

# VST

KAD GYVENTI BŪTŲ ŠVIESIAU



AKCINĖS BENDROVĖS „VST“ 2008 METŲ PROSPEKTAS

### MISIJA

Mes dirbame, kad Vakarų Lietuvoje visuomet būtų elektros energijos

### VIZIJA 2010

Siekiamo tapti geriausiu reguliuojamųjų paslaugų teikėju Lietuvoje

### VERTYBĖS:

#### PROFESIONALUMAS IR ATSAKINGUMAS

Mes nuolatos tobulinamės ir esame atviri naujovėms. Nepaliekame vietos vidutiniškumui ir atmetinumui. Gebėjimas numatyti kelis žingsnius į priekį ir noras tapti geriausiu – mūsų veiklos prioritetas. Santykius su klientais, visuomene ir bendradarbiais grindžiame atsakomybe, abipusiu pasitikėjimu ir supratimu.

#### KOKYBĖ

Mes garantuojame saugų ir patikimą elektros tinklų eksploatavimą, elektros energijos tiekimą ir skirstymą. Stengiamės, kad mūsų darbas taptų geriausia verslo praktika, o teikiamos paslaugos būtų aukščiausios kokybės. Esame atviri kritikai, pastebime savo klaidas ir iš jų mokomės. Mes siekiame geriausio ir efektyvaus vidinių ir išorinių klientų aptarnavimo. Klientai bei partneriai yra pagrindiniai mūsų veiklos ir teikiamų paslaugų kokybės vertintojai.

#### BENDRAS DARBAS

Esame viena komanda. Dirbdami kartu greičiau pasiekiamo bendrą tikslą, o dalydamiesi sukauptomis žiniomis ir patirtimi sparčiau susidorojame su problemomis, iššūkiais, randame tinkamiausią sprendimą. Siekdami gerų darbo rezultatų žinome ir suvokiame savo funkcijas ir atsakomybę. Dirbdami kartu stengiamės būti verti pasitikėjimo, palaikome vienas kitą.

#### INICIATYVUMAS

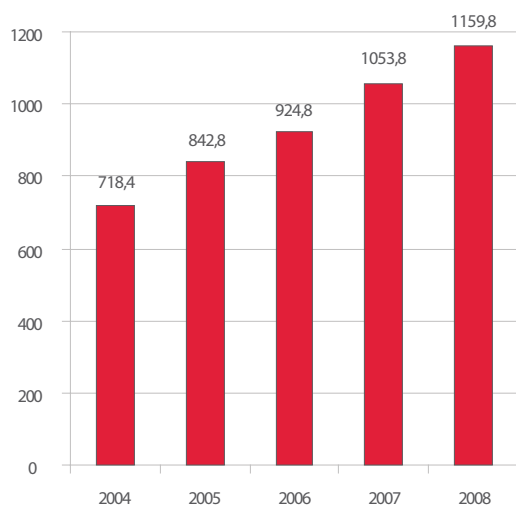
Mes pasirenkę naujiems iššūkiams, esame aktyvūs ir patys ieškome problemų sprendimo būdų. Skatiname kūrybiškumą, o geriausias idėjas visuomet įgyvendiname.

#### EFEKTYVUMAS

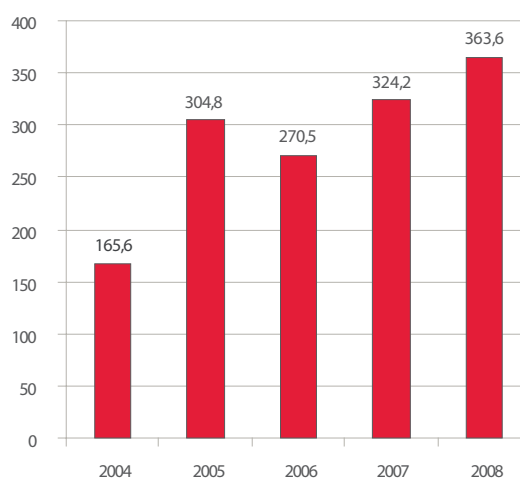
Veiklos efektyvumo siekiame kiekvienas individualiai ir visi kartu. Kryptinga orientacija į rezultatus leidžia siekti užsibrėžtų tikslų. Kiekvieno mūsų darbas yra svarbus ir prisideda kuriant bendrą veiklos vertę. Įmonės stabilumas ir patikimumas, skaidri ir atvira jos veikla, gerėjantys rodikliai garantuoja akcininkams nuolatinį pridėtinės vertės augimą.

TAI – SVARBIAUSI KRITERIJAI, KURIAIS VADOVAUJAMĖS SIEKDAMI TAPTI GERIAUSI

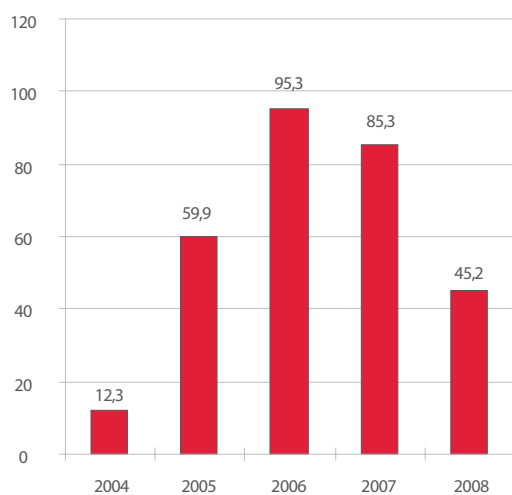
Pardavimo pajamos, mln. Lt



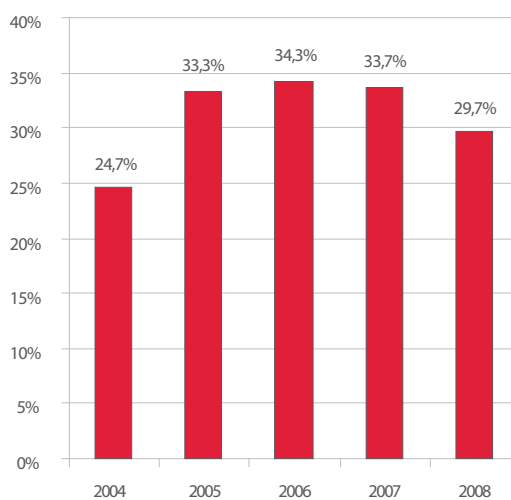
Pagrindinės veiklos grynųjų pinigų srautai, mln. Lt



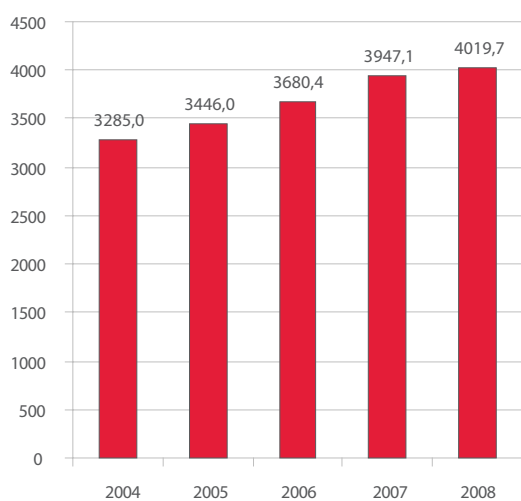
Veiklos pelnas (nuostoliai), mln. Lt



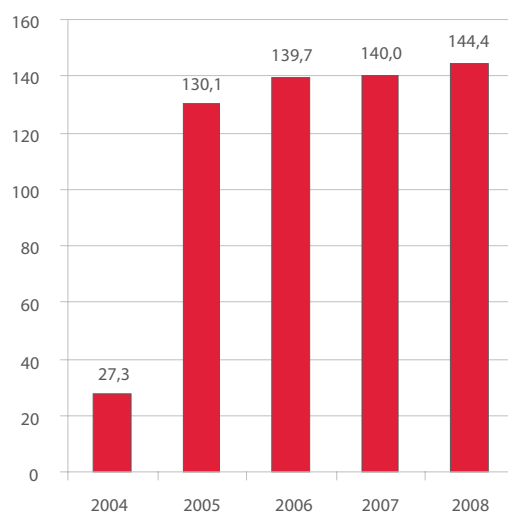
EBITDA, proc. nuo apyvartos



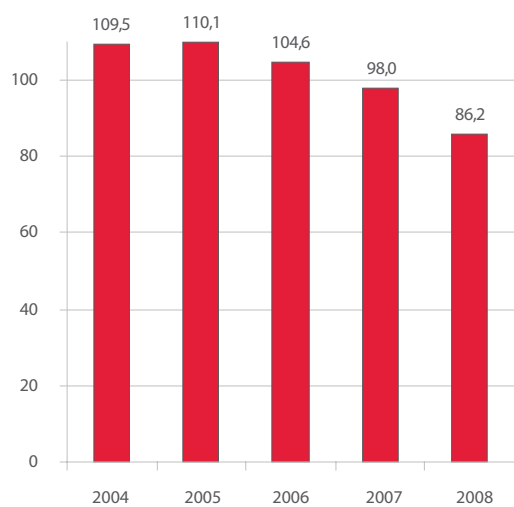
Parduota, mln. kWh



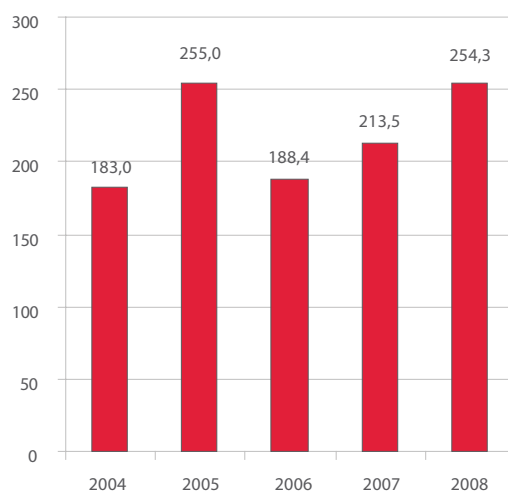
Investicijos, mln. Lt



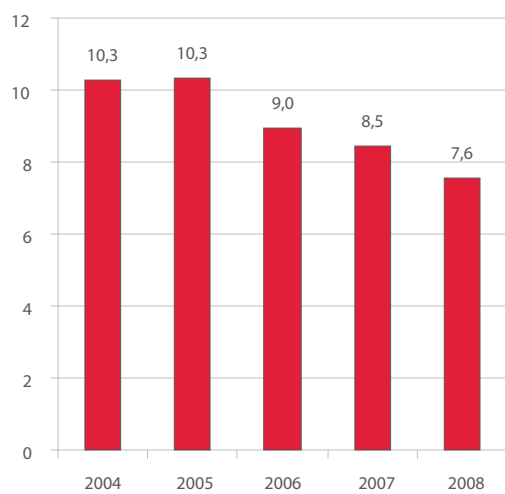
SAIDI (įmonės atsakomybė ir nenustatytos priežastys)



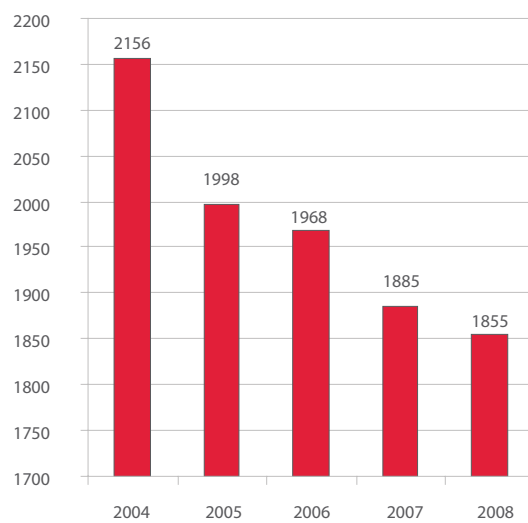
Trumpalaikiai įsipareigojimai, mln. Lt



Nuostoliai tinkle, %




Darbuotojų skaičius

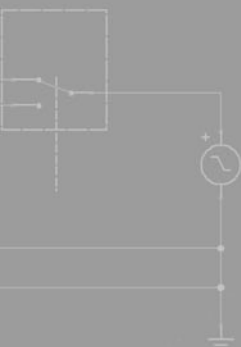


## TURINYS

<b>LAIŠKAS AKCININKAMS</b> .....	<b>7</b>
<b>BENDROSIOS NUOSTATOS</b> .....	<b>10</b>
<b>INFORMACIJA APIE EMITENTO VALDYMO ORGANUS</b> .....	<b>12</b>
<b>DUOMENYS APIE EMITENTO ĮSTATINĮ KAPITALĄ IR IŠLEISTUS VERTYBINIUS POPIERIUS</b> .....	<b>17</b>
<b>DUOMENYS APIE IŠLEISTUS VERTYBINIUS POPIERIUS</b> .....	<b>20</b>
<b>DUOMENYS APIE EMITENTO VEIKLĄ</b> .....	<b>25</b>
AKCINĖ BENDROVĖ „VST“ .....	26
AKCINĖS BENDROVĖS „VST“ SKIRSTOMASIS TINKLAS .....	27
NARYSTĖ ORGANIZACIJOSE .....	28
DARBUOTOJAI .....	29
PREMIJAVIMO POLITIKA .....	31
VARTOTOJŲ SKAIČIUS .....	32
VEIKSNIAI, SUSIJĘ SU BENDROVĖS VEIKLA .....	34
FINANSINĖS RIZIKOS VEIKSNIAI .....	36
KONKURENTAI .....	37
ELEKTROS ENERGIJOS TIEKIMAS .....	38
VEIKLOS REZULTATAI .....	39
PASLAUGŲ KAINOS .....	40
INVESTICIJOS Į TINKLO ATNAUJINIMĄ IR PLĖTRĄ .....	41
NEKILNOJAMASIS TURTAS IR NEBAIGTOS STATYBOS .....	44
PATENTAI, LICENCIJOS, KONTRAKTAI IR CIVILINIAI IEŠKINIAI .....	45
<b>FINANSINĖ PADĖTIS</b> .....	<b>48</b>
PAGRINDINIAI FINANSINIAI RODIKLIAI .....	53
AIŠKINAMASIS RAŠTAS .....	54
<b>ESMINIAI EMITENTO VEIKLOS ĮVYKIAI</b> .....	<b>58</b>



## LAIŠKAS AKCININKAMS





## LAIŠKAS AKCININKAMS

### Gerbiamieji akcinės bendrovės „VST“ akcininkai,

Per penkerius darbo metus akcinė bendrovė „VST“ ryžtingai ir nuosekliai siekė užsibrėžtų ambicingų tikslų. 2008 metais ypač pasistūmėta į priekį – išaugęs įmonės žinomumas, klientų pasitenkinimas įmonės teikiamomis paslaugomis, paspartintas techninių sąlygų išdavimas, sumažintos sąnaudos savoms reikmėms. Įmonės vardas siejamas su nuolat investuojančios, modernios, patikimos, stabilios į darbo rezultatus orientuotos, labdarą ir paramą teikiančios kompanijos savybėmis. Atlikti tyrimai atskleidė, jog „VST“ – geriausia reguliuojamas paslaugas teikianti bendrovė.

Pažymėtina, jog kalbant apie nuveiktus darbus būtina juos vertinti kaip komandos rezultatą. Juk be darbuotojų indėlio tikslai nebūtų įgyvendinti, todėl šie pasiekimai yra bendro komandos triūso, visų darbuotojų metinio darbo rezultatas.

Ateinančiais 2009-aisiais įmonės strateginiai tikslai išliks tokie patys. Bendrovė ir toliau investuos į jai priklausančią elektros ūkį, gerins teikiamų paslaugų kokybę, kovos su transformatorinės alyvos bei

elektros laidų vagimis, mažins elektros energijos savų reikmių sąnaudas, tobulins esamas bei diegs naujas paslaugas ir procedūras.

### Techninės sąlygos išduodamos laiku

Džiaugiuosi konstatuodamas faktą, kad net 99 procentai techninių sąlygų išduodamos laiku – per 10 darbo dienų. Šis rodiklis palyginus su 2007-ųjų, išaugo 7 procentais. Siekiant šio strateginio tikslo – pagerinti techninių sąlygų išdavimo rodiklį – 2008 metais buvo organizuojami seminarai naujų vartotojų prijungimo klausimais, teritoriniuose bendrovės skyriuose vyko naujų vartotojų prijungimo proceso auditas. Akivaizdu, jog šiam tikslui pasiekti buvo pasitelktos tinkamos priemonės ir dabar galima džiaugtis turimu rezultatu. Svarbu tokį pat puikų rodiklį išlaikyti ir šiais, ir ateinančiais metais.

### Ženkliai sumažintos savų reikmių sąnaudos

Į efektyvią veiklą orientuota bendrovė jau keletą metų dirba siekdama sumažinti elektros energijos sąnaudas ir savų reikmių išlaidas. Pernai metinės elektros energijos sąnaudos buvo sumažintos 0,42 procentiniais punktais. Šio tikslo siekta sistemingai tikrinant elektros energijos apskaitos įrenginius, kurių 2008 - aisiais patikrinta daugiau nei planuota. Tai pat keičiant senas elektros energijos apskaitas. Pernai tokių apskaitų pakeista 25 procentais daugiau nei 2007-aisiais. Šio tikslo siekiant atliktos elektros energijos suvartojimo analizės, pakeisti seno tipo srovės matavimo transformatoriai, apskaitos iškeltos į išorę, išaiškinta nemažai nelegalaus elektros energijos vartojimo faktų. Vykdyta vidutinės įtampos transformatorių priežiūra, elektros linijų trumpinimo, požeminių ir oro kabelių tiesimo darbai.

### Vagysčių prevencija – svarbus uždavinys

Ilgapirščiai - didelė nelaimė tiek visuomenei, tiek aplinkai, tiek kiekvienai įmonei. 2008-aisiais „VST“ aptarnaujamoje teritorijoje iš viso buvo įvykdytos 173 vagystės. Jų metu pavogta daugiau kaip 3 tonos aliuminio laidų ir apie 26 tonos transformatorinės alyvos, sugadintas 41 transformatorius. Per praėjusius metus dėl vagisčių kaltės be elektros energijos buvo likę daugiau kaip tūkstantis klientų. Vagysčių prevencija ypač svarbi bendrovės veikloje. Ekonominė situacija ir rinkos tendencijos tiesiogiai susiję su vagysčių skaičiumi ir paaiškina susiklosčiusią padėtį – pakilus degalų kainoms ženkliai padaugėja transformato-



rinės alyvos vagysčių, kaip nutiko ir 2008-aisiais. Su vagimis kovojama įvairiausiais būdais: dirbama su policijos pareigūnais, veikia nemokama pasitikėjimo linija. 2009 metais, kuomet pranašaujama stipri ekonominė recesija, kriminalinė situacija gali ženkliai suprastėti, todėl šiais metais įmonės laukia sudėtingi iššūkiai, kovojant su ilgapirščiais.

#### Pagerinti tiekimo kokybę – nuolatinis siekis

Akcinės bendrovės „VST“ prioritetas ir svarbiausias uždavinys – užtikrinti patikimą elektros energijos tiekimą klientams. Pasiiekti kuo mažesnę vidutinę metinę elektros energijos tiekimo klientui nutraukimo trukmę (SAIDI) bei vidutinį metinį elektros energijos tiekimo klientui nutraukimo dažnį (SAIFI) – didžiausias įmonės siekis.

Siekiant užsibrėžto tikslo 2008 metais buvo atlikta elektros įrenginių gedimų analizė, kuri leido nustatyti įrenginių grupes, kuriuose įvyksta daugiausiai gedimų. Atsižvelgiant į tai, šiems elektros įrenginiams buvo skirta didesnė investicijų dalis. Vykdytą šią analizę buvo įtraukti bendrovės teritoriniai skyriai, kurie darė analizes savo skyriaus eksploatuojamuose įrenginiuose, nustatydami linijas ir 10/0,4 kV transformatorines, kuriuose kartojosi gedimai. Identifikavus tokius įrenginius, atliktos apžiūros, kurių metu defektai pašalinti. Su skyrių vadovais organizuoti ketvirtiniai rezultatų aptarimai, juose išskirti elektros įrenginiai, kuriuose vyko dažni gedimai, detalizuota, kokių buvo imtasi priemonių. Taip pat buvo vykdyta elektros energijos tiekimo atkūrimo trukmių kontrolė, kuri padėjo nustatyti ilgus elektros energijos tiekimo sutrikimus, dėl kurių iš skyrių reikalauta objektyvių paaiškinimų. Šios priemonės turėjo teigiamos įtakos siekiant pagerinti elektros tiekimo kokybę klientams.

#### Įmonės žinomumas auga, klientų pasitenkinimas didėja

Vertinant „VST“ žinomumą 2008 metais, jis išaugo ir siekė 93 procentų tarp gyventojų ir 99 procentų tarp įmonių. Absoliuti dauguma įmonių ne tik žino

akcinę bendrovę „VST“, bet ir teisingai įvardina jos veiklą. Atlikto tyrimo rezultatai rodo, jog „VST“ daugeliu savybių pranoksta didžiąją dalį kitų, paslaugas teikiančių bendrovių.

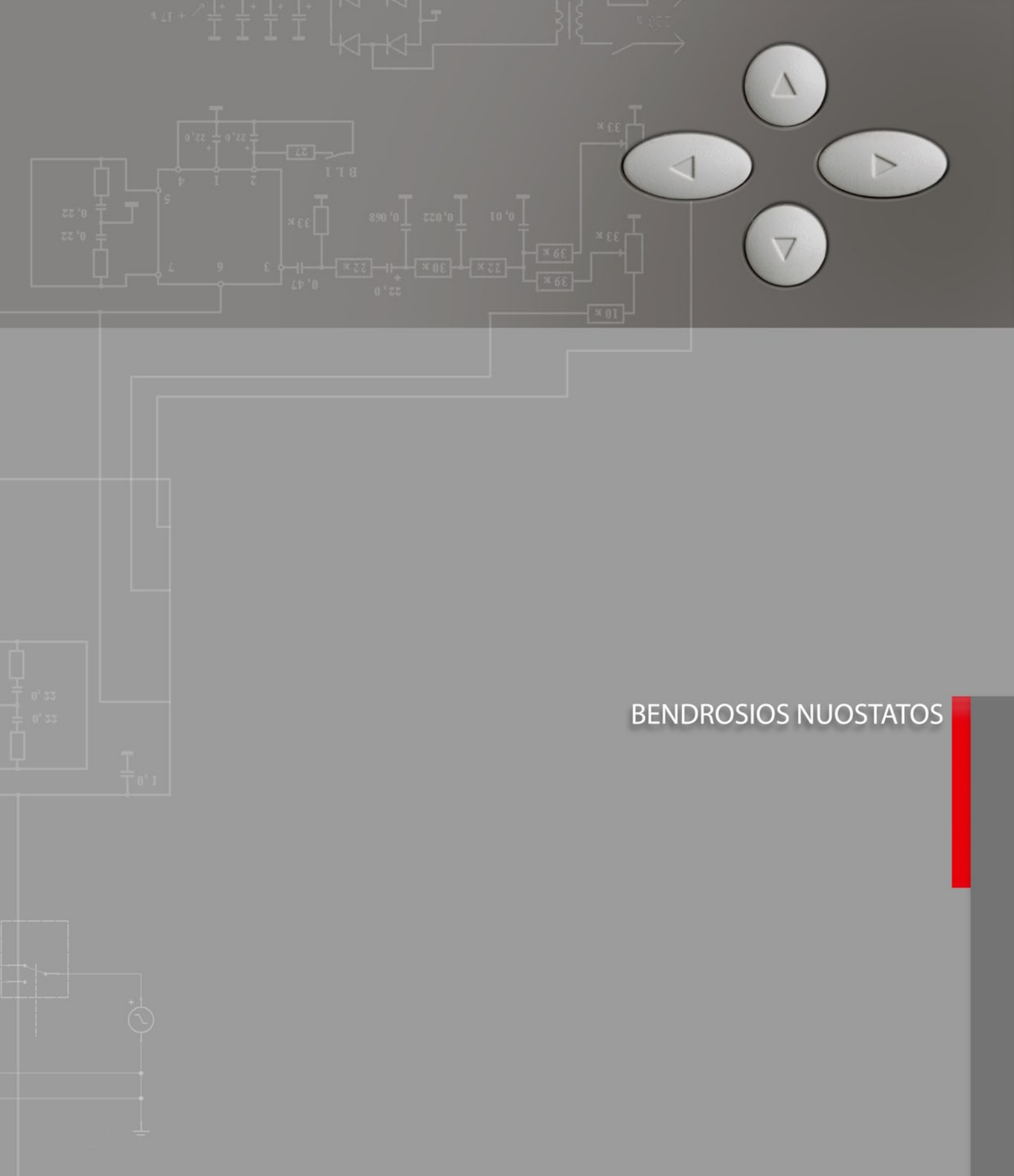
Siekiant padidinti klientų pasitenkinimą teikiamomis paslaugomis – įdiegti nauji atsiskaitymo būdai, renovuoti klientų aptarnavimo centrai. 2008 metais atidaryti du tokie centrai – Prienuose ir Mažeikiuose. Apie įmonės veiklą ir paslaugas klientai nuolat informuojami nacionalinėje, regioninėje spaudoje, bendrovės interneto svetainėje. Siekiant išsiaiškinti, kaip aptarnaujami klientai apsilenkė akcinės bendrovės „VST“ klientų aptarnavimo centruose ar paskambinę telefonu – atliktas slaptosios pirkėjo tyrimas, kuris padėjo atskleisti problematiškas veiklos sritis ir jas tobulinti.

Būdama socialiai atsakinga organizacija, bendrovė skiria paramą vaikų namams, miestų šventėms, rūpinasi aplinkosauga, organizuoja akciją vaikams „Su elektra draugauju, bet neišdykauju“, kuri 2008 metais aplankė 26 Vakarų Lietuvos mokyklas, rengia socialinę akciją įmonės darbuotojams, įtraukdama ir jų šeimos narius, kurios metu bendru darbu siekiama prisidėti prie bendruomenės gerovės. Praėjusį rudenį akcija „Kad gyventi būtų šviesiau“ sulaukė ypatingo darbuotojų susidomėjimo - padaryti gera savo bendruomenės labai suskubo visi akcinės bendrovės „VST“ skyriai.

2008 – aisiais atlikti darbai leido pasiekti užsibrėžtą ambicingą tikslą - klientai akcinę bendrovę „VST“ įvardino kaip geriausią reguliuojamas paslaugas teikiančią įmonę.

Ateinančiais metais sieksime dar didesnio veiklos efektyvumo bei aukštų rezultatų, viršydami savo bei visuomenės lūkesčius.

Pagarbiai,  
Aidas Ignatavičius  
Akcinės bendrovės „VST“  
generalinis direktorius



## BENDROSIS NUOSTATOS



## BENDROSIOS NUOSTATOS

### ATASKAITINIS LAIKOTARPIS

2008 metų prospektas parengtas už 2008 m. (bendrovės finansiniai metai sutampa su kalendoriniais).

### PAGRINDINAI DUOMENYS APIE EMITENTĄ:

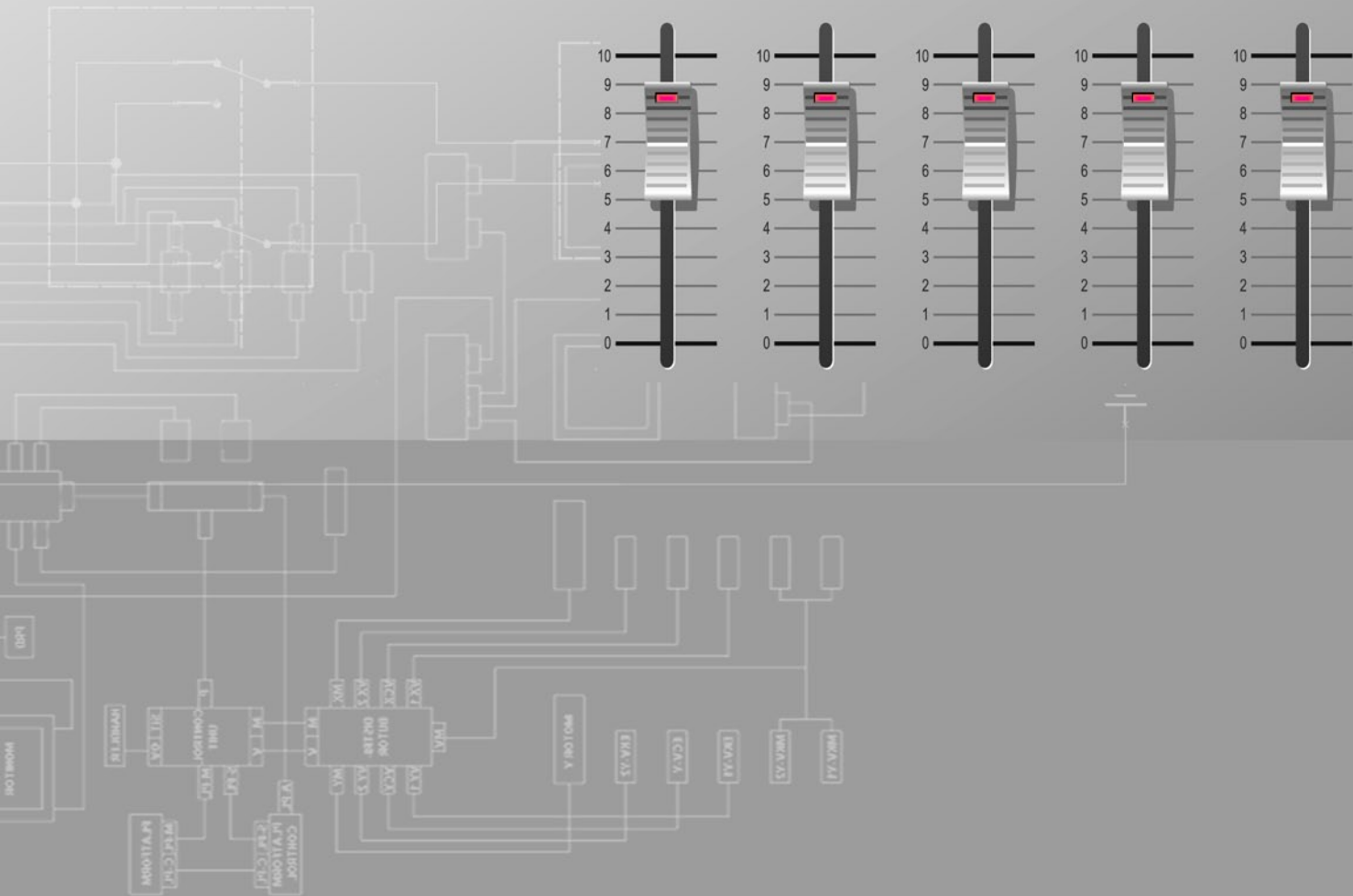
Bendrovės pavadinimas:	Akcinė bendrovė „VST“
Būstinės adresas:	J. Jasinskio g. 16 C, LT-01112, Vilnius
Telefonas:	(8~5) 278 12 59
Faksas:	(8~5) 278 12 69
Elektroninis paštas:	vst@vst.lt
Interneto tinklalapis:	www.vst.lt
Įstatinis kapitalas:	111 539 940 Lt
Teisinė-organizacinė forma:	Juridinis asmuo, akcinė bendrovė
Registracija įmonių registre:	
– įregistravimo vieta	Ūkio ministerija
– įregistravimo data	2001 m. gruodžio 31 d.
– registro kodas	1108 70748
– buvęs kodas	1087074
Juridinių asmenų registro tvarkytojas:	Valstybės įmonė Registrų centras

### PAGRINDINĖS VEIKLOS POBŪDIS

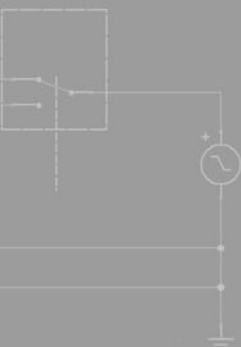
Akcinė bendrovė „VST“ yra elektros energijos skirstomojo (t. y. vidutinės ir žemos įtampos linijų, transformatorinių pastovių ir kitų skirstymo įrenginių) tinklo savininkė. Pagrindinė bendrovės veikla yra elektros energijos tiekimas ir skirstymas vidutinės ir žemos įtampos elektros tinklais galutiniams vartotojams Kauno, Klaipėdos bei Šiaulių regionuose. Ji atsakinga už šių tinklų saugumą, patikimumą, priežiūrą, valdymą ir plėtrą.

### AKCINĖ BENDROVĖ „VST“ SAVO VEIKLOJE VADOVAUJASI:

- Lietuvos Respublikos akcinių bendrovių įstatymu;
- Lietuvos Respublikos elektros energetikos įstatymu;
- Lietuvos Respublikos energetikos įstatymu;
- Lietuvos Respublikos vertybinių popierių rinkos įstatymu;
- Lietuvos Respublikos finansinių priemonių rinkos įstatymu;
- kitais Lietuvos Respublikos įstatymais bei Vyriausybės norminiais aktais;
- bendrovės įstatais ir jų pakeitimais.



## INFORMACIJA APIE EMITENTO VALDYMO ORGANUS

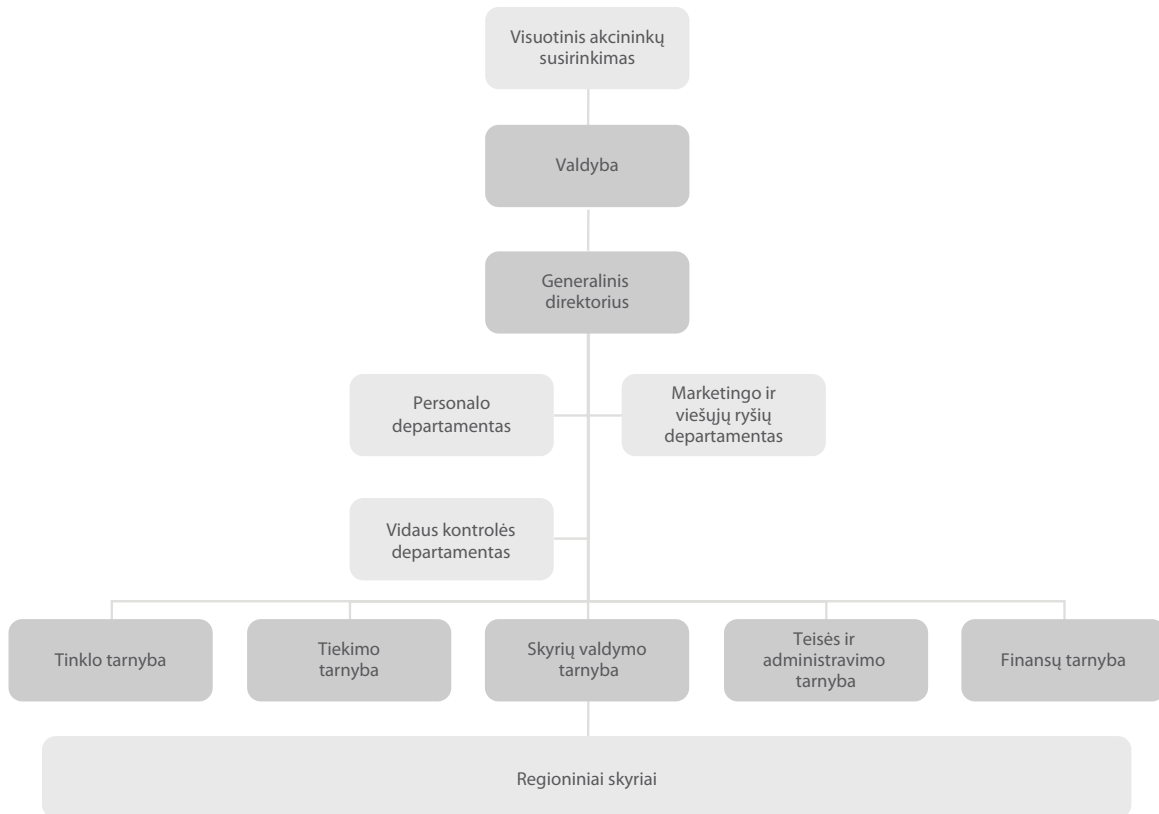


## INFORMACIJA APIE EMITENTO VALDYMO ORGANUS

### VALDYMO ORGANŲ NARIAI

Bendrovės valdymo organai yra visuotinis akcininkų susirinkimas, valdyba ir generalinis direktorius.

#### Akcinės bendrovės „VST“ valdymo struktūra



Paskutiniai bendrovės įstatų pakeitimai (2008 m. liepos 9 d.) numato, kad jos valdybą sudaro 4 nariai. Bendrovės valdybos narius 4 metų kadencijai renka visuotinis akcininkų susirinkimas. Generalinį direktorių renka ir atšaukia bei atleidžia iš pareigų bendrovės valdyba.

## Akinės bendrovės „VST“ valdyba (nuo 2008 07 09 iki ataskaitos parengimo dienos )

**AIDAS IGNATAVIČIUS****Pareigos**

Valdybos pirmininkas, įmonės generalinis direktorius.

**Dirba akcinėje bendrovėje „VST“**

nuo 2004 11 22.

**Išsilavinimas**

Aukštasis universitetinis. Vilniaus universiteto Kauno humanitarinis fakultetas. Verslo administravimo ir vadybos magistras.

**Karjera**

Paskutinė darbovietė – AB „Hansabankas“ Verslo klientų departamento direktorius.

**LINA MINDERIENĖ****Pareigos**

Valdybos narė, Finansų tarnybos direktorė.

**Dirba akcinėje bendrovėje „VST“**

nuo 2005 02 15.

**Išsilavinimas**

Aukštasis universitetinis. Vilniaus universiteto Ekonomikos fakultetas. Ekonomistė.

**Karjera**

Paskutinė darbovietė – AB „Hansabankas“ mokesčių konsultantė.

**RYTIS BORKYS****Pareigos**

Valdybos narys, Elektros tinklo tarnybos direktorius.

**Dirba akcinėje bendrovėje „VST“**

nuo 1993 11 17.

**Išsilavinimas**

Aukštasis universitetinis. Kauno technologijos universitetas. Inžinierius elektromechanikas.

**Karjera**

Baigęs mokslus pradėjo dirbti ir iki šiol tebedirba mūsų įmonėje. Pareigos – elektromonteris, OIB elektromonteris, meistras, vyriausiasis meistras, viršininko pavaduotojas, departamento vadovas.

**GYTIS KUNDROTAS****Pareigos**

Valdybos narys, Teisės ir administravimo tarnybos direktorius.

**Dirba akcinėje bendrovėje „VST“**

Nuo 2004 03 15.

**Išsilavinimas**

Aukštasis universitetinis. Vilniaus universiteto Teisės fakultetas. Teisės magistras.

**Karjera**

Paskutinė darbovietė – AB „Hansabankas“ Teisės departamento teisininkas.

Valdyba 4 metų kadencijai visuotiniame akcininkų susirinkime išrinkta iki 2012-07-09

Vardas, pavardė	Pareigos	Turima kapitalo dalis, proc.	Balsų dalis, proc.
Aidas Ignatavičius	Pirmininkas	–	–
Rytis Borkys	Narys	0%	0%
Gytis Kundrotas	Narys	–	–
Lina Minderienė	Narys	–	–

Stebėtojų taryba bendrovėje nesudaryta.

Administracija

Vardas, pavardė	Pareigos	Turima kapitalo dalis, proc.	Balsų dalis, proc.
Aidas Ignatavičius	Generalinis direktorius	–	–
Rimantas Bartuška	Vyr. finansininkas	–	–

Duomenys apie dalyvavimą kitų įmonių ir organizacijų veikloje, taip pat turima didesnė kaip 5 proc. kitų įmonių kapitalo ir balsų dalis

Vardas, pavardė	Įmonės, įstaigos, organizacijos pavadinimas, pareigos	Turima kapitalo dalis, proc.	Balsų dalis, proc.
Aidas Ignatavičius	–	–	–
Rytis Borkys	–	–	–
Gytis Kundrotas	–	–	–
Lina Minderienė	–	–	–
Rimantas Bartuška	–	–	–

Valdybos pirmininkas, generalinis direktorius (nuo 2007 m. rugpjūčio 6 d. iki ataskaitos parengimo dienos) – Aidas Ignatavičius:

Išsilavinimas (profesija)	Buvusios darbovietės per 10 m.	Pareigos jose	Duomenys apie teistumą už ūkinius nusikaltimus
Aukštasis universitetinis. Vilniaus universiteto Kauno humanitarinis fakultetas. Verslo administravimo ir vadybos specializacija, bakalauras, magistras.	1997–2000 AB Vilniaus banko Kauno filialas	Sąskaitų vadybininkas	Nėra
	2000 AB Vilniaus bankas	Verslo klientų departamento Stambių verslo klientų skyriaus vyriausiasis vadybininkas	
	2001–2004 AB „Hansabankas“	Verslo klientų departamento direktorius	

Vyr. finansininkas, apskaitos departamento vadovas (nuo 2007 m. spalio 29 d. iki ataskaitos parengimo dienos) – Rimantas Bartuška:


Išsilavinimas (profesija)	Buvusios darbovietės per 10 m.	Pareigos jose	Duomenys apie teistumą už ūkinius nusikaltimus
Aukštasis universitetinis. Žemės ūkio universiteto Ekonomikos ir vadybos fakultetas. Apskaitos ir finansų bakalauras. Kauno technologijos universiteto Ekonomikos ir vadybos fakultetas, finansų specializacija, magistras.	1999–2001 AB „Lietuvos energija“	Buhalteris	Nėra
	2001–2002 AB „Lietuvos energija“	Ekonomistas	
	2002–2004 AB „Vakarų skirstomieji tinklai“	Vyriausiasis buhalteris	
	2004–2005 Akinė bendrovė „VST“	Laikinei einantis vyriausiojo buhalterio pareigas	
	2005–2007 Akinė bendrovė „VST“	Vyriausiojo buhalterio pavaduotojas	

Informacija apie emitento per ataskaitinį laikotarpį priskaičiuotas pinigų sumas, kitą perleistą turtą ir suteiktas garantijas valdymo organų nariams (stebėtojų tarybos, valdybos, administracijos nariams)

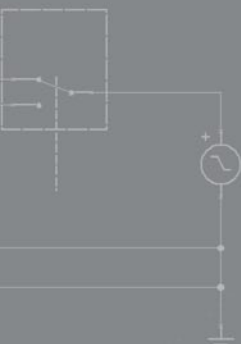
2008 m.	Atlyginimas, Lt	Tantjemos, Lt	Kitos išmokos iš pelno, Lt	Kitas perleistas turtas ir suteiktos garantijos, Lt
Vidutiniškai vienam valdybos nariui	90 000	–	–	–
Iš viso valdybos nariams	360 000	–	–	–
Vidutiniškai vienam administracijos nariui	315 623	–	–	–
Iš viso administracijos nariams	631 246	–	–	–

Akinė bendrovė „VST“ nėra perleidusi turto valdymo organų nariams. Bendrovė yra apdraudusi valdybos narius juridinių asmenų organų civilinės atsakomybės draudimu.





DUOMENYS APIE EMITENTO  
ĮSTATINĮ KAPITALĄ IR IŠLEISTUS  
VERTYBINIUS POPIERIUS



DUOMENYS APIE EMITENTO ĮSTATINĮ KAPITALĄ IR IŠLEISTUS VERTYBINIUS POPIERIUS

**Juridinių asmenų registre įregistruotas įstatinis kapitalas**

405 261 782 Lt (įregistravimo data: 2001 m. gruodžio 31 d.)

3 717 998 Lt (įregistravimo data: 2004 m. gruodžio 2 d.)

111 539 940 Lt (įregistravimo data: 2005 m. balandžio 26 d.)

**Po 2005 m. balandžio 26 d.**

Akcijų rūšis	Akcijų skaičius	Nominali vertė (Lt)	Bendra nominali vertė (Lt)	Dalis įstatiniame kapitale (%)
Paprastosios vardinės akcijos	3 717 998	30	111 539 940	100,00
Iš viso:	3 717 998	–	111 539 940	100,00

Visos bendrovės akcijos yra apmokėtos.

**Bendras akcininkų skaičius**

2008 m. gruodžio 31 d. duomenimis akcinės bendrovės „VST“ akcininkų skaičius buvo apie 3 792.

**Stambiausi akcininkai, nuosavybės teise turintys ar valdantys daugiau kaip 5 proc. emitento įstatinio kapitalo**

Akcininkų vardai, pavardės, įmonių pavadinimai, rūšis, buveinės adresas, įmonių rejestro kodas	Turimų paprastųjų vardinių akcijų skaičius, vnt.		Turima įstatinio kapitalo ir balsų dalis, proc.		
	iš viso	iš jų priklausančių akcininkui nuosavybės teise	iš viso	iš jų paprastųjų vardinių akcijų, priklausančių akcininkui nuosavybės teise, suteikiamų balsų	su kartu veikiančių asmenų grupe, proc.
LEO LT, AB Žvejų g. 14A, LT-09310 Vilnius, Įm. k. 301732248	3 651 524	3 651 524	98,2	98,2	–

**Akcijų, išleistų į viešąją vertybinių popierių apyvartą, pagrindinės charakteristikos:**

Nuo įmonės veiklos pradžios iki 2004 m. birželio 4 d. Juridinių asmenų registre buvo įregistruotas 405 261 782 Lt įstatinis kapitalas, kuris buvo padalintas į 405 261 782 paprastasias vardines akcijas. Vienos akcijos nominali vertė – 1 Lt.

Po 2004 m. birželio 4 d. įstatinis kapitalas buvo padalintas į 3 717 998 paprastasias vardines akcijas, vienos akcijos nominali vertė – 109 Lt.

Po 2004 m. gruodžio 2 d. įstatinis kapitalas buvo padalintas į 3 717 998 paprastasias vardines akcijas, vienos akcijos nominali vertė 1 Lt.

Po 2005 m. balandžio 26 d. – į 3 717 998 paprastasias vardines akcijas, vienos akcijos nominali vertė 30 Lt. Visos bendrovės akcijos apmokėtos. Įmonės įstatinis kapitalas per 2005 m. padidėjo nuo 3 717 998 Lt iki 111 539 940 Lt (30 kartų). Visos bendrovės išleistos akcijos yra įregistruotos viešajai apyvartai.

### Duomenys apie neviešai išplatintas akcijas

Bendrovė nėra išplatynusi akcijų neviešai apyvartai.

### Informacija apie akcijų pagrindu išleistus depozitoriumo pakvitavimus

Bendrovė neturi akcijų pagrindu išleistų depozitoriumo pakvitavimų.

### Skolos vertybinių popierių, išleistų į viešąją vertybinių popierių apyvartą, pagrindinės charakteristikos

Bendrovė nėra išleidusi skolos vertybinių popierių viešajai apyvartai.

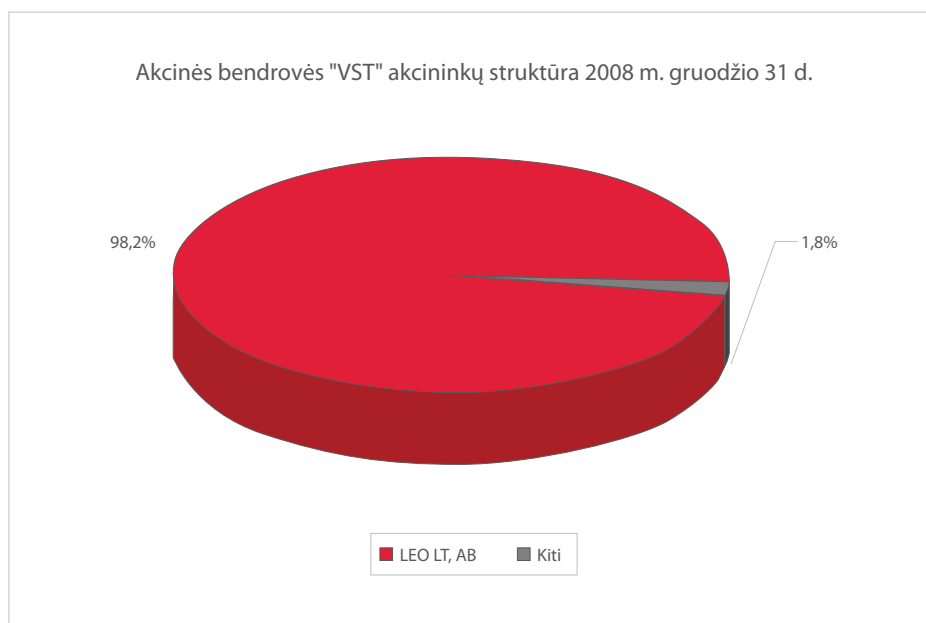
### Duomenys apie neviešai išplatintus skolos vertybinius popierius

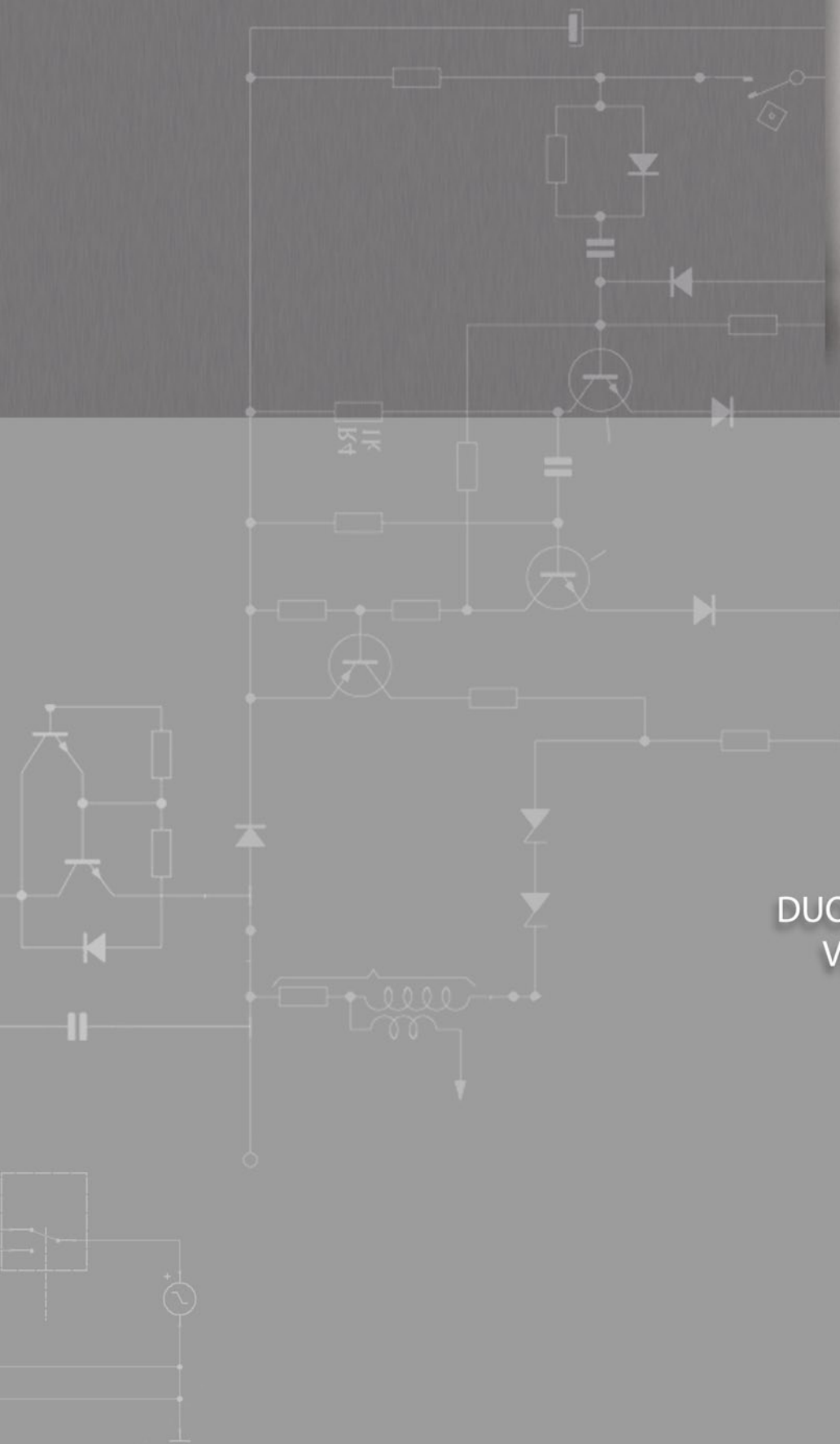
Bendrovė nėra išleidusi skolos vertybinių popierių neviešai apyvartai.

### Vertybiniai popieriai, kurie nepažymi dalyvavimo įstatiniame kapitale, bet kurių apyvartą reglamentuoja Vertybinių popierių rinkos įstatymas, išskyrus skolos vertybinius popierius

Bendrovė nėra išleidusi vertybinių popierių, nepažymintį dalyvavimo įstatiniame kapitale.

### Bendrovės akcininkų struktūra pateikta žemiau esančiame grafike





DUOMENYS APIE IŠLEISTUS  
VERTYBINIUS POPIERIUS



## DUOMENYS APIE IŠLEISTUS VERTYBINIUS POPIERIUS

## Vertybiniai popieriai, įtraukti į biržų prekybos sąrašus

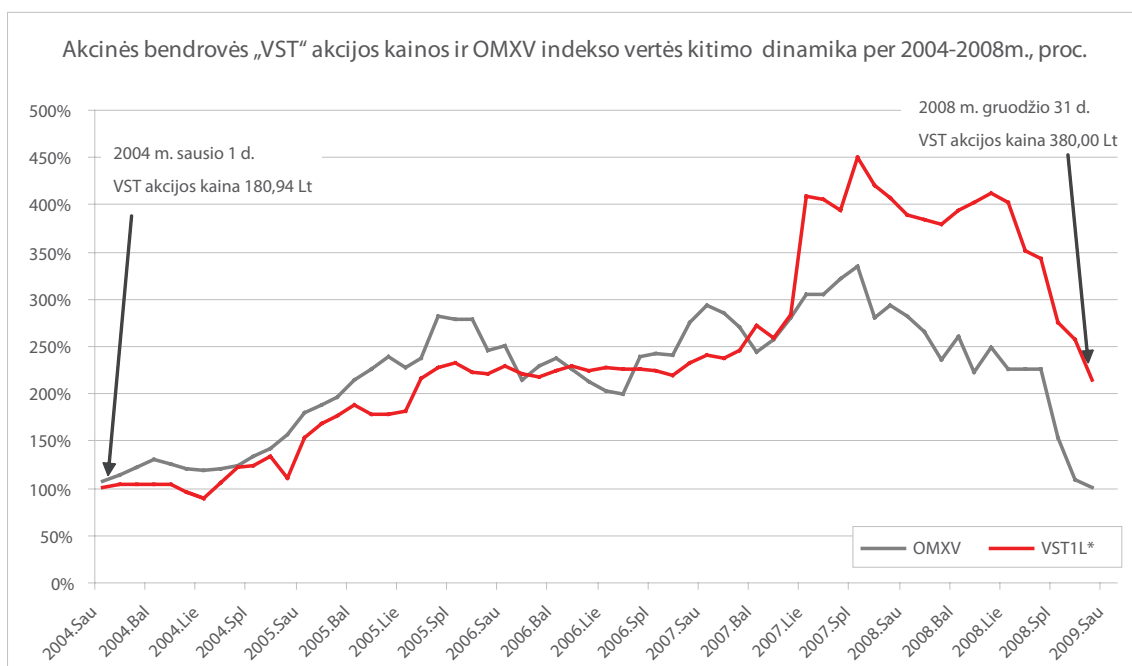
Akinės bendrovės „VST“ paprastosios vardinės akcijos (3 717 998 vnt. bendra nominali vertė 111 539 940 Lt) yra įtrauktos į Vertybinių popierių biržos NASDAQ OMX Vilnius Baltijos Papildomą prekybos sąrašą (simbolis – VST1L; VP kodas – 1237). Kitose biržose akcinės bendrovės „VST“ akcijomis neprekiuojama.

ISIN kodas	Prekybos sąrašas	Akcijų skaičius, vnt.	Vienos akcijos nominali vertė, Lt	Bendra nominali vertė, Lt
LT0000126377	BALTIC I-LIST	3 717 998	30	111 539 940

## Prekyba Vertybinių popierių biržoje NASDAQ OMX Vilnius

Akinės bendrovės „VST“ akcijos yra įtrauktos į Vertybinių popierių biržos NASDAQ OMX Vilnius Baltijos Papildomą prekybos sąrašą (simbolis – VST1L). Per 2004–2008 m. laikotarpį mažiausia akcijos kaina buvo 156,00 Lt, o didžiausia – 840,00 Lt. 2008 m. akcinės bendrovės „VST“ vidutinė akcijos kaina (aritmetinis prekybos sesijos uždarymo kainos vidurkis) – 630,00 Lt. Mažiausia akcijos kaina per 2008 m. buvo 370,00 Lt, o didžiausia – 810,00 Lt.

Žemiau pateikiama bendrovės akcijos vertės ir OMXV<sup>1</sup> indekso kitimo dinamika per 2004–2008 m., procentais. Per šį laikotarpį akcijos vertė išaugo daugiau kaip 2 kartus.



\*Diagramoje akcinės bendrovės „VST“ akcijos kaina pakoreguota atsižvelgiant į įstatinio kapitalo pakeitimus.

<sup>1</sup> OMXV indeksas – tai visų akcijų indeksas, kurį sudaro visos Vilniaus VP biržos Oficialiajame ir Papildomajame sąraše kotiruojamos bendrovės, išskyrus tas bendroves, kuriose vienas akcininkas valdo 90 proc. ir daugiau išleistų akcijų. Indeksu siekiama atspindėti Vilniaus VP rinkos einamąją padėtį ir jos pokyčius. OMXV indekso bazinė data yra 1999 m. gruodžio 31 d., o bazinė reikšmė – 100 punktų. Indeksas pristatomas kaip grąžos indeksas (GI).

**Grafiko duomenys**

Indeksas/Akcijos	2004-01-01	2008-12-31	Pokytis, %	+/-
OMXV	174,48	179,25	2,73	↑
VST1L	180,94 Lt	380,00 Lt	110,01	↑

Šaltinis: [www.baltic.omxgroup.com](http://www.baltic.omxgroup.com)

**Prekyba emitento vertybiniais popieriais už biržos ribų**

Akcinės bendrovės „VST“ akcijomis prekiaujama Vertybinių popierių biržos NASDAQ OMX Vilnius Baltijos Papildomame prekybos sąraše. Prekyba galima tik centrinėje rinkoje ir/arba tiesioginiais sandoriais.

**Duomenys apie savų akcijų supirkimą**

Bendrovė nėra supirkusi savų akcijų.

**Per ataskaitinį laikotarpį įsigytų ir perleistų savų akcijų skaičius, jų nominali vertė ir įstatinio kapitalo dalis, kurią tos akcijos sudaro**

Bendrovė per 2008 m. savų akcijų neįsigijo ir neperleido.

**Informacija apie apmokėjimą už savas akcijas, jeigu jos įsigyjamoms ar perleidžiamoms už mokestį**

Bendrovė per 2008 m. savų akcijų neįsigijo ir neperleido.

**Oficialus pasiūlymo paskelbimas**

Akcinė bendrovė „VST“ 2008 m. birželio 2 d. gavo AB LEO LT pranešimą apie ketinimą teikti privalomą nekonkurencinį oficialų siūlymą akcijų įsigijimui.

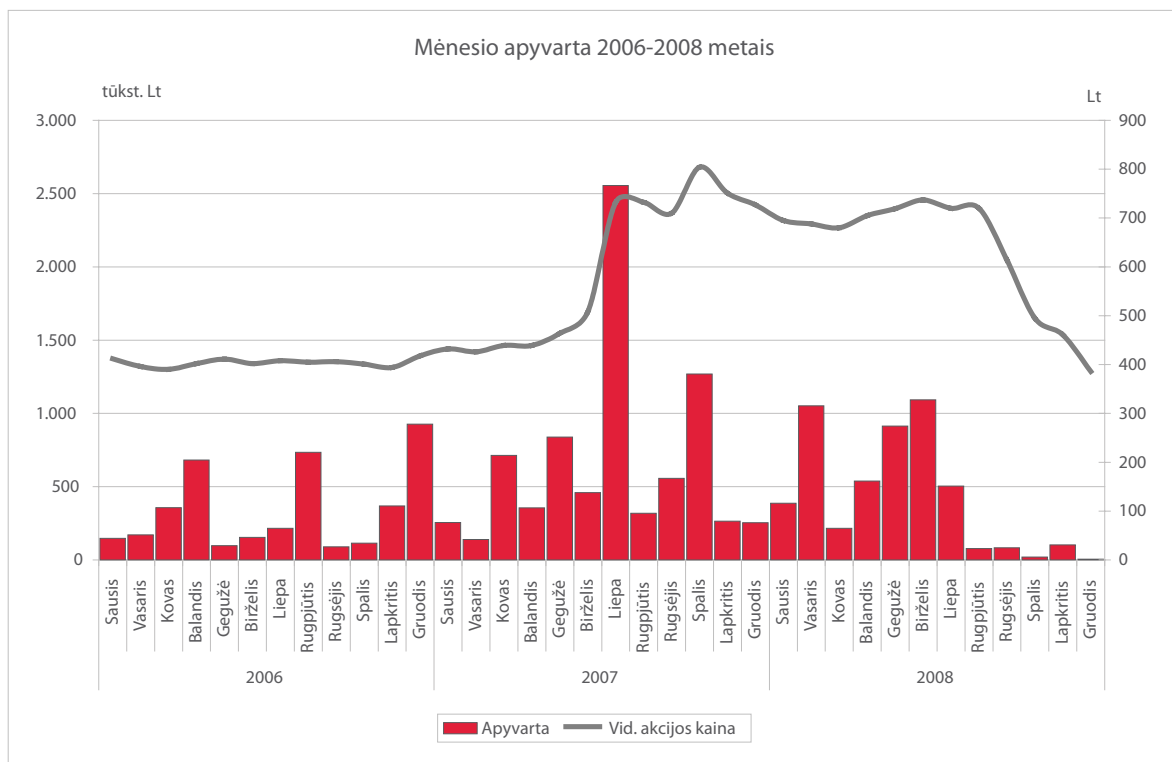
2008 m. birželio 12 d. Vertybinių popierių komisija informavo, kad vadovaujantis Lietuvos Respublikos vertybinių popierių įstatymo 31 straipsnio 4 dalies nuostatomis, nusprendė patvirtinti AB LEO LT pateiktą privalomo nekonkurencinio oficialaus siūlymo cirkuliarą siekiant supirkti akcinės bendrovės „VST“ likusias paprastąsias vardines akcijas mokant už vieną akciją 757,41 Lt. Oficialaus pasiūlymo metu AB LEO LT papildomai įsigijo 30 077 akcinės bendrovės „VST“ akcijas. Iki 2008 m. gruodžio 31 d. AB LEO LT dar papildomai įsigijo 11 288 akciją.

Akcinė bendrovė „VST“ neskelbė oficialių pasiūlymų supirkti kitų emitentų vertybinius popierius.

Prekyba Vertybinių popierių biržoje NASDAQ OMX Vilnius per 2006–2008 m.

Ataskaitinis periodas	Kaina, Lt				Apyvarta, Lt			Pask. sesijos data	Apyvarta	
	vidutinė	didž.	maž.	pask. sesijos	didž.	maž.	pask. sesijos		vnt.	Lt
2006 m. I ketv.	397	430	370	390	79 345	0	3 900	2006-03-31	1 689	675 085
2006 m. II ketv.	405	415	380	414	143 606	0	8 224	2006-06-30	2 308	933 388
2006 m. III ketv.	406	417	390	404	530 400	0	4 838	2006-09-29	2 585	1 040 556
2006 m. IV ketv.	405	440	385	440	558 614	0	22 700	2006-12-29	3 476	1 410 439
<b>2006 metai</b>	<b>403</b>	<b>440</b>	<b>370</b>	<b>440</b>	<b>558 614</b>	<b>0</b>	<b>22 700</b>	<b>2006-12-29</b>	<b>10 058</b>	<b>4 059 468</b>
2007 m. I ketv.	431	499	400	498	162 051	0	0	2007-03-30	2 494	1 108 261
2007 m. II ketv.	490	625	450	620	560 685	0	123 033	2007-06-29	3 407	1 653 407
2007 m. III ketv.	719	825	599	710	736 456	0	23 430	2007-09-28	4 809	3 430 234
2007 m. IV ketv.	768	850	695	748	364 090	0	0	2007-12-28	2 274	1 786 061
<b>2007 metai</b>	<b>606</b>	<b>850</b>	<b>400</b>	<b>748</b>	<b>736 456</b>	<b>0</b>	<b>0</b>	<b>2007-12-28</b>	<b>12 984</b>	<b>7 977 963</b>
2008 m. I ketv.	686	745	599	690	888 482	0	12 410	2008-03-31	2 342	1 653 691
2008 m. II ketv.	720	757	681	716	746 094	0	26 557	2008-06-30	3 480	2 544 000
2008 m. III ketv.	678	830	595	600	153 715	0	0	2008-09-30	926	664 841
2008 m. IV ketv.	459	590	370	380	45 600	0	0	2008-12-30	266	126 833
<b>2008 metai</b>	<b>667</b>	<b>830</b>	<b>370</b>	<b>380</b>	<b>888 482</b>	<b>0</b>	<b>0</b>	<b>2008-12-30</b>	<b>7 014</b>	<b>4 989 365</b>

Toliau pateikiama prekybos bendrovės akcijomis mėnesio apyvarta 2006–2008 m. laikotarpiu:



Akcijų kapitalizacija parodo bendrovės vertę rinkos kainomis, ji apskaičiuojama kaip bendrovės išleistų akcijų skaičius ir akcijų kainos rinkoje sandauga.

Ataskaitinis periodas	Kapitalizacija, mln. Lt
2008 m. I ketv.	2 565,4
2008 m. II ketv.	2 662,1
2008 m. III ketv.	2 230,8
2008 m. IV ketv.	1 412,8
<b>2008 metai</b>	<b>1 412,8</b>


#### Sutartys su vertybinių popierių viešosios apyvartos tarpininkais

Akcinė bendrovė „VST“ ir AB bankas „Hansabankas“ (dabar „Swedbank“, AB) yra sudariusios sutartį dėl bendrovės išleistų vertybinių popierių apskaitos ir asmeninių vertybinių popierių sąskaitų tvarkymo.

„Swedbank“, AB duomenys:

Savanorių pr. 19, LT-03502 Vilnius  
 Tel. (8~5) 268 44 44  
 Faks. (8~5) 268 47 00





## DUOMENYS APIE EMITENTO VEIKLĄ

AKCINĖ BENDROVĖ „VST“

AKCINĖS BENDROVĖS „VST“ SKIRSTOMASIS TINKLAS

NARYSTĖ ORGANIZACIJOSE

DARBUOTOJAI

PREMIJAVIMO POLITIKA

VARTOTOJŲ SKAIČIUS

VEIKSNIAI, SUSIJĘ SU BENDROVĖS VEIKLA

FINANSINĖS RIZIKOS VEIKSNIAI

KONKURENTAI

ELEKTROS ENERGIJOS TIEKIMAS

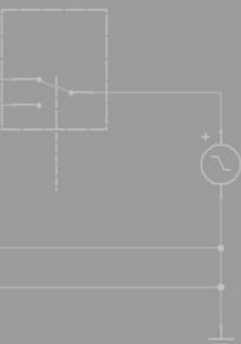
VEIKLOS REZULTATAI

PASLAUGŲ KAINOS

INVESTICIJOS Į TINKLO ATNAUJINIMĄ IR PLĖTRĄ

NEKILNOJAMASIS TURTAS IR NEBAIGTOS STATYBOS

PATENTAI, LICENCIJOS, KONTRAKTAI IR CIVILINIAI IEŠKINIAI



## AKCINĖ BENDROVĖ „VST“

2007 m. liepos 21 d. Lietuvos Respublikos Vyriausybei pradėjus derybas su UAB „NDX Energija“ dėl nacionalinio investuotojo sukūrimo, akcinė bendrovė „VST“ atsidūrė Lietuvos valstybei ir visuomenei reikšminguose įvykiuose.

2008 m. gegužės 20 d. įsteigus nacionalinį investuotoją LEO LT (Lietuvos elektros organizacija), akcinė bendrovė „VST“ tapo dukterine LEO LT įmone. „VST“ pagrindinė veikla – elektros energijos skirstymas ir tiekimas – išliko ta pati, įmonė išsaugojo savo struktūrą ir valdymą ir toliau siekia užsibrėžtų strateginių tikslų. Bendrovė tapo reikšminga vieningos energetinės sistemos dalimi, atsivėrė naujų galimybių bei perspektyvų.

AB LEO LT valdo antrines elektros energijos perdavimo ir skirstymo tinklų bendroves: AB „Lietuvos energija“, AB „VST“, AB „Rytų skirstomieji tinklai“,

nausiosios atominės elektrinės projekto parengimo bendrovę UAB „Visagino atominė elektrinė“ bei UAB „InterLinks“, įgyvendinančią tarpsteminį elektros jungčių, sujungiančių Lietuvos ir kitų energetikos sistemų elektros perdavimo tinklus, projektus. AB LEO LT per savo dukterines įmones valdo pagrindinę Lietuvos Respublikos elektros energetikos sistemos dalį – elektros energijos perdavimo ir skirstomuosius tinklus.

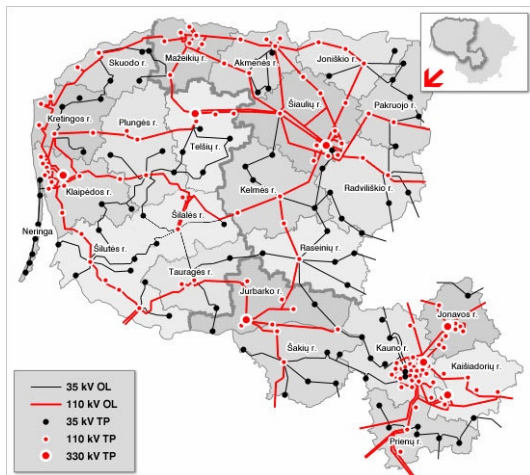
2008 m. liepos 8 d. sušauktas akcinės bendrovės „VST“ visuotinis akcininkų susirinkimas, kuriame išrinkta ir patvirtinta nauja bendrovės valdybos sudėtis. Į naująją valdybą perrinkti ankstesnieji valdybos nariai, kuriems pavesta ir toliau eiti savo pareigas: Elektros tinklo tarnybos direktorius Rytis Borkys, Teisės ir administravimo tarnybos direktorius Gytis Kundrotas bei Finansų tarnybos direktorė Lina Minderienė. Valdybos pirmininku išrinktas bendrovės vadovas – Aidas Ignatavičius.



## AKCINĖS BENDROVĖS „VST“ SKIRSTOMASIS TINKLAS

Bendrovė yra skirstomųjų elektros energijos (t. y. vidutinės ir žemos įtampos elektros linijų, transformatorių pastočių ir kitų skirstymo įrenginių) tinklų savininkė. Pagrindinė akcinės bendrovės „VST“ veikla yra elektros energijos skirstymas vidutinės ir žemos įtampos elektros tinklais ir elektros energijos tiekimas (pardavimas) klientams. Bendrovė atsakinga už Kauno, Klaipėdos, Šiaulių regionų skirstomuosius elektros tinklus, jų saugumą, patikimumą, eksploatavimą, priežiūrą, valdymą ir plėtrą (žr. tinklo schemą).

### Akcinės bendrovės „VST“ valdomų skirstomųjų tinklų schema



Bendrovė elektros energiją skirsto ir tiekia beveik 700 tūkst. klientų vakarų Lietuvoje. Ji yra daugiau nei 16 000 elektros transformatorių pastočių bei 57 000 kilometrų oro ir kabelio linijų savininkė, atsakinga už saugią jų eksploataciją, valdymą ir priežiūrą.

Pavadinimas	Vienetai	Kiekis
110 kV transformatorių pastotės	vnt.	104
35 kV transformatorių pastotės	vnt.	90
35 kV oro linijos	km	1 682
6–10 kV transformatorinės	vnt.	16 418
6–10 kV oro linijos	km	19 220
35 kV kabelinės linijos	km	20
6–10 kV kabelinės linijos	km	4 912
0,4 kV oro linijos	km	26 603
0,4 kV kabelinės linijos	km	5 192



## NARYSTĖ ORGANIZACIJOSE

**Akcinė bendrovė „VST“** priklauso Klaipėdos pramoninkų asociacijai ir Lietuvos elektros energetikos asociacijai:

- Klaipėdos pramoninkų asociacija veiklą pradėjo 1990 m. Tai savarankiška pelno nesiekianti organizacija, vykdanči asociacijos narių ūkinius, ekonominius, socialinius bei kt. uždavinius ir funkcijas. Šiai asociacijai priklauso Klaipėdos krašto valstybinio ir privataus kapitalo įmonės, bendrovės, bankai ir organizacijos (plačiau žr. [www.kpa.lt](http://www.kpa.lt)).
- Lietuvos elektros energetikos asociacija yra savanoriška elektros ir šilumos energijos gamybos, perdavimo, paskirstymo, tiekimo įmonių ir energetikos statybos organizacijų bei kitų asocijuotų energetikos struktūrų, atskirų subjektų, veikiančių energijos gamybos, tiekimo bei energetikos projektavimo sferoje, interesams atstovaujanti ir ginanti organizacija. Asociacija yra savarankiška, šakinė, nepriklausoma, taip pat ir nuo valstybės



ir valdžios struktūrų, pelno nesiekianti ir Vyriausybės nefinansuojama organizacija. Dalyvauja ruošiant LR įstatymus ir poįstatyminius aktus elektros sektoriaus vystymo bei valdymo klausimais, nagrinėja aktualias problemas, susijusias su asociacijos narių veikla, ruošia ir įgyvendina sektoriaus tikslines programas. Užmezga ir plėtoja ekonominius-techninius ryšius su tarptautinėmis organizacijomis bei atskirais užsienio partneriais. Teikia asociacijos nariams informacinę pagalbą elektros gamybos bei tiekimo klausimais, konsultuoja verslo ir valdymo klausimais. Rengia parodas, konferencijas, seminarus, rinkos konjunkčūros ir viešosios nuomonės apklausas. Atstovauja savo narių interesams darbdavystės sferoje. Asociacijos veikla grindžiama viešumu, lygiateisiškumu visų jos narių atžvilgiu, demokratinėmis valdymo formomis (plačiau žr. [www.leea.lt](http://www.leea.lt)).



## DARBUOTOJAI

2008 m. vidutinis akcinės bendrovės „VST“ darbuotojų skaičius – 1 855, palyginus su praėjusiais finansiniais metais (buvo 1 885) sumažėjo 1,59 proc. Bendrovėje 2008 m. vadovaujančio personalo ir specialistų skaičius sudarė 1 289 (0,62 proc. mažiau nei 2007 m., kai šis skaičius siekė 1 297), darbininkų – 566 (3,74 proc. mažiau nei 2007 m., kai šis skaičius siekė 588).

Pagal išsilavinimą bendrovės darbuotojų struktūra buvo tokia: 31,6 proc. turėjo aukštąjį universitetinį išsilavinimą, 50 proc. turėjo aukštąjį neuniversitetinį, aukštesnįjį, specialųjį vidurinį, techninį ar profesinį išsilavinimą, 18,4 proc. – vidurinį ar žemesnį išsilavinimą.

Vidutinis bendrovės darbuotojo darbo užmokestis per 2008 m. padidėjo 22,2 proc. – nuo 1 993 Lt iki 2 436 Lt (2007 m. didėjo 12 proc., o 2006 m. – 14 proc.). Vidutinis mėnesinis darbininkų darbo užmokestis siekė 2 061 Lt, o specialistų ir vadovaujančio personalo – 2 602 Lt.

2008 m. bendrovėje ir toliau įgyvendinta metinė veiklos vertinimo sistema. Taip pat nuolatinis dėmesys skirtas darbuotojų profesionalumo bei lojalumo įmonei ugdymui. Ir toliau buvo organizuojamos vidinės atrankos, skatinančios darbuotojus realizuoti savo profesinius tikslus bei ambicijas kitose darbo vietose. Apie 5,6 % darbuotojų pakeitė savo darbo vietas, iš jų 3,9 % (72 darbuotojai) pakilo į aukštesnes pareigas, 9 darbuotojai perėjo dirbti į vadovaujančias (arba aukštesnes vadovaujančias) pareigas. Tokia reali galimybė kilti karjeros laiptais bei tobulėti labai patraukli jauniems specialistams. Įmonėje ir toliau veikia Studijų finansavimo programa, pagal kurią iš dalies (50%) finansuojamos elektrotechninės pakraipos akademinės studijos.

Bendrovė glaudžiai bendradarbiauja su mokslo institucijomis, studentai iš įvairių mokslo įstaigų – Kauno technologijos universiteto ir Technikos kolegijos, Vilniaus ir Šiaulių universitetų bei kolegijų mielai priimami atlikti profesinę praktiką. 2008 m. bendrovėje praktikavosi 64 studentai. 2007 ir 2006 m. praktines žinias tobulino daugiau nei 100 akademinio jaunimo atstovų. Dauguma praktikantų (apie 80 %) priimami į padalinius, tiesiogiai susijusių su bendrovės veikla, elektros energijos skirstymu bei tiekimu.

2008 m. gegužės 30 d. profesinių sąjungų ir darbdavio atstovai pasirašė naują dvejus metus galiosiančią

kolektyvinę sutartį. Kolektyvinės sutarties tikslas – užtikrinti efektyvų bendrovės darbą bei atstovauti visiems Bendrovės darbuotojams. Ji nustato darbo, darbo sąlygų, darbo apmokėjimo, socialines ir profesines sąlygas bei garantijas. Kaip ir numatyta kolektyvinėje sutartyje, buvo suorganizuota metinė darbuotojų atstovų konferencija kolektyvinės sutarties vykdymui aptarti. Darbuotojų atstovai pripažino, jog darbdavys vykdo kolektyvinės sutarties nuostatas.

Ankstesnė kolektyvinė sutartis, pasirašyta 2004 m. rugpjūčio 20 d. bendrovėje galiojo iki 2007 m. rugpjūčio 20 d. Derybų su darbuotojų atstovais dėl naujos kolektyvinės sutarties projekto metu bendrovės vadovai darbuotojams visas ankstesnėje sutartyje numatytas bei papildomas socialines garantijas. Bendrovė remia profesinių sąjungų organizuojamą darbuotojų kultūrinę ir sportinę veiklą. 2008 m.



profsąjungoms skirta 21 000 Lt, 23,53 proc. daugiau nei praėjusiais metais (2007 m. ir 2006 m. skirta po 17 000 Lt).

Nuosekli personalo politika orientuota į strateginių bendrovės strateginių tikslų įgyvendinimą, į darbuotojų gebėjimų, įgalinančių siekti šių tikslų, ugdymą bei organizacinės kultūros, užtikrinančios didesnės vertės klientui ir partneriams suteikimą, formavimą.

Ataskaitiniais metais mokymams ir kvalifikacijos kėlimui buvo skiriama daug dėmesio – į darbuotojų kompetencijos ugdymą bendrovė investavo apie 536 000 Lt. Visuose mokymuose dalyvavo 1 286 darbuotojai (69 proc. visų dirbančiųjų, 2007 m. šis procentas buvo 29). 37 proc. visų organizuotų mokymų vyko išorinėse licencijuotose mokymo įstaigose, 2008 metais didesnis dėmesys skirtas vidiniams mokymams – apie 63 proc. jų buvo organizuoti įmonėje.

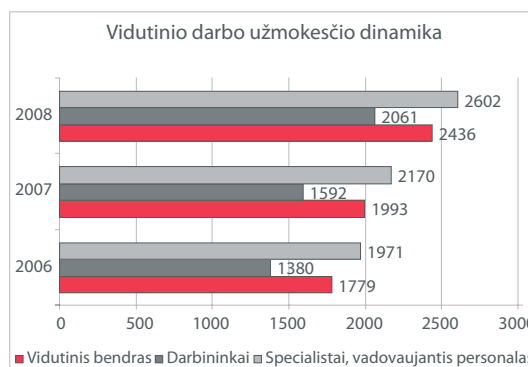
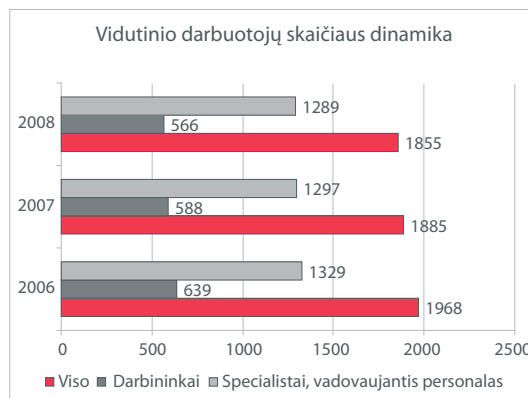
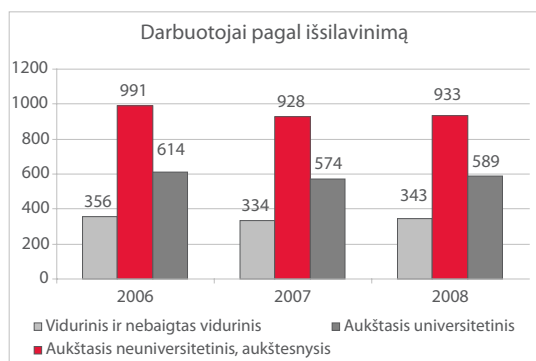
2008 m. toliau tęstos pagrindinės mokymų kryptys – lyderystės ugdymas, profesiniai bei kvalifikacijos kėlimo mokymai. Nuosekliame vadovavimo mokymų cikle dalyvavo visi vadovai, taip pat 2008 m. juose dalyvavo ir vadovavimo funkcijas atliekantys vadovų pavaduotojai. 2008 m. vadovavimo mokymo cikle buvo akcentuojamos situacinio vadovavimo, emocinio intelekto ir kitos vadybos bei vadovavimo temos.

Kaip ir ankstesniais metais, skirtas dėmesys darbuotojų profesinei kvalifikacijai kelti. Buvo organizuojami profesiniai mokymai įgyti arba patobulinti konkrečią kvalifikaciją, įgūdžius, būtinus pavojingiems ir poten-

cialiai pavojingiems darbams saugiai ir profesionaliai atlikti. Profesinių mokymų kryptys buvo panašios į ankstesnių metų. Daugiausia mokyta miško ruošos darbininkų, darbininkų, dirbančių kėlimo įrenginių lopšiuose, keliamųjų kranų darbų vadovų, savaeigių keltuvų mašinistų, aukštaliapių darbų vadovų, darbininkų, atliekančių aukštaliapio darbus, statybos techninės priežiūros vadovų.

Beveik pusė tūkstančio darbuotojų, tiesiogiai dirbančių su klientais, tobulino bendravimo įgūdžius efektyvaus klientų aptarnavimo mokymuose. Jų metu buvo tikslingai tobulinamos Slapto pirkėjo tyrimo metu pastebėtos klientų aptarnavimo įgūdžių spragos.

Taip pat buvo organizuojami įvairūs specifiniai kvalifikacijos kursai, pavyzdžiui, darbuotojai, priklausomai nuo jų darbo srities, dalyvavo įvairiose konferencijose Lietuvoje ir užsienyje.



## PREMIJAVIMO POLITIKA

Bendrovės darbuotojų atlygio ir premijavimo politika siekiama pritraukti ir išlaikyti geriausius darbuotojus. Darbuotojų atlygio politikoje atsižvelgiama į bendrovės veiklos rezultatus bei išorinę darbo rinką.

Premijavimo sistemos tikslas – teisingai įvertinti kiekvieno darbuotojo bei bendrovės struktūrinio padalinio individualius bei komandos darbo rezultatus, užsibrėžtų tikslų pasiekimo lygį bei susieti juos su bendrovės strateginių tikslų įgyvendinimu bei veiklos rodikliais.

Darbuotojų premijavimo sistemoje apibrėžtos premijų rūšys ir jų skyrimo principai.

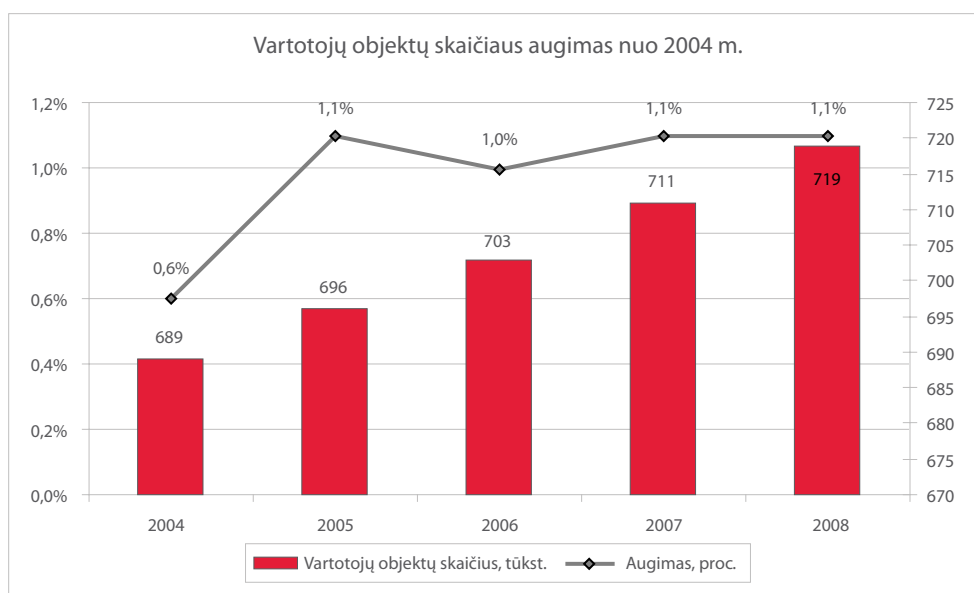
- Mėnesinis premijavimas taikomas tiesioginę įmonės veiklą vykdančių padalinių darbuotojams įvertinus padalinio veiklos rezultatus bei kiekvieno asmeninį indėlį siekiant padalinio rezultatų.
- Metinis premijavimas taikomas administracijos darbuotojams (vadovams) įvertinus padaliniams iškeltų tikslų vykdymą bei indėlį siekiant bendrovės strateginių tikslų.
- Už ypač gerai įvykdytas užduotis valdybos sprendimu gali būti skiriamos papildomos premijos.
- Papildomos premijos taip pat mokamos darbuotojams už įmonės naudai išieškotas lėšas pagal Neapskaitinio elektros energijos vartojimo vietos apžiūros aktus.

Darbuotojų atlygio bei premijavimo politika yra lanksti, atsižvelgia į skirtingų kategorijų darbuotojų indėlį bendrovės veiklos rezultatams bei yra nuolat peržiūrima ir tobulinama.

## VARTOTOJŲ SKAIČIUS

Įmonė elektros energiją skirsto ir tiekia vakarų bei vidurio Lietuvos teritorijoje. Tai 30 378 kvadratinį kilometrų plotas, kuriame yra apie 1,89 milijono gyventojų.

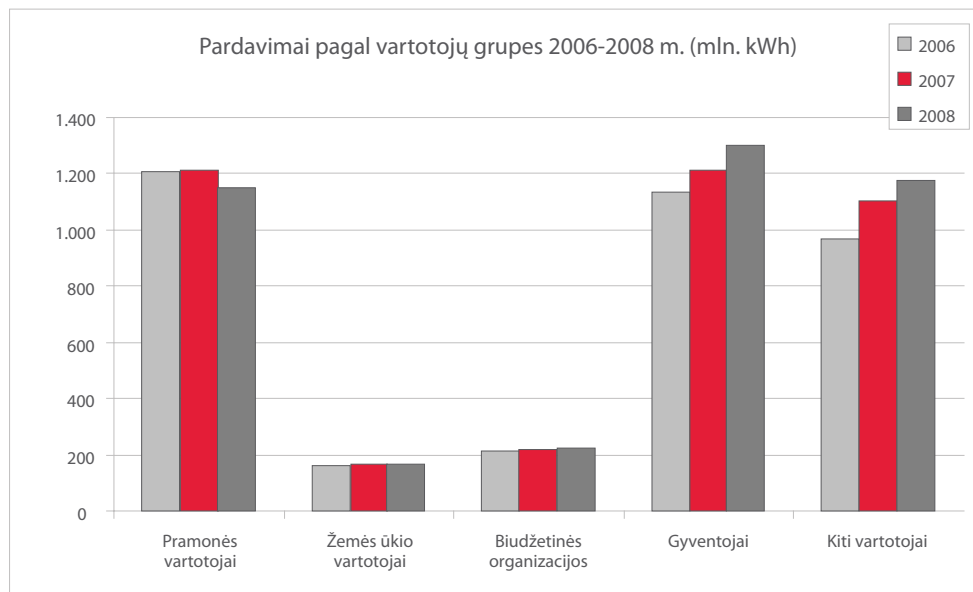
Bendrovė tiekia elektros energiją daugiau nei 718 tūkst. vartotojų objektų ir šis skaičius nuolat auga. Nuo 2007 m. vartotojų objektų skaičius padidėjo 1,1 proc. Per 5 metus vartotojų objektų skaičius padidėjo 4,2 proc.



Didžiausią įmonės skirstomos ir tiekiamos elektros energijos dalį nuperka pramonės įmonės – apie 28,6 proc., gyventojai – 32,4 proc., o kiti vartotojai suvartoja 29,3 proc. elektros energijos. Likusią energiją suvartoja biudžetinės įstaigos ir žemės ūkio vartotojai.







Kaip matyti iš pateiktos diagramos, visų vartotojų grupių elektros energijos poreikiai didėjo, tik pramonės vartotojų sumažėjo. Ypač per 2007 ir 2008 m. išaugo gyventojų ir kitų vartotojų suvartojamos energijos apimtys.

Nuo 2006 m. gyventojų suvartojamas elektros energijos kiekis išaugo 12,9 proc., žemės ūkio vartotojų – 0,9 proc., biudžetinių organizacijų – 4,4 proc., kitų vartotojų (kurių didžiąsą dalį sudaro ne pramonės įmonės) – 17,67 proc.

Akcinė bendrovė „VST“ su vartotojais sudaro neterminuotas sutartis. Didžiausio vartotojo dalis pajamose už parduotą elektros energiją sudaro 1,3 proc., todėl įmonė nėra priklausoma nuo konkretaus vartotojo.



## VEIKSNIAI, SUSIJĘ SU BENDROVĖS VEIKLA

**Ekonominiai:**

Akcinė bendrovė „VST“ yra vienintelė elektros energijos skirstomųjų tinklų vakarų Lietuvoje savininkė. Finansiniai bendrovės rodikliai priklauso nuo sąveikos su elektros energijos gamintojais ir elektros energijos vartotojais. Po 2009 m. planuojamo Ignalinos AE uždarymo gali atsirasti konkurentų vidaus rinkoje dėl laisvųjų vartotojų galimybės pasirinkti elektros energijos tiekėją.

Gamtos stichijos (audros, liūtys, pusnys ir kt.) sukelia daug nepageidaujamų pokyčių. Gamtos stichijos daro didelę žalą šalies ir bendrovės ekonomikai, ir kartu sąlygoja didelius nepatogumus gyventojams. Lietuvos pajūris ne kartą yra nukentėjęs nuo sustiprėjusių uraganinių vėjų. Lūžtantys medžiai krenta ant elektros oro linijų ir jas nutraukia. Praūžusios stichijos padarinius bendrovė stengiasi likviduoti kaip įmanoma greičiau.

Pagrindinis ekonominis rizikos veiksnys – nepakankami įmonės ir rangovų pajėgumai gamtos stichijos atveju operatyviai šalinti gedimus. Sutrikus elektros energijos tiekimui būtų prarandamos pajamos ir patiriama nuostolių.

Bendrovės specialistai nuosekliai dirba siekdami atskleisti nelegalius elektros energijos vartojimo atvejus. Tuose rajonuose kur vagystės kartojasi, Bendrovė skiria dar griežtesnę patikrą, kad visi vagiškiai būtų išaiškinti ir susilauktų reikiamo atpildo.

2008 m. bendrovės aptarnaujamoje teritorijoje iš viso surašyta 427 neapskaitiniai elektros vartojimo aktai. Pernai iš viso buvo įvykdyta 173 vagysčių. Jų metu pavogta daugiau kaip 3 tonos aliuminio laidų ir apie 26 tonos transformatorinės alyvos, sugadinti 41 transformatoriai. Per praėjusius metus dėl vagišių kaltės be elektros energijos buvo likę daugiau kaip tūkstantis klientų.

Dėl to, kad Lietuvos ekonomika yra stipriai įtakojama kitų valstybių, pasaulinė ekonominė krizė paveikė ir Lietuvos bendroves, tame tarpe ir akcinė bendrovė „VST. Bendrovės Valdyba, įvertinusi esamą ekonominę situaciją, kai elektros energijos suvartojimas mažėja kiekvieną dieną vienbalsiai priėmė sprendimą sumažinti valdybos nariams atlyginimus 15 procentų.

**Politiniai:**

Elektros energijos skirstymo ir tiekimo veikla Lietuvoje yra valstybės reguliuojama labiau nei dauguma kitų ūkio šakų. Elektros energijos skirstymo ir tiekimo tvarką reguliuoja Lietuvos Respublikos elektros energetikos įstatymas.

Svarbi valstybės politika elektros energijos kainų atžvilgiu. Paslaugų kainos yra reguliuojamos, viršutinės kainų ribas nustato Lietuvos Respublikos kainų ir energetikos kontrolės komisija. Dėl to bendrovės kainų sistema nėra pakankamai lanksti. Neplanuota ir dažna teisės aktų kaita darytų neigiamą įtaką įmonės veiklai.

Bendrovės aplinkai vis dažniau aktualūs tampa globaliniai reiškiniai, kurie sukelia naujus iššūkius energetiniam saugumui įgyvendinti. Ženkliai padidėjo Lietuvos Respublikos Vyriausybės politinis aktyvumas energijos rinkose dėl Europos Komisijos iniciatyvų. Stipriai išaugo energetinių svertų įtaka formuojant šalies užsienio ir nacionalinio saugumo politiką, sutapatinami Lietuvos energetikos politikos tikslai su užsienio politikos ir nacionalinio saugumo tikslais. Taip pat didėja politiniai veiksniai, ribojantys rinkos jėgų laisvę.

Sprendimas 2009 m. gruodžio 31 d. uždaryti Ignalinos AE paaštrino Lietuvos energetinio saugumo problemą. Kol kas Lietuvoje dar turime Ignalinos atominę elektrinę, kuri pernai vidaus rinkai pagamino daugiau kaip 7 TWh šalyje pagaminamos elektros.

**Socialiniai:**

Vykdydama savo veiklą – tiekdamą ir skirstydama elektros energiją - bendrovė didelį dėmesį skiria visuomenės informavimui. Apie vykdomą veiklą bei kitą reikiamą informaciją galima rasti spaudoje, bendrovės internetiniame tinklapyje bei teritoriniuose skyriuose. Akcinė bendrovė „VST“ atvira visuomenei. Jau keletą metų bendrovė remia inovatyvius mokslo, švietimo ir kultūros projektus, rūpinasi aplinkosauga. Teikia paramą vaikų namams, ligoninėms, moko vaikus tinkamai elgtis su elektra, bendradarbiauja su mokslo įstaigomis. Kasmet bendrovėje studentai atlieka praktiką, jau penktus metus iš eilės geriausiems Kauno technologijos Elektros ir valdymo inžinerijos fakulteto studentams skiriamos vardinės „VST“ stipendijos.

**Ekologiniai:**

Akcinė bendrovė „VST“ yra elektros energijos skirstymo ir tiekimo įmonė, skirtingai nuo elektros energijos gamybos įmonių, ji mažai teršia aplinką. Emitento veiklos apribojimo ar sustabdymo dėl žalos aplinkai galimybė nedidelė.

Bendrovėje taikomos šios prevencinės ir taršos mažinimo priemonės:

- Nuolat tikrinamas įrenginių, kuriuose naudojamos ekologiškai pavojingos medžiagos, techninė būklė. Stengiamasi nenaudoti medžiagų bei įrenginių, kurie gali būti ekologiškai pavojingi, pasirenkami saugesni.
- Bendrovėje susidariusios atliekos registruojamos atliekų apskaitos žurnaluose, kurie saugomi tame padalinyje, kur jos ir susidarė. Pavojingos atliekos rūšiuojamos ir kaupiamos tik joms skirtuose specialiuose konteneriuose ir perduodamos tvarkyti atliekų šalinimo įmonėms.
- Transformatorių alyva sandėliuojama dvisisėniuose požeminiuose rezervuaruose, atitinkančiuose visus saugumo reikalavimus. Paviršinės nuotekos nuo alyvos sandėlio nutekina į valymo įrenginius, esančius prie transformatorių saugojimo aikštelių.
- Transformatorių pastotėse paviršinėms nuotekoms nutekinti naudojami alyvos atskyrimo vožtuvai, jie švarias nuotekas nutekina į kanalizaciją, o jei yra alyvos – nukreipia į valymo įrenginius.
- Tiesiant elektros linijas per vietoves, apaugusias medžiais (miškus, parkus), stengiamasi naudoti oro kabelius. Tai leidžia sumažinti kirtimo zonos plotį. Jei linija eina per landšaftinį draustinį, stengiamasi naudoti požeminius kabelius, kurie nekeičia kraštovaizdžio.

Bendrovė rūpinasi gandraizdžių, sukrautų ant elektros stulpų, išsaugojimu. Ankstyvą pavasarį ir vėlyvą rudenį bendrovė savo lėšomis pavojingiausiose vietose virš elektros stulpų iškelia specialius metalinius stovus, ant kurių paukščiai vėliau suka savo lizdus. Siekdami išsaugoti baltųjų gandų populiaciją, energetikai bendradarbiauja ir su aplinkosaugininkais - Aplinkos ministerija ir Ekologijos institutu – ir kartu ieško efektyvaus gandraizdžių išsaugojimo metodo. Per 2008 metus „VST“ specialistai Kauno, Klaipėdos ir Šiaulių regionuose iškėlė daugiau kaip 400 lizdų.

**Technologiniai:**

Akcinė bendrovė „VST“ jau penktus metus nuosekliai investuoja į paslaugų kokybės gerinimą – elektros ūkio atnaujinimą ir modernizavimą. Bendrovė iš esmės renovuoja nusidėvėjusias elektros pastotes ir stato naujas, montuoja ilgaamžius, šiuolaikinius kokybės standartus atitinkančius elektros įrenginius, leidžiančius patikimai tiekti elektros energiją. Ieško technologinių sprendimų, užtikrinančių nuolatinę eksploatuojamų skirstomųjų tinklų būklės kontrolę, operatyvų gedimų šalinimą, užkertančių kelią elektros energijos tiekimo sutrikimams. 2008 metais „VST“ elektros tinklui modernizuoti Kauno, Klaipėdos ir Šiaulių regionuose investavo 144,4 mln. Lt.

## FINANSINĖS RIZIKOS VEIKSNIAI

### Kredito rizika

Bendrovė neturi reikšmingos kredito rizikos koncentracijos. Kredito rizika ar rizika, kad sandorio šalis neįvykdys savo įsipareigojimų, kontroliuojamos naudojant kreditavimo sąlygas ir priežiūros procedūras.

Bendrovė nesuteikia garantijų už kitų šalių prievoles. Didžiausią kredito riziką sudaro kiekvieno finansinio turto, įskaitant ir išvestines priemones, jei tokių yra, vieneto balansinė vertė. Todėl bendrovė mano, jog maksimali rizika yra lygi iš obligacijų ir pirkėjų gautų skolų sumai, atėmus pripažintus vertės sumažėjimo nuostolius balanso sudarymo dieną.

Dėl bendrovės veiklos specifikos užstatas iš pirkėjų nėra reikalaujamas.

Maksimali kredito rizika yra lygi 101,3 mln. Lt ir 296,3 mln. Lt atitinkamai 2008 m. ir 2007 m. gruodžio 31 d.

### Palūkanų normos rizika

Bendrovės pajamos ir pinigų srautai iš įprastinės veiklos iš esmės yra nepriklausomi nuo palūkanų normų pasikeitimų rinkoje. Bendrovė neturi reikšmingo palūkanas uždirbančio turto.

Didžiąją dalį bendrovės finansinių skolų sudaro paskolos su kintama palūkanų norma, kuri susijusi su EURIBOR bei VILIBOR ir sukuria palūkanų normos riziką. 2008 m. ir 2007 m. gruodžio 31 d. bendrovė nebuvo sudariusi jokių palūkanų draudimo sandorių ir neturėjo jokių palūkanų normos riziką valdančių instrumentų.

### Valiutų kursų rizika

Visas bendrovės piniginis turtas ir įsipareigojimai yra išreikšti litais arba eurai, kurių kursas yra fiksuotas lito atžvilgiu, todėl užsienio valiutos rizikos iš esmės nėra.

### Likvidumo rizika

Bendrovės politika yra palaikyti pakankamą grynujų pinigų ir jų ekvivalentų kiekį arba užsitikrinti finansavimą atitinkamo kiekio kredito linijų pagalba, siekiant įvykdyti savo strateginiuose planuose numatytus įsipareigojimus. Bendrovės likvidumo (trumpalaikio turto iš viso/ per vienerius metus mokėtinų sumų ir įsipareigojimų iš viso) ir skubaus padengimo ((trumpalaikio turto iš viso – atsargos)/ per vienerius metus mokėtinų sumų ir įsipareigojimų iš viso) rodikliai 2008 m. gruodžio 31 d. atitinkamai buvo 0,49 ir 0,44 (1,48 – 2007 m. gruodžio 31 d.).





Trumpalaikiai įsipareigojimai viršija jos trumpalaikį turtą, nes atsiskaitydama su tiekėjais ir rangovais bendrovė pradėjo taikyti ilgesnį atsiskaitymo periodą. Tačiau vadovybės nuomone ir remiantis būsimųjų pinigų srautų analize, bendrovė nesusiduria su pinigų srautų trūkumu. Be to, 2008 m. gruodžio 31 d. bendrovė turi nepanaudotą sąskaitos perviršio likutį ir gali jį panaudoti, kai to prireiks.

#### Kapitalo valdymas

Pagrindinis kapitalo valdymo tikslas yra garantuoti, kad bendrovė atitiktų išorinius kapitalo reikalavimus. Kapitalas apima nuosavą kapitalą, priskirtą akcininkams.

Bendrovė koreguoja ir valdo kapitalo struktūrą atsižvelgiant į ekonominės padėties pasikeitimus ir pagal jos veiklos rizikos pobūdį. Siekiant palaikyti arba pakeisti kapitalo struktūrą Bendrovė gali pakeisti dividendų išmokėjimą akcininkams, išmokėti kapitalą akcininkams arba išleisti naują akcijų emisiją.

2008 m. ir 2007 m. gruodžio 31 d. nebuvo padaryti jokių tikslų, politikos ar procesų pakeitimų.

Bendrovė privalo palaikyti ne mažesnę nei 50 proc. savo nuosavo kapitalo ir įstatinio kapitalo santykį, kaip to reikalauja LR akcinių bendrovių įstatymas.

Be to, bendrovė turi išorinių kapitalo reikalavimų iš bankų. Jie reikalauja, kad nuosavo kapitalo ir turto santykis būtų ne mažesnis nei 30 proc. Vadovybė kontroliuoja, kad bendrovė atitiktų šį reikalavimą. Jokių kitų kapitalo valdymo priemonių nėra naudojama.

#### KONKURENTAI

Akcinė bendrovė „VST“ teikia elektros energijos tiekimo ir skirstymo paslaugas. Jai priklauso vakarų Lietuvos teritorijoje esantys skirstomieji tinklai, o analogiškų elektros tinklų diegimas šioje teritorijoje praktiškai neįmanomas, todėl konkurencijos grėsmė dėl skirstymo veiklos nėra aktuali.

Vidaus rinkoje konkurencija susidaro dėl laisvųjų vartotojų galimybės pasirinkti elektros energijos tiekėją. Laisviesiems vartotojams elektros energiją gali tiekti visuomeninis tiekėjas (elektros energijos skirstymo įmonė savo aptarnaujamoje teritorijoje) arba nepriklausomas tiekėjas (asmuo, turintis atitinkamą licenciją vykdyti šią veiklą). 2004 m. įsigaliojus naujai Elektros energetikos įstatymo redakcijai laisvaisiais vartotojais tapo visi vartotojai, išskyrus buitinius, o nuo 2007 m. liepos 1 d. laisvaisiais tapo visi vartotojai. Tačiau kol pagrindinis elektros energijos tiekėjas yra Ignalinos atominė elektrinė, tiekimo veiklos konkurencija bendrovei taip pat nėra reikšminga.

## ELEKTROS ENERGIJOS TIEKIMAS

Pagrindinis akcinės bendrovės „VST“ elektros energijos tiekėjas (elektros energijos gamintojas) yra VĮ „Ignalinos atominė elektrinė“. Ji vidutiniškai per pastaruosius metus tiekė 50 – 60 proc. elektros energijos.

Nr.	Elektrinės (savininko) pavadinimas	Sandorio rūšis	Nupiršta, mln. kWh		
			2006	2007	2008
1	VĮ „Ignalinos atominė elektrinė“	Kontraktinė	2120,0	2593,5	2314,1
2	AB „Lietuvos energija“	Papildoma	1102,3	852,1	1689,2
3	AB „Lietuvos energija“	VIAP	652,8	768,0	-
4	UAB Vilniaus energija	Kontraktinė	0,0	0,0	304,0
5	UAB Kauno termofikacinė elektrinė	Kontraktinė	156,1	0,0	0,0
6	AB „Klaipėdos energija“	Kontraktinė/VIAP *	16,2	20,0	14,2
7	AB „Šiaulių energija“	Kontraktinė/VIAP *	6,5	6,5	7,0
8	Mažosios elektrinės	Kontraktinė/VIAP *	34,0	68,0	56,3
	<b>Viso akcinė bendrovė „VST“</b>	<b>El. energijos</b>	<b>4087,8</b>	<b>4308,2</b>	<b>4384,9</b>
	AB „Lietuvos energija“	Perdavimo paslauga	4043,7	4229,6	4313,5

\* nuo 2008 m. tik kontraktinė

Elektros energijos pirkimus sudaro elektros energijos pirkimai iš VĮ „Ignalinos atominė elektrinė“, AB „Lietuvos energija“ ir kitų elektros energijos gamintojų. Nupirkta elektros energijos kiekio padidėjimas tiesiogiai susijęs su pardavimų padidėjimu.

Elektros energijos pirkimo ir perdavimo sąnaudos 2008 m. buvo 677,0 mln. Lt, 2007 m. - 581,4 mln. Lt, o 2006 m. - 491,1 mln. Lt. Elektros energijos pirkimo sąnaudos padidėjo dėl šių priežasčių:

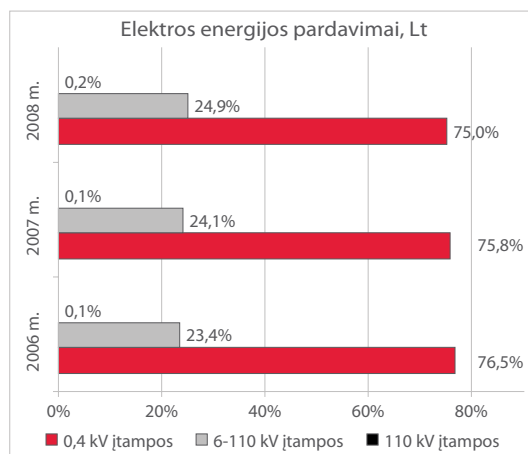
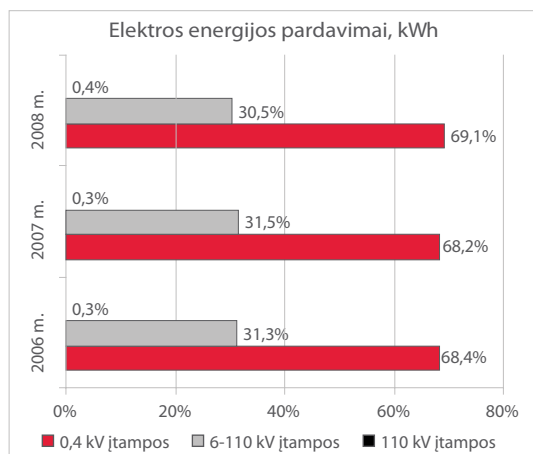
- Padidėjo papildomos elektros energijos kaina;
- Padidėjo perdavimo paslaugos kaina;
- Padidėjo nuperkamos elektros energijos kiekis;
- Padidėjo viešųjų išlaidų (VIAP);
- Ir kt.

Su elektros energijos tiekėjais yra sudaromos ilgalaikės sutartys. Likusį elektros energijos poreikį įmonė tenkino supirkdama elektros energiją per aukcionus arba pagal įpareigojimą teikti viešuosius interesus atitinkančias paslaugas (arba VIAP – elektros energija pagaminta naudojant atsinaujinančius ir atliekinius energijos šaltinius, IAE uždarymo sąnaudos ir kt.) bei iš mažųjų elektrinių. Perdavimo paslaugą bendrovei teikia AB „Lietuvos energija“, užtikrinanti elektros perdavimą iš Lietuvos elektrinių skirstomųjų tinklų bendrovėms.

## VEIKLOS REZULTATAI

Per pastaruosius 3 finansinius metus bendrovė iš viso pardavė 11 647,2 mln. kWh elektros energijos ir iš pagrindinės veiklos gavo 3 076,23 mln. Lt pajamų. 2008 m. vartotojams buvo parduota 4 019,7 mln. kWh elektros energijos, t. y. 1,8 proc. daugiau nei praėjusiais metais (2007 m. – 3 947,1 mln. kWh, 2006 m. – 3 680,4 mln. kWh).

Daugiausia pajamų (69,1 proc.) akcinė bendrovė „VST“ gauna iš 0,4 kV įtamos elektros energijos pardavimo.



## PASLAUGŲ KAINOS

Valstybinė kainų ir energetikos kontrolės komisija (Komisija), Lietuvos Respublikos energetikos įstatymo ir kitų teisės aktų nustatyta tvarka atliekanti valstybės jai pavestas funkcijas kontroliuojant ir prižiūrint valstybės ir savivaldybių reguliuojamą veiklą, reguliuoja elektros energijos kainas. Komisija viršutines kainų ribas nustato vadovaudamasi visuomeninių elektros energijos kainų, visuomeninio tiekimo paslaugos kainos ir jų viršutinių ribų nustatymo ir elektros energijos perdavimo ir skirstymo paslaugų kainų ir jų viršutinių ribų metodikomis.

2008 m. galiojo 2007 m. lapkričio 30 d. Komisijos nutarimu Nr. O3-125 patvirtintos elektros energijos kainos, tarifai ir jų taikymo tvarka. Nuo 2009 m. sausio 1 d. įsigaliojo elektros energijos kainos ir tarifai,

kuriuos 2008 m. gruodžio 29 d. nutarimu Nr. O3-218 patvirtino Komisija. Su jais galima susipažinti akcinės bendrovės „VST“ ([www.vst.lt](http://www.vst.lt)) bei Komisijos interneto svetainėse ([www.regula.lt](http://www.regula.lt)).

Per pastaruosius metus ryškėjo naftos ir gamtinių dujų kainų augimo tendencijos, todėl padidėjo elektros energijos gamybos kaštai ir dėl to išaugo elektros energijos pirkimo kaina šalyje. 2008 m. vidutinė elektros energijos kaina galutiniam vartotojui – apie 0,283 Lt/kWh, 2007 m. – 0,262 Lt/kWh, 2006 m. buvo 0,246 Lt/kWh.

Šiame ir tolesniame periode elektros energijos kaina turėtų priklausyti nuo elektros energijos jungčių su Vakarų Europos ir Skandinavijos šalimis atsiradimo bei elektros kainų lygio šiose rinkose, taip pat nuo atsinaujinančių energijos išteklių panaudojimo Lietuvoje masto.





## INVESTICIJOS Į TINKLO ATNAUJINIMĄ IR PLĖTRĄ

Per 2008 m. akcinė bendrovė „VST“ investicijas skyrė teikiamų paslaugų kokybės gerinimui. Į elektros tinklo modernizavimą Kauno, Klaipėdos ir Šiaulių regionuose įmonė investavo 144,4 milijonų litų.

Akcinė bendrovė „VST“ jau penktus metus nuosekliai investuoja į paslaugų kokybės gerinimą – elektros ūkio atnaujinimą ir modernizavimą.

Pagrindinis bendrovės tikslas – patikimas ir kokybiškas elektros energijos tiekimas klientams. Nuoseklios investicijos į eksploatuojamus elektros tinklus užkerta kelią elektros energijos tiekimo sutrikimams.

Daugiausiai investicijų – daugiau kaip 73,4 mln. Lt – skirta Klaipėdos regionui. Šiam regionui ženkliai daugiau investicijų teko dėl to, kad ši Lietuvos dalis ypatingai veikiama jūrinio klimato – audrų, gūsingų vėjų bei gausių kritulių.

Kauno regione investuota – 39,4 mln. Lt, o Šiaulių regione – beveik 22,8 mln. Lt.

2008 m. Klaipėdos regione investicijoms skirta 73,4 mln. Lt. Baigtos rekonstruoti Klaipėdoje esančios „Taikos“ ir „Gedminių“ elektros pastotės, kurių projektų vertė siekė 16,6 mln. Lt. Taip pat baigiama rekonstruoti Telšių Tausalo 110/35 transformatorių pastotė, jos atnaujinimui skirta 9,0 mln. Lt.

Rekonstruojami Klaipėdoje esančios Uosto transformatorių pastotės 10 kV automatikos įrenginiai, tęsiama Šilutės transformatorių pastotės rekonstrukcija.

2008 m. Šiaulių regione investuota 22,8 mln. Lt. Baigta rekonstruoti Mažeikiuose esanti „Miglos“ 110/10 kV transformatorių pastotė, investiciniam projektui skirta 6,2 mln. Lt. Tytuvėnų 35/10 kV transformatorių pastotėje pakeistas galios transformatorius, projekto vertė – apie 1,1 mln. Lt.

2008 m. Kauno regione investuota 39,4 mln. Lt. Kauno mieste baigta Nemuno 110/10 kV transformatorių pastotės statyba, šiam projektui skirta 12,4 mln. Lt.

Vykstant sparčiai urbanizacijai bei siekiant pagerinti naujų vartotojų prijungimą prie akcinės bendrovės „VST“ tinklų, automagistralės Kaunas - Klaipėda priegose (tarp IX forto ir Babtų), pastatyta Giraitės 35/10 kV transformatorių pastotė.

Praėjusiais metais bendrovė pastatė 285 naujas ir suremontavo 1 341 (6–10 kV) transformatorių pastotę. Bendrovės specialistai nutiesė 430 kilometrų naujų

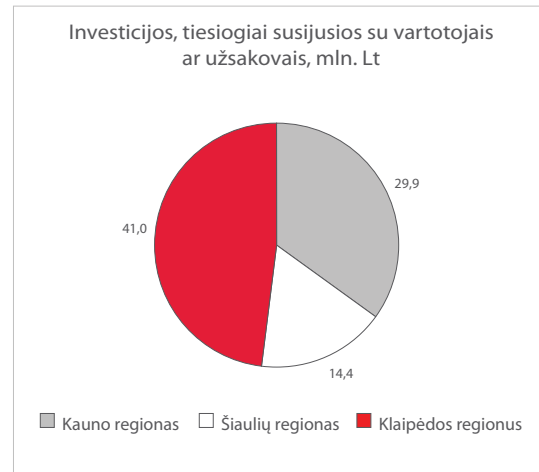
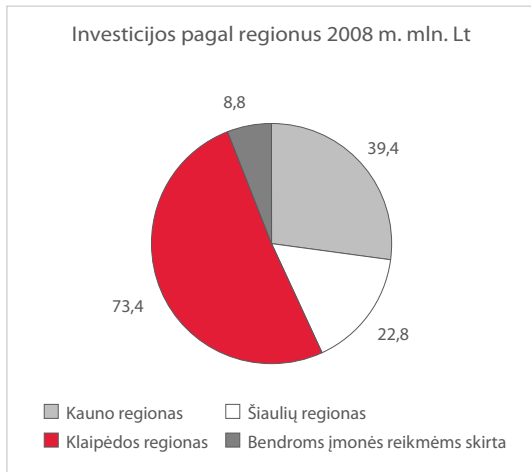
oro ir kabelio linijų, iš kurių 406 kilometrai – požeminės kabelinės linijos, užtikrinančios elektros tiekimo kokybę bet koku oru. Dar 4 241 km elektros linijų buvo suremontuota.

Per 2008 m. į 10–0,4kV ir 110–35kV elektros tinklų plėtrą ir rekonstrukciją investuota atitinkamai 19,0 mln. Lt ir 27,2 mln. Lt. Daugiausia į 110–35 kV elektros tinklus buvo investuota Klaipėdos regione, o į 10–0,4 kV tinklus – Kauno regione.

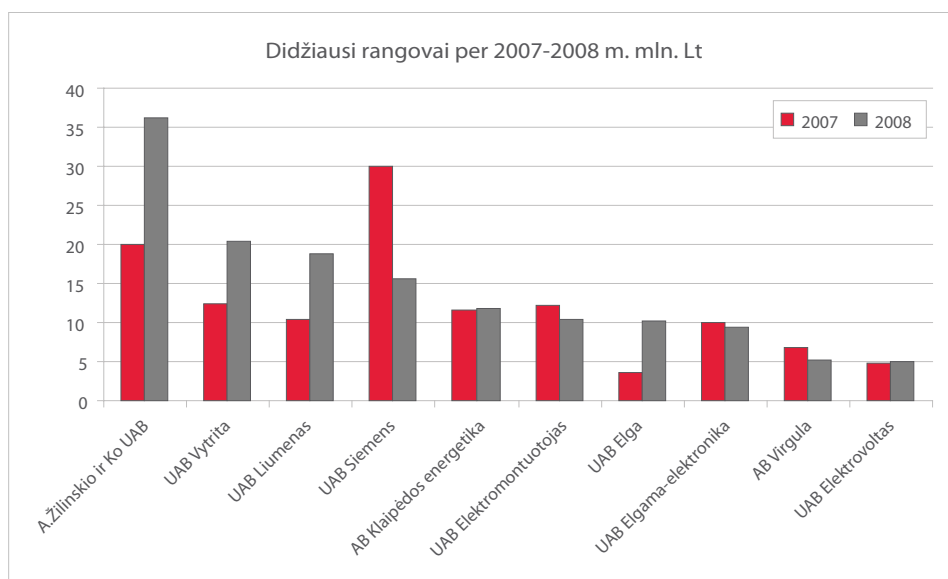
Investicinių projektų metu bendrovė stato naujas ir renovuoja nusidėvėjusias elektros pastotes, montuoja šiuolaikinius kokybės standartus atitinkančius elektros įrenginius, leidžiančius patikimai tiekti elektros energiją, ieško technologinių sprendimų, kurie užtikrintų nuolatinę eksploatuojamų skirstomųjų tinklų būklės kontrolę bei užkirstų kelią elektros energijos tiekimo trikdžiams. Renovuojamose transformatorių pastotėse montuojami ekologiškai švarūs įrenginiai, neleidžiantys teršalams pakliūti į aplinką.

2008 m. buvo prijungti 12 524 nauji vartotojai (166 876 kW galios). Naujų vartotojų prijungimui buvo skirta daugiau nei 79,1 mln. Lt investicijų, iš jų daugiausia investuota Klaipėdos regione.





Siekiant užtikrinti sklandžią tinklo plėtrą bei atnaujinimą, dalis darbų yra vykdoma samdant išorės rangovus. Dešimt rangovų, atlikusių daugiausiai remonto bei investicinių darbų per 2008 m. ir 2007 m., pateikti žemiau esančioje diagramoje. Rinkoje veikia nemažai rangovų, galinčių atlikti Bendrovei reikiamus darbus, todėl sėkmingas bendradarbiavimas pagrįstas galimybe rinktis kokybiškas paslaugas už priimtina kainą.



### Inovacijos

Geras klientų aptarnavimas yra vienas svarbiausių akcinės bendrovės „VST“ tikslų. Bendrovė siekia užtikrinti, kad atsiskaityti už suvartotą elektros energiją klientai galėtų jiems patogiausiu būdu. 2008 m. įdiegtas dar vienas atsiskaitymo būdas: Klaipėdos, Šiaulių ir Kauno miesto „VST“ skyriuose už suvartotą elektros energiją galima atsiskaityti mokėjimo kortelėmis.

Prienuose ir Mažeikiuose 2008 m. atidaryti du šiuolaikiški klientų aptarnavimo centrai, kuriuose patyrę aukštos kvalifikacijos specialistai klientus aptarnauja „vieno langelio“ principu – visa reikiama informacija ir pagalba klientams suteikiama operatyviai, profesionaliai ir vienoje vietoje. Klientai, norintys sutvarkyti su elektra susijusius reikalus, viską gali padaryti vienoje vietoje, nesiblaškę po kabinetus ir negaišdami laiko.

2008 m. Radviliškyje ir Kaune patobulinta nuotolinio valdymo sistema SCADA. Pastotėse įrengta 20 signalizacijos sistemų, signalus perduodančių sistemai SCADA.

Bendrovėje nuolat tobulinami vidiniai darbo procesai. Pernai sukurta vieninga aktų judėjimo apskaitos sistema (AJAP), leidžianti automatizuoti ataskaitų, dokumentų ruošimą, palengvinanti aktų registracijos, išdavimo ir dokumentų archyvavimo tvarką, taip pat standartizuoti ir automatizuoti procesus ir procedūras.

Projekto Aktų judėjimo apskaitos pagrindinis tikslas – sukurti vieningą sistemą, kurioje būtų fiksuojami visi darbo procesai, susiję su NEEVVA (elektros skaitiklių vagystės) ir AUSSEA (elektros skaitiklių gedimo) aktais.

## NEKILNOJAMASIS TURTAS IR NEBAIGTOS STATYBOS

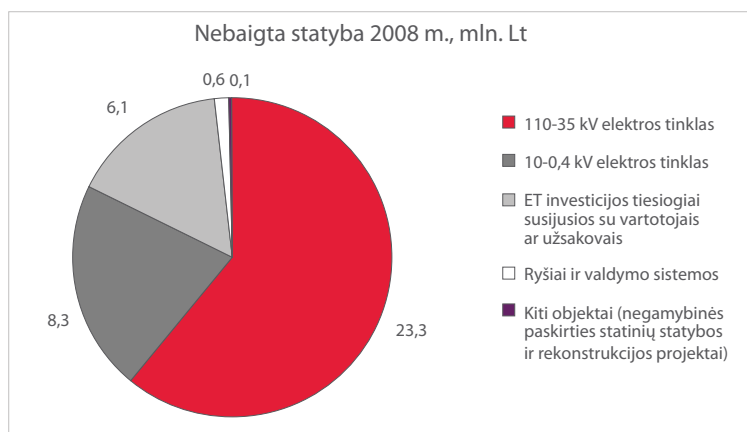
**Nekilnojamasis turtas ir kitos pagrindinės priemonės**

Didžiausia akcinei bendrovei „VST“ priklausančio nekilnojamojo turto dalis stovi ant valstybinės žemės. Naudojimosi tokia žeme pagrindas – valstybinės žemės nuomos sutartys, sudaromos su apskričių viršinių administracijomis, kurios valdo valstybinę žemę patikėjimo teise. Privatiems asmenims priklausančia žeme, kurioje yra „VST“ priklausančio turto, bendrovė naudoja Lietuvos Respublikos civiliniame kodekse bei kituose įstatymuose numatytais teisiniais pagrindais (nuomos, subnuomos, panaudos, servituto bei kitomis teisėmis). Be to, žemei, ant kurios pastatyti ar nutiesti bendrovei priklausančios energetikos objektai bei įrenginiai, įstatymų nustatyta tvarka nustatomos bei Registrų centre registruojamos specialios žemės naudojimo sąlygos (elektros linijų apsaugos zonos), kurios be teisės aktuose numatytų žemės naudojimo sąlygų ir apribojimų įtvirtina ir akcinės bendrovės „VST“ teisę naudotis kitiems asmenims priklausančia žeme tiek, kiek tai būtina energetikos objektams ar įrenginiams eksploatuoti, prižiūrėti, remontuoti ar užtikrinti naudojimąsi jais.

2008 m. bendrovės iš valstybės nuomojamas ir naudojamas žemės plotas buvo 110,82 ha: Šiaulių regione – 31,83 ha, Klaipėdos regione – 42,43 ha ir 36,56 ha Kauno regione.

**Nebaigta statyba**

Diagramoje parodyta nebaigtų statybų struktūra pagal investicines sritis.



Lentelėje išvardinti didžiausi statybų projektai.

Projekto pavadinimas	Projekto pradžia	Projekto pabaiga	Projekto bendra vertė, mln. Lt	Nebaigtos statybos vertė, mln. Lt 2008-12-31
Tausalo 110/35/10 kV TP rekonstrukcija	2008	2009	9,4	9,0
Šilutės 110/35/10 kV TP rekonstrukcija	2008	2009	13,3	9,5
Nemuno 110/10 kV TP 10 kV elektros kabelių linijų statyba Kaune	2007	2009	6,9	4,3
Šiaulių miesto industrinio parkas (I etapo I ir II dalys)	2008	2009	3,3	1,7

PATENTAI, LICENCIJOS, KONTRAKTAI IR CIVILINIAI IEŠKINIAI

2008 m. akcinė bendrovė „VST“ elektros energijos sektoriuje vykdė dvi licencijuojamas veiklas – visuomeninio elektros energijos tiekėjo bei elektros energijos skirstymo tinklo operatoriaus.

Pavadinimas	Išdavimo data	Numeris	Kam išduota	Galiojimo terminas	Išdavusi institucija
Visuomeninio elektros energijos tiekėjo licencija	2002-03-25	Nr. VET-1	AB „Vakarų skirstomieji tinklai“	neterminuota	Valstybinė kainų ir energetikos kontrolės komisija 2002-03-20 nutarimu Nr. 28
Visuomeninio elektros energijos tiekėjo licencijos pakeitimas					Valstybinė kainų ir energetikos kontrolės komisija 2002-12-17 nutarimu Nr. 128
Visuomeninio elektros energijos tiekėjo licencija					Valstybinė kainų ir energetikos kontrolės komisija 2003-10-03 nutarimu Nr. 28
Visuomeninio elektros energijos tiekėjo licencija					Valstybinė kainų ir energetikos kontrolės komisija 2004-11-11 nutarimu Nr. O3-120
Visuomeninio elektros energijos tiekėjo licencija					Valstybinė kainų ir energetikos kontrolės komisija 2005-05-26 nutarimu Nr. O3-29
Visuomeninio elektros energijos tiekėjo licencija					Valstybinė kainų ir energetikos kontrolės komisija 2007-01-24 nutarimu Nr. O3-3
Elektros energijos skirstymo licencija	2002-03-25	Nr. ES-1	AB „Vakarų skirstomieji tinklai“	neterminuota	Valstybinė kainų ir energetikos kontrolės komisija 2002-03-20 nutarimu Nr. 28
Elektros energijos skirstymo licencijos pakeitimas					Valstybinė kainų ir energetikos kontrolės komisija 2002-05-20 nutarimu Nr. 51
Elektros energijos skirstymo licencijos pakeitimas					Valstybinė kainų ir energetikos kontrolės komisija 2002-09-10 nutarimu Nr. 85
Elektros energijos skirstymo licencijos pakeitimas					Valstybinė kainų ir energetikos kontrolės komisija 2004-11-11 nutarimu Nr. O3-120
Elektros energijos skirstymo licencijos pakeitimas					Valstybinė kainų ir energetikos kontrolės komisija 2005-05-26 nutarimu Nr. O3-29
Elektros energijos skirstymo licencijos pakeitimas					Valstybinė kainų ir energetikos kontrolės komisija 2007-01-24 nutarimu Nr. O3-3

Akcinės bendrovės „VST“ turimi atestatai veiklai elektros energetikos sektoriuje:

Pavadinimas	Išdavimo data	Numeris	Kam išduota	Galiojimo terminas	Išdavusi institucija
Atestatas eksploatuoti elektros įrenginius	2005-05-13	Nr. E-0827	Akcinei bendrovei „VST“	2012-02-01	Valstybinė energetikos inspekcija prie Ūkio ministerijos, viršininko 2007 02 01 sprendimu Nr. 2655 atestatas pratęstas
Atestatas atlikti statinio dalies projektavimo ir statinio dalies statybos darbus	2005-05-06	Nr. 3151	Akcinei bendrovei „VST“	2010-05-06	LR aplinkos ministerija
Leidimas užsiimti elektros energijos eksportu	2002-07-09	Nr. LE-0003 priedas 3	Akcinei bendrovei „VST“	Neterminuotas	Valstybinė energetikos inspekcija prie LR ūkio ministerijos 2002 m. vasario 12 d. įsakymu Nr. 51

Valstybinis patentų biuras akcinei bendrovei „VST“ yra išdavęs 3 liudijimus:

Pavadinimas	Išdavimo data	Liudijimo numeris	Kam išduota	Galiojimo terminas	Išdavusi institucija
Patentuotas prekinis ženklas „VST“ (žodinis)	2007-04-04	Nr. 53237	Akcinei bendrovei „VST“	2015-04-05	Valstybinis patentų biuras
Patentuotas prekių ženklas „VST KAD GYVENTI BŪTŲ ŠVIESIAU“ (figūrinis)	2007-04-04	Nr. 53238	Akcinei bendrovei „VST“	2015-04-05	Valstybinis patentų biuras
Patentuotas prekių ženklas „KAD GYVENTI BŪTŲ ŠVIESIAU“ (žodinis)	2007-04-04	Nr. 53239	Akcinei bendrovei „VST“	2015-04-05	Valstybinis patentų biuras

#### Teismo ir trečiųjų teismo (arbitražo) procesai

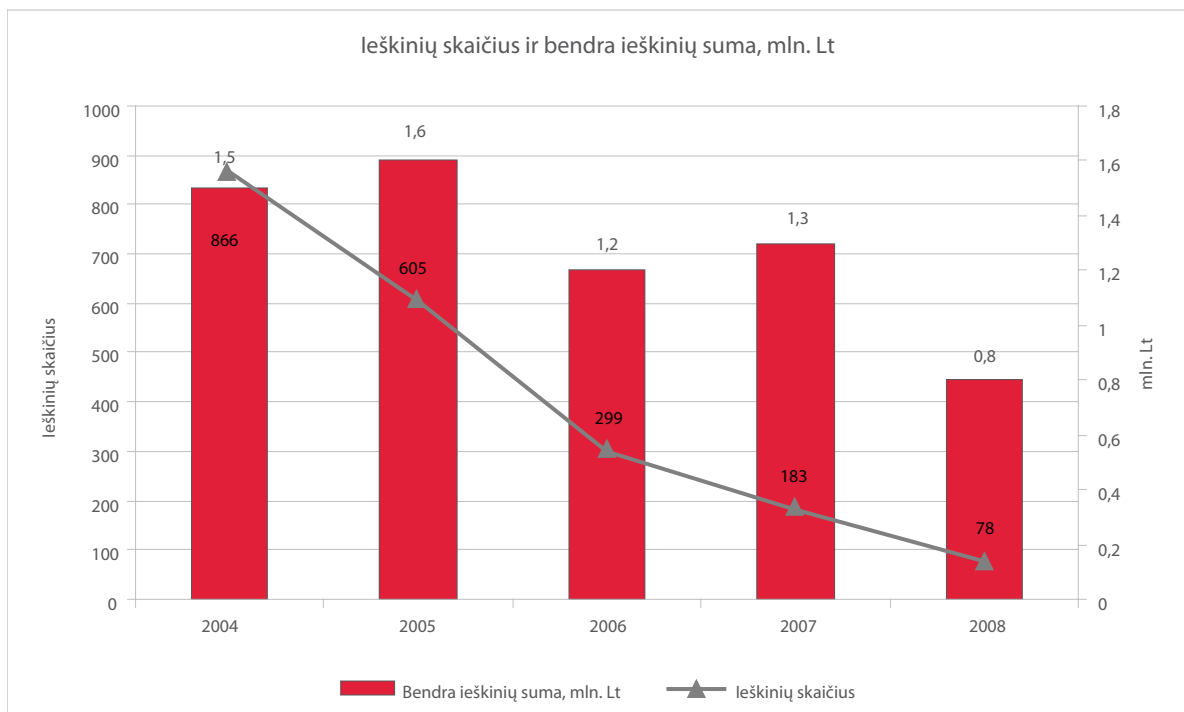
Per ataskaitinį laikotarpį teisminių ar arbitražo procesų, galinčių iš esmės paveikti emitento finansinę padėtį, nebuvo.

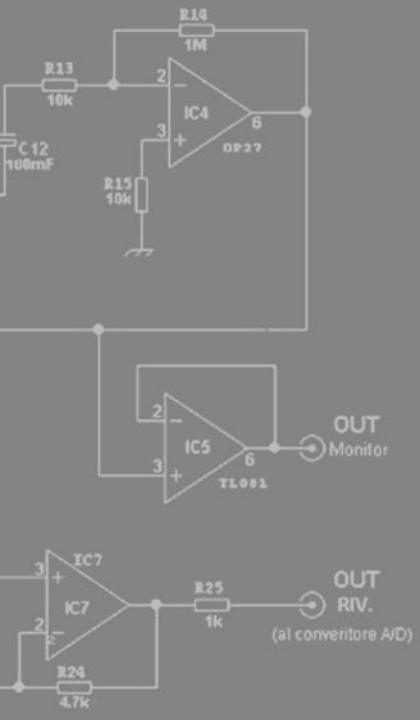
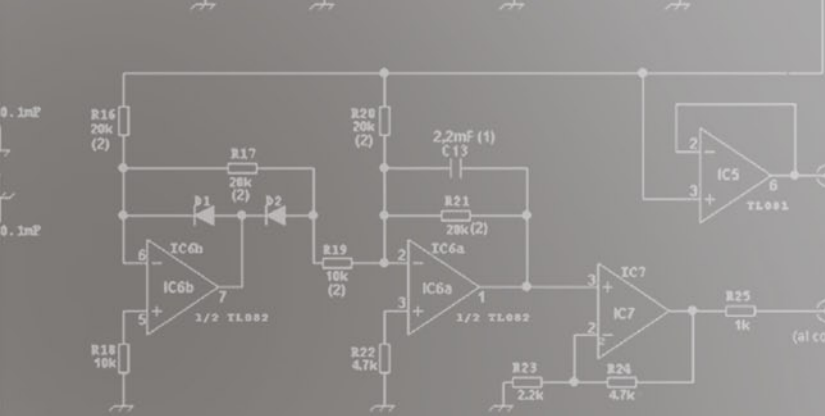
2008 m. teisme pareikšti 78 civiliniai ieškiniai vartotojams dėl neatsiskaitymo už elektros energiją ir žalos, padarytos neteisėtai vartojant elektros energiją, atlyginimo. 2008 m. bendra ieškinių suma siekia 0,8 mln. Lt, nuo 2004 m. sumažėjo 0,7 mln. Lt.

Akcinės bendrovės „VST“ pateikti civiliniai ieškiniai

Metai	Ieškinių skaičius	Bendra ieškinių suma (mln. Lt)
2004	866	1,5
2005	605	1,6
2006	299	1,2
2007	183	1,3
2008	78	0,8

Nuo 2006 m. galioja tarp bendrovės ir partnerių pasirašyta bendradarbiavimo sutartis dėl ikiteisminio įsiskolinimų išieškojimo, todėl sumažėjo ieškinių dėl skolos už elektros energiją išieškojimo, taip pat ir skolų išieškojimo išlaidų, kurios vėliau būtų pripažintos beviltiškomis. Kita bendradarbiavimo sutartis pasirašyta 2007 m. rugsėjo mėnesį su antruoju partneriu dėl ikiteisminio įsiskolinimų išieškojimo. Nuo tada skolos už neapmokėtą elektros energiją išieškomos dar sparčiau ir efektyviau.





## FINANSINĖ PADĖTIS

PAGRINDINIAI FINANSINIAI RODIKLIAI

AIŠKINAMASIS RAŠTAS



## FINANSINĖ PADĖTIS

Šioje dalyje pateikiamos akcinės bendrovės „VST“ finansinės ataskaitos, parengtos vadovaujantis Tarptautiniais finansinės atskaitomybės standartais TFAS.

## Pelno (nuostolių) ataskaita

## Akcinė bendrovė „VST“

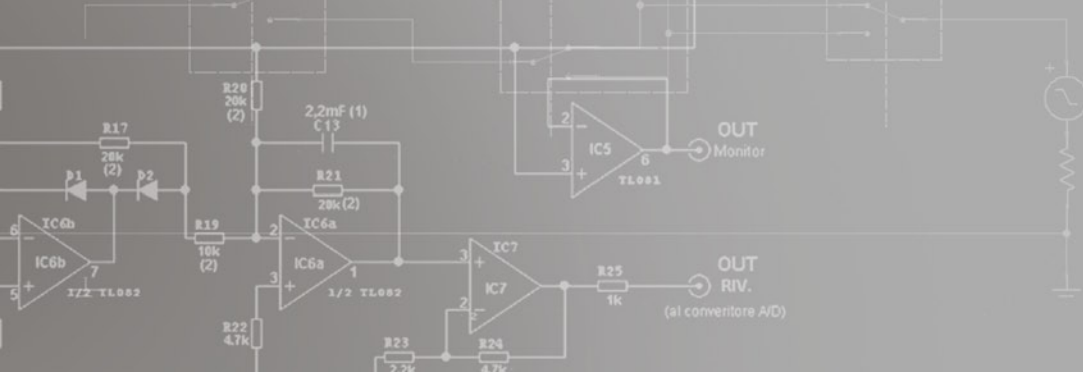
PELNO (NUOSTOLIŲ), tūkst. Lt	2008-12-31	2007-12-31	2006-12-31
Pardavimo pajamos	1 159 752	1 053 757	924 779
Kitos veiklos pajamos	4 397	5 574	4 935
	1 164 149	1 059 331	929 714
Elektros energijos pirkimas	(676 956)	(581 436)	(491 125)
Nusidėvėjimas ir amortizacija	(274 197)	(284 476)	(217 999)
Darbo užmokestis ir socialinis draudimas	(71 188)	(56 034)	(50 659)
Remonto ir priežiūros sąnaudos	(24 442)	(23 941)	(21 619)
Atsarginės dalys ir kitos atsargos	(13 715)	(15 452)	(14 968)
Komunalinės ir ryšių paslaugos	(6 735)	(5 697)	(5 445)
Kitos veiklos sąnaudos	(51 679)	(7 039)	(32 632)
	(1 118 912)	(974 075)	(834 447)
<b>Veiklos pelnas</b>	<b>45 237</b>	<b>85 256</b>	<b>95 267</b>
Finansinės veiklos pajamos	16 183	8 159	5 196
Finansinės veiklos (sąnaudos)	(32 946)	(18 559)	(16 862)
<b>Pelnas prieš apmokestinimą</b>	<b>28 474</b>	<b>74 856</b>	<b>83 601</b>
Ataskaitinių ir praėjusių metų pelno mokesčio (sąnaudos)	(39 083)	(41 023)	(54 383)
Atidėtojo pelno mokesčio pajamos	22 284	33 411	30 459
<b>Grynasis pelnas</b>	<b>11 675</b>	<b>67 244</b>	<b>59 677</b>
Pagrindinis ir sumažintasis vienai akcijai tenkantis pelnas, litais	3,14	18,09	16,05

## Buhalterinis balansas

## Akcinė bendrovė „VST“

BALANSAS, tūkst. Lt	2008-12-31	2007-12-31	2006-12-31
<b>TURTAS</b>			
<b>Ilgalaikis turtas</b>			
Ilgalaikis materialusis turtas	2 849 527	2 734 971	2 079 091
Nematerialusis turtas	98	798	656
	<b>2 849 625</b>	<b>2 735 769</b>	<b>2 079 747</b>
<b>Trumpalaikis turtas</b>			
Atsargos	11 193	7 753	6 525
Prekybos ir kitos gautinos sumos	95 070	89 846	83 039
Išankstiniai apmokėjimai, ateinančių laikotarpių sąnaudos ir sukauptos pajamos	11 311	11 284	12 672
Pinigai ir pinigų ekvivalentai	6 232	206 440	102 935
	<b>123 806</b>	<b>315 323</b>	<b>205 171</b>
<b>Iš viso turto</b>	<b>2 973 431</b>	<b>3 051 092</b>	<b>2 284 918</b>
<b>NUOSAVAS KAPITALAS</b>			
Įstatinis kapitalas	111 540	111 540	111 540
Perkainojimo rezervas	1 319 030	1 345 069	830 011
Privalomasis rezervas	11 154	11 154	11 154
Nepaskirstytasis pelnas	179 925	620 612	453 999
<b>Iš viso nuosavo kapitalo</b>	<b>1 621 649</b>	<b>2 088 375</b>	<b>1 406 704</b>
<b>ĮSIPAREIGOJIMAI</b>			
<b>Ilgalaikiai įsipareigojimai</b>			
Finansinės skolos	488 937	298 929	347 091
Dotacijos ir subsidijos	26 698	25 243	20 106
Išmokų darbuotojams įsipareigojimas	1 185	-	-
Ateinančių laikotarpių pajamos	180 744	131 863	116 279
Atidėtojo pelno mokesčio įsipareigojimas	399 938	293 214	206 293
	<b>1 097 502</b>	<b>749 249</b>	<b>689 769</b>
<b>Trumpalaikiai įsipareigojimai</b>			
Finansinės skolos	105 869	80 389	49 489
Prekybos, kiti finansiniai įsipareigojimai ir kitos mokėtinos sumos	84 950	67 643	89 887
Kitos mokėtinos sumos	5 447	7 429	4 812
Gauti avansai, sukauptos sąnaudos ir ateinančių laikotarpių pajamos	56 934	55 334	28 321
Mokėtinas pelno mokestis	1 080	2 673	15 936
	<b>254 280</b>	<b>213 468</b>	<b>188 445</b>
<b>Iš viso įsipareigojimų</b>	<b>1 351 782</b>	<b>962 717</b>	<b>878 214</b>
<b>Iš viso nuosavo kapitalo ir įsipareigojimų</b>	<b>2 973 431</b>	<b>3 051 092</b>	<b>2 284 918</b>

PINIGŲ SRAUTŲ ATASKAITA (tūkst. Lt)	2008-12-31	2007-12-31	2006-12-31
<b>Pinigų srautai iš pagrindinės veiklos</b>			
Grynasis pelnas	11 675	67 244	59 677
<b>Nepiniginių pajamų / sąnaudų koregavimas:</b>			
– Pelno mokestis	16 799	7 612	23 924
– Nusidėvėjimas ir amortizacija	275 734	285 234	218 365
– Neatlygintai gauto ilgalaikio materialiojo turto nusidėvėjimas	(1 537)	(758)	(366)
– Naujų vartotojų prijungimo pajamų pripažinimas	(6 624)	(4 751)	(3 558)
– Sukauptos pajamos už parduotą elektros energiją	(594)	(2 252)	(621)
– Ilgalaikio materialiojo turto pardavimo nuostoliai	442	373	373
– Ilgalaikio materialiojo turto nurašymai ir vertės sumažėjimai (atstatymai), perkainojimo įtaka	24 914	(14 439)	3 920
– Gautinų sumų ir išankstinių apmokėjimų vertės sumažėjimas (atstatymai)	2 578	(7 967)	558
– Atsargų pertekliaus užpajamavimas ir vertės sumažėjimo (atstatymas)	(1 990)	(3 010)	(804)
– Sukauptos darbo užmokesčio, soc. draudimo bei kitos sąnaudos	2 421	1 168	3 065
– Gryniesiems nuostoliai iš sandorių užsienio valiuta	–	4	4
– Palūkanų (pajamos)	(16 183)	(8 159)	(5 196)
– Palūkanų sąnaudos	32 835	18 479	16 781
– Kitos (pajamos)	–	(16)	–
	340 470	338 762	316 122
<b>Apyvartinio kapitalo pasikeitimai:</b>			
– Atsargų (padidėjimas) sumažėjimas	(1 386)	1 782	7 980
– Gautinų sumų, išankstinių apmokėjimų ir ateinančio laikotarpio sąnaudų (padidėjimas) sumažėjimas	(15 325)	4 792	(8 832)
– Ateinančių laikotarpių pajamų padidėjimas	61 112	56 518	31 499
– Mokėtinų sumų, kitų finansinių įsipareigojimų, gautų avansų ir sukauptų sąnaudų padidėjimas (sumažėjimas)	11 344	(23 383)	(3 514)
Pinigų srautai iš veiklos	396 215	378 471	343 255
(Sumokėtas) pelno mokestis	(32 580)	(54 270)	(61 295)
<b>Pagrindinės veiklos gryniesiems pinigų srautai</b>	<b>363 635</b>	<b>324 201</b>	<b>281 960</b>
<b>Pinigų srautai iš investicinės veiklos</b>			
Ilgalaikio materialiojo turto (pirkimas)	(144 784)	(138 520)	(141 113)
Nematerialiojo turto (pirkimas)	–	(126)	(885)
Įplaukos iš materialiojo turto pardavimo	945	605	4 502
Gautos palūkanos	16 183	7 273	5 060
Suteiktų paskolų grąžinimas	43	22	39
<b>Investicinės veiklos gryniesiems pinigų srautai</b>	<b>(127 613)</b>	<b>(130 746)</b>	<b>(132 397)</b>
<b>Pinigų srautai iš finansinės veiklos</b>			
Gautos paskolos	846 489	423 231	–
Paskolų grąžinimas	(630 882)	(435 301)	(101 237)
Finansinio lizingo įmokų mokėjimas	(119)	(95)	(41)
(Sumokėtos) palūkanos	(32 377)	(18 355)	(16 533)
(Išmokėti) dividendai	(619 341)	(59 426)	(128 113)
<b>Finansinės veiklos gryniesiems pinigų srautai</b>	<b>(436 230)</b>	<b>(89 946)</b>	<b>(245 924)</b>
<b>Valiutų kursų pasikeitimo poveikis pinigų likučiui</b>	<b>–</b>	<b>(4)</b>	<b>(4)</b>
<b>Grynasis pinigų ir pinigų ekvivalentų (sumažėjimas) padidėjimas</b>	<b>(200 208)</b>	<b>103 505</b>	<b>(96 365)</b>
Pinigai ir pinigų ekvivalentai metų pradžioje	206 440	102 935	199 300
<b>Pinigai ir pinigų ekvivalentai metų pabaigoje</b>	<b>6 232</b>	<b>206 440</b>	<b>102 935</b>



Kapitalo pokyčių ataskaita

Akcinė bendrovė „VST“

NUOSAVO KAPITALO POKYČIŲ ATASKAITA, tūkst. Lt	Įstatinis kapitalas	Perkainojimo rezervas	Privalomasis rezervas	Nepaskirstytasis pelnas (nuostoliai)	Iš viso
<b>Likutis 2005 m. gruodžio 31 d.</b>	<b>111 540</b>	<b>925 424</b>	<b>11 154</b>	<b>429 730</b>	<b>1 477 848</b>
Perkainojimo rezervo pervedimas į nepaskirstytąjį pelną	-	(92 900)	-	92 900	-
Atidėtojo pelno mokesčio įvertinimo pasikeitimo įtaka perkainojimo rezervui	-	(2 513)	-	-	(2 513)
Ataskaitinio laikotarpio grynas pelnas	-	-	-	59 677	59 677
<b>Iš viso pajamų ir išlaidų per metus</b>	<b>-</b>	<b>(95 413)</b>	<b>-</b>	<b>152 577</b>	<b>57 164</b>
2005 m. dividendai	-	-	-	(128 308)	(128 308)
<b>Likutis 2006 m. gruodžio 31 d.</b>	<b>111 540</b>	<b>830 011</b>	<b>11 154</b>	<b>453 999</b>	<b>1 406 704</b>
Ilgalaikio turto perkainojimas	-	673 234	-	-	673 234
Atidėto pelno mokesčio įsipareigojimo patikslinimas dėl pelno mokesčio tarifo pasikeitimo	-	681	-	-	681
Perkainojimo rezervo pervedimas į nepaskirstytąjį pelną	-	(158 857)	-	158 857	-
Iš viso pajamų ir išlaidų, pripažintų tiesiogiai nuosavybėje	-	515 058	-	158 857	673 915
Ataskaitinio laikotarpio grynas pelnas	-	-	-	67 244	67 244
<b>Iš viso pajamų ir išlaidų per metus</b>	<b>-</b>	<b>515 058</b>	<b>-</b>	<b>226 101</b>	<b>741 159</b>
2006 m. dividendai	-	-	-	(59 488)	(59 488)
<b>Likutis 2007 m. gruodžio 31 d.</b>	<b>111 540</b>	<b>1 345 069</b>	<b>11 154</b>	<b>620 612</b>	<b>2 088 375</b>
Ilgalaikio turto perkainojimas	-	231 113	-	-	231 113
Atidėto pelno mokesčio įsipareigojimo patikslinimas dėl pelno mokesčio tarifo pasikeitimo	-	(88 903)	-	-	(88 903)
Perkainojimo rezervo pervedimas į nepaskirstytąjį pelną	-	(168 249)	-	168 249	-
Iš viso pajamų ir išlaidų, pripažintų tiesiogiai nuosavybėje	-	(26 039)	-	168 249	142 210
Ataskaitinio laikotarpio grynas pelnas	-	-	-	11 675	11 675
<b>Iš viso pajamų ir išlaidų per metus</b>	<b>-</b>	<b>(26 039)</b>	<b>-</b>	<b>179 924</b>	<b>153 885</b>
2007 m. dividendai	-	-	-	(620 611)	(620 611)
<b>Likutis 2008 m. gruodžio 31 d.</b>	<b>111 540</b>	<b>1 319 030</b>	<b>11 154</b>	<b>179 925</b>	<b>1 621 649</b>

## PAGRINDINIAI FINANSINIAI RODIKLIAI

Rodiklis	2008 m.	2007 m.	2006 m.
EBITDA (proc. nuo apyvartos)	29,7%	33,7%	34,3%
Veiklos pelnas (proc. nuo apyvartos)	3,9%	8,1%	10,3%
Pelnas/nuostoliai prieš mokesčius (proc. nuo apyvartos)	2,5%	7,1%	9,0%
Gr. pelningumas (proc.)	1,0%	6,4%	6,5%
Vidutinė turto grąža (ROA), proc.	0,4%	2,2%	2,6%
Nuosavybės grąža (ROE), proc.	0,7%	3,2%	4,2%
Investuoto kapitalo grąža (ROCE), proc.	1,7%	3,0%	4,5%
Skolos koeficientas	0,5	0,3	0,4
Skolos – nuosavybės koeficientas	0,8	0,5	0,6
Bendras likvidumo koeficientas	0,5	1,5	1,1
Turto apyvartumas	0,4	0,3	0,4
Gr. pelningumas, tenkantis vienai akcijai, Lt	3,1	18,1	16,1
Kainos ir pelno vienai akcijai santykis (P/E)	121,0	41,4	27,4
Akcijos buhalterinė vertė, Lt	436,2	561,7	378,3

## Pagrindiniai veiklos rodikliai per 5 m.:

Rodiklis	2004	2005	2006	2007	2008
Apyvarta, tūkst. Lt	718 360	842 781	924 779	1 053 757	1 159 752
Grynasis pelnas, tūkst. Lt	5 918	48 472	59 677	67 244	11 675
Akcijos kaina, Lt	240	399	440	748	380

## AIŠKINAMASIS RAŠTAS

Aiškinamajame rašte pateikiamas trumpas ataskaitinio laikotarpio finansinių ataskaitų komentaras ir jų esminių pasikeitimų priežastys.

### Pajamos

2008 m. vartotojams buvo parduota 4 020 mln. kWh elektros energijos, t. y. 1,85 proc. daugiau nei 2007 m., kai buvo parduota 3 947 mln. kWh.

Ataskaitiniais metais bendrovės pardavimo ir paslaugų pajamos be finansinės veiklos sudarė 1 159,8 mln. Lt (2007 m. – 1 053,8 mln. Lt). Kaip ir praėjusiais metais, elektros energijos pajamos sudarė didžiausią visų pajamų dalį:

Pajamos, mln. Lt	2008 m.	2007 m.	Pokytis, %
Pajamos už el. energiją	1 137,6	1 033,2	10,1%
Pajamos už reaktyvinės energijos pardavimą	15,6	15,8	-1,3%
Pajamos už naujų vartotojų prijungimą	6,6	4,8	37,5%
Kitos veiklos pajamos	4,4	5,6	-21,4%
<b>Iš viso:</b>	<b>1 164,2</b>	<b>1 059,3</b>	<b>9,9%</b>

2008 m. finansinės veiklos pajamos sudarė 16,2 mln. Lt (2007 m. – 8,2 mln. Lt). Jų augimą lėmė efektyvus pinigų srautų valdymas ir aktyvus trumpalaikių investavimo instrumentų naudojimas.

### Sąnaudos

2008 m. bendrovės veiklos sąnaudos sudarė 1 118,9 mln. Lt, kai 2007 m. šios sąnaudos buvo 974,1 mln. Lt.

Didžiąją dalį visų veiklos sąnaudų, kaip ir 2007 m., sudarė elektros energijos pirkimo ir perdavimo sąnaudos (60,5 proc.), likusią veiklos sąnaudų dalį sudarė sąlygiškai pastovios sąnaudos remontams, personalui ir kt. Remonto ir priežiūros sąnaudos padidėjo dėl elektros tinklo atnaujinimo ir modernizavimo darbų.

Bendrovės veiklos sąnaudos, mln. Lt	2008 m.	2007 m.	Pokytis, %
Elektros energijos pirkimai	677,0	581,4	16,4%
Nusidėvėjimas ir amortizacija	274,2	284,5	-3,6%
Darbo užmokestis ir socialinis draudimas	71,2	56,0	27,0%
Remonto ir priežiūros sąnaudos	24,4	23,9	2,1%
Atsarginės dalys ir kitos atsargos	13,7	15,5	-11,6%
Komunalinės ir ryšių paslaugos	6,7	5,7	18,2%
Kitos veiklos sąnaudos	51,7	7,0	634,2%
<b>Iš viso:</b>	<b>1 118,9</b>	<b>974,1</b>	<b>14,9%</b>

2008 m. finansinės veiklos sąnaudos buvo 32,9 mln. Lt, o 2007 m. šios sąnaudos buvo 18,6 mln. Lt.

### Ilgalaikis turtas

Per 2008 m. ilgalaikio turto vertė padidėjo 4,2 proc. – nuo 2 735,8 mln. Lt iki 2 849,6 mln. Lt. Atsižvelgus į tai, kad 2008 m. pasikeitė pagrindinis akcinės bendrovės „VST“ akcininkas ir, pagal Tarptautines finansinės atskaitomybės standartų nuostatas, įsigijimo dieną (2008-05-27) arba jai artimą dieną (2008-05-31) įsigyjamos įmonės (AB „VST“) turtas bei įsipareigojimai turi būti įvertinti tikrąja verte. Nepriklausomi turto vertintojai bendrovės ilgalaikio materialaus turto vertinimą atliko 2008-05-31 dieną. Bendrovės ilgalaikis materialusis turtas 2008-05-31 dieną įvertintas 2 949 mln. Lt.

Per 2008 m. buvo prijungti 12,5 tūkst. naujų vartotojų (167 MW galios), t. y. 10,6 proc. daugiau nei per 2007 m., kai buvo prijungti 11,3 tūkst. naujų vartotojų (140 MW galios).

### Investicijos

2008 m. į elektros tinklų plėtrą ir palaikymą investuota 144,4 mln. Lt (2007 m. – 140,0 mln. Lt).

2008 m. užbaigtų investicinių projektų vertė	Mln. Lt
Nemuno 110/10 kV TP statyba	12,4
Miglos 110/10 kV TP rekonstrukcija	6,2
Gedminių 110/10 kV TP rekonstrukcija	9,7
Taikos 110/10/6 kV TP rekonstrukcija (10 kV dalis) ir transformatoriaus keitimas	6,9
Giraitės 35/10 kV ir TP 35 kV kabelinės linijos statyba, Žemaitkiemio k., Kauno raj.	5,8
SCADA diegimas Radviliškyje	3,3
SCADA diegimas Plungėje	2,9
SCADA diegimas Šilalėje	2,8
SP-2 10 kV skirstyklos rekonstrukcija (AJ keitimas į VJ) J.Janonio g. 3A, Kuršėnai	1,7
Tytuvėnų 35/10 kV TP transformatoriaus keitimas	1,1

### Bendrovės prestižo nusidėvėjimas

Akcinė bendrovė „VST“ nėra apskaičiavusi prestižo nusidėvėjimo, o jei jis atsirastų – bendrovė apskaitytų pagal TFAS.

### Trumpalaikis turtas

Trumpalaikio turto apskaitinė vertė per metus sumažėjo iki 123,8 mln. Lt, kai 2007 m. buvo 315,3 mln. Lt.

Bendrovės trumpalaikis turtas metų pabaigoje, mln. Lt	2008 m.	2007 m.	Pokytis, %
Atsargos	11,2	7,8	43,6%
Prekybos ir kitos gautinos sumos	95,1	89,8	5,9%
Išankstiniai apmokėjimai, ateinančio laikotarpio sąnaudos ir sukauptos pajamos	11,3	11,3	0,0%
Pinigai ir pinigų ekvivalentai	6,2	206,4	-97,0%
<b>Viso:</b>	<b>123,8</b>	<b>315,3</b>	<b>-60,7%</b>

### Paskolos

Ilgalaikės skolos 2008 m. pabaigoje sudarė 488,9 mln. Lt, trumpalaikės – 105,9 mln. Lt (2007 metais – 298,9 mln. Lt ir 80,4 mln. Lt, atitinkamai).

2008 m. pradžioje finansinės skolos bankams sudarė 377,7 mln. Lt, o metų pabaigoje – 594,8 mln. Lt (lentelėje pateikti bendrovės finansiniai įsipareigojimai bankams 2008 ir 2007 m. pabaigoje).

Paskolos davėjas	Valiuta	Balansinė vertė (2007-12-31) mln. Lt	Grąžinimas, mln. Lt	Balansinė vertė (2008-12-31) mln. Lt
Sindikuota paskola	EUR	343,2	343,2	0
AB bankas „Hansabankas“	EUR	0	0	101,2
„Nordea Bank Finland Plc“ Lietuvos skyrius	EUR	0	0	93,6
„Nordea Bank Finland Plc“ Lietuvos skyrius	EUR	0	0	182,2
AB SEB bankas	EUR	0	0	101,1
„Danske Bank A/S“ Lietuvos filialas	EUR	0	0	113,7
AB banko „Hansabankas“ overdrafto sutartis	LT	0	0	0,06
„Nordea Bank Finland Plc“ Lietuvos skyrius	EUR	34,5	34,5	0
AB SEB banko overdrafto sutartis	LT	0	0	2,94
<b>Iš viso:</b>		<b>377,7</b>	<b>377,7</b>	<b>594,8</b>

Bendrovė yra sudariusi overdrafto sutartis su AB banku „Hansabankas“ (dabar „Swedbank“ AB) ir AB SEB banku. Bendrovė, pasinaudodama overdrafto sutartimis, iš viso gali pasiskolinti iki 72,6 mln. Lt. 2008 m. gruodžio 31 d. bendrovės paimto overdrafto suma sudarė 3,0 mln. Lt.

### Veiklos rezultatai

2008 m. bendrovės pelnas prieš mokesčius sudarė 28,5 mln. Lt. Ataskaitinių metų pelno mokesčio sąnaudos buvo 39,1 mln. Lt, o atidėtojo pelno mokesčio pajamos – 22,3 mln. Lt. 2008 m. bendrovės grynas pelnas sudarė 11,7 mln. Lt.

### Pinigų srautai

Per 2008 m. grynųjų pinigų srautai iš pagrindinės veiklos, lyginant su 2007 m., padidėjo 12,2 proc. ir sudarė 363,6 mln. Lt. Grynųjų pinigų srautai panaudoti investicinėje veikloje sumažėjo 2,4 proc. – iki 127,6 mln. Lt, kai 2007 m. sudarė 130,7 mln. Lt.

Grynųjų pinigų, panaudotų finansinėje veikloje, suma per 2008 m. išaugo iki 436,2 mln. Lt, kai 2007 m. sudarė 89,9 mln. Lt.

### Išmokėti dividendai

Akcinė bendrovė „VST“ dividendų politikos nėra suformulavusi.

Akcininkai turi teisę gauti dividendus, jeigu bendrovė dirba pelningai ir per nustatytus terminus įstatymų nustatyta tvarka yra sumokėjusi nustatytus mokesčius.

2008 m. liepos 11 d. vykusiame pakartotiniame antrame eiliniame visuotiniame akcinės bendrovės „VST“ akcininkų susirinkime buvo nuspręsta akcininkams mokėti dividendus. Už 2007 m. dividendams buvo skirta 620,6 mln. Lt (t. y. 166,92 Lt vienai paprastajai vardinei akcijai).

2007 m. dividendai nebuvo mokami, 2006 m. – 16,00 Lt, 2005 m. – 34,51 Lt, o 2004m. – 31,76 Lt dividendai vienai paprastajai vardinei akcijai.



Praėję finansiniai metai	Dividendų suma, tenkanti vienai akcijai, Lt	Dividendų sumos ir grynojo pelno santykis
2004	31,76	19,95
2005	34,51	2,65
2006	16,00	1,00
2007	Dividendai nebuvo paskelbti	–
2008	166,92	53,16

Dividendai išmokami vadovaujantis Lietuvos Respublikos akcinių bendrovių įstatymo 60 straipsnio 4 dalies nuostatomis, t. y. per vieną mėnesį nuo sprendimo išmokėti dividendus priėmimo dienos per akcinės bendrovės „VST“ akcininkų vertybinių popierių sąskaitų tvarkytojus ir per akcinės bendrovės „VST“ (emitento) vertybinių popierių tvarkytoją AB banką „Hansabankas“ (dabar „Swedbank“ AB).

Per paskutinius penkerius finansinius metus dividendų dydis nebuvo mažinamas teisės aktų ar emitento įstatų numatytais atvejais. Taip pat nebuvo akcininkų, atsisakiusių dividendų.

#### Informacija apie auditą

2008 m. lapkričio 21 d. įvykusiame neeiliniame visuotiniame akcininkų susirinkime buvo patvirtinta, kad bendrovės 2008 m. finansinių ataskaitų auditą atliks UAB „Ernst & Young Baltic“. 2009 m. audito darbai baigti ir audito išvadą pateikta šių metų kovo 2 d.

Vadovaujantis Lietuvos Respublikos audito įstatymo nuostatomis ir įvertinus Lietuvos Respublikos vertybinių popierių komisijos nustatytus reikalavimus Audito komitetams, LEO LT, AB sudarytas stebėtojų tarybos Audito komitetas, kuriam pavestos įstatyme nustatytos funkcijos.

Audito komiteto teises ir pareigas, dydį, narystės komitete laikotarpį, nariams keliamus reikalavimus ir kitas komiteto sudarymo, veiklos organizavimo, posėdžių vedimo ir sprendimų priėmimo sąlygas nustato LEO LT, AB stebėtojų tarybos darbo reglamentas.

#### Vidaus auditas

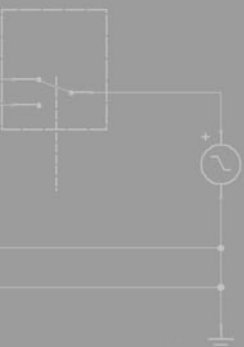
Vidaus audito padalinio bendrovėje nėra, nes jo įkūrimas nėra privalomas, tačiau jo įkūrimas yra svarstomas.

#### Įmonės veiklos planai ir prognozės

2009 m. akcinė bendrovė „VST“ neketina keisti veiklos ir toliau planuoja užsiimti elektros energijos skirstymu vidutinės ir žemos įtampos tinklais ir elektros energijos tiekimu vartotojams. 2009 m. bendrovė ir toliau sieks užsibrėžtų tikslų. Ketinama toliau nuosekliai investuoti į skirstomąjį tinklą, rekonstruoti ir modernizuoti nusidėvėjusias pastotes, jose montuoti šiuolaikiškus aukščiausius kokybės standartus atitinkančius, ekologiškai švarius įrenginius. Ateinančiais metais numatoma ir toliau gerinti klientų aptarnavimo kokybę bei diegti naujas paslaugas. 2009 m. ketinama toliau dirbti siekiant užtikrinti teikiamos elektros energijos kokybę ir patikimumą. Taip pat mažinti savų reikmių bei energijos sąnaudas, kovoti su transformatorinės alyvos bei laidų vagiškais.



## ESMINIAI ĮVYKIAI EMITENTO VEIKLOJE



## ESMINIAI EMITENTO VEIKLOS ĮVYKIAI

2009-04-20 Dėl akcinės bendrovės „VST“ visuotinio akcininkų susirinkimo sprendimų projektų.	2008-12-18 Informacija apie Ūkio ministerijos pranešimą žiniasklaidai dėl tarifų
2009-04-16 Papildyta 2009 m. balandžio 30 d. įvyksiančio eilinio visuotinio akcinės bendrovės „VST“ akcininkų susirinkimo darbotvarkė.	2008-11-28 Akcinės bendrovės „VST“ 2008 m. devynių mėnesių tarpinė finansinė atskaitomybė
2009-04-10 Išrinkta nauja LEO LT, AB valdyba, valdybos pirmininkas ir vyriausiasis vykdomasis pareigūnas.	2008-11-27 Informacija apie Valstybinės kainų ir energetikos kontrolės komisijos priimtą sprendimą
2009-04-03 LEO LT, AB visuotinis akcininkų susirinkimas išrinko naują LEO LT, AB stebėtojų tarybą.	2008-11-21 Pranešimas apie 2008 m. lapkričio 21 d. įvykusiame neeiliniame visuotiniame akcininkų susirinkime priimtus sprendimus
2009-03-27 Pranešimas, kad 2009 m. balandžio 30 d. 9 val. šaukiamas eilinis visuotinis akcinės bendrovės „VST“ akcininkų susirinkimas.	2008-11-10 Dėl akcinės bendrovės „VST“ visuotinio akcininkų susirinkimo sprendimo projekto
2009-03-27 Pranešimas, kad 2009 m. kovo 26 d. LEO LT, AB Prezidentas Julius Niedvaras pranešė apie tai, kad atsistatydina iš LEO LT, AB stebėtojų tarybos pirmininko (bendrovės Prezidento) pareigų.	2008-10-31 Informacija apie Valstybinės kainų ir energetikos kontrolės komisijos priimtus nutarimus ir pakeistą elektros energijos kainų ir tarifų taikymo tvarką
2009-03-23 Informacija apie LEO LT, AB valdybos pirmininko atsistatydinimą.	2008-10-17 2008 m. lapkričio 21 d. 13 val. šaukiamas neeilinis visuotinis akcinės bendrovės „VST“ akcininkų susirinkimas
2009-03-03 Dėl Lietuvos Respublikos Konstitucinio Teismo nutarimo.	2008-10-17 Preliminarus neaudituotas akcinės bendrovės „VST“ 2008 metų trijų ketvirčių veiklos rezultatas – 20,8 mln. litų (6,0 mln. eurų) grynasis pelnas
2009-02-27 Akcinės bendrovės „VST“ 2008 m. dvylikos mėnesių tarpinė finansinė atskaitomybė.	2008-10-14 Paskelbtas Lietuvos Respublikos Konstitucinio Teismo pirmininko pranešimas
2009-02-27 Akcinės bendrovės „VST“ 2008 metų preliminarus veiklos rezultatas ir kiti rodikliai.	2008-09-04 Patikslintas 2007 m. metinis pranešimas
2009-02-13 Informacija apie įsigytą elektros energijos kiekį	2008-07-18 Preliminarus neaudituotas akcinės bendrovės „VST“ 2008 metų I pusmečio veiklos rezultatas – 34,2 mln. litų (9,9 mln. eurų) grynasis pelnas
2008-12-29 Informacija apie Valstybinės kainų ir energetikos kontrolės komisijos priimtą sprendimą	2008-07-14 2007 m. dividendų mokėjimo tvarka
	2008-07-11 Pranešimas apie 2008 m. liepos 11 d. įvykusiame pakartotiniame antrajame eiliniame visuotiniame akcininkų susirinkime priimtus sprendimus

2008-07-10 Akcinės bendrovės „VST“ valdybos sprendimai. Įregistruoti naujos redakcijos akcinės bendrovės „VST“ įstatai

2008-07-08 Pranešimas apie 2008 m. liepos 8 d. įvykusiame neeiliniame visuotiniame akcininkų susirinkime priimtus sprendimus

2008-06-27 Dėl akcinės bendrovės „VST“ visuotinio akcininkų susirinkimo sprendimų projektų

2008-06-26 Papildyta 2008 m. liepos 8 d. įvyksiančio neeilinio visuotinio akcinės bendrovės „VST“ akcininkų susirinkimo darbotvarkė

2008-06-17 AB LEO LT valdyba paskelbė apie ketinimą siūlyti akcinės bendrovės „VST“ akcininkams išmokėti dividendus.

2008-06-17 2008 m. liepos 11 d. šaukiamas akcinės bendrovės „VST“ pakartotinis antrasis eilinis visuotinis akcininkų susirinkimas

2008-06-13 Neįvyko akcinės bendrovės „VST“ antrasis eilinis visuotinis akcininkų susirinkimas

2008-06-12 Vertybinių popierių komisija nusprendė patvirtinti LEO LT, AB, privalomo nekonkurencinio oficialaus siūlymo cirkuliarą

2008-06-02 Dėl akcinės bendrovės „VST“ gauto pranešimo apie balsavimo teisių netekimo bei pranešimo apie balsavimo teisių įgijimą

2008-06-02 Dėl akcinės bendrovės „VST“ antrojo eilinio akcininkų susirinkimo sprendimo projekto

2008-06-02 Akcinė bendrovė „VST“ gavo LEO LT, AB, pranešimą apie ketinimą teikti privalomą nekonkurencinį oficialų siūlymą akcijų įsigijimui

2008-05-30 Akcinės bendrovės „VST“ 2008 m. trijų mėnesių tarpinė finansinė atskaitomybė

2008-05-28 2008 m. liepos 8 d. 11.30 val. šaukiamas neeilinis visuotinis akcinės bendrovės „VST“ akcininkų susirinkimas

2008-05-28 Pasirašyta LEO LT, AB, akcininkų sutartis bei padidintas įstatinis kapitalas

2008-05-09 Pranešta apie šaukiamą antrąjį eilinį akcinės bendrovės „VST“ visuotinį akcininkų susirinkimą

2008-04-30 Akcinės bendrovės „VST“ 2008 metų I ketvirčio veiklos rezultatas

2008-04-30 Pranešimas apie 2008 m. balandžio 30 d. įvykusiame pakartotiniame eiliniame visuotiniame akcininkų susirinkime priimtus nutarimus

2008-04-22 Paskelbta informacija apie Lietuvos Respublikos Vyriausybės pritarimą sutarties su UAB „NDX energija“ projektui

2008-04-21 Pranešta apie šaukiamą akcinės bendrovės „VST“ pakartotinę eilinį visuotinį akcininkų susirinkimą 2008 m. balandžio 30 d.

2008-04-18 Neįvyko akcinės bendrovės „VST“ eilinis visuotinis akcininkų susirinkimas

2008-04-07 Pranešta apie Valdybos parengtus akcinės bendrovės „VST“ visuotinio akcininkų susirinkimo sprendimų projektus

2008-03-14 Pranešimas apie šaukiamą eilinį visuotinį akcinės bendrovės „VST“ akcininkų susirinkimą 2008 m. balandžio 18 d. 14 val.

2008-02-29 Akcinės bendrovės „VST“ 2007 m. dvylikos mėnesių tarpinė finansinė atskaitomybė

2008-02-15 Akcinės bendrovės „VST“ 2007 metų veiklos rezultatas ir kiti rodikliai