

***AB „Vakarų skirstomieji tinklai“  
Metinis prospektas-ataskaita 2003 m.***

1. Ataskaitinis laikotarpis, už kurį parengtas metų prospektas-ataskaita.....	4
2. Pagrindiniai duomenys apie emitentą.....	4
3. Emitento pagrindinės veiklos pobūdis.....	4
4. Informacija apie tai, kur ir kada galima susipažinti su ataskaita bei dokumentais, kuriais remiantis ji buvo parengta (finansinėmis ataskaitomis, auditorių išvadomis ir pan.), ir visuomenės informavimo priemonės pavadinimas.....	5
5. Asmenys, atsakingi už ataskaitoje pateiktą informaciją:.....	5
Generalinis direktorius.....	5
6. Už ataskaitos parengimą atsakingų emitento valdymo organų narių, darbuotojų ir administracijos vadovo bei emitento konsultantų patvirtinimas, kad ataskaitoje pateikta informacija atitinka tikrovę ir nėra nutylėtų faktų.....	6
7. Emitento įstatinis kapitalas:.....	7
8. Akcininkai.....	8
9. Akcijų, išleistų į viešąją vertybinių popierių apyvartą, pagrindinės charakteristikos.....	8
10. Duomenys apie neviešai išplatintas akcijas.....	8
11. Informacija apie akcijų pagrindu išleistus depozitoriumo pakvitavimus.....	8
12. Skolos vertybinių popierių, išleistų į viešąją vertybinių popierių apyvartą, pagrindinės charakteristikos.....	8
13. Duomenys apie neviešai išplatintus skolos vertybinius popierius.....	9
14. Vertybiniai popieriai, kurie nepažymi dalyvavimo įstatiniame kapitale, bet kurių apyvartą reglamentuoja Vertybinių popierių rinkos įstatymas, išskyrus skolos vertybinius popierius.....	9
15. Vertybiniai popieriai, įtraukti į biržų prekybos sąrašus.....	9
16. Prekyba emitento vertybiniais popieriais biržose ir kitose organizuotose rinkose.....	9
17. Vertybinių popierių kapitalizacija.....	10
18. Prekyba emitento vertybiniais popieriais už biržos ribų.....	10
19. Duomenys apie emitento savų akcijų supirkimą.....	11
20. Oficialaus pasiūlymo paskelbimas.....	11
21. Emitento mokėjimo agentai.....	11
22. Sutartys su vertybinių popierių viešosios apyvartos tarpininkais.....	11
23. Emitento veiklos teisiniai pagrindai.....	11
24. Priklausymas asocijuotoms struktūroms.....	11
25. Trumpa emitento istorija.....	12
26. Gamybos (paslaugų) charakteristika.....	12

27.	Realizavimo rinkos .....	14
28.	Tiekimas.....	14
29.	Nekilnojamasis turtas ir kitos pagrindinės priemonės .....	15
30.	Rizikos veiksniai, susiję su emitento veikla. ....	16
31.	Gamybos nutraukimas ar sumažinimas. ....	17
32.	Patentai, licencijos, kontraktai .....	17
33.	Teismo ir trečiųjų teismo (arbitražo) procesai .....	19
34.	Darbuotojai .....	19
35.	Investicijų politika .....	20
36.	Konkurentai.....	20
37.	Išmokėti dividendai.....	20
38.	finansinės ataskaitos.....	21
39.	Finansinių ataskaitų komentarai .....	28
40.	Emitento valdybos ar kito jos funkcijas atliekančio valdymo organo parengta ataskaita .....	28
41.	Informacija apie auditą. ....	32
42.	Valdymo organų nariai .....	33
43.	Informacija apie išmokas bei paskolas valdymo organų nariams.....	36
44.	Sandoriai su suinteresuotais asmenimis.....	36
45.	Naujausi įvykiai emitento veikloje .....	37
46.	Esminiai įvykiai emitento veikloje .....	37
47.	Veiklos strategija ir numatomi jos pokyčiai per artimiausius finansinius (ūkinius) metus. ....	37

## I. BENDROSIOS NUOSTATOS

### 1. Ataskaitinis laikotarpis, už kurį parengtas metų prospektas-ataskaita.

Ataskaita parengta už 2003 metus.

### 2. Pagrindiniai duomenys apie emitentą.

Bendrovės pavadinimas:	Akcinė bendrovė „ <i>Vakarų skirstomieji tinklai</i> “
Būstinės adresas:	Jasinskio g. 16 C, LT-01112, Vilnius
Telefonas:	(8~5) 278 12 59
Faksas:	(8~5) 278 12 69
Elektroninis paštas:	<a href="mailto:vest@vest.lt">vest@vest.lt</a>
Interneto tinklapis:	<a href="http://www.vest.lt">www.vest.lt</a>
Įstatinis kapitalas:	405.261.782 Lt (2003 12 31)
Teisinė-organizacinė forma:	Juridinis asmuo, akcinė bendrovė
Registracija įmonių registre:	<ul style="list-style-type: none"><li>- Įregistravimo vieta: Ūkio ministerija</li><li>- Įregistravimo data: 2001m. gruodžio 31d.</li><li>- registro kodas 1087074.</li></ul>

### 3. Emitento pagrindinės veiklos pobūdis

Ūkio šaka:	Energetikos sektorius.
Pagrindinė gaminama produkcija:	Elektros energijos skirstymo vidutinės ir žemos įtampos tinklais ir elektros energijos tiekimo visuomeniniams vartotojams paslaugų teikimas

Bendrovės veiklos tikslai yra patikimai, kokybiškai, efektyviai, saugiai aplinkai ir žmonės gaminti, tiekti, perduoti, skirstyti elektros ir šilumos energiją, vykdyti bet kurią kitą įstatymų neuždraustą komercinę – ūkinę veiklą, gauti iš veiklos pelną bei tenkinti kitus privačius ir įstatymo nustatytais atvejais – viešuosius interesus.

Licencinę veiklą ar veiklą, kuriai reikia gauti leidimus bendrovė gali vykdyti tik gavusi licencijas ar leidimus.

**4. Informacija apie tai, kur ir kada galima susipažinti su ataskaita bei dokumentais, kuriais remiantis ji buvo parengta (finansinėmis ataskaitomis, auditorių išvadomis ir pan.), ir visuomenės informavimo priemonės pavadinimas.**

Su ataskaita galima susipažinti darbo dienomis pirmadieniais – ketvirtadieniais nuo 7<sup>30</sup> iki 16<sup>30</sup>, o penktadieniais nuo 7<sup>30</sup> iki 15<sup>15</sup> bendrovės buveinėje adresu: Jasinskio g. 16 C, Vilnius, Marketingo ir viešųjų ryšių departamente, kabinetas Nr. 503.

AB „Vakarų skirstomieji“ visuomenės informavimo priemonės - dienraščiai „Lietuvos rytas“ ir „Respublika“ ,Lietuvos telegramų agentūra ELTA bei naujienų agentūra BNS.

**5. Asmenys, atsakingi už ataskaitoje pateiktą informaciją:**

5.1 AB „Vakarų skirstomieji tinklai“:

Pareigos	Vardas, pavardė	Telefono Nr.	Fakso Nr.
Generalinis direktorius	Darius Nedzinskas	(8~5) 278 12 00	(8~5) 278 12 69
Finansų tarnybos direktorius	Antanas Poška	(8~5) 278 12 00	(8~5) 278 12 69

5.2 Konsultantas:

Pavadinimas	Adresas	Atstovas	Telefono Nr.	Fakso Nr.
AB bankas „Hansabankas“	Savanorių pr. 19, LT-03502 Vilnius	Andrius Vabalas	8 5 2684485	8 5 2684170

Konsultantas rengė prospektą, vadovaudamasis bendrovės suteikta informacija ir yra atsakingas už pilną ir tvarkingą duomenų atskleidimą.

**6. Už ataskaitos parengimą atsakingų emitento valdymo organų narių, darbuotojų ir administracijos vadovo bei emitento konsultantų patvirtinimas, kad ataskaitoje pateikta informacija atitinka tikrovę ir nėra nutylėtų faktų,**

Žemiau išvardinti asmenys patvirtina, kad ataskaitoje pateikta informacija atitinka tikrovę ir nėra nutylėtų faktų, galinčių turėti esminės įtakos investitorių sprendimams:

AB "Vakarų skirstomieji tinklai"  
Gen direktorius

\_\_\_\_\_

Darius Nedzinskas

Finansų tarnybos direktorius

\_\_\_\_\_

Antanas Poška

AB banko „Hansabankas“  
Korespondentinių ryšių ir  
VP saugojimo sk. specialistas

\_\_\_\_\_

Andrius Vabalas

2004m. Rugsėjo \_\_\_\_

Vilnius

## II. INFORMACIJA APIE EMITENTO ĮSTATINĮ KAPITALĄ IR IŠLEISTUS VERTYBINIUS POPIERIUS

### 7. Emitento įstatinis kapitalas:

Įmonių registre įregistruotas įstatinis kapitalas: 405.261.782 Lt  
 Įregistravimo data: 2001m. gruodžio 31d.

#### Iki 2004.06.04

Akcijų rūšis	Akcijų skaičius	Nominali vertė (Lt)	Bendra nominali vertė	Dalis įstatiniame kapitale (%)
Paprastosios vardinės akcijos	405 261 782	1	405 261 782	100,0
<b>Viso:</b>	405 261 782	-	405 261 782	100,00

#### Po 2004.06.04

Akcijų rūšis	Akcijų skaičius	Nominali vertė (Lt)	Bendra nominali vertė	Dalis įstatiniame kapitale (%)
Paprastosios vardinės akcijos	3 717 998	109	405 261 782	100,0
<b>Viso:</b>	3 717 998	-	405 261 782	100,00

Visos bendrovės akcijos yra apmokėtos.

### 7.2. Informacija apie numatomą įstatinio kapitalo didinimą konvertuojant ar keičiant į akcijas išleistus skolos ar išvestinius vertybinius popierius:

7.2.1. konvertuojamų ar keičiamų į akcijas skolos ar išvestinių vertybinių popierių, suteikiančių teisę pasirašyti emitento akcijas, pavadinimas, skaičius, pagrindinės charakteristikos, pakeitimo terminas ir sąlygos;

-----

7.2.2. numatomo įstatinio kapitalo didinimo dėl konvertuojamų, keičiamų į akcijas ar suteikiančių teisę pasirašyti emitento akcijas skolos ar išvestinių vertybinių popierių konvertavimo, pakeitimo ar teisės realizavimo dydis ir numatoma įstatinio kapitalo didinimo data (datos);

-----

7.2.3. numatomi įstatinio kapitalo struktūros pokyčiai (pagal akcijų rūšis ir klases) po konvertuojamų, keičiamų į akcijas ar suteikiančių teisę pasirašyti emitento akcijas skolos ar išvestinių vertybinių popierių konvertavimo, pakeitimo ar teisės realizavimo;

-----

7.2.4. išleidžiamų akcijų, kai įstatinis kapitalas didinamas keičiant skolos ar išvestinius vertybinius popierius arba realizuojant teisę, pasirašymo ar keitimo tvarka ir terminai, skolos ar išvestinių vertybinių popierių savininkų kategorijos, kurioms bus sudarytos sąlygos pasirašyti akcijas pirmumo teise (jeigu pirmumo teisės suteikimas atskiroms skolos ar išvestinių vertybinių popierių savininkų kategorijoms buvo numatytas šių vertybinių popierių išleidimo sąlygose).

-----

## 8. Akcininkai

Bendras akcininkų skaičius visuotinio akcininkų susirinkimo dieną – 4315.

Stambiausi akcininkai, nuosavybės teise turintys ar valdantys daugiau kaip 5 proc. emitento įstatinio kapitalo

Akcininkų vardai, pavardės, įmonių pavadinimai, rūšis, buveinės adresas, įmonių registro kodas)	Turimų paprastųjų vardinių akcijų skaičius, vnt.		Turima įstatinio kapitalo ir balsų dalis, proc.		
	iš viso	tame tarpe priklausančių akcininkui nuosavybės teise	iš viso	tame tarpe paprastųjų vardinių akcijų priklausančių akcininkui nuosavybės teise suteikiamų balsų	Su kartu veikiančių asmenų grupe, proc.
UAB „NDX energija” Savanorių pr. 247, LT-02300 Vilnius, 2621123	3 609 520	3 609 520	97.08	97.08	-

## 9. Akcijų, išleistų į viešąją vertybinių popierių apyvartą, pagrindinės charakteristikos

Iki 2004.06.04 įmonių registre buvo įregistruotas 405.261.782 Lt įstatinis kapitalas, kuris buvo padalintas į 405.261.782 paprastąsias vardines akcijas. Vienos akcijos nominali vertė – 1 Lt. Po 2004.06.04 įstatinis kapitalas buvo padalintas į 3 717 998 paprastąsias vardines akcijas, Vienos akcijos nominali vertė 109 Lt. Visos bendrovės akcijos apmokėtos. Įmonės kapitalo struktūra per einamuosius metus nekito. Visos bendrovės išleistos akcijos yra įregistruotos viešajai apyvartai.

## 10. Duomenys apie neviešai išplatintas akcijas

Bendrovė nėra išplatinsi akcijų neviešai apyvartai.

## 11. Informacija apie akcijų pagrindu išleistus depozitoriumo pakvitavimus

Bendrovė neturi akcijų pagrindu išleistų depozitoriumo pakvitavimų.

## 12. Skolos vertybinių popierių, išleistų į viešąją vertybinių popierių apyvartą, pagrindinės charakteristikos

Bendrovė nėra išleidusi skolos vertybinių popierių viešajai apyvartai.



**13. Duomenys apie neviešai išplatintus skolos vertybinius popierius**

Bendrovė nėra išleidusi skolos vertybinių popierių neviešajai apyvartai.

**14. Vertybiniai popieriai, kurie nepažymi dalyvavimo įstatiniame kapitale, bet kurių apyvartą reglamentuoja Vertybinių popierių rinkos įstatymas, išskyrus skolos vertybinius popierius**

Bendrovė nėra išleidusi vertybinių popierių nepažyminčių dalyvavimo įstatiniame kapitale.

**III. DUOMENYS APIE EMITENTO IŠLEISTŲ VERTYBINIŲ POPIERIŲ ANTRINĘ APYVARTĄ****15. Vertybiniai popieriai, įtraukti į biržų prekybos sąrašus**

AB „Vakarų skirstomieji tinklai“ paprastosios vardinės akcijos (iki 2004.06.04 - 405.261.782 vnt.- bendra nominali vertė 405.261.782 Lt) įtrauktos į Nacionalinės vertybinių popierių biržos Einamąjį prekybos sąrašą. VP kodas – 12637.

**16. Prekyba emitento vertybiniais popieriais biržose ir kitose organizuotose rinkose**

Prekyba centrinėje rinkoje

Ataskaitinis periodas	Kaina (Lt)			Apyvarta (Lt)			Data pask. sesijos
	didž.	maž.	pask. sesijos	didž.	maž.	pask. sesijos	
2002 m. I ketvirtis	0,87	0,36	0,87	9.592	0	2.237	2002.03.29
2002 m. II ketvirtis	1	0,68	0,71	50.166	0	2.494	2002.06.28
2002 m. III ketvirtis	0,85	0,71	0,84	16.517	0	5.862	2002.09.30
2002 m. IV ketvirtis	0,86	0,74	0,75	30.909	0	1.939	2002.12.31
2003 m. I ketvirtis	0,92	0,75	0,92	93.637	0	2.884	2002.03.31
2003 m. II ketvirtis	1,21	0,92	1,16	342.710	3.253	39.153	2002.06.30
2003 m. III ketvirtis	1,69	1,15	1,48	269.331	3.965	108.931	2002.09.30
2003 m. IV ketvirtis	1,66	1,25	1,66	677.348	0	153.487	2002.12.31

## Tiesioginiai sandoriai

Ataskaitinis periodas	Tiesioginiai sandoriai		
	Kaina vidutinė (Lt)	Apyvarta	
		(vnt.)	(Lt)
2002 m. I ketvirtis	0,82	4.456	3.648
2002 m. II ketvirtis	0,80	373.838	298.489
2002 m. III ketvirtis	0,61	16.723	10.170
2002 m. IV ketvirtis	0,84	163.774	137.748
2003 m. I ketvirtis	0,84	295.559	247.836
2003 m. II ketvirtis	0,96	2.851.911	2.733.433
2003 m. III ketvirtis	1,23	567.646	695.996
2003 m. IV ketvirtis	1,28	557.202	713.910

## 17. Vertybinių popierių kapitalizacija

## Įmonės vertybinių popierių kapitalizacija

Ataskaitinis periodas*	Kapitalizacija, Lt
2003 m. I ketvirtis	372 840 839
2003 m. II ketvirtis	470 103 667
2003 m. III ketvirtis	599 787 437
2003 m. IV ketvirtis	672 734 558

\*kotiravimo biržos prekybos sąrašuose ataskaitinio laikotarpio paskutinę dieną ir ataskaitinio laikotarpio kiekvieno ketvirčio pabaigoje

## 18. Prekyba emitento vertybiniais popieriais už biržos ribų

AB Vakarų skirstomieji tinklai akcijomis prekiaujama AB Nacionalinė vertybinių popierių birža einamajame sąraše. Prekyba galima tik centrinėje rinkoje ir/arba tiesioginiais sandoriais.

**19. Duomenys apie emitento savų akcijų supirkimą**

Bendrovė nėra supirkusi savų akcijų

**20. Oficialaus pasiūlymo paskelbimas**

Oficialių pasiūlymų paskelbta nebuvo.

**21. Emitento mokėjimo agentai**

Nėra.

**22. Sutartys su vertybinių popierių viešosios apyvartos tarpininkais**

AB „Vakarų skirstomieji tinklai“ ir AB bankas „Hansabankas“ yra sudariusios sutartį dėl Bendrovės išleistų vertybinių popierių apskaitos ir asmeninių vertybinių popierių sąskaitų tvarkymo. AB bankas „Hansabankas“ - Savanorių pr. 19, 03502 Vilnius  
Tel.: 8-5 268 44 44  
Faks.: 8-5 213 24 31

#### **IV. DUOMENYS APIE EMITENTO VEIKLĄ**

**23. Emitento veiklos teisiniai pagrindai**

Akcinė bendrovė "Vakarų skirstomieji tinklai" savo veikloje vadovaujasi:

- Lietuvos Respublikos Įmonių įstatymu;
- Lietuvos Respublikos Akcinių bendrovių įstatymu;
- Lietuvos Respublikos Įmonių rejestro įstatymu;
- Lietuvos Respublikos elektros energetikos įstatymu;
- Lietuvos Respublikos energetikos įstatymu;
- Kitais Lietuvos Respublikos įstatymais bei Vyriausybės norminiais aktais;
- Bendrovės įstatais ir jų pakeitimais.

**24. Priklausymas asocijuotoms struktūroms**

2003 m AB "Vakarų skirstomieji tinklai" priklausė "Lietuvos pramonininkų konfederacijai" bei "Nacionalinei elektros energetikos asociacijai", tačiau 2004 metais AB „Vakarų skirstomieji tinklai“ nėra šių asocijuotų struktūrų narė.

**25. Trumpa emitento istorija.**

Įmonė įkurta reorganizuojant SPAB "Lietuvos energija", kai Lietuvos Respublikos Seimas 2001 m. birželio 28 d. priėmė Lietuvos Respublikos specialios paskirties akcinės bendrovės „Lietuvos Energija“ reorganizavimo įstatymą. Pagal šį įstatymą iš specialios paskirties akcinės bendrovės „Lietuvos Energija“ bendrovių skaidymo būdu buvo atskirtos elektros gamybos, perdavimo bei skirstymo veiklos ir joms vykdyti įsteigtos keturios naujos bendrovės. Viena iš jų akcinė bendrovė „Vakarų skirstomieji tinklai“.

Akcinė bendrovė „Vakarų skirstomieji tinklai“ įmonių registre įregistruota 2001 m. gruodžio 31 d. Bendrovė įsteigta specialios paskirties akcinės bendrovės „Lietuvos Energija“ filialų Kauno ET, Klaipėdos ET ir Šiaulių ET pagrindu. Akcinės bendrovės „Vakarų skirstomieji tinklai“ įstatinis kapitalas sudarė apie 22 % buvusios specialios paskirties akcinės bendrovės „Lietuvos Energija“ akcijų skaičiaus. Geografiškai bendrovė apima centrinę ir vakarinę Lietuvos teritoriją. Įmonė yra elektros energijos skirstomojo (t.y. vidutinės ir žemos įtampos linijų ir transformatorinių pastočių) tinklo savininkė. Ji atsakinga už elektros energijos skirstymo ir elektros energijos tiekimo paslaugos tiekimą galutiniams vartotojams.

**26. Gamybos (paslaugų) charakteristika**

Įmonė yra elektros energijos skirstomojo (t.y. vidutinės ir žemos įtampos linijų ir transformatorinių pastočių) tinklo savininkė. Pagrindinė AB "Vakarų skirstomieji tinklai" veikla yra elektros energijos skirstymas vidutinės ir žemos įtampos tinklais ir elektros energijos tiekimas (pardavimas) vartotojams.

Didžiausią įmonės pajamų dalį sudaro elektros energijos (aktyvinės ir reaktyvinės) pardavimai (2002 m. apie 95%, o 2003 m. net apie 99% visų pajamų), likusios pajamos yra gaunamos už kitas paslaugas bei iš finansinės ir investicinės veiklos.

Per 2002 m. įmonė pardavė 2982 mln.kWh elektros energijos, o iš viso gavo 674,5 mln.Lt pajamų. 2003m. įmonės pardavimai išaugo iki 3140 mln.kWh, o pajamos padidėjo iki 682 mln.Lt, nors vidutinė elektros energijos kaina šiek tiek krito. Detalesnė 2002-2003 metų pardavimų ir pajamų informacija pateikta lentelėje:

## Įmonės pardavimai ir pajamos 2002-2003m.

Rodikliai	Matavimo vienetai	2002 m.	2003 m.
Nupirka elektros energijos šalies poreikiams	tūkst. kWh	3.468.440	3.596.262
Sunaudota savo reikmėms	tūkst. kWh	26.753	26.862
Parduota elektros energijos (aktyviosios)	tūkst. kWh	2.981.848	3.140.190
<b>PAJAMOS</b>			
Pajamos iš elektros energijos pardavimo	tūkst. Lt	643.415	674.146
Pajamos už parduotą aktyvinę elektros energiją	tūkst. Lt	630.634	661.102
Pajamos už parduotą reaktyvinę elektros energiją	tūkst. Lt	12.781	13.045
Kitos pajamos	tūkst. Lt	31.089	7.897
Iš viso pajamų	tūkst. Lt	674.504	682.043
Vidutinė elektros energijos (aktyviosios) kaina	cnt/kWh	21,15	21,05
<b>SĄNAUDOS</b>			
Kintamos sąnaudos	tūkst.Lt	412.980	419.539
Sąlyginai pastovios sąnaudos	tūkst.Lt	217.371	319.115
Finansinės ir investicinės veiklos sąnaudos	tūkst.Lt	9.846	4.441
Kitos sąnaudos	tūkst.Lt	3.805	4.575
Iš viso sąnaudų	tūkst.Lt	644.002	747.670
Pelno mokestis	tūkst.Lt	-2.202	8.301
<b>Grynasis pelnas (nuostolis)</b>	<b>tūkst.Lt</b>	<b>28.300</b>	<b>-57.325</b>

## 2002 – 2003m. įmonės santykiniai rodikliai

Santykinis rodiklis	2002m.	2003m.
Grynasis pelningumas	0.041	-0.023
Vidutinio turto grąža	0.042	-0.036
Skolos koef.	0.335	0.203
Skolos-nuosavybės koeficientas	0.503	0.255
Bendrasis likvidumo koeficientas	0.783	0.823
Turto apyvartumas	0.956	0.271
Akcijos buhalterinė vertė	1.123	4.897
Grynasis pelnas, tenkantis vienai akcijai	0.070	-0.141

Grynasis pelningumas = grynasis pelnas / turtas

Vidutinio turto grąža = grynasis pelnas / vid. turtas

Skolos koef. = ( turtas – nuosavybė\*) / turtas

Skolos-nuosavybės koeficientas = ( turtas – nuosavybė\*) / nuosavybė\*

Bendrasis likvidumo koeficientas = trumpalaikis turtas / trumpalaikiai įsipareigojimai

Turto apyvartumas = pardavimai / turtas

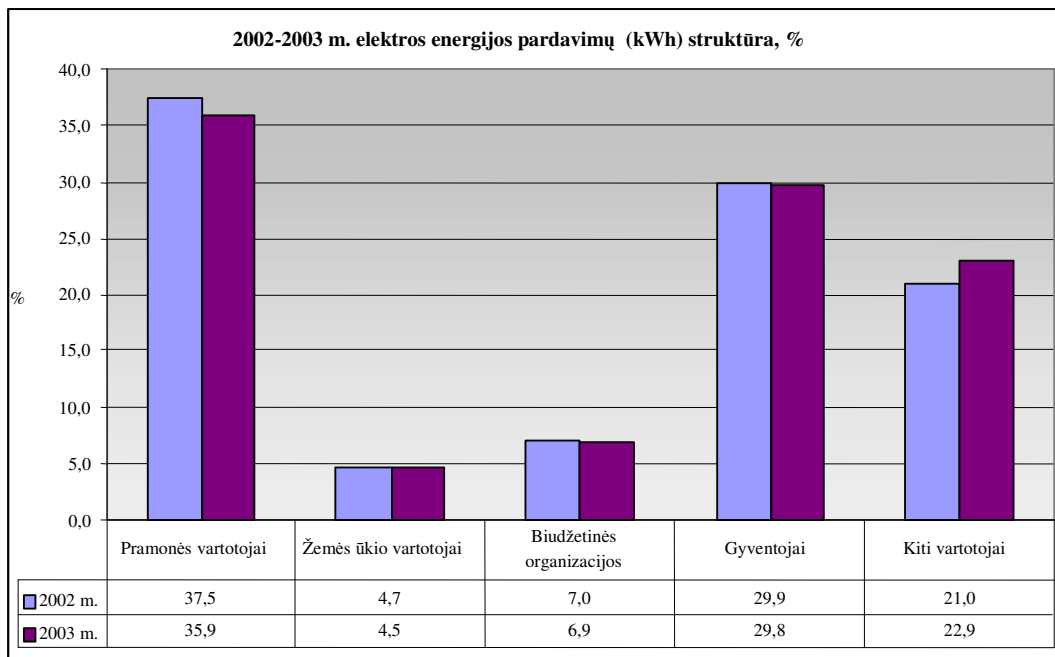
Akcijos buhalterinė vertė = nuosavybė\* / akcijų sk.

Grynasis pelnas, tenkantis vienai akcijai = grynasis pelnas / akcijų sk.

\* Balanso skyrius "Finansavimas (dotacijos ir subsidijos)" priskirtas prie nuosavybės

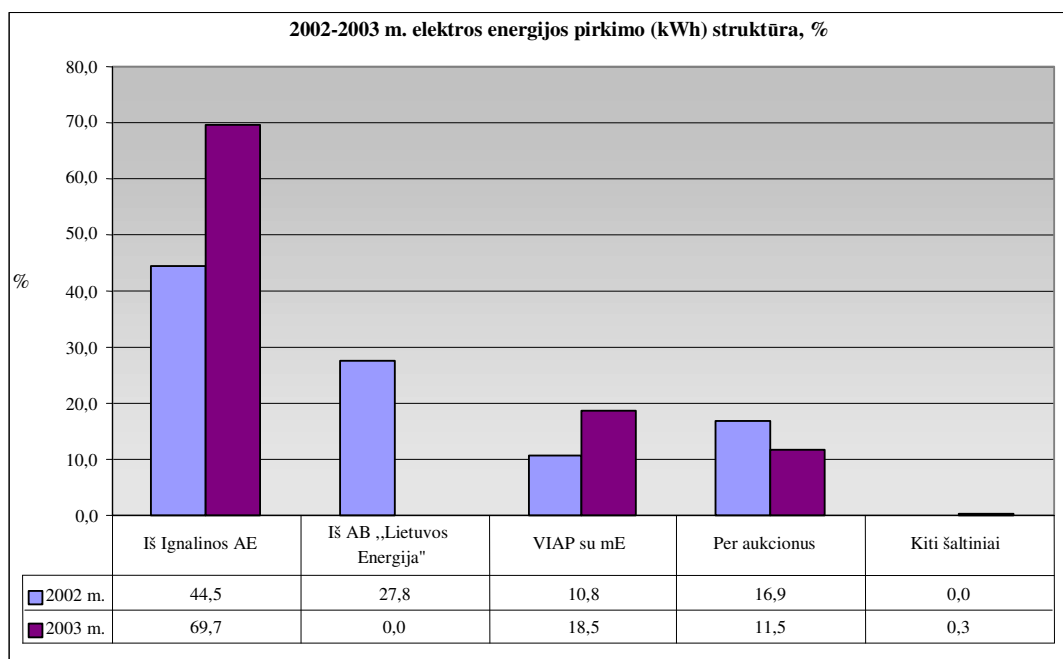
## 27. Realizavimo rinkos

Įmonės realizavimo rinka apima centrinę ir vakarinę Lietuvos teritorijos dalį. 2003m. sausio 1d. duomenimis įmonė turėjo 656 tūkst. abonentų (iš jų apie 96,7% gyventojai), su kuriais buvo sudariusi elektros tiekimo sutartis. 2004m. sausio 1d. duomenimis abonentų skaičius padidėjo iki 660 tūkst. (iš jų 96,6% gyventojai). Žemiau pateikiama elektros energijos realizacijos (kWh) struktūra 2002-2003 m. pagal vartotojų tipus:



## 28. Tiekimas

Pagrindinis įmonės elektros energijos tiekėjas (elektros energijos gamintojas) tiek 2002 m., tiek 2003 m. buvo VĮ "Ignalinos atominė elektrinė" (2002m. iš jos nupirkta apie 44 %, o 2003 m. net apie 70 % viso elektros energijos kiekio). Likusį elektros energijos poreikį įmonė tenkino supirkdama elektros energiją per aukcionus arba pagal įpareigojimą teikti viešuosius interesus atitinkančias paslaugas (arba VIAP – elektros energija pagaminta naudojant atsinaujinančius ir atliekinius energijos šaltinius, IAE uždarymo sąnaudos ir kt.) bei iš mažųjų elektrinių. Žemiau pateikta detalesne elektros energijos užpirkimo 2002-2003m. struktūra:

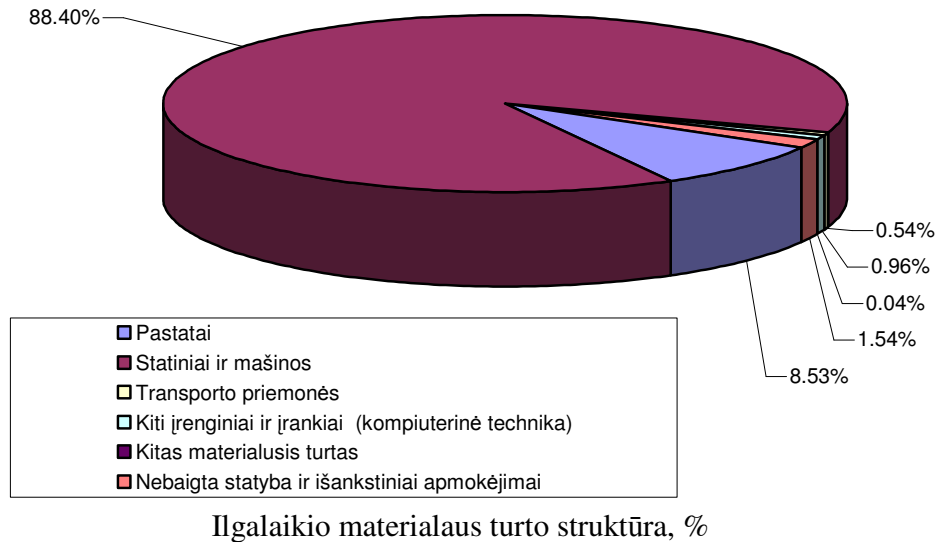


## 29. Nekilnojamasis turtas ir kitos pagrindinės priemonės

2003 m. duomenimis didžiausią ilgalaikio turto dalį sudaro 0,4kV/10kV/35kV elektros skirstymo linijos, kurių bendras ilgis yra apie 57 tūkst. km., 10/0,4 kV transformatorinės ir skirstomieji punktai (15 367 vnt.) ir 110-35/35-6 kV transformatorinių pastotės (190 vnt.). Elektros tinklo objektai yra išdėstyti visoje įmonės aptarnaujamoje teritorijoje. Įmonės administravimo padaliniai koncentruoti Kauno, Klaipėdos ir Šiaulių regionų centruose.

Įmonės ilgalaikiam materialiajam turtui iki 2003 m. taikytas apskaitos principas neatitiko ekonominės realybės, tame tarpe realių turto atstatymo kaštų. Siekdama atspindėti tikrą ir teisingą ilgalaikio materialiojo turto vertę, 2003 m. Įmonė pakeitė minėto turto apskaitos principą iš įsigijimo/indeksuotos vertės į

perkainotos vertės principą. Po perkainavimo bendra ilgalaikio materialaus turto vertė 2003.12.31 buvo 2388 mln. Lt. Žemiau esančiame paveikslėlyje pateikta įmonės ilgalaikio materialaus turto struktūra.



### 30. Rizikos veiksniai, susiję su emitento veikla.

#### Ekonominiai veiksniai

AB „Vakarų skirstomieji tinklai“ yra elektros energijos skirstymo Vakarų Lietuvoje monopolininkė, kadangi kitos įmonės neturi elektros energijos skirstymo sistemos. Sukurti tokią alternatyvią sistemą bent jau artimiausiu metu yra nerealu. Finansiniai bendrovės rodikliai priklauso nuo sąveikos su elektros energijos gamintojais ir elektros energijos vartotojais bei valstybės politikos elektros energijos kainų atžvilgiu.

#### Politiniai veiksniai

AB „Vakarų skirstomieji tinklai“ veikia energetikos sektoriuje. Elektros energijos gamyba ir realizavimas Lietuvoje yra valstybės reguliuojami labiau nei dauguma kitų ūkio šakų. Elektros energijos gamybos ir realizavimo tvarką reguliuoja Lietuvos Respublikos elektros energetikos įstatymas. 2004 metų liepos 1d. Lietuvos Respublikos Seimas priėmė naują Elektros energetikos įstatymo redakciją. Neigiamą įtaką emitento veiklai daro dažna įstatymų ir kitų teisės aktų, reglamentuojančių įmonių ūkinę veiklą, kaita.

#### Socialiniai veiksniai

Bendrovės vidutinis darbo užmokesčio lygis atitinka bendrą Lietuvos vidurkį ir yra išmokamas laiku. Padidėjęs nedarbas verčia žmones saugoti turimą darbą ir stengtis jį atlikti geriau. Baimė prarasti darbą gali sukelti darbuotojų nepasitenkinimo riziką. Administracija stengiasi išlaikyti gerus santykius su bendrovės darbuotojais.

#### Techniniai-technologiniai veiksniai

Neremontuojant ir neatnaujinant pagrindinių priemonių, jos taptų netinkamos eksploatacijai bei atskirais atvejais kiltų problemų siekiant patenkinti elektros energijos tiekimo kokybę. Ateityje įmonė numato atnaujinti pagrindines priemones statant naujas transformatorines bei tiesiant naujas linijas. Planuojama modernizuoti elektros tinklo valdymą, siekiant pagerinti teikiamų paslaugų kokybę.



Ekologiniai veiksniai

Akcinė bendrovė "Vakarų skirstomieji tinklai" – elektros energijos skirstymo įmonė. Skirtingai nuo elektros energijos gamybos įmonių, ji mažai teršia aplinką. Emitento veiklos apribojimo ar sustabdymo dėl žalos aplinkai galimybė nedidelė.

Paskolos

Paskolų lėšos buvo naudojamos senų paskolų grąžinimui, siekiant pagerinti likvidumo rodiklius ir sumažinti finansavimo sąnaudas, ir investicijų finansavimui. Metų pradžioje finansinės skolos sudarė 118,5 mln. Lt, o metų pabaigoje 107,1 mln. Lt 2003 metais grąžinta 32,8 mln. Lt paskolų, o gauta 21,4 mln. Lt paskolų.

**AB "Vakarų skirstomieji tinklai" ilgalaikių ir trumpalaikių paskolų paskirstymas 2003 12 31:**

Banko pavadinimas	Įsipareigojimas	Paskolos valiuta	Ekvivalentas Lt	Gražinimo terminas
Kredit bank S.A.	Paskola	EUR	34 528 tūkst.Lt.	2005 12 31
AB Vilniaus bankas	Kredito linija	EUR	35 377 tūkst.Lt	2007 06 01
AB Hansabankas	Paskola	EUR	17 264 tūkst.Lt	2006 07 05
AB Hansabankas	Kredito linija	LTL	19 926 tūkst.Lt	2006 07 05
<b>Iš viso:</b>			<b>107 095 tūkst.Lt.</b>	

**31. Gamybos nutraukimas ar sumažinimas.**

AB „Vakarų skirstomieji tinklai“ veiklos sustabdymo 2002 ir 2003 metais nebuvo.

**32. Patentai, licencijos, kontraktai**

2003 m. duomenimis AB "Vakarų skirstomieji tinklai" elektros energijos sektoriuje vykdo dvi licencijuojamas veiklas- visuomeninio elektros energijos tiekėjo bei elektros energijos skirstymo tinklo operatoriaus.

Pavadinimas	Išdavimo data	Numeris	Kam išduota	Galiojimo terminas	Išdavusi institucija
Visuomeninio elektros energijos tiekėjo licencija	2002.03.25	Nr. VET-1	AB "Vakarų skirstomieji tinklai"	neterminuota	Valstybinė kainų ir energetikos kontrolės komisija 2002-03-20 nutarimu Nr. 28
Visuomeninio elektros energijos tiekėjo licencijos pakeitimas					Valstybinė kainų ir energetikos kontrolės komisija 2002-12-17 nutarimu Nr. 128
Visuomeninio elektros energijos tiekėjo licencijos pakeitimas					Valstybinė kainų ir energetikos kontrolės komisija 2003-10-03 nutarimu Nr. 28
Elektros energijos skirstymo licencija	2002.03.25	Nr. ES-1	AB "Vakarų skirstomieji tinklai"	neterminuota	Valstybinė kainų ir energetikos kontrolės komisija 2002-03-20 nutarimu Nr. 28
Elektros energijos skirstymo licencijos pakeitimas					Valstybinė kainų ir energetikos kontrolės komisija 2002-05-20 nutarimu Nr. 51
Elektros energijos skirstymo licencijos pakeitimas					Valstybinė kainų ir energetikos kontrolės komisija 2002-09-10 nutarimu Nr. 85

AB "Vakarų skirstomieji tinklai" turimi leidimai veiklai elektros energetikos sektoriuje:

Pavadinimas	Išdavimo data	Numeris	Kam išduota	Galiojimo terminas	Išdavusi institucija
Leidimas užsiimti energetikos įrenginių eksploatavimo verslu	2002.03.26	Nr. E,T - 1786	AB "Vakarų skirstomieji tinklai"	neterminuotas	
Leidimas užsiimti energetikos įrenginių eksploatavimo verslu	2002.03.26	Nr. E,T - 1786 priedas	AB "Vakarų skirstomieji tinklai"	neterminuotas	Energetikos Valstybinė inspekcija prie Ūkio ministerijos 2002-03-26 sprendimu Nr. 1936
Leidimas užsiimti energetikos įrenginių eksploatavimo verslu	2002.03.26	Nr. E,T - 1786 priedas 2	AB "Vakarų skirstomieji tinklai" filialas Klaipėdos elektros tinklai	neterminuotas	Energetikos Valstybinė inspekcija prie Ūkio ministerijos 2002-03-26 sprendimu Nr. 1936 priedas 2
Leidimas užsiimti energetikos įrenginių eksploatavimo verslu	2002.03.26	Nr. E,T - 1786 priedas 3	AB "Vakarų skirstomieji tinklai" filialas Šiaulių elektros tinklai	neterminuotas	Energetikos Valstybinė inspekcija prie Ūkio ministerijos 2002-03-26 sprendimu Nr. 1936 priedas 3
Leidimas užsiimti elektros energijos eksportu	2002.07.09	Nr. LE-0003 priedas 3	AB "Vakarų skirstomieji tinklai"	neterminuotas	Energetikos Valstybinė inspekcija prie LR ūkio ministro 2002 m. vasario 12 d. įsakymu Nr. 51

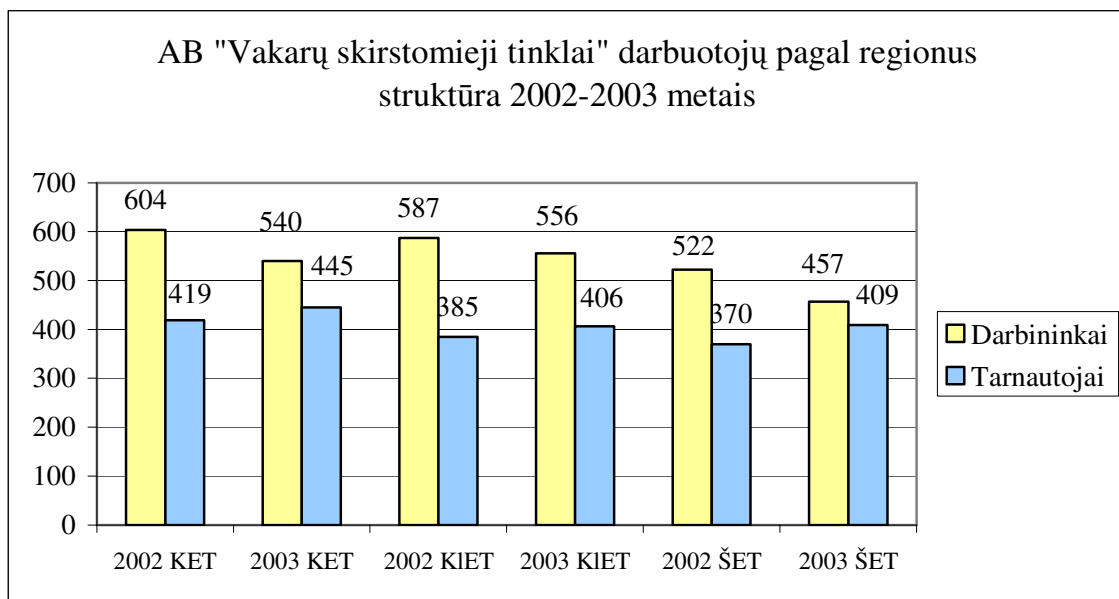
### 33. Teismo ir trečiųjų teismo (arbitražo) procesai

Įmonė per 2003 metus teismams pateikė apie 1219 bylų teismams dėl vagysčių ir nemokėjimo už elektros energiją. Bendra pateiktų bylų išieškojimo suma siekė 3 mln.Lt. Per 2003 metus Įmonei buvo apmokėta priteistų sumų už 1,9 mln.Lt.

### 34. Darbuotojai

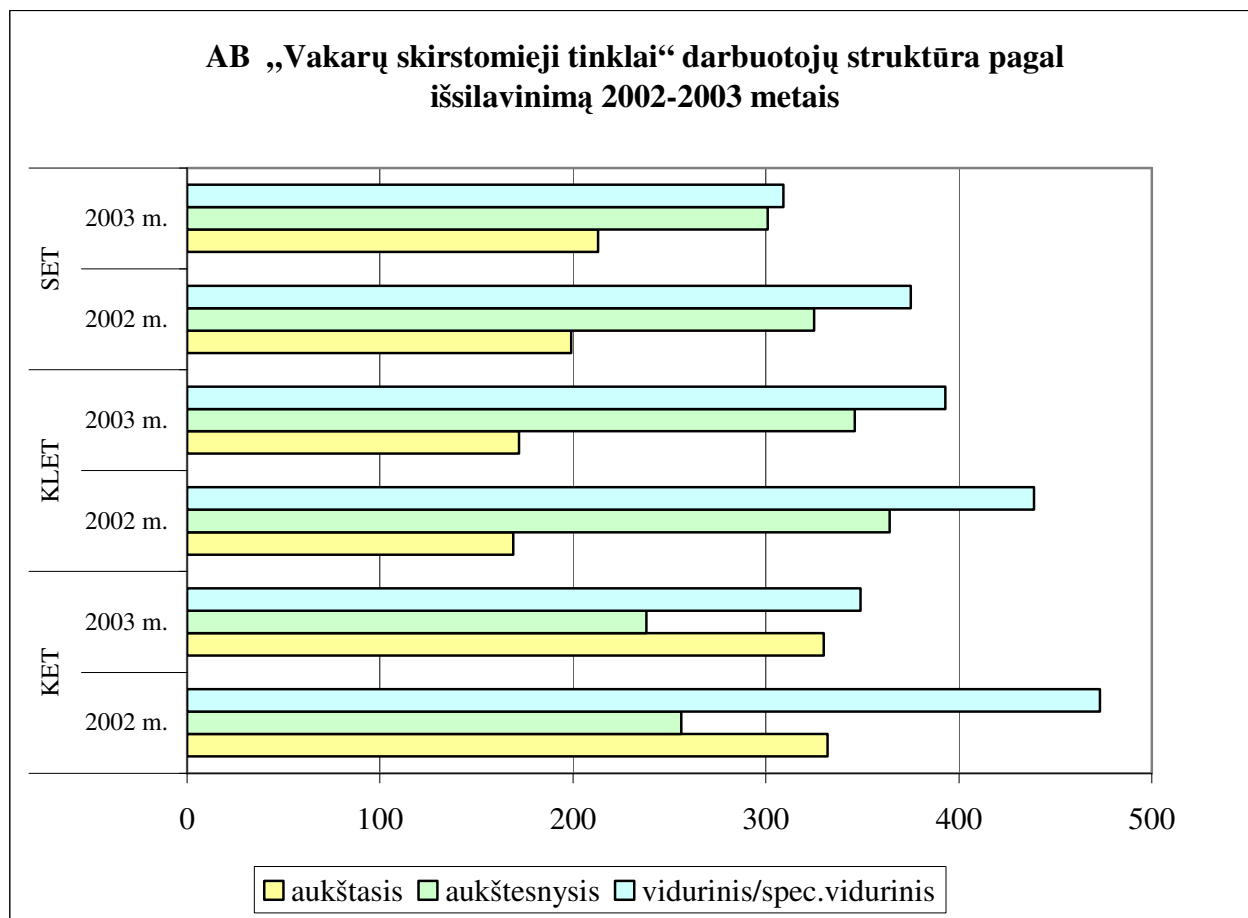
Nuo 2003 sausio 1 d. panaikintas filialas "Kauno elektros tinklai". Funkciniu principu pertvarkyta valdymo struktūra, sudaryti nauji etatų sąrašai.

Sudarytų darbo sutarčių skaičius 2003 m. gruodžio 31 d. (2651 darbo sutartis) lyginant su 2002 m. gruodžio 31 d. (2932) sumažėjo 11%. Pagrindinės tokio darbo sutarčių sumažėjimo priežastys buvo tai, kad per 2003 metus Įmonė atsisakė savų valytojų ir apsaugos personalo ir pradėjo samdyti šias paslaugas iš išorės. Vidutinis sąlyginis darbuotojų skaičius 2003 metais lyginant su 2002 m. sumažėjo 2,4 %. Vadovų skaičius nepakito, bet sumažėjo darbininkų skaičius, padidėjo tarnautojų skaičius. Didžiausią darbuotojų dalį sudarė dvidešimt septyniuose "Vakarų skirstomųjų tinklų" skyriuose dirbantys darbininkai – 2002 m. - 1713 žmonių, o 2003 rusėjo 1 d. apjungus Kauno miesto ir Kauno rajono skyrius Įmonėje buvo dvidešimt šeši regioniniai skyriai ir juose 2003 m. buvo 1561 darbininkas. Grafike pateikta darbuotojų pagal bendrovės regionus struktūra.



Vidutinis darbo užmokestis 2003 (vid.darbo užmokestis -1403 Lt.) metais išaugo 3 % lyginant su 2002 (vid.darbo užmokestis - 1362 Lt.) metais. Vadovų darbo užmokestis, pasikeitus apmokėjimo sąlygoms, 2003 metais išaugo 30 %, tarnautojų 2,4 %.

Įmonės darbuotojų struktūra pagal išsilavinimą mažai tepasikeitė. Šiek tiek – 3% išaugo dirbančiųjų, turinčių aukštąjį išsilavinimą skaičius. Darbuotojų, turinčių aukštesnįjį išsilavinimą skaičius išaugo - 1%, o vidurinį arba spec. vidurinį sumažėjo - 4 %.



### 35. Investicijų politika

VST 2003 m. neinvestavo į kitas įmones.

Šiuo metu investuoti į kitas įmones nenumatoma.

### 36. Konkurentai

AB „Vakarų skirstomieji tinklai“ teikia elektros energijos tiekimo ir skirstymo paslaugas.

Kadangi įmonė yra vakarų Lietuvoje įrengtų skirstomųjų tinklų valdytoja, o analogiškų elektros tinklų diegimas praktiškai neįmanomas, todėl bendrovės monopolinė padėtis skirstymo veikloje ilgainiui netūrėtų keistis.

Tačiau vidaus rinkoje konkurencija susidaro dėl laisvųjų vartotojų galimybės pasirinkti elektros energijos tiekėją. Laisviesiems vartotojams elektros energiją gali tiekti visuomeninis tiekėjas (elektros energijos skirstymo įmonė savo aptarnaujamoje teritorijoje) arba nepriklausomas tiekėjas (asmuo turintis atitinkamą licenciją vykdyti šią veiklą). 2004 metais įsigaliojus naujai elektros energetikos įstatymo redakcijai laisvaisiais vartotojais tapo visi vartotojai išskyrus buitinius, o ne vėliau kaip nuo 2007 liepos 1d. laisvaisiais vartotojais taps visi vartotojai.

### 37. Išmokėti dividendai

Už 2002 metus dividendams skirta 11 320 154 Lt (t.y. 2,79 cent vienai paprastajai vardinei akcijai).

2003 metais dividendai nebuvo mokami

**V. FINANSINĖ PADĖTIS****38. finansinės ataskaitos****38.1 Balansas****Balansas**  
(Lt)

Eil. Nr.	Turtas	Finansiniai metai	Praėję finansiniai metai
<b>A.</b>	<b>Ilgalaikis turtas</b>	<b>2 392 125 248</b>	<b>572 924 455</b>
<b>I.</b>	<b>FORMAVIMO SAVIKAINA</b>	<b>-</b>	<b>43 780</b>
I.1.	Kapitalo pakitimo ir įmonės formavimo	-	-
I.2.	Obligacijų išleidimo	-	-
I.3.	Kitų formavimo darbų	-	43 780
I.4.	Reorganizavimo	-	-
<b>II.</b>	<b>NEMATERIALUSIS TURTAS</b>	<b>3 953 959</b>	<b>953 846</b>
II.1.	Tyrinėjimų ir plėtojimo darbų savikaina	-	-
II.2.	Įsigytos teisės	3 953 959	953 846
II.3.	Prestižas	-	-
II.4.	Iš anksto apmokėtos sąnaudos	-	-
<b>III.</b>	<b>MATERIALUSIS TURTAS</b>	<b>2 387 996 934</b>	<b>571 641 447</b>
III.1.	Žemė	-	-
III.2.	Pastatai	203 670 077	90 918 779
III.3.	Statiniai ir mašinos	2 110 877 331	416 421 461
III.4.	Transporto priemonės	12 992 325	15 078 510
III.5.	Kiti įrenginiai ir įrankiai (kompiuterinė technika)	22 896 224	20 598 035
III.6.	Lizingas (finansinė nuoma)	-	-
III.7.	Kitas materialusis turtas	844 791	1 454 229
III.8.	Nebaigta statyba ir išankstiniai apmokėjimai	36 716 186	27 170 433
<b>IV.</b>	<b>ILGALAIKIS FINANSINIS TURTAS</b>	<b>-</b>	<b>-</b>
IV.1.	Dalyvavimas kitose įmonėse	-	-
IV.1.1.	Investicijos	-	-
IV.1.2.	Gautinos sumos	-	-
IV.2.	Kitas ilgalaikis finansinis turtas	-	-
IV.2.1.	Nuosavos akcijos	-	-
IV.2.2.	Kitos investicijos	-	-
IV.2.3.	Kitos gautinos sumos	-	-
<b>V.</b>	<b>PO VIENERIŲ METŲ GAUTINOS SUMOS</b>	<b>174 355</b>	<b>285 382</b>
V.1.	Pirkėjų įsiskolinimas	-	-
V.2.	Kitos gautinos sumos	174 355	285 382

Eil. Nr.	Turtas	Finansiniai metai	Praėję finansiniai metai
<b>B.</b>	<b>Trumpalaikis turtas</b>	<b>92 272 008</b>	<b>110 769 816</b>
<b>I.</b>	<b>ATSARGOS IR NEBAIGTOS VYKDYTI SUTARTYS</b>	<b>20 784 654</b>	<b>27 371 862</b>
I.1.	Atsargos	20 784 654	27 371 862
I.1.1.	Žaliavos ir komplektavimo gaminiai	19 289 044	25 020 291
I.1.2.	Nebaigta gamyba	-	-
I.1.3.	Pagaminta produkcija	-	-
I.1.4.	Pirktos prekės, skirtos perparduoti	-	11 051
I.1.5.	Ilgalaikis turtas, skirtas perparduoti	-	-
I.1.6.	Kitos atsargos	1 480 915	2 156 033
I.1.7.	Išankstiniai apmokėjimai	14 695	184 487
I.2.	Nebaigtos vykdyti sutartys	-	-
<b>II.</b>	<b>PER VIENERIUS METUS GAUTINOS SUMOS</b>	<b>64 192 854</b>	<b>67 091 990</b>
II.1.	Pirkėjų įsiskolinimas	56 150 856	61 631 583
II.2.	Kitos gautinos sumos	8 041 998	5 460 407
II.2.1.	Pareikalautas, bet neįmokėtas kapitalas	-	-
II.2.2.	Kitos skolos	8 041 998	5 460 407
<b>III.</b>	<b>INVESTICIJOS IR TERMINUOTI INDĖLIAI</b>	<b>1 410 061</b>	<b>-</b>
III.1.	Nuosavos akcijos	-	-
III.2.	Kitos investicijos ir terminuoti indėliai	1 410 061	-
<b>IV.</b>	<b>GRYNI PINIGAI SAŠKAITOJE IR KASOJE</b>	<b>5 884 439</b>	<b>16 305 964</b>
<b>C.</b>	<b>Sukauptos (gautinos) pajamos ir ateinančio laikotarpio sąnaudos</b>	<b>6 330 725</b>	<b>317 609</b>
	<b>TURTAS IŠ VISO</b>	<b>2 490 727 981</b>	<b>684 011 880</b>

Eil. Nr.	Savininkų nuosavybė ir įsipareigojimai	Finansiniai metai	Praėję finansiniai metai
<b>A.</b>	<b><i>Kapitalas ir rezervai</i></b>	<b>1 950 867 303</b>	<b>466 384 516</b>
<b>I.</b>	<b>KAPITALAS</b>	<b>405 261 782</b>	<b>405 261 782</b>
I.1.	Įstatinis (pasirašytasis)	405 261 782	405 261 782
I.2.	Nepareikalautas įmokėti (-)	-	-
<b>II.</b>	<b>AKCIJŲ PRIEDAI (Nominalios vertės perviršijimas)</b>	-	-
<b>III.</b>	<b>PERKAINOJIMO REZERVAS</b>	<b>1 583 439 033</b>	-
<b>IV.</b>	<b>REZERVAI</b>	<b>49 268 384</b>	<b>32 822 348</b>
IV.1.	Įstatymo numatyti	29 866 544	13 436 312
IV.2.	Nepaskirstytini	14 003 708	14 003 708
IV.3.	Paskirstytini	5 398 132	5 382 328
<b>V.</b>	<b>NEPASKIRSTYTASIS PELNAS (NUOSTOLIS)</b>	<b>(87 101 896)</b>	<b>28 300 386</b>
V.1.	Ataskaitinių metų	(57 325 002)	28 300 386
V.2.	Ankstesniųjų metų	(29 776 894)	-
<b>B.</b>	<b><i>Finansavimas (dotacijos ir subsidijos)</i></b>	<b>33 800 820</b>	-
<b>C.</b>	<b><i>Atidėjimai ir atidėtieji mokesčiai</i></b>	<b>284 871 005</b>	-
<b>I.</b>	<b>ĮSIPAREIGOJIMŲ IR REIKALAVIMŲ PADENGIMO ATIDĖJIMAI</b>	-	-
I.1.	Pensijų ir panašių įsipareigojimų	-	-
I.2.	Mokesčių	-	-
I.2.1.	Netikėtųjų	-	-
I.2.2.	Kitų	-	-
I.3.	Kapitalinio remonto ir stambių priežiūros darbų	-	-
I.4.	Kiti	-	-
<b>II.</b>	<b>ATIDĖTI MOKESČIAI</b>	<b>284 871 005</b>	-
II.1.	Kapitalo subsidijos	-	-
II.2.	Kiti	284 871 005	-

Eil. Nr.	Savininkų nuosavybė ir įsipareigojimai	Finansiniai metai	Praėję finansiniai metai
<b>D.</b>	<b>Mokėtinos sumos ir įsipareigojimai</b>	<b>219 147 490</b>	<b>215 805 408</b>
<b>I.</b>	<b>PO VIENERIŲ METŲ MOKĖTINOS SUMOS IR ILGALAIKIAI ĮSIPAREIGOJIMAI</b>	<b>107 094 088</b>	<b>85 683 128</b>
I.1.	Finansinės skolos	107 094 088	85 683 128
I.1.1.	Antraeilės	-	-
I.1.2.	Neantraeilės	-	-
I.1.3.	Lizingas (finansinė nuoma)	-	-
I.1.4.	Kreditinėms institucijoms	107 094 088	85 683 128
I.1.5.	Kitos	-	-
I.2.	Prekybos skolos (skolos, susijusios su prekių pardavimu)	-	-
I.2.1.	Tiekėjams	-	-
I.2.2.	Apmokėtini vekseliai	-	-
I.3.	Avansu gautos sumos pagal pasirašytas sutartis	-	-
I.4.	Kitos mokėtinos sumos ir ilgalaikiai įsipareigojimai	-	-
<b>II.</b>	<b>PER VIENERIUS METUS MOKĖTINOS SUMOS IR TRUMPALAIKIAI ĮSIPAREIGOJIMAI</b>	<b>112 053 402</b>	<b>130 122 280</b>
II.1.	Ilgalaikių skolų einamųjų metų dalis	-	32 793 749
II.2.	Finansinės skolos	-	-
II.2.1.	Kreditinėms institucijoms	-	-
II.2.2.	Kitos	-	-
II.3.	Prekybos skolos	90 934 144	82 398 902
II.3.1.	Tiekėjams	90 934 144	82 398 902
II.3.2.	Apmokėtini vekseliai	-	-
II.4.	Avansu gautos sumos pagal pasirašytas sutartis	4 934 162	3 815 798
II.5.	Mokesčiai, atlyginimai ir socialinis draudimas	15 964 775	10 964 883
II.5.1.	Mokesčiai	13 908 203	7 064 098
II.5.2.	Atlyginimai	-	2 132 595
II.5.3.	Socialinis draudimas	2 056 572	1 768 190
II.6.	Kitos mokėtinos sumos ir trumpalaikiai įsipareigojimai	220 321	148 948
<b>E.</b>	<b>Sukauptos sąnaudos ir ateinančio laikotarpio pajamos</b>	<b>2 041 363</b>	<b>1 821 956</b>
	<b>SAVININKŲ NUOSAVYBĖ IR ĮSIPAREIGOJIMAI IŠ VISO</b>	<b>2 490 727 981</b>	<b>684 011 880</b>



## 38.2 Pelno (nuostolio) ataskaitos

**Pelno (nuostolio) ataskaita**  
(Lt)

Eil. Nr.	Straipsniai	Finansiniai metai	Praėję finansiniai metai
<b>I.</b>	<b>PARDAVIMAI IR PASLAUGOS</b>	<b>675 293 983</b>	<b>653 577 729</b>
I.1.	Pajamos už parduotas prekes	674 146 386	643 414 619
I.2.	Pajamos už atliktas paslaugas	1 147 597	10 163 110
<b>II.</b>	<b>PARDUOTŲ PREKIŲ IR ATLIKTŲ DARBŲ SAVIKAINA</b>	<b>738 653 907</b>	<b>630 351 025</b>
II.1.	Žaliavų, komplektavimo gaminių ir perparduoti skirtų prekių	738 653 907	630 351 025
II.2.	Paslaugų, darbų ir tyrimų	-	-
<b>III.</b>	<b>BENDRAS PELNAS (NUOSTOLIS)</b>	<b>(63 359 924)</b>	<b>23 226 704</b>
<b>IV.</b>	<b>VEIKLOS SĄNAUDOS</b>	<b>-</b>	<b>-</b>
IV.1.	Pardavimų	-	-
IV.2.	Bendrosios ir administracinės	-	-
<b>V.</b>	<b>VEIKLOS PELNAS (NUOSTOLIS)</b>	<b>(63 359 924)</b>	<b>23 226 704</b>
<b>VI.</b>	<b>KITA VEIKLA</b>	<b>1 515 795</b>	<b>1 169 107</b>
VI.1.	Pajamos	5 087 360	4 174 962
VI.2.	Sąnaudos	3 571 565	3 005 855
<b>VII.</b>	<b>FINANSINĖ IR INVESTICINĖ VEIKLA</b>	<b>(3 358 635)</b>	<b>6 314 564</b>
VII.1.	Pajamos	1 082 158	16 160 535
VII.2.	Sąnaudos	4 440 793	9 845 971
<b>VIII.</b>	<b>ĮPRASTINĖS VEIKLOS PELNAS (NUOSTOLIS)</b>	<b>(65 202 764)</b>	<b>30 710 375</b>
<b>IX.</b>	<b>PAGAUTĖ (ypatingasis pelnas)</b>	<b>579 940</b>	<b>590 692</b>
<b>X.</b>	<b>NETEKIMAI (ypatingieji praradimai)</b>	<b>1 003 559</b>	<b>798 742</b>
<b>XI.</b>	<b>ATASKAITINIŲ METŲ PELNAS (NUOSTOLIS) PRIEŠ APMOKESTINIMĄ</b>	<b>(65 626 383)</b>	<b>30 502 325</b>
<b>XII.</b>	<b>PELNO MOKESTIS</b>	<b>8 301 381</b>	<b>(2 201 939)</b>
<b>XIII.</b>	<b>GRYNASIS ATASKAITINIŲ METŲ PELNAS (NUOSTOLIS)</b>	<b>(57 325 002)</b>	<b>28 300 386</b>

## 38.3 Finansinės būklės paskitimų ( pinigų srautų ) ataskaitos

## Finansinės būklės paskitimų ( pinigų srautų ) ataskaita

(Lt)

Eil. Nr.	Straipsniai	Finansiniai metai	Praėję finansiniai metai
<b>I.</b>	<b>Pinigų srautai iš įmonės veiklos</b>		
I.1.	Grynasis pelnas (nuostolis)	(57 325 002)	28 300 386
I.2.	Nusidėvėjimo ir amortizacijos sąnaudos	153 323 558	57 763 540
I.2.1	Atidėtojo pelno mokesčio ir vertės sumažėjimų pasikeitimai	(9 772 230)	-
I.3.	Valiutos kurso pasikeitimo neigiama (teigiama) įtaka	287 666	(6 927 337)
I.4.	Ilgalaikio turto perleidimo netekimai (pagautė)	2 228 645	602 061
I.4.1.	Atsargų sumažėjimas (padidėjimas)	2 223 751	236 624
I.5.	Pirkėjų įsiskolinimo sumažėjimas (padidėjimas)	3 098 270	29 194 373
I.6.	Įsiskolinimo tiekėjams padidėjimas (sumažėjimas)	8 535 242	13 914 515
I.7.	Įvairių įmonės skolų padidėjimas (sumažėjimas)	9 686 459	(9 892 263)
I.8.	Įsiskolinimo biudžetui padidėjimas ( sumažėjimas)	7 132 487	4 027 622
I.9.	Išankstinių apmokėjimų sumažėjimas (padidėjimas)	169 792	2 787 845
I.10.	Finansinės veiklos nuostolis (pelnas)	3 070 969	612 769
I.11.	Ypatingos veiklos nuostolis (pelnas)	423 619	208 050
	<b>Grynieji pinigų srautai iš įmonės veiklos (+/-)</b>	<b>123 083 226</b>	<b>120 828 185</b>
<b>II.</b>	<b>Pinigų srautai iš investicinės veiklos</b>		
II.1.	Iš ilgalaikio turto perleidimo (įsigijimo)	(106 216 504)	(110 841 854)
II.2.	Iš investicijų perleidimo (įsigijimo)	111 027	-
	<b>Grynieji pinigų srautai iš investicinės veiklos (+/-)</b>	<b>(106 105 477)</b>	<b>(110 841 854)</b>
<b>III.</b>	<b>Pinigų srautai iš finansinės veiklos</b>		
III.1.	Paprastųjų ir privilegijuotųjų akcijų išleidimas	-	-
III.2.	Savų akcijų pardavimas (supirkimas)	-	-
III.3	Obligacijų išleidimas	-	-
III.4.	Skolų bankui padidėjimas (sumažėjimas)	21 410 960	(8 185 860)
III.5.	Kitų	(32 793 749)	-
III.5.1.	– mokėtinų skolų padidėjimas (sumažėjimas)	(32 793 749)	-
III.5.2.	– gautinų sumų sumažėjimas (padidėjimas)	-	-
III.6.	Išmokėti dividendai	(11 247 789)	-
III.7.	Kiti pinigų gavimai (išmokėjimai)	(3 358 635)	-
	<b>Grynieji pinigų srautai iš finansinės veiklos (+/-)</b>	<b>(25 989 213)</b>	<b>(8 185 860)</b>
<b>IV.</b>	<b>Pinigų srautai iš ypatingosios veiklos</b>		
IV.1.	Pinigų srautų iš ypatingosios veiklos padidėjimas (sumažėjimas)	-	-
	<b>Grynieji pinigų srautai iš ypatingosios veiklos (+/-)</b>	<b>-</b>	<b>-</b>
<b>V.</b>	<b>Grynujų pinigų srautų padidėjimas (sumažėjimas)</b>	<b>(9 011 464)</b>	<b>1 800 471</b>
<b>VI.</b>	<b>Pinigai laikotarpio pradžioje</b>	<b>16 305 964</b>	<b>14 505 493</b>
<b>VII.</b>	<b>Pinigai laikotarpio pabaigoje:</b>		
	Grynieji pinigai sąskaitose ir kasoje	5 884 439	16 305 964
	Investicijos ir terminuoti indėliai	1 410 061	-
	<b>Pinigai laikotarpio pabaigoje iš viso</b>	<b>7 294 500</b>	<b>16 305 964</b>

## 38.4 pelno ( nuostolio ) paskirstymo ataskaitos

**Pelno (nuostolio) paskirstymo ataskaita**  
(Lt)

Eil. Nr.	Straipsniai	Finansiniai metai	Praėję finansiniai metai
<b>I.</b>	<b>Nepaskirstytas rezultatas – pelnas (nuostolis) ataskaitinio laikotarpio pradžioje</b>	<b>28 300 386</b>	<b>-</b>
<b>I.I.</b>	<b>Apskaitos principų pokyčiai ir pataisymai, susiję su ankstesniais laikotarpiais *</b>	<b>(29 776 894)</b>	<b>-</b>
II.	Grynasis ataskaitinio laikotarpio rezultatas – pelnas (nuostolis)	(57 325 002)	28 300 386
III.	Paskirstytinas rezultatas – pelnas (nuostolis) ataskaitinio laikotarpio pabaigoje	(58 801 510)	28 300 386
IV.	Akcininkų įnašai nuostoliams padengti	-	-
V.	Pervedimai iš rezervų	-	-
VI.	Paskirstytinas pelnas	(58 801 510)	28 300 386
VII.	Pelno paskirstymas:	-	-
VII.1.	į įstatymo numatytus rezervus	(16 430 232)	-
VII.2.	į kitus rezervus	(550 000)	-
VII.3.	Dividendai	(11 320 154)	-
VII.4.	Kiti	-	-
<b>VIII.</b>	<b>Nepaskirstytasis rezultatas – pelnas (nuostolis) ataskaitinio laikotarpio pabaigoje</b>	<b>(87 101 896)</b>	<b>28 300 386</b>

\* Žr. aiškinamojo rašto pastabą „Apskaitos principų pokyčiai ir klaidų, susijusių su ankstesniais laikotarpiais, taisymas”

### 39. Finansinių ataskaitų komentarai

Pilna bendrovės finansinė atskaitomybė su finansinių ataskaitų komentarais, su paaiškinamuoju raštu bei finansinės atskaitomybės formomis ( aiškinamojo rašto pažymomis) pateikiama kartu su šia metine ataskaita.

### 40. Emitento valdybos ar kito jos funkcijas atliekančio valdymo organo parengta ataskaita

AB „Vakarų skirstomieji tinklai“ (toliau – Įmonė) Valdyba eiliniam visuotiniam akcininkų susirinkimui, įvykusiam 2004 m. balandžio 30 d., nepateikė galutinės 2003 m. veiklos ataskaitos, kadangi Įmonės Valdybai buvo kilusios abejonės, ar tuo metu buvusi 2003 m. finansinė atskaitomybė, sudaryta prieš paskiriant dabartinę Valdybą, pateikė tikrą ir teisingą Įmonės finansinės būklės bei tuomet pasibaigusiu metų veiklos rezultatų vaizdą. Todėl Įmonės Valdyba eiliniam visuotiniam akcininkų susirinkimui, įvykusiam 2004 m. balandžio 30 d., pateikė preliminarią 2003 m. veiklos ataskaitą, kurioje nurodė, kad, Valdybos nuomone, tuo metu buvusi Įmonės 2003 m. finansinė atskaitomybė tik tuomet parodys tikrą Įmonės finansinę būklę ir teisingai atspindės veiklos rezultatus, o Valdyba galės parengti galutinę 2003 m. veiklos ataskaitą, kai bus atliktas nepriklausomas Įmonės ilgalaikio materialiojo turto vertinimas, bus perskaičiuotos pajamos už naujų vartotojų prijungimą bei kapitalizuotų turto remonto išlaidų nusidėvėjimas ir bus atlikti su tuo susiję šios finansinės atskaitomybės koregavimai. Atsižvelgiant į tai, Įmonės Valdyba pasiūlė visuotiniam akcininkui susirinkimui, įvykusiam 2004 m. balandžio 30 d., netvirtinti tuo metu buvusios 2003 m. finansinės atskaitomybės bei neskirstyti 2003 m. pelno (nuostolio), kol nebus atlikti aukščiau paminėti finansinės atskaitomybės koregavimai. Visuotinis akcininkų susirinkimas, įvykęs 2004 m. balandžio 30 d., atsižvelgė į Įmonės Valdybos pasiūlymus ir nusprendė netvirtinti pateiktą preliminarios 2003 m. veiklos ataskaitos ir tuo metu buvusios 2003 m. finansinės atskaitomybės. Tuo pačiu visuotinis akcininkų susirinkimas pavedė Įmonės Valdybai imtis reikiamų veiksmų, kad būtų pašalinti visi preliminarioje 2003 m. veiklos ataskaitoje nurodyti trūkumai ir atitinkamai būtų pakoreguota tuo metu buvusi 2003 m. finansinė atskaitomybė.

Įmonės Valdyba, vykdydama šį visuotinio akcininkų susirinkimo nutarimą, ėmėsi reikiamų veiksmų, kad būtų ištaisyti preliminarioje 2003 m. veiklos ataskaitoje nurodyti trūkumai, ir, siekdama teisingai apibūdinti Įmonės būklę ir veiklos rezultatus, pakoregavo 2003 m. finansinę atskaitomybę.

## VEIKLOS APŽVALGA

Pagrindinė Įmonės veikla yra elektros energijos skirstymas vidutinės ir žemos įtampos tinklais ir elektros energijos tiekimas visuomeniniams vartotojams.

2003 m. buvo antrieji AB „Vakarų skirstomieji tinklai“ savarankiškos veiklos po SPAB „Lietuvos energija“ reorganizavimo metai. Pagrindinis dėmesys buvo skiriamas tolimesniam veiklos ir funkcijų atskyrimui, funkcijų ir procedūrų formavimui, paskolų restruktūrizavimui siekiant sumažinti finansinės veiklos sąnaudas ir pagerinti Įmonės likvidumą. 2003 m. buvo atsisakyta Įmonės nepagrindinės veiklos funkcijų: fizinės apsaugos ir valymo paslaugų – šias paslaugas pradėjo tiekti kitos bendrovės. Taip pat toliau buvo diegiama kompiuterinė elektros tinklo valdymo sistema SCADA.

**Veiklos rezultatai**

2003 m. Įmonės grynas veiklos rezultatas – 57,3 mln. Lt. nuostolis.

*Pajamos*

2003 m. vartotojams buvo parduota 3 140 mln. kWh elektros energijos, t.y. 5,3 proc. daugiau nei 2002 m. 2003 m. 69 proc. elektros energijos parduota žemoje įtampoje, 29,4 proc. vidutinėje įtampoje ir 1,6 proc. – aukštoje įtampoje.

2003 m. Įmonės pardavimų ir paslaugų pajamos sudarė 675,3 mln. Lt. Pajamos už elektros energijos pardavimus sudarė didžiausią dalį pagrindinės veiklos pajamų:

	<b>mln. Lt</b>	<b>(%)</b>
Pajamos už elektros energijos pardavimus	674,1	99,8
Pajamos už naujų vartotojų prijungimą bei kitas paslaugas	1,2	0,2
	<b>675,3</b>	<b>100,00</b>

2003 m. kitos ir ypatingos veiklos pajamos sudarė 5,7 mln. Lt, o finansinės ir investicinės veiklos pajamos – 1,1 mln. Lt.

*Sąnaudos*

Atliktų darbų ir parduotų prekių savikaina 2003 m. sudarė 738,7 mln. Lt. 56,8 proc. savikainos sudarė elektros energijos pirkimo ir perdavimo sąnaudos (atitinkamai 299,8 ir 119,7 mln. Lt.), likusią savikainos dalį sudarė sąlyginai pastovios sąnaudos (319,2 mln. Lt). 2003 m. remonto sąnaudos sudarė 27,8 mln. Lt, o atsargų, žaliavų bei atsarginių dalių sąnaudos – 23,8 mln. Lt.

2003 m. atliktų darbų ir parduotų prekių savikainą sudarė:

	<b>mln. Lt</b>	<b>(%)</b>
Elektros energijos pirkimai	419,5	56,8
Nusidėvėjimas ir amortizacija	153,3	20,8
Darbo užmokestis ir socialinis draudimas	64,9	8,8
Remonto sąnaudos	27,8	3,8
Atsargos, žaliavos, atsarginės dalys	23,8	3,2
Mokesčiai, išskyrus pelno mokestį	13,9	1,9
Komunalinės ir ryšio sąnaudos	6,9	0,9
Kuras	4,6	0,6
Pinigų surinkimo sąnaudos	4,2	0,6
Ilgalaikio turto vertės sumažėjimas	3,8	0,5
Realizacinės vertės sumažėjimas lėtai judančioms atsargoms	3,3	0,4
Realizacinės vertės sumažėjimas gautinoms sumoms	2,7	0,4
Turto registravimo sąnaudos	1,7	0,2
Informacinių technologijų sąnaudos	1,7	0,2
Kitos	6,6	0,9
	<b>738,7</b>	<b>100,0</b>

2003 m. finansinės ir investicinės veiklos sąnaudos sudarė 4,4 mln. Lt, pagrindinę jų dalį sudarė palūkanos (4,1 mln. Lt). Kitos ir ypatingosios veiklos sąnaudos sudarė 4,6 mln. Lt.

### **Ilgalaikis materialusis turtas**

Įmonės Valdybos nuomone, iki 2003 m. taikytas ilgalaikio materialiojo turto apskaitos principas neatitiko ekonominės realybės ir neleido Įmonės finansinėje atskaitomybėje atspindėti realią turto vertę. Siekdama atspindėti tikrą ir teisingą ilgalaikio materialiojo turto vertę, sudarant 2003 m. metinę finansinę atskaitomybę Įmonė pakeitė minėto turto apskaitos principą iš išsigijimo/indeksuotos vertės į perkainotos vertės principą.

Įmonės turto įvertinimą atliko nepriklausoma turto vertinimo įmonė, UAB „Ober-Haus“ Nekilnojamas Turtas, kuri 2004 m. liepos 15 d. Turto vertės nustatymo pažymoje Nr. 937 V:04 SL/AS/GV pateikė vertinimo rezultatus. Pagal nepriklausomo turto vertintojo pateiktus rezultatus Įmonės ilgalaikio materialiojo turto vertė 2003 m. gruodžio 31 d. sudarė 2 387 997 tūkst. Lt (įskaitant nebaigtą statybą, kurios vertė nepasikeitė, kadangi, vertintojų teigimu, ji atitinka apskaitoje nurodytą vertę). Perskaičiuota perkainoto ilgalaikio materialiojo turto vertė 2003 m. sausio 1 d. sudarė 2 434 009 tūkst. Lt, neįskaitant per 2003 m. įvykusių ilgalaikio materialiojo turto pokyčių. Prieš perkainojimą Įmonės ilgalaikio materialiojo turto apskaitinė vertė 2003 m. sausio 1 d. sudarė 571 641 tūkst. Lt. Grynąjį turto padidėjimą tarp apskaitinės ilgalaikio materialiojo turto vertės prieš ir po perkainojimo, kuris 2003 m. sausio 1 d. sudarė 1 862 368 tūkst. Lt, Įmonė apskaitė akcininkų nuosavybės dalyje – perkainojimo rezervo straipsnyje. Perkainojimo rezervas buvo sumažintas grynojo atidėtojo pelno mokesčio išsipareigojimo, susijusio su turto perkainojimu, suma, kuri 2003 m. sausio 1 d. sudarė 278 929 tūkst. Lt.

### **Trumpalaikis turtas**

Trumpalaikis turtas per metus sumažėjo nuo 110,8 mln. Lt iki 92,3 mln. Lt. Trumpalaikio turto sumažėjimą nulėmė atsargų sumažėjimas nuo 27,4 mln. Lt iki 20,8 mln. Lt ir pirkėjų įsiskolinimo sumažėjimas nuo 61,6 mln. Lt iki 56,2 mln. Lt.

### **Finansavimas (dotacijos ir subsidijos)**

2003 m. balanso dotacijų ir subsidijų straipsnyje apskaitomas be atlygio gautas bešeimininkis turtas (elektros įrenginiai ir statiniai) bei gauti mokesčiai už naujų vartotojų prijungimą.

2003 m. gruodžio 31 d. bendra dotacijų ir subsidijų suma sudarė 33,8 mln. Lt.

### **Paskolos**

Paskolų lėšos buvo naudojamos senų paskolų grąžinimui, siekiant pagerinti likvidumo rodiklius ir sumažinti finansavimo sąnaudas, bei investicijų finansavimui. 2003 m. pradžioje finansinės skolos sudarė 118,5 mln. Lt, o metų pabaigoje – 107,1 mln. Lt. 2003 m. buvo grąžinta 32,8 mln. Lt paskolų (įskaitant finansinių išsipareigojimų vertės kitimą dėl valiutos kursų kitimo), o naujai gauta – 21,4 mln. Lt paskolų.

### **Darbuotojai**

2003 m. buvo pertvarkyta Įmonės valdymo struktūra: nuo 2003 sausio 1 d. panaikintas filialas Kauno elektros tinklai. Vidutinis sąlyginis darbuotojų skaičius 2003 m. ir 2002 m. sudarė, atitinkamai 2 878 ir 2 904, t.y. 2003 m. jis sumažėjo 26 žmonėmis.

Vidutinis atlyginimas 2003 metais sudarė 1 412 Lt (2002 m. – 1 362 Lt).

## DUKTERINĖS ĮMONĖS, AKCIJŲ PIRKIMAS AR PARDAVIMAS

Kitų įmonių akcijų Įmonė neturi. 2003 m. nebuvo sudaryta jokių sandorių dėl kitų įmonių akcijų pirkimo ar pardavimo.

## INFORMACIJA APIE ĮMONĖS FILIALUS

Nuo 2003 sausio 1 d. panaikintas filialas Kauno elektros tinklai (2003 m. sausio 30 d. filialas išregistruotas iš LR Įmonių rejestro). Nuo 2003 m. sausio 1 d. Įmonė turėjo du filialus:

1. Filialas Šiaulių elektros tinklai: Tilžės 68, Šiauliai, LT-5409, el.paštas: [info@set.vest.lt](mailto:info@set.vest.lt)
2. Filialas Klaipėdos elektros tinklai: Liepų g. 64a, Klaipėda LT-5799, el.paštas: [klaipedoset@klet.vest.lt](mailto:klaipedoset@klet.vest.lt)

## SVARBIAUSI ĮVYKIAI FINANSINIAMS METAMS PASIBAIGUS

Nuo 2003 m. gruodžio 23 d. Įmonės didžiausia akcininkė yra UAB „NDX energija“, kuri buvo įsteigta mažmeninės prekybos tinklo „VP Market“ savininkų. Iki 2004 m. balandžio 1 d. galiojo privalomas nekonkurencinis oficialus pasiūlymas įsigyti likusias Įmonės akcijas po 1,73 Lt. Pasibaigus oficialiam pasiūlymui UAB „NDX energija“ priklausė 96,51 proc. Įmonės akcijų.

2004 m. balandžio mėnesį UAB „NDX energija“ įsigijo papildomai 19,5 proc. Įmonės akcijų, tame tarpe visas E.ON Energie AG priklausiusias akcijas. Papildomai įsigytos Įmonės akcijos taip pat buvo įkeistos kaip UAB „NDX energija“ įsipareigojimų užtikrinimo garantas.

AB „Vakarų skirstomieji tinklai“ 2004 m. birželio mėnesį sumažino paprastųjų vardinių akcijų skaičių nuo 405 261 782 iki 3 717 998 bei padidino vienos akcijos nominalią vertę nuo 1 Lt iki 109 Lt. 405 262 782 Lt nominalios vertės Įmonės įstatinis kapitalas nepasikeitė.

2004 metais buvo likviduoti Įmonės Šiaulių ir Klaipėdos filialai.

## ĮMONĖS VEIKLOS PLANAI IR PROGNOZĖS

2004 metais AB „Vakarų skirstomieji tinklai“ neplanuoja keisti pagrindinės veiklos ir planuoja toliau užsiimti elektros energijos skirstymu vidutinės ir žemos įtampos tinklais ir elektros energijos tiekimu visuomeniniams vartotojams.

Pagal 2004 m. liepos 1 d. priimto Lietuvos Respublikos Elektros energetikos įstatymo pakeitimo įstatymo Nr. IX-2307 43 straipsnį Valstybinės kainų ir energetikos kontrolės komisija (toliau - "Komisija") privalo nustatyti naujas viršutines skirstymo bei visuomeninio tiekimo kainų ribas ne vėliau kaip likus dviem mėnesiams iki reguliavimo periodo pradžios, kuris prasideda 2005 m. sausio 1 d. Remiantis minėto įstatymo 43 straipsnio nuostatomis Įmonė turi uždirbti normatyvinio pelno normą, kuri apskaičiuojama atsižvelgiant į

visas pagrįstas sąnaudas, įskaitant nusidėvėjimą, patirtas Įmonei vykdant elektros energijos skirstymo ir tiekimo funkcijas. Vadovybė tiki, kad Komisija artimiausioje ateityje patvirtins naujas teikiamų paslaugų viršutines kainų ribas, kurios bus apskaičiuotos vadovaujantis šio įstatymo nuostatomis.

Valdybos pirmininkas:

Darius Nedzinskas

2004 m. rugpjūčio 09 d.

#### **41. Informacija apie auditą.**

Įmonės finansinių ataskaitų auditą atliko audito kompanija UAB "Ernst & Young Baltic".  
Audito darbai baigti ir audito išvada pateikta 2004m. rugpjūčio 10d.

### **AUDITORIAUS IŠVADA**

AB "Vakarų skirstomieji tinklai" akcininkams

Mes atlikome AB "Vakarų skirstomieji tinklai" (toliau - "Įmonė") 2003 m. gruodžio 31 d. balanso ir susijusių 2003 m. pelno (nuostolio), pelno (nuostolio) paskirstymo bei pinigų srautų ataskaitų auditą. Už šią finansinę atskaitomybę atsako AB "Vakarų skirstomieji tinklai" vadovybė. Mūsų pareiga yra, remiantis mūsų atliktu auditu, pareikšti nuomonę apie šią finansinę atskaitomybę.

Mes atlikome auditą pagal Tarptautinius audito standartus, kuriuos nustato Tarptautinė apskaitininkų federacija, ir Lietuvos nacionalinius audito standartus, kuriuos nustato Lietuvos auditorių rūmai. Šie standartai reikalauja, kad mes planuotume ir atliktume auditą, siekdami deramai įsitikinti, ar finansinėje atskaitomybėje nėra reikšmingų netikslumų. Auditas apima finansinės atskaitomybės sumas ir paaiškinimus pagrindžiančių įrodymų tyrimą atrankos būdu. Auditas taip pat apima taikytų apskaitos principų ir vadovybės padarytų reikšmingų prielaidų bei bendro finansinės atskaitomybės pateikimo įvertinimą. Mes tikime, kad mūsų atliktas auditas deramai pagrindžia mūsų nuomonę.

Mūsų nuomone, aukščiau minėta finansinė atskaitomybė visais reikšmingais atžvilgiais teisingai atspindi Įmonės 2003 m. gruodžio 31 d. finansinę padėtį, jos 2003 m. veiklos rezultatus ir pinigų srautus pagal Lietuvos Respublikoje finansinę apskaitą reglamentuojančius teisės aktų reikalavimus.

UAB "Ernst & Young Baltic"  
Audito įmonės pažymėjimo Nr. 344

Per Moeller

Jonas Akelis  
Auditoriaus pažymėjimo Nr. 000003

Auditas baigtas 2004 m. rugpjūčio 10 d.



## VI. INFORMACIJA APIE EMITENTO VALDYMO ORGANUS

### 42. Valdymo organų nariai

#### Stebėtojų taryba iki 2004 03 22

Vardas, pavardė	Pareigos
Anicetas Ignotas	Pirmininkas
Algimantas Burba	Narys
Vaclovas Miškinis	Narys
Petras Gudynas	Narys
Nijolė Bujauskienė	Narė

#### Valdyba iki 2003 09 22

Vardas, pavardė	Pareigos
Algimantas Zaremba	Pirmininkas
Algimantas Jankauskas	Narys
Arūnas Keserauskas	Narys
Aušra Pažėraitė	Narė
Danutė Vaineikienė	Narė

#### Valdyba nuo 2003 09 22 iki 2003 12 23

Vardas, pavardė	Pareigos
Algimantas Zaremba	Pirmininkas
Dalė Žukauskienė	Narys
Arūnas Keserauskas	Narys
Aušra Pažėraitė	Narė
Danutė Vaineikienė	Narė

#### Valdyba nuo 2003 12 23 iki 2004 03 22

Vardas, pavardė	Pareigos
Žilvinas Marcinkevičius	Pirmininkas
M. Bagdonavičius	Narys
M. Marcinkevičius	Narys
J. Numavičius	Narys
R. Vaitkevičius	Narys

**Valdyba nuo 2004 03 22 iki 2004 06 15**

Vardas, pavardė	Pareigos	Turima kapitalo dalis, proc.	Balsų dalis, proc.
Darius Nedzinskas	Pirmininkas	0	0
Antanas Poška	Narys	0	0
A.Jurkonis	Narys	0%	0%
A.Bivainis	Narys	0	0
Rokas Babravičius	Narys	0	0

**Valdyba nuo 2004 06 15 iki dabar**

Vardas, pavardė	Pareigos	Turima kapitalo dalis, proc.	Balsų dalis, proc.
Darius Nedzinskas	Pirmininkas	0	0
Antanas Poška	Narys	0	0
A.Jurkonis	Narys	0%	0%
A.Bivainis	Narys	0	0

**Administracija iki 2004 01 06**

Vardas, pavardė	Pareigos	Turima kapitalo dalis, proc.	Balsų dalis, proc.
Arūnas Keserauskas	Generalinis direktorius	-	-
Gražina Valnickienė	Vyr. finansininkė, apskaitos departamento vadovas	-	-

**Administracija nuo 2004 01 07 iki 2004 02 01**

Vardas, pavardė	Pareigos	Turima kapitalo dalis, proc.	Balsų dalis, proc.
Žilvinas Marcinkevičius	Generalinis direktorius	-	-
Gražina Valnickienė	Vyr. finansininkė, apskaitos departamento vadovas	-	-

## Administracija nuo 2004 02 02 iki dabar

Vardas, pavardė	Pareigos	Turima kapitalo dalis, proc.	Balsų dalis, proc.
Darius Nedzinskas	Generalinis direktorius	-	-
Gražina Valnickienė	Vyr. finansininkė, apskaitos departamento vadovas	-	-

apie valdybos pirmininką, administracijos vadovą ir finansų direktorių (vyriausiąjį finansininką) papildomai nurodomi šie duomenys:

## išsilavinimas, profesija, darbovietės per paskutinius 10 metų ir pareigos jose

Vardas, pavardė, asmens kodas, adresas	Pareigos	Išsilavinimas (profesija)	Buvusios darbovietės per 10 m.	Pareigos jose	Duomenys apie teistumą už ūkinius nusikaltimus
Gražina Valnickienė, Pramonės pr. 71-83, Kaunas	Vyr. finansininkė, apskaitos departamento vadovas	Aukštasis (buhalterė)	AB "Lietuvos Energija" filialas Kauno elektros tinklai	Vyr. finansininkė	Nėra
Darius Nedzinskas, Mokyklos 54, Vilnius	Generalinis direktorius	Aukštasis (finansų vadyba)	1994 – 1995 AB Lietuvos valstybinis komercinis bankas, 1995 – 1998 AB Lietuvos žemės ūkio bankas, 1998 – AB Vilniaus bankas 1998 – 2004 AB Hansabankas, 2004	ekonomistas; Pinigų rinkos skyriaus viršininkas, Vilniaus skyriaus valdytojas; Vilniaus filialo komercijos direktorius; Valdybos pirmininko pavaduotojas; AB Hansabankas Valdybos pirmininkas;	Nėra

duomenys apie dalyvavimą kitų įmonių, įstaigų ir organizacijų veikloje (įmonės, įstaigos ar organizacijos pavadinimas ir einamos pareigos) bei kapitale (įmonės, įstaigos ar organizacijos pavadinimas, turima kapitalo ir balsų dalis procentais)

Vardas, pavardė	Įmonės, įstaigos, organizacijos pavadinimas, pareigos	Kitų įmonių kapitalo ir balsų dalis, proc.
Gražina Valnickienė	G.Valnickienės TŪB "Audito patarėjas"	60,00
Darius Nedzinskas	-	-
Antanas Poška	-	-
A. Jurkonis	-	-
A. Bivainis	-	-

Duomenų apie valdymo organų narių neišnykusį teistumą neturime

### 43. Informacija apie išmokas bei paskolas valdymo organų nariams

44.1. informacija apie emitento per ataskaitinį laikotarpį išmokėtų atlyginimų, tantjemų ir kitų išmokų iš pelno vidutinius dydžius, tenkančius vienam asmeniui (pagal aukščiau minėtų asmenų kategorijas);

2003 m.	Atlyginimas, Lt	Tantjemos, Lt	Kitos išmokos iš pelno, Lt
Vid. vienam valdybos nariui	35 525,51	4 800	-
Bendrai visiems valdybos nariams	177 627,54	24 000	-
Vid. vienam administracijos nariui	150 212,5	-	-
Bendrai visiems administracijos nariams	300 425	-	-

\* Gen direktorius A.Keserauskas, tuo pačiu buvo ir valdybos narys, todėl aukščiau pateiktoje lentelėje jo atlyginimas atvaizduotas du kartus, prie administracijos ir prie valdybos.

44.2. emitento stebėtojų tarybos, valdybos ir administracijos nariams išmokėtų atlyginimų, tantjemų ir kitų išmokų iš pelno sumos per ataskaitinį laikotarpį (kiekvienai aukščiau minėtai asmenų kategorijai), gautos iš įmonių, kuriose emitento dalis įstatiniame kapitale sudaro daugiau kaip 20 procentų;

-----

44.3. per ataskaitinį laikotarpį valdymo organų nariams skirtos paskolos, suteiktos garantijos ir laidavimai, kuriais užtikrintas jų prievolių įvykdymas.

-----

### 44. Sandoriai su suinteresuotais asmenimis

Įmonė nebūdingų sandorių neturėjo

**VII. NAUJAUSI IR ESMINIAI ĮVYKIAI EMITENTO VEIKLOJE, JOS PERSPEKTYVOS****45. Naujausi įvykiai emitento veikloje**

Plačiau aprašyta audito ataskaitoje – Įvykiai po balanso sudarymo datos

**46. Esminiai įvykiai emitento veikloje**

**2003 12 24** 2003 m. gruodžio 23 d. AB "Vakarų skirstomieji tinklai" stebėtojų taryba atšaukė bendrovės valdybos narius ir išrinko naujus valdybos narius: M.Bagdonavičių, M.Marcinkevičių, Ž.Marcinkevičių, J.Numavičių, R.Vaitkevičių.

2003 m. gruodžio 23 d. bendrovės valdyba išrinko valdybos pirmininką - Ž.Marcinkevičių.

**2003 12 10** Dėl 2002 10 17 akcininkų susirinkimo nutarimų susijusių su istatinio kapitalo didinimu įgyvendinimo.

2002-10-17 d. neeilinis akcininkų susirinkimas nusprendė didinti įstatinį kapitalą turintiais įnašais. Akcininkų susirinkimo nutarimai vieno iš bendrovės akcininkų buvo apskūsti teismui. 2003-04-02 Kauno apylinkės teismas atmetė akcininko ieškinį, o 2003-11-12 Kauno apygardos teismas atmetė akcininko apeliacinį skundą ir paliko galioti apylinkės teismo sprendimą.

2003-12-10 bendrovės valdyba nusprendė:

1. Nesikreipti į teismą dėl AB „Vakarų skirstomieji tinklai“ 2002-10-17 neeilinio visuotinio akcininkų susirinkimo Nr.2 nutarimais paskelbtos akcijų emisijos platinimo terminų atstatymo.
2. Pavesti administracijai teisės aktų nustatyta tvarka pateikti Vertybinių popierių komisijai vertybinių popierių išplatavimo ataskaitą.

**2003 10 29** Akcinė bendrovė "Vakarų skirstomieji tinklai" (VST) per tris šių metų ketvirčius uždirbo 20,3 mln. Lt ikimokestinio pelno

**2003 07 24** AB "Vakarų skirstomieji tinklai" 2003 m. pirmojo pusmečio veiklos rezultatas - grynasis neaudituotas 10 849 349 Lt pelnas.

**2003 04 30** Preliminarus AB "Vakarų skirstomieji tinklai" 2003 metų I ketvirčio veiklos rezultatas - neaudituotas grynasis 8 275 730 litų pelnas.

**2003 04 28** Visuotinio akcininkų susirinkimo nutarimai:

1. Patvirtinti 2002 metų bendrovės veiklos ataskaitą.
2. Atsižvelgti į audito išvadą, tvirtinant 2002 metų bendrovės finansinę atskaitomybę.
3. Patvirtinti 2002 metų bendrovės finansinę atskaitomybę.
4. Patvirtinti bendrovės pelno (nuostolio) paskirstymą. Paskirstas pelnas 28 300 386 Lt. Dividendams skirta 11 320 154 Lt (t.y. 2,79 cent vienai

**2003 02 04** Iš LR įmonių rejestro išregistruotas AB "Vakarų skirstomieji tinklai" filialas Kauno elektros tinklai. (kodas 3208995, Kęstučio g. 36, Kaunas)

**47. Veiklos strategija ir numatomi jos pokyčiai per artimiausius finansinius (ūkinius) metus.**

Artimiausioje ateityje Įmonė neketina keisti pagrindinės veiklos – elektros energijos skirstymo ir/ar tiekimo.