

**AKCIJU SABIEDRĪBA „VALMIERAS STIKLA ŠĶIEDRA”**

Reģistrācijas Nr. 40003031676

2013. GADA 9 MĒNEŠU FINANŠU PĀRSKATS

NEAUDITĒTS

Sagatavots saskaņā ar Latvijas Republikas Gada pārskata likumu  
un Ministru Kabineta noteikumiem Nr. 188 un Nr. 481

## INFORMĀCIJA PAR UZŅĒMUMU

Nosaukums:	Valmieras stikla šķiedra
Juridiskais statuss:	Akciju sabiedrība
Reģistrācijas numurs:	40003031676
Reģistrācija vieta, datums:	Rīga, 1991. gada 30. septembris
Darbības veids:	Stikla šķiedras produktu ražošana / NACE 23.14
Adrese:	Cempu iela 13 Valmiera, LV- 4201 Latvija
Valdes sastāvs:	<i>Valdes priekšsēdētājs:</i> Andris Oskars Brutāns, prezidents  <i>Valdes locekļi:</i> Andre Heinz Schwiontek, viceprezidents Dainis Šēnbergs Jöran Pfuhl Karl Heinz Will (līdz 01.09.2013.) Hans-Jochen Häusler (no 01.09.2013.) Stefan Jugel Friedhelm Schwender
Padomes sastāvs:	<i>Padomes priekšsēdētājs:</i> Jürgen Preiss-Daimler  <i>Padomes locekļi:</i> Peter Hans Cordts Reinhard Conradt (līdz 28.05.2013.) Frank Wilhelm Behrends (no 31.05.2013.) Guntis Strazds Aivars Lošmanis
Pārskata periods:	2013. gada 1. janvāris – 2013. gada 30. septembris

## SATURS

Informācija par uzņēmumu.....	2
Saturs .....	3
Vadības ziņojums .....	4
Paziņojums par vadības atbildību .....	8
Bilance (Aktīvs).....	9
Bilance (Pasīvs).....	10
Peļņas vai zaudējumu aprēķins.....	11
Naudas plūsmas pārskats.....	12
Pašu kapitāla izmaiņu pārskats.....	13
Pielikums .....	14

## VADĪBAS ZIŅOJUMS

### Vispārējā informācija

AS "Valmieras stikla šķiedra" galvenie darbības virzieni ir stikla šķiedras pētniecība, izstrāde, ražošana un pārdošana. Uzņēmums specializējas divu dažādu stikla šķiedras veidu (E-stikls 600°C, SiO<sub>2</sub>-stikls 1000+°C) un to izstrādājumu ražošanā. Tie tiek izmantoti tālākai pārstrādei, siltuma un tehniskās izolācijas materiālos, kā gatavi materiāli mašīnbūvē, celtniecībā un citur.

2013. gada 4. oktobrī pilnībā noslēdzoties pirkuma darījumam, AS „Valmieras stikla šķiedra” kļuvusi par mātes uzņēmumu Valmiera Glass UK Ltd, kas šobrīd ražo stikla šķiedras produktus avio industrijai, termoizolācijai un arhitektūrai. Valmiera Glass UK Ltd produkti gūst peļņu no inovatīvas produkcijas un tehniskā pielietojuma, izmantojot modernas ražošanas iekārtas. Iegādātajam uzņēmumam ir vairāk kā 80 gadu pieredze stikla šķiedras tekstilpārstrādē. 2012. gadā tā apgrozījums sasniedza EUR 20 milj. un tas nodarbināja vairāk nekā 130 darbiniekus.

Apvienojot uzņēmumus AS „Valmieras stikla šķiedra” un Valmiera Glass UK Ltd, izveidota Valmiera Glass Group, kas sevi turpmāk tirgū pozicionē kā vertikāli integrētu – no stikla šķiedras ražošanas līdz pat pārklātiem / piesūcinātiem audumiem – dažādu kompozītu materiālu piegādātāju avio industrijai, būvindustrijai un citām ražošanas nozarēm. Apvienojot abu uzņēmumu zināšanās, pieredzi un eksporta iespējas, kā arī veidojot un attīstot jaunus projektus, AS „Valmieras stikla šķiedra” ar spēcīgu izaugsmes potenciālu turpina nostiprināt un paplašināt stikla šķiedras un to produktu ražošanu pasaulē. Uzņēmums nepārtraukti izvērtē eksporta iespējas jaunos tirgos ar jauniem klientiem.

AS "Valmieras stikla šķiedra" kvalitātes pārvaldības sistēma ir sertificēta saskaņā ar ISO 9001:2008 prasībām. Uzņēmuma sertifikāciju ik pa trim gadiem un ikgadējus uzraudzības auditus veic Vācijas vadības sistēmu sertifikācijas uzņēmums DQS GmbH. Aktuālais kvalitātes pārvaldības sistēmas atbilstības sertifikāts izsniegts 2012. gada 16. martā ar derīguma termiņu līdz 2015. gada 15. martam.

Uzņēmuma saražotā produkcija tiek eksportēta uz 36 pasaules valstīm, eksporta apjomam sasniedzot 96%. 2013. gada deviņos mēnešos AS „Valmieras stikla šķiedra” turpināja stiprināt savas pozīcijas esošajos tirgos un strauji kāpināja apgrozījumu. Galvenie produkcijas eksporta tirgi palikuši nemainīgi: Eiropas Savienības valstis (72%), ASV, Japāna, Indija un Krievija. Pārdošanas apjomi 2013.gada deviņos mēnešos attiecībā pret analoģisku periodu pērn pieauguši Eiropas Savienības (pieaugums par 15%), ASV un Kanādas (pieaugums par 43%), Krievijas un Ukrainas (par 30%) ģeogrāfiskajos tirgos.

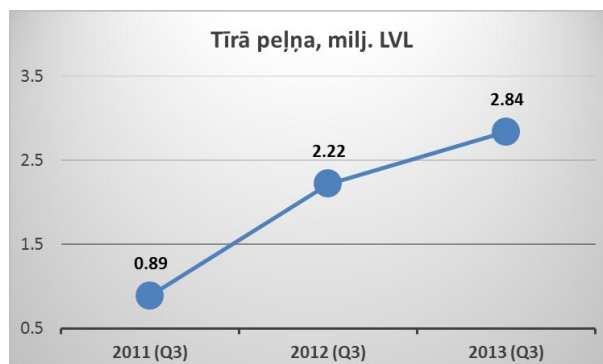
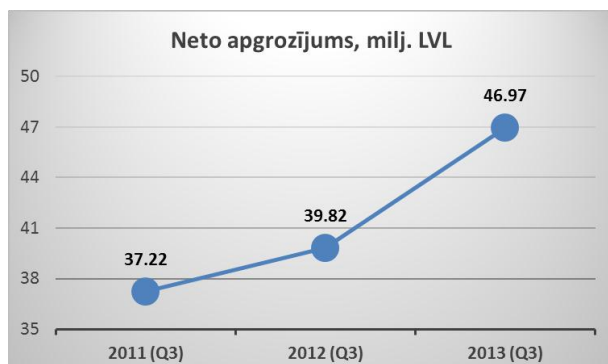
No produktu segmentiem pārdošanas apjomu pieaugums fiksēts augstas pievienotās vērtības produktiem: augsta SiO<sub>2</sub> satura stikla šķiedras izstrādājumiem, stikla šķiedras sietiem un neaustiem materiāliem. Šie uzņēmuma produkti 2013.gada deviņos mēnešos pārdoti kopumā vidēji par 32% vairāk nekā attiecīgajā periodā pērn. Pārējos produktu segmentos pārdošanas apjomi ir vērtējami kā stabili vai ar nelielu pieaugumu.

Par aptuveni 1% 2013.gada trīs ceturkšņos pieaugusi uzņēmuma produkcijas pārdošanas vidējā cena, salīdzinot to ar 2012.gada deviņiem mēnešiem.

Vidējais nodarbināto skaits uzņēmumā 2013. gada deviņos mēnešos ir 908 darbinieki, kas liecina par strādājošo skaita pieaugumu nedaudz vairāk kā 6% apmērā attiecībā pret analogu periodu iepriekšējā gadā.

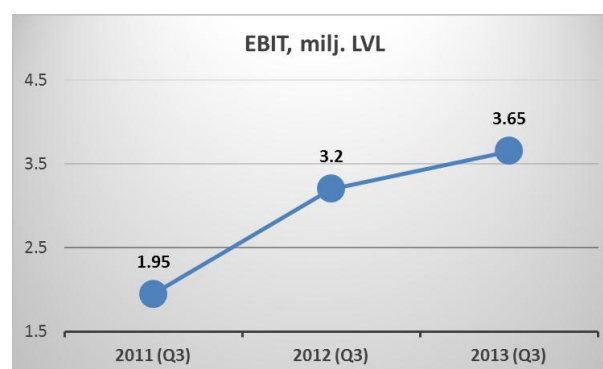
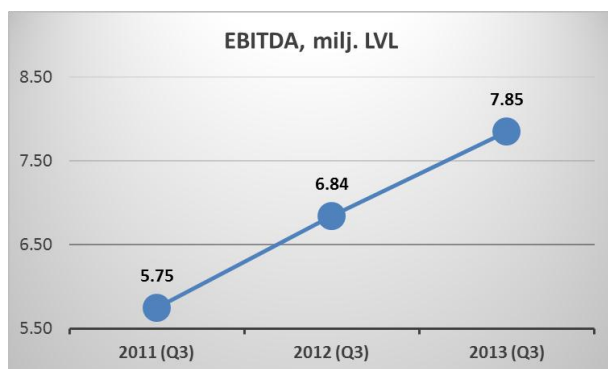
## Finanšu rezultāti

2013. gada deviņos mēnešos uzņēmuma neto apgrozījums sasniedzis LVL 46.97 milj. (EUR 66.84 milj.), kas ir pieaugums par 21% pret analogo periodu 2012. gadā, kā arī augstākais neto apgrozījums uzņēmuma pastāvēšanas laikā gada trīs ceturkšņos. Uzņēmuma tīrā peļņa sasniegusi LVL 2.84 milj. (EUR 4.05 milj.), kas savukārt ir par 28% vairāk kā 2012. gada trīs ceturkšņos.

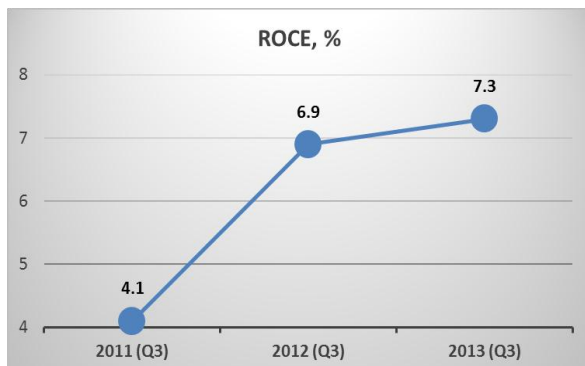


Operatīvā peļņa (EBITDA) sastādīja LVL 7.85 milj. (EUR 11.2 milj.) un ir par 15% lielāka attiecībā pret 2012. gadu. Savukārt peļņa no saimnieciskās darbības (EBIT) sastādīja LVL 3.65 milj. (EUR 5.2 milj.), kas ir par 14% lielāka kā 2012. gada trīs ceturkšņos.

Šie ir augstākie gada trīs ceturkšņu rādītāji sabiedrības pastāvēšanas laikā. Kapitāla atdeve (ROCE) ir 7.3%, tādējādi par 0.4 procentpunktiem pārsniedzot 2012. gada trīs ceturkšņu rādītāju. Savukārt darbības peļņas rentabilitāte 2013. gada trīs ceturkšņos ir 8.1%.



Nemot vērā tirgus attīstības tendences, kā arī uzņēmuma darbības rezultātus, AS „Valmieras stikla šķiedra” vadība prognozē, ka 2013. gadā neto apgrozījums varētu sasniegt LVL 61.13 milj. (EUR 86.98 milj.). Savukārt, raugoties uz notikumu attīstību eksporta tirgos, plānoto investīciju apgūšanas tempu un uzņēmuma kapacitāti ceturkšņa ietvaros, AS „Valmieras stikla šķiedra” prognozētā neto peļņa 2013. gadam ir pārskatīta un novērtēta LVL 3.65 milj. (EUR 5.2 milj.) līmenī, kas par 28% pārsniedz 2012. gada auditētās neto peļņas rādītāju.



2013. gadā AS „Valmieras stikla šķiedra” plāno ieguldīt LVL 7.1 milj. (EUR 10.1 milj.) uzņēmuma attīstībā, kas ietver jaunu iekārtu iegādi, esošo tehnisko un tehnoloģisko risinājumu modernizēšanu un jaunu produktu attīstību ar mērķi palielināt uzņēmuma ražošanas jaudas. 2013. gada trīs ceturkšņos uzņēmums kopā no plānotajām investīcijām attīstībā ir investējis LVL 5.5 milj. (EUR 7.8 milj.).

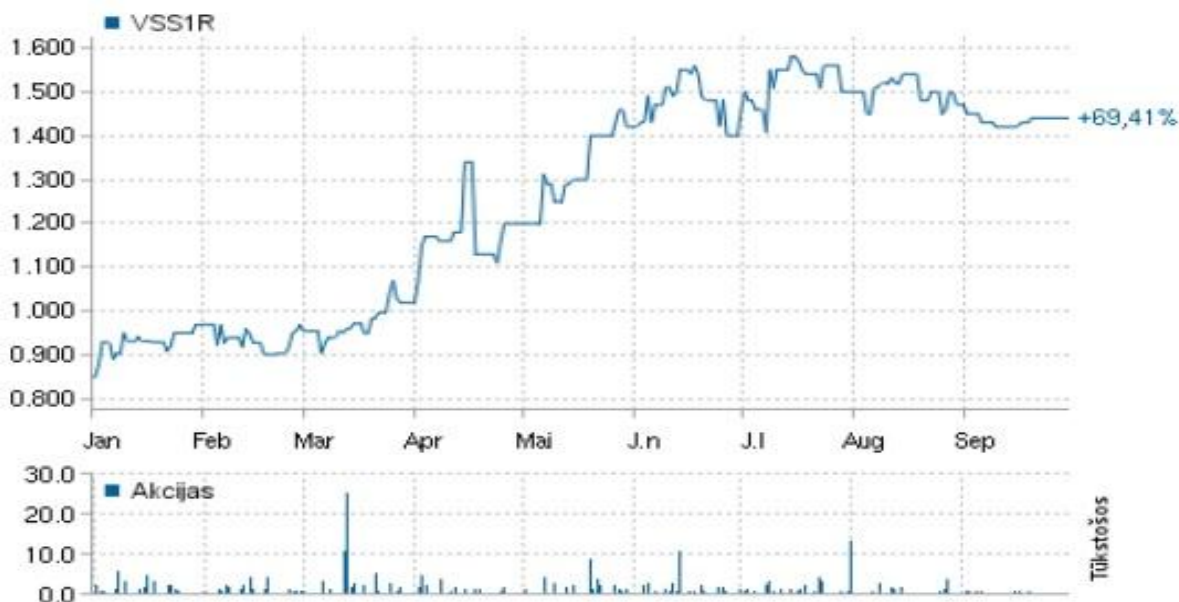
## Akciju tirgus

AS „Valmieras stikla šķiedra” akcijas tiek kotētas NASDAQ OMX Riga Otrajā sarakstā kopš 1997. gada 24. februāra.

Sabiedrības vienas akcijas cena no 2013. gada 1. janvāra līdz 2013. gada 30. septembrim ir pieaugusi par LVL 0.59 (EUR 0.84) jeb 69.41%. Vienas akcijas vērtība uz 2013. gada 1. janvāri bija LVL 0.85 (EUR 1.21), bet līdz 2013. gada 30. septembrim cena ir kāpusi līdz LVL 1.44 (EUR 2.05).

2013. gada 9 mēnešos tirgots akciju skaits ir 233 tūkst. un AS „Valmieras stikla šķiedra” akciju apgrozījums sasniedzis LVL 278 tūkst. (EUR 395.6 tūkst.).

*AS „Valmieras stikla šķiedra” akcijas cenas attīstība no 01.01.2013. līdz 30.09.2013.  
Informācijas avots: AS „NASDAQ OMX Riga” mājas lapa [www.nasdaqomxbaltic.com](http://www.nasdaqomxbaltic.com)*



---

Nerevidētā saīsinātā finanšu pārskata sagatavošanā par 2013. gada 9 mēnešiem izmantota revidētā 2012. gada pārskata grāmatvedības politika.

AS "Valmieras stikla šķiedra"  
Valdes priekšsēdētājs  
Andris Oskars Brutāns

2013. gada 28. oktobrī

## PAZIŅOJUMS PAR VADĪBAS ATBILDĪBU

Akciju sabiedrības "Valmieras stikla šķiedra" vadība ir atbildīga par Sabiedrības finanšu pārskata sagatavošanu.

Finanšu pārskati ir sagatavoti, balstoties uz attaisnojuma dokumentiem, un sniedz patiesu priekšstatu par Sabiedrības finansiālo stāvokli uz 2013. gada 30. septembri, tās darbības rezultātiem un naudas plūsmu par 2013. gada 9 mēnešiem. Vadība apstiprina, ka no 9. līdz 15. lappusei iekļauto Sabiedrības finanšu pārskatu par 2013. gada 9 mēnešiem sagatavošanā izmantotas atbilstošas grāmatvedības metodes, kas konsekventi pielietotas, un vadība sniegusi pamatotus un piesardzīgus slēdzienus un vērtējumus. Vadība arī apstiprina, ka ievērotas Latvijas Republikas Gada pārskatu likuma prasības un Ministru Kabineta noteikumi Nr. 188 un Nr. 481. Sabiedrības finanšu pārskati sagatavoti saskaņā ar darbības turpināšanas principu.

Sabiedrības vadība ir atbildīga arī par atbilstošu grāmatvedības uzskaites kārtošānu, par pamatotu pasākumu veikšanu Sabiedrības aktīvu saglabāšanai, kā arī par krāpšanas, citu negodīgu darbību un neprecizitāšu novēršanu. Vadība ir atbildīga arī par Sabiedrības darbības atbilstību Latvijas Republikas spēkā esošo likumdošanas aktu prasībām.

Vadības vārdā,

AS "Valmieras stikla šķiedra"  
Valdes priekšsēdētājs  
Andris Oskars Brutāns

2013. gada 28. oktobrī



## BILANCE (AKTĪVS)

uz 2013. gada 30. septembri un 2012. gada 30. septembri

	30.09.2013		30.09.2012	
	LVL	EUR	LVL	EUR
<b>AKTĪVS</b>		0.702804		0.702804
<b>Ilgtermiņu ieguldījumi</b>				
<b>Nemateriālie ieguldījumi</b>				
Koncesijas, patenti, licences, preču zīmes un tamlīdzīgas tiesības	36 778	52 330	11 556	16 443
Citi nemateriālie ieguldījumi	110 306	156 951	111 892	159 208
<b>Kopā nemateriālie ieguldījumi</b>	<b>147 084</b>	<b>209 282</b>	<b>123 448</b>	<b>175 651</b>
<b>Pamatlīdzekļi</b>				
Zemes gabali, ēkas un būves	7 827 391	11 137 374	7 558 212	10 754 367
Iekārtas un mašīnas	32 857 874	46 752 543	21 810 413	31 033 422
Pārējie pamatlīdzekļi un inventārs	451 296	642 136	255 552	363 618
Pamatlīdzekļu izveidošanas un nepabeigto celtniecības objektu izmaksas	1 568 741	2 232 117	2 404 431	3 421 197
Avansa maksājumi par pamatlīdzekļiem	206 922	294 423	2 049 005	2 915 471
<b>Kopā pamatlīdzekļi</b>	<b>42 912 224</b>	<b>61 058 594</b>	<b>34 077 613</b>	<b>48 488 075</b>
<b>Kopā ilgtermiņa ieguldījumi</b>	<b>43 059 308</b>	<b>61 267 876</b>	<b>34 201 061</b>	<b>48 663 726</b>
<b>Apgrozāmie līdzekļi</b>				
<b>Krājumi</b>				
Izejvielas, pamatmateriāli un palīgmateriāli	4 374 761	6 224 724	10 146 391	14 437 014
Nepabeigtie ražojumi	1 675 796	2 384 443	1 606 428	2 285 741
Gatavie ražojumi un preces pārdošanai	3 046 141	4 334 268	2 960 102	4 211 846
Avansa maksājumi par precēm	129 563	184 352	107 898	153 525
<b>Kopā krājumi</b>	<b>9 226 261</b>	<b>13 127 787</b>	<b>14 820 819</b>	<b>21 088 126</b>
<b>Debitori</b>				
Pircēju un pasūtītāju parādi	10 309 165	14 668 620	9 536 444	13 569 137
Citi debitori	458 544	652 449	395 250	562 390
Nākamo periodu izmaksas	393 136	559 382	288 191	410 059
<b>Kopā debitori</b>	<b>11 160 845</b>	<b>15 880 452</b>	<b>10 219 885</b>	<b>14 541 586</b>
Nauda un naudas ekvivalenti	835 833	1 189 283	473 078	673 129
<b>Kopā apgrozāmie līdzekļi</b>	<b>21 222 939</b>	<b>30 197 522</b>	<b>25 513 782</b>	<b>36 302 841</b>
<b>KOPĀ AKTĪVS</b>	<b>64 282 247</b>	<b>91 465 397</b>	<b>59 714 843</b>	<b>84 966 567</b>

## BILANCE (PASĪVS)

uz 2013. gada 30. septembri un 2012. gada 30. septembri

	30.09.2013		30.09.2012	
	LVL	EUR	LVL	EUR
<b>PASĪVS</b>		0.702804		0.702804
<b>Pašu kapitāls</b>				
Akciju kapitāls	23 903 205	34 011 197	23 903 205	34 011 197
Nesadalītā peļņa				
a) iepriekšējo gadu nesadalītā peļņa	7 612 094	10 831 034	5 962 877	8 484 410
b) pārskata gada peļņa	2 843 551	4 046 009	2 218 177	3 156 182
<b>Kopā pašu kapitāls</b>	<b>34 358 850</b>	<b>48 888 239</b>	<b>32 084 259</b>	<b>45 651 788</b>
<b>Ilgtermiņa kreditori</b>				
Aizņēmumi no kredītiestādēm	15 172 802	21 588 952	14 255 808	20 284 187
Finanšu līzings	19 149	27 247	19 149	27 247
Atliktais nodoklis	123 729	176 051	105 000	149 402
Nākamo periodu ieņēmumi	752 612	1 070 870	-	-
<b>Kopā ilgtermiņa kreditori</b>	<b>16 068 292</b>	<b>22 863 120</b>	<b>14 379 957</b>	<b>20 460 835</b>
<b>Īstermiņa kreditori</b>				
Aizņēmumi no kredītiestādēm	6 549 767	9 319 479	7 051 588	10 033 506
Finanšu līzings	112 414	159 951	52 036	74 041
No pircējiem saņemtie avansi	148 060	210 670	803 272	1 142 953
Parādi piegādātājiem un darbuzņēmējiem	5 612 974	7 986 542	4 007 314	5 701 894
Nodokļi, sociālās nodrošināšanas maksājumi	324 565	461 814	284 094	404 229
Pārējie kreditori	320 185	455 582	374 622	533 039
Uzkrātās saistības	682 665	971 345	677 701	964 282
Nākamo periodu ieņēmumi	104 475	148 655	-	-
<b>Kopā īstermiņa kreditori</b>	<b>13 855 105</b>	<b>19 714 038</b>	<b>13 250 627</b>	<b>18 853 944</b>
<b>Kopā kreditori</b>	<b>29 923 397</b>	<b>42 577 158</b>	<b>27 630 584</b>	<b>39 314 779</b>
<b>KOPĀ PASĪVS</b>	<b>64 282 247</b>	<b>91 465 397</b>	<b>59 714 843</b>	<b>84 966 567</b>

## PELŅAS VAI ZAUDĒJUMU APRĒĶINS

**2013. gada 9 mēneši un 2012. gada 9 mēneši**

	30.09.2013		30.09.2012	
	LVL	EUR	LVL	EUR
		0.702804		0.702804
<b>Neto apgrozījums</b>	<b>46 974 147</b>	<b>66 838 190</b>	<b>38 952 666</b>	<b>55 424 650</b>
Gatavās produkcijas un nepabeigto ražojumu krājumu izmaiņas	(2 040 646)	(2 903 578)	(1 228 853)	(1 748 500)
Pārējie uzņēmuma saimnieciskās darbības ieņēmumi	367 062	522 282	222 815	317 037
Materiālu izmaksas	(23 794 085)	(33 855 933)	(19 491 186)	(27 733 459)
Personāla izmaksas	(6 951 455)	(9 891 029)	(6 104 881)	(8 686 463)
Nolietojums un amortizācija	(4 449 240)	(6 330 698)	(3 864 133)	(5 498 166)
Pārējās saimnieciskās darbības izmaksas	(6 459 533)	(9 191 087)	(5 297 810)	(7 538 105)
<b>Peļņa no saimnieciskās darbības</b>	<b>3 646 250</b>	<b>5 188 146</b>	<b>3 188 618</b>	<b>4 536 995</b>
Pārējie procentu ieņēmumi un tamlīdzīgi ieņēmumi	966	1374	5657	8049
Procentu maksājumi un tamlīdzīgas izmaksas	(793 665)	(1 129 284)	(871 098)	(1 239 461)
<b>Peļņa pirms nodokļiem</b>	<b>2 853 551</b>	<b>4 060 237</b>	<b>2 323 177</b>	<b>3 305 583</b>
Uzņēmuma ienākuma nodoklis par pārskata gadu	10 000	14 229	105 000	149 402
<b>PĀRSKATA GADA PEĻŅA</b>	<b>2 843 551</b>	<b>4 046 009</b>	<b>2 218 177</b>	<b>3 156 182</b>
<b>Peļņa uz akciju</b>	<b>0.1190</b>	<b>0.1693</b>	<b>0.0928</b>	<b>0.132</b>

## NAUDAS PLŪSMAS PĀRSKATS

	2013. gada 9 mēneši		2012. gada 9 mēneši	
	LVL	EUR	LVL	EUR
		0.702804		0.702804
<b>PAMATDARBĪBAS NAUDAS PLŪSMA</b>				
Peļņa pirms nodokļiem	2 853 551	4 060 237	2 323 177	3 305 583
Korekcijas:				
Pamatlīdzekļu nolietojums un nemateriālo ieguldījumu amortizācija	4 449 240	6 330 698	3 647 679	5 190 180
Peļņa vai zaudējumi no pamatlīdzekļu izslēgšanas	(11359)	(16162)	(10900)	(15509)
Aprēķinātie procentu ieņēmumi	(966)	(1374)	(5657)	(8049)
Aprēķinātie procentu izdevumi	754 145	1 073 052	811 279	1 154 346
<b>Izmaiņas īstermiņa aktīvu un pasīvu posteņos:</b>				
Krājumu atlikumu pieaugums	1 694 700	2 411 341	1 477 527	2 102 332
Debitoru parādu atlikumu pieaugums	(3 841 041)	(5 465 309)	(3 329 153)	(4 736 958)
Piegādātājiem, darbuuzņēmējiem un pārējiem kreditoriem maksājamo parādu atlikumu pieaugums	765 411	1 089 082	2 100 602	2 988 887
Saņemtie procentu ieņēmumi	966	1 374	5 657	8 049
<b>Pamatdarbības naudas plūsma</b>	<b>6 664 647</b>	<b>9 482 938</b>	<b>7 020 211</b>	<b>9 988 860</b>
<b>Ieguldīšanas darbības naudas plūsma</b>				
Pamatlīdzekļu un nemateriālo ieguldījumu iegāde	(5 073 122)	(7 218 402)	(4 756 612)	(6 768 049)
Ieņēmumi no pamatlīdzekļu pārdošanas	11 359	16 162	10 900	15 509
<b>Ieguldīšanas darbības neto naudas plūsma</b>	<b>(5 061 763)</b>	<b>(7 202 240)</b>	<b>(4 745 712)</b>	<b>(6 752 540)</b>
<b>FINANSĒŠANAS DARBĪBAS NAUDAS PLŪSMA</b>				
Saņemtie aizņēmumi	2 763 740	3 932 448	-	-
Atmaksātie aizņēmumi	(1 684 028)	(2 396 156)	(2 227 795)	(3 169 867)
Saņemtā kredītlinija	44 092 169	62 737 504	35 616 415	50 677 593
Atmaksātā kredītlinija	(44 373 319)	(63 137 545)	(34 013 590)	(48 396 978)
Atmaksātais finanšu līzings	(21 693)	(30 866)	37 674	53 605
Izmaksātās dividendes	(1 099 547)	(1 564 514)	(621 483)	(884 291)
Saņemts ES fondu finansējums	141 350	201 123	-	-
Samaksātie procentu izdevumi	(754 145)	(1 073 052)	(811 279)	(1 154 346)
<b>Finansēšanas darbības neto naudas plūsma</b>	<b>(935 473)</b>	<b>(1 331 058)</b>	<b>(2 020 058)</b>	<b>(2 874 284)</b>
<b>Pārskata gada neto naudas plūsma</b>	<b>667 411</b>	<b>949 640</b>	<b>254 441</b>	<b>362 037</b>
Nauda un tās ekvivalenti pārskata gada sākumā	168 422	239 643	218 637	311 092
<b>NAUDA UN TĀS EKVIVALENTI PĀRSKATA GADA BEIGĀS</b>	<b>835 833</b>	<b>1 189 283</b>	<b>473 078</b>	<b>673 129</b>

## PAŠU KAPITĀLA IZMAIŅU PĀRSKATS

uz 2013. gada 30. septembri un 2012. gada 30. septembri

EUR kurss 0.702804

	LVL			EUR		
	Akciju kapitāls	Nesadalītā peļņa	Kopā	Akciju kapitāls	Nesadalītā peļņa	Kopā
<b>Uz 2011. gada 31. decembri</b>	<b>23 903 205</b>	<b>6 584 361</b>	<b>30 487 566</b>	<b>34 011 197</b>	<b>9 368 702</b>	<b>43 379 898</b>
Izmaksātās dividendes		-621 484	-621 484		-884 292	-884 292
2012. gada 9 mēnešu peļņa		2 218 177	2 218 177		3 156 182	3 156 182
2012. gada oktobra – decembra peļņa		530 588	530 588		754 959	754 959
<b>Uz 2012. gada 31. decembri</b>	<b>23 903 205</b>	<b>8 711 642</b>	<b>32 614 847</b>	<b>34 011 197</b>	<b>12 395 550</b>	<b>46 406 746</b>
Izmaksātās dividendes		-1 099 548	-1 099 548		-1 564 516	-1 564 516
2013. gada 9 mēnešu peļņa		2 843 551	2 843 551		4 046 009	4 046 009
<b>Uz 2013. gada 30. septembri</b>	<b>23 903 205</b>	<b>10 455 645</b>	<b>34 358 850</b>	<b>34 011 197</b>	<b>14 877 043</b>	<b>48 888 239</b>

## PIELIKUMS

### 1. AKCIJU KAPITĀLS

Uzņēmuma reģistrētais akciju kapitāls uz 2013. gada 30. septembri un 2012. gada 30. septembri bija LVL 23 903 205.00. Apmaksātais akciju kapitāls uz 2013. gada 30. septembri un 2012. gada 30. septembri ir LVL 23 903 205.00, kas sastāv no 23 897 455 parastajām vārda akcijām ar balsstiesībām un 5.750 parastajām akcijām bez balsstiesībām. Vienas akcijas nominālvērtība ir LVL 1.00.

Uz 2013. gada 30. septembri un 2012. gada 30. jūniju uzņēmuma akcionāri, saskaņā ar Latvijas Centrālā depozitārija informāciju, ir sekojoši:

	2013. gada 9 mēneši	2012. gada 9 mēneši
Vitruvan International GmbH	36.2%	36.2%
P-D Glasseiden GmbH Oschatz	26.1%	26.0%
P-D Management Industries-Technologies GmbH	23.9%	23.9%
Valsts sociālās apdrošināšanas aģentūra, VAS	2.4%	2.4%
Preiss-Daimler Beatrix	4.5%	2.6%
Citi	6.9%	8.9%
	<b>100.0%</b>	<b>100.0%</b>

### 2. INFORMĀCIJA "PELŅAS VAI ZAUDĒJUMU APRĒĶINAM"

	2013. gada 9 mēneši		2012. gada 9 mēneši	
	LVL	EUR (0.702804)	LVL	EUR (0.702804)
<b>2.1. Materiālu izmaksas</b>				
Izejvielas	15 232 594	21 674 029	11 595 014	16 498 219
Elektroenerģija	3 330 253	4 738 523	2 762 374	3 930 504
Dārgmetālu pārstrādes izmaksas	330 127	469 728	260 221	370 261
Dabas gāze	2 578 552	3 668 949	2 385 091	3 393 679
Skābeklis	424 663	604 241	410 054	583 454
Pārējie	1 897 896	2 700 463	2 078 432	2 957 342
<b>Kopā</b>	<b>23 794 085</b>	<b>33 855 933</b>	<b>19 491 186</b>	<b>27 733 459</b>
<b>2.2. Personāla izmaksas</b>				
Algas	4 844 642	6 893 305	4 097 689	5 830 486
Sociālās izmaksas	1 250 270	1 778 974	1 088 961	1 549 452
Slimības nauda un atvaļinājumu izdevumi	539 492	767 628	467 842	665 679
Uzkrājumi valdes un padomes locekļu atalgojumam	261 600	372 223	405 000	576 263
Darbinieku apdrošināšana	30 613	43 558	29 444	41 895
Pārējās	24 838	35 341	15 945	22 688
<b>Kopā</b>	<b>6 951 455</b>	<b>9 891 029</b>	<b>6 104 881</b>	<b>8 686 463</b>
<b>2.3. Nolietojums un amortizācija</b>				
Pamatlīdzekļu nolietojums	4 201 709	5 978 493	3 644 552	5 185 730
Dārgmetālu nolietojums	242 980	345 729	216 454	307 986
Nemateriālo ieguldījumu amortizācija	4 551	6 475	3 127	4 449
<b>Kopā</b>	<b>4 449 240</b>	<b>6 330 698</b>	<b>3 864 133</b>	<b>5 498 166</b>

#### 2.4. Pārējās saimnieciskās darbības izmaksas

Transporta izdevumi	3 007 065	4 278 668	2 404 319	3 421 038
Pārdošanas komisijas	721 566	1 026 696	748 657	1 065 243
Samaksa par pakalpojumiem	633 222	900 994	486 497	692 223
Rezerves daļas	473 077	673 128	349 448	497 220
Remonta izmaksas	385 459	548 459	348 479	495 841
Apdrošināšana	121 814	173 326	125 133	178 048
Komandējuma izdevumi	264 063	375 728	151 501	215 567
Darba aizsardzība un speciālie apģērbi	35 955	51 159	31 283	44 512
Pētniecības un attīstības izmaksas	78 407	111 563	95 273	135 561
Sakaru izdevumi	49 292	70 136	40 166	57 151
Noma	236 942	337 138	133 338	189 723
Nekustamā īpašuma nodoklis	39 324	55 953	44 250	62 962
Biroja izdevumi	29 962	42 632	30 015	42 707
Pārdošanas izmaksas	111 295	158 359	58 636	83 432
Uzkrājumi šaubīgiem debitoriem	1 000	1 423	21 000	29 880
Pārējie	271 090	385 726	229 815	326 997
<b>Kopā</b>	<b>6 459 533</b>	<b>9 191 087</b>	<b>5 297 810</b>	<b>7 538 105</b>

#### 3. PIRCĒJU UN PASŪTĪTĀJU PARĀDI

	2013. gada 9 mēneši		2012. gada 9 mēneši	
	LVL	EUR (0.702804)	LVL	EUR (0.702804)
P-D Glasseiden GmbH Oschatz	1 303 611	1 854 871	4 308 647	6 130 652
P-D Tafneft Fiberglas Alabuga	162 292	230 921	125 293	178 276
Valmiera Glass UK Ltd	495 957	705 683	-	-
P-D Industriegesellschaft mbH Bratendorf	117 430	167 088	-	-
Vitruilan Textile Glass GmbH	199 929	284 473	221 129	314 638
Vitruilan Technical Textiles GmbH	511 566	727 893	515 087	732 903
Pārējie pircēju un pasūtītāju parādi	7 518 380	10 697 691	4 366 288	6 212 668
<b>Kopā</b>	<b>10 309 165</b>	<b>14 668 620</b>	<b>9 536 444</b>	<b>13 569 137</b>

Kontaktpersona saistībā ar pārskatā sniegto informāciju:

#### Dzintars Rudzītis

AS "Valmieras stikla šķiedra" Galvenais grāmatvedis  
 tālr. +371 64202271. mob. +371 29116594  
 E-pasts: Dzintars.Rudzitis@valmiera-glass.com