

AKCIJU SABIEDRĪBA „VALMIERAS STIKLA ŠĶIEDRA”

Reģ. Nr. 40003031676

2013. GADA 6 MĒNEŠU FINANŠU PĀRSKATS

NEAUDITĒTS

Sagatavots saskaņā ar Latvijas Republikas Gada pārskata likumu
un Ministru Kabineta noteikumiem Nr. 188 un Nr. 481

INFORMĀCIJA PAR UZŅĒMUMU

| | |
|-----------------------------|--|
| Nosaukums: | Valmieras stikla šķiedra |
| Juridiskais statuss: | Akciju sabiedrība |
| Reģistrācijas numurs: | 40003031676 |
| Reģistrācija vieta, datums: | Rīga, 1991. gada 30. septembris |
| Darbības veids: | Stikla šķiedras produktu ražošana, NACE 23.14 |
| Adrese: | Cempu iela 13 Valmiera, LV- 4201 Latvija |
| Valdes sastāvs: | <i>Valdes priekšsēdētājs:</i> Andris Oskars Brutāns, prezidents <i>Valdes locekļi:</i> Andre Heinz Schwiontek, viceprezidents Jöran Pfuhl Karl Heinz Will Dainis Šēnbergs Stefan Jugel Friedhelm Schwender |
| Padomes sastāvs: | <i>Padomes priekšsēdētājs:</i> Jürgen Preiss-Daimler <i>Padomes locekļi:</i> Peter Hans Cordts Reinhard Conradt (līdz 28.05.2013.) Frank Wilhelm Behrends (no 31.05.2013.) Guntis Strazds Aivars Lošmanis |
| Pārskata periods: | 2013. gada 1. janvāris – 2013. gada 30. jūnijs |

SATURS

| | |
|--|----|
| Vadības ziņojums | 4 |
| Paziņojums par vadības atbildību | 7 |
| Bilance (Aktīvs) | 8 |
| Bilance (Pasīvs) | 9 |
| Ilgtermiņa kreditori | 9 |
| Peļņas vai zaudējumu aprēķins | 10 |
| Naudas plūsmas pārskats | 11 |
| Pašu kapitāla izmaiņu pārskats | 12 |
| Pielikums | 13 |

VADĪBAS ZIŅOJUMS

Vispārējā informācija

AS "Valmieras stikla šķiedra" galvenie darbības virzieni ir stikla šķiedras pētniecība, izstrāde, ražošana un pārdošana. Uzņēmums specializējas trīs dažādu stikla šķiedras veidu (E-stikls 600°C, HR-stikls 800°C, SiO₂-stikls 1000+°C) un to izstrādājumu ražošanā. Tie tiek izmantoti tālākai pārstrādei, siltuma un tehniskās izolācijas materiālos, kā gatavi materiāli mašīnbūvē, celtniecībā un citur.

AS "Valmieras stikla šķiedra" kvalitātes pārvaldības sistēma ir sertificēta saskaņā ar ISO 9001:2008 prasībām. Uzņēmuma sertifikāciju ik pa trim gadiem un ikgadējus uzraudzības auditus veic Vācijas vadības sistēmu sertifikācijas uzņēmums DQS GmbH. Aktuālais kvalitātes pārvaldības sistēmas atbilstības sertifikāts izsniegts 2012. gada 16. martā ar derīguma termiņu līdz 2015. gada 15. martam.

Uzņēmuma saražotā produkcija tiek eksportēta uz 36 pasaules valstīm, eksporta apjomam sasniedzot 96%. 2013. gada pirmajā pusgadā AS „Valmieras stikla šķiedra” turpināja stiprināt savas pozīcijas esošajos tirgos un kāpināja apgrozījumu. Galvenie produkcijas eksporta tirgi palikuši nemainīgi: Eiropas Savienības valstis (73%), ASV, Japāna, Indija un Krievija. Pārdošanas apjomi 2013. gada sešos mēnešos attiecībā pret analogu periodu 2012. gadā pieauguši Eiropas Savienības (pieaugums par 15%), ASV un Kanādas (pieaugums par 48%), Krievijas un Ukrainas (par 20%) ģeogrāfiskajos tirgos. Citās valstīs (tai skaitā, Šveicē, Japānā, Indijā, Horvātijā u.c.) pārdošanas apjomi ir vērtējami kā stabili. Ievērojami attīstās un paplašinās klientu loks, īpaši, ASV un Austrumu eksporta tirgos.

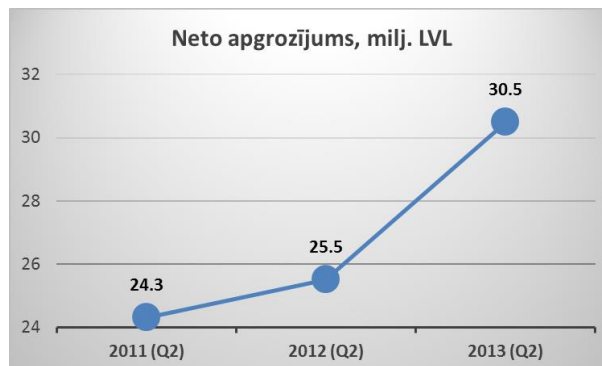
No produktu segmentiem pārdošanas apjomu pieaugums fiksēts augstas pievienotās vērtības produktiem: stikla šķiedras sietiem, diegam, neaustiem materiāliem un augsta SiO₂ satura stikla šķiedras izstrādājumiem. Šie uzņēmuma produkti 2013. gada pirmajā pusgadā pārdoti kopumā vidēji par 26% vairāk nekā 2012. gada pirmajos sešos mēnešos. Pārējos produktu segmentos pārdošanas apjomi ir vērtējami kā stabili.

Par aptuveni 1% 2013. gada pirmajā pusgadā pieaugusi uzņēmuma produkcijas pārdošanas vidējā cena, salīdzinot to ar 2012. gada sešiem mēnešiem, ko veicināja augstākas pievienotās vērtības produktu ražošana. Saskaņā ar plānotajiem pārdošanas rādītājiem 2013. gada pirmo sešu mēnešu laikā ir sasniegta budžeta pārpilde par 3%.

Vidējais nodarbināto skaits uzņēmumā 2013. gada sešos mēnešos ir 897 darbinieki, kas liecina par strādājošo skaita pieaugumu nepilnu 10% apmērā attiecībā pret analogu periodu iepriekšējā gadā.

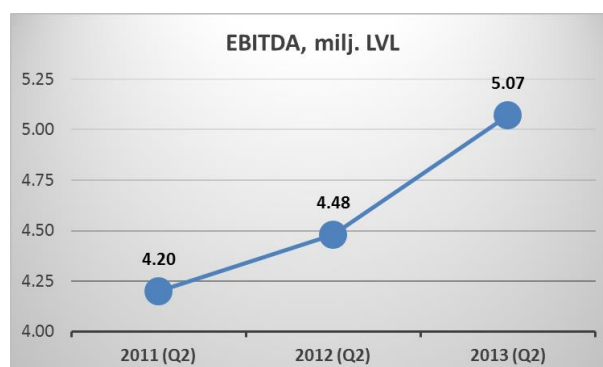
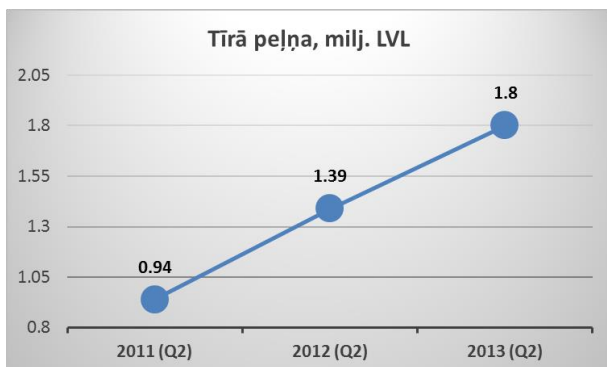
Finanšu rezultāti

2013. gada sešos mēnešos uzņēmuma neto apgrozījums sasniedzis LVL 30.5 milj. (EUR 43.3 milj.), kas ir pieaugums par 19% pret analogo periodu 2012. gadā, kā arī augstākais

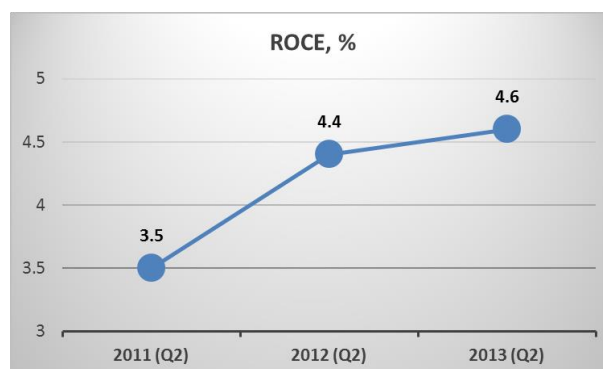
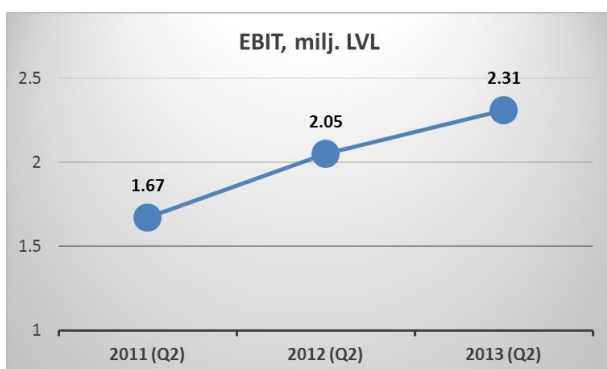


neto apgrozījums uzņēmuma pastāvēšanas laikā pirmajā pusgadā. Uzņēmuma tīrā peļņa sasniegusi LVL 1.80 milj. (EUR 2.56 milj.), kas savukārt ir par 29.5% vairāk kā 2012. gada pirmajā pusgadā.

Operatīvā peļņa (EBITDA) sastādīja LVL 5.07 milj. (EUR 7.22 milj.) un ir par 13% lielāka attiecībā pret 2012. gadu. Savukārt peļņa no saimnieciskās darbības (EBIT) sastādīja LVL 2.31 milj. (EUR 3.29 milj.), kas ir par 12.6% lielāka kā 2012. gada pirmajā pusgadā. Šie ir augstākie pirmā pusgada rādītāji sabiedrības pastāvēšanas laikā. Kapitāla atdeve (ROCE) ir 4.6%, tādējādi par 0.2 procentpunktiem pārsniedzot 2012. gada pirmā pusgada rādītāju. Savukārt darbības peļņas rentabilitāte 2013. gada pirmajā pusgadā ir 7%.



2013. gadā AS „Valmieras stikla šķiedra” plāno ieguldīt LVL 7.1 milj. (EUR 10.1 milj.) uzņēmuma attīstībā, kas ietver jaunu iekārtu iegādi, esošo tehnisko un tehnoloģisko risinājumu modernizēšanu un jaunu produktu attīstību ar mērķi palielināt uzņēmuma ražošanas jaudas. 2013. gada pirmajā pusgadā uzņēmums kopā no plānotajām investīcijām attīstībā ir investējis LVL 4.6 milj. (EUR 6.6 milj.)



Nemot vērā tirgus attīstības tendences, kā arī uzņēmuma darbības rezultātus, AS „Valmieras stikla šķiedra” vadība prognozē, ka 2013. gadā neto apgrozījums varētu sasniegt LVL 63.13 milj. (EUR 89.82 milj.). Saskaņā ar uzņēmuma vadības prognozēm un sastādīto budžetu, AS „Valmieras stikla šķiedra” peļņas prognoze 2013. gadā paliek nemainīga un varētu sasniegt LVL 5.17 milj. (EUR 7.36 milj.).

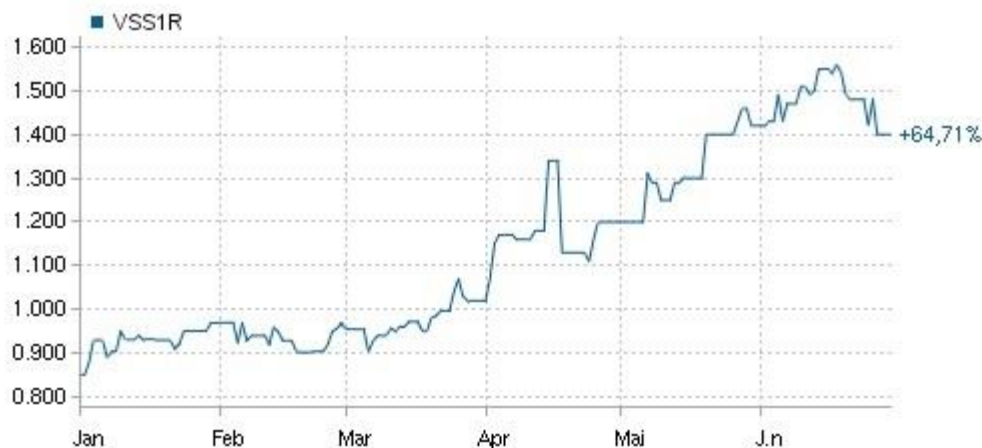
Akciju tirgus

AS „Valmieras stikla šķiedra” akcijas tiek kotētas NASDAQ OMX Riga Otrajā sarakstā kopš 1997. gada 24. februāra.

Sabiedrības vienas akcijas cena no 2013. gada 1. janvāra līdz 2013. gada 30. jūnijam pieaugusi par LVL 0.55 (EUR 0.78) jeb 64.7%. Vienas akcijas vērtība uz 2013. gada 1. janvāri bija LVL 0.85 (EUR 1.21), bet līdz 2013. gada 30. jūnijam cena ir kāpusi līdz LVL 1.40 (EUR 1.99).

2013. gada 6 mēnešos tirgoto akciju skaits ir 203.7 tūkst. un AS "Valmieras stikla šķiedra" akciju apgrozījums sasniedzis LVL 230 tūkst. (EUR 327.3 tūkst.).

*AS „Valmieras stikla šķiedra” akcijas cenas attīstība no 01.01.2013. līdz 30.06.2013.
Informācijas avots: AS „NASDAQ OMX Riga” mājas lapa www.nasdaqomxbaltic.com*



Nerevidētā saīsinātā finanšu pārskata sagatavošanā par 2013. gada 6 mēnešiem izmantota revidētā 2012. gada pārskata grāmatvedības politika.

AS "Valmieras stikla šķiedra"
Valdes priekšsēdētājs
Andris Oskars Brutāns

2013. gada 31. jūlijā

PAZIŅOJUMS PAR VADĪBAS ATBILDĪBU

Akciju sabiedrības "Valmieras stikla šķiedra" vadība ir atbildīga par Sabiedrības finanšu pārskata sagatavošanu.

Finanšu pārskati ir sagatavoti, balstoties uz attaisnojuma dokumentiem, un sniedz patiesu priekšstatu par Sabiedrības finansiālo stāvokli uz 2013. gada 30. jūniju, tās darbības rezultātiem un naudas plūsmu par 2013. gada 6 mēnešiem. Vadība apstiprina, ka no 8. līdz 14. lappusei iekļauto Sabiedrības finanšu pārskatu par 2013. gada 6 mēnešiem sagatavošanā izmantotas atbilstošas grāmatvedības metodes, kas konsekventi pielietotas, un vadība sniegusi pamatotus un piesardzīgus slēdzienus un vērtējumus. Vadība arī apstiprina, ka ievērotas Latvijas Republikas Gada pārskatu likuma prasības un Ministru Kabineta noteikumi Nr. 188 un Nr. 481. Sabiedrības finanšu pārskati sagatavoti saskaņā ar darbības turpināšanas principu.

Sabiedrības vadība ir atbildīga arī par atbilstošu grāmatvedības uzskaites kārtošānu, par pamatotu pasākumu veikšanu Sabiedrības aktīvu saglabāšanai, kā arī par krāpšanas, citu negodīgu darbību un neprecizitāšu novēršanu. Vadība ir atbildīga arī par Sabiedrības darbības atbilstību Latvijas Republikas spēkā esošo likumdošanas aktu prasībām.

Vadības vārdā,

AS "Valmieras stikla šķiedra"
Valdes priekšsēdētājs
Andris Oskars Brutāns

2013. gada 31. jūlijā

BILANCE (AKTĪVS)

uz 2013. gada 30. jūniju un 2012. gada 30. jūniju

| | 30.06.2013 | | 30.06.2012 | |
|--|-------------------|-------------------|-------------------|-------------------|
| | LVL | EUR | LVL | EUR |
| AKTĪVS | | 0.702804 | | 0.702804 |
| Ilgtermiņu ieguldījumi | | | | |
| Nemateriālie ieguldījumi | | | | |
| Koncesijas, patenti, licences, preču zīmes un tamlīdzīgas tiesības | 17 709 | 25 198 | 12 651 | 18 001 |
| Citi nemateriālie ieguldījumi | 110 296 | 156 937 | 22 277 | 31 697 |
| Kopā nemateriālie ieguldījumi | 128 005 | 182 135 | 34 928 | 49 698 |
| Pamatlīdzekļi | | | | |
| Zemes gabali, ēkas un būves | 7 998 904 | 11 381 415 | 7 721 091 | 10 986 123 |
| Iekārtas un mašīnas | 31 693 465 | 45 095 738 | 22 628 457 | 32 197 394 |
| Pārējie pamatlīdzekļi un inventārs | 396 359 | 563 968 | 268 199 | 381 613 |
| Pamatlīdzekļu izveidošanas un nepabeigto celtniecības objektu izmaksas | 3 176 930 | 4 520 364 | 1 408 784 | 2 004 519 |
| Avansa maksājumi par pamatlīdzekļiem | 147 105 | 209 312 | 1 815 838 | 2 583 705 |
| Kopā pamatlīdzekļi | 43 412 763 | 61 770 797 | 33 842 369 | 48 153 353 |
| Kopā ilgtermiņa ieguldījumi | 43 540 768 | 61 952 931 | 33 877 297 | 48 203 051 |
| Apgrozāmie līdzekļi | | | | |
| Krājumi | | | | |
| Izejvielas, pamatmateriāli un palīgmateriāli | 4 424 040 | 6 294 842 | 10 224 153 | 14 547 659 |
| Nepabeigtie ražojumi | 1 787 801 | 2 543 812 | 1 711 202 | 2 434 821 |
| Gatavie ražojumi un preces pārdošanai | 2 994 098 | 4 260 218 | 3 148 008 | 4 479 212 |
| Avansa maksājumi par precēm | 55 426 | 78 864 | 79 540 | 113 175 |
| Kopā krājumi | 9 261 365 | 13 177 735 | 15 162 903 | 21 574 867 |
| Debitori | | | | |
| Pircēju un pasūtītāju parādi | 10 901 061 | 15 510 812 | 10 026 078 | 14 265 824 |
| Citi debitori | 488 491 | 695 060 | 449 627 | 639 762 |
| Nākamo periodu izmaksas | 362 275 | 515 471 | 339 865 | 483 584 |
| Kopā debitori | 11 751 827 | 16 721 343 | 10 815 570 | 15 389 170 |
| Nauda un naudas ekvivalenti | 244 475 | 347 857 | 152 891 | 217 544 |
| Kopā apgrozāmie līdzekļi | 21 257 667 | 30 246 935 | 26 131 364 | 37 181 581 |
| KOPĀ AKTĪVS | 64 798 435 | 92 199 867 | 60 008 661 | 85 384 632 |

BILANCE (PASĪVS)

uz 2013. gada 30. jūniju un 2012. gada 30. jūniju

| | 30.06.2013 | | 30.06.2012 | |
|--|-------------------|-------------------|-------------------|-------------------|
| | LVL | EUR | LVL | EUR |
| PASĪVS | | 0.702804 | | 0.702804 |
| Pašu kapitāls | | | | |
| Akciju kapitāls | 23 903 205 | 34 011 197 | 23 903 205 | 34 011 197 |
| Rezerves: | | | | |
| Sabiedrības statūtos noteiktās rezerves | | | | |
| Nesadalītā peļņa | | | | |
| a) iepriekšējo gadu nesadalītā peļņa | 8 711 642 | 12 395 550 | 6 584 360 | 9 368 700 |
| b) pārskata gada peļņa | 1 796 670 | 2 556 431 | 1 387 544 | 1 974 297 |
| Kopā pašu kapitāls | 34 411 517 | 48 963 178 | 31 875 109 | 45 354 194 |
| Ilgtermiņa kreditori | | | | |
| Aizņēmumi no kredītiestādēm | 14 723 757 | 20 950 019 | 14 998 406 | 21 340 809 |
| Finanšu līzings | 19 149 | 27 247 | 19 149 | 27 247 |
| Atliktais nodoklis | 123 729 | 176 051 | 70 000 | 99 601 |
| Nākamo periodu ieņēmumi | 636 571 | 905 759 | - | - |
| Kopā ilgtermiņa kreditori | 15 503 206 | 22 059 075 | 15 087 555 | 21 467 657 |
| Īstermiņa kreditori | | | | |
| Aizņēmumi no kredītiestādēm | 7 971 464 | 11 342 371 | 7 165 788 | 10 195 998 |
| Finanšu līzings | 109 887 | 156 355 | 4 171 | 5 935 |
| No pircējiem saņemtie avansi | 61 450 | 87 435 | 385 144 | 548 011 |
| Parādi piegādātājiem un darbuzņēmējiem | 5 569 766 | 7 925 063 | 4 378 472 | 6 230 004 |
| Nodokļi un sociālās nodrošināšanas maksājumi | 367 086 | 522 316 | 299 107 | 425 591 |
| Pārējie kreditori | 304 820 | 433 720 | 332 786 | 473 512 |
| Uzkrātās saistības | 394 764 | 561 699 | 486 119 | 691 685 |
| Nākamo periodu ieņēmumi | 104 475 | 148 655 | -5 590 | -7 954 |
| Kopā īstermiņa kreditori | 14 883 712 | 21 177 614 | 13 045 997 | 18 562 781 |
| Kopā kreditori | 30 386 918 | 43 236 689 | 28 133 552 | 40 030 438 |
| KOPĀ PASĪVS | 64 798 435 | 92 199 867 | 60 008 661 | 85 384 632 |

PEĻNAS VAI ZAUDĒJUMU APRĒĶINS

2013. gada 6 mēneši

| | 30.06.2013 | | 30.06.2012 | |
|---|------------------|------------------|------------------|------------------|
| | LVL | EUR | LVL | EUR |
| | | 0.702804 | | 0.702804 |
| Neto apgrozījums | 30 450 068 | 43 326 543 | 25 499 335 | 36 282 285 |
| Gatavās produkcijas un nepabeigto ražojumu krājumu izmaiņas | (1 924 059) | (2 737 689) | (936 334) | (1 332 283) |
| Pārējie uzņēmuma saimnieciskās darbības ieņēmumi | 178 868 | 254 506 | 130 215 | 185 279 |
| Materiālu izmaksas | (15 007 712) | (21 354 050) | (12 650 119) | (17 999 498) |
| Personāla izmaksas | (4 497 476) | (6 399 332) | (4 038 872) | (5 746 797) |
| Nolietojums un amortizācija | (2 923 024) | (4 159 088) | (2 565 544) | (3 650 440) |
| Pārējās saimnieciskās darbības izmaksas | (3 964 905) | (5 641 552) | (3 385 764) | (4 817 508) |
| Peļņa no saimnieciskās darbības | 2 311 760 | 3 289 338 | 2 052 917 | 2 921 038 |
| Pārējie procentu ieņēmumi un tamlīdzīgi ieņēmumi | 492 | 700 | 5389 | 7668 |
| Procentu maksājumi un tamlīdzīgas izmaksas | (505 582) | (719 378) | (600 762) | (854 807) |
| Peļņa pirms nodokļiem | 1 806 670 | 2 570 660 | 1 457 544 | 2 073 898 |
| Uzņēmuma ienākuma nodoklis par pārskata gadu | 10 000 | 14 229 | 70 000 | 99 601 |
| Pārskata gada peļņa | 1 796 670 | 2 556 431 | 1 387 544 | 1 974 297 |
| Peļņa uz akciju | 0.0752 | 0.1070 | 0.058 | 0.0825 |

NAUDAS PLŪSMAS PĀRSKATS

| | 2013. gada 6 mēneši | | 2012. gada 6 mēneši | |
|---|---------------------|--------------------|---------------------|--------------------|
| | LVL | EUR | LVL | EUR |
| | | 0.702804 | | 0.702804 |
| PAMATDARBĪBAS NAUDAS PLŪSMA | | | | |
| Peļņa pirms nodokļiem | 1 806 670 | 2 570 660 | 1 457 544 | 2 073 898 |
| Korekcijas: | | | | |
| Pamatlīdzekļu nolietojums un nemateriālo ieguldījumu amortizācija | 2 923 024 | 4 159 088 | 2 425 490 | 3 451 161 |
| Peļņa vai zaudējumi no pamatlīdzekļu izslēgšanas | (8 659) | (12 321) | (8 851) | (12 594) |
| Aprēķinātie procentu ieņēmumi | (492) | (700) | (5369) | (7639) |
| Aprēķinātie procentu izdevumi | 490 999 | 698 629 | 549 124 | 781 333 |
| Izmaiņas īstermiņa aktīvu un pasīvu posteņos: | | | | |
| Krājumu atlikumu pieaugums | 1 659 596 | 2 361 392 | 1 135 443 | 1 615 590 |
| Debitoru parādu atlikumu pieaugums | (4 432 023) | (6 306 201) | (3 896 870) | (5 544 746) |
| Piegādātājiem, darbuzņēmējiem un pārējiem kreditoriem maksājamo parādu atlikumu pieaugums | 374 848 | 533 361 | 1 802 762 | 2 565 099 |
| Saņemtie procentu ieņēmumi | 492 | 700 | 5369 | 7639 |
| Pamatdarbības naudas plūsma | 2 814 455 | 4 004 609 | 3 464 642 | 4 929 741 |
| Ieguldīšanas darbības naudas plūsma | | | | |
| Pamatlīdzekļu un nemateriālo ieguldījumu iegāde | (4 012 814) | (5 709 720) | (3 211 753) | (4 569 913) |
| Ieņēmumi no pamatlīdzekļu pārdošanas | 8 659 | 12 321 | 8 851 | 12 594 |
| Ieguldīšanas darbības neto naudas plūsma | (4 004 155) | (5 697 399) | (3 202 902) | (4 557 319) |
| Finansēšanas darbības naudas plūsma | | | | |
| Saņemtie aizņēmumi | 2 142 092 | 3 047 922 | - | - |
| Atmaksātie aizņēmumi | (1 511 425) | (2 150 564) | (1 485 196) | (2 113 244) |
| Saņemtā kredītlīnija | 30 885 898 | 43 946 674 | 23 439 093 | 33 350 825 |
| Atmaksātā kredītlīnija | (29 745 351) | (42 323 821) | (21 722 068) | (30 907 718) |
| Atmaksātais finanšu līzings | (14 462) | (20 578) | (10 191) | (14 500) |
| Samaksātie procentu izdevumi | (490 999) | (698 629) | (549 124) | (781 333) |
| Finansēšanas darbības neto naudas plūsma | 1 265 753 | 1 801 004 | (327 486) | (465 971) |
| Pārskata gada neto naudas plūsma | 76 053 | 108 214 | (65 746) | (93 548) |
| Nauda un tās ekvivalenti pārskata gada sākumā | 168 422 | 239 643 | 218 637 | 311 092 |
| Nauda un tās ekvivalenti pārskata gada beigās | 244 475 | 347 857 | 152 891 | 217 544 |

PAŠU KAPITĀLA IZMAIŅU PĀRSKATS

uz 2013. gada 30. jūniju un 2012. gada 30. jūniju

EUR kurss 0.702804

| | LVL | | | EUR | | |
|------------------------------------|-------------------|-------------------|-------------------|-------------------|-------------------|-------------------|
| | Akciju kapitāls | Nesadalītā peļņa | Kopā | Akciju kapitāls | Nesadalītā peļņa | Kopā |
| Uz 2011. gada 31. decembri | 23 903 205 | 6 584 361 | 30 487 566 | 34 011 197 | 9 368 702 | 43 379 898 |
| 2012. gada 6 mēnešu peļņa | | 1 387 544 | 1 387 544 | | 1 974 297 | 1 974 297 |
| 2012. gada jūlija – decembra peļņa | | 1 361 221 | 1 361 221 | | 1 936 843 | 1 936 843 |
| Izmaksātās dividendes | | -621 484 | -621 484 | | -884 292 | -884 292 |
| Uz 2012. gada 31. decembri | 23 903 205 | 8 711 642 | 32 614 847 | 34 011 197 | 12 395 550 | 46 406 746 |
| 2013. gada 6 mēnešu peļņa | | 1 796 670 | 1 796 670 | | 2 556 431 | 2 556 431 |
| Uz 2013. gada 30. jūniju | 23 903 205 | 10 508 312 | 34 411 517 | 34 011 197 | 14 951 981 | 48 963 178 |

PIELIKUMS

1. AKCIJU KAPITĀLS

Uzņēmuma reģistrētais akciju kapitāls uz 2013. gada 30. jūniju un 2012. gada 30. jūniju bija LVL 23 903 205.00. Apmaksātais akciju kapitāls uz 2013. gada 30. jūniju un 2012. gada 30. jūniju ir LVL 23 903 205.00, kas sastāv no 23 897 455 parastajām vārda akcijām ar balsstiesībām un 5.750 parastajām akcijām bez balsstiesībām. Vienas akcijas nominālvērtība ir LVL 1.00.

Uz 2013. gada 30. jūniju un 2012. gada 30. jūniju uzņēmuma akcionāri, saskaņā ar Latvijas Centrālā depozitārija informāciju, ir sekojoši:

| | 2013. gada 6 mēneši | 2012. gada 6 mēneši |
|--|---------------------|---------------------|
| Vitrulan International GmbH | 36.2% | 36.2% |
| P-D Glasseiden GmbH Oschatz | 26.1% | 26.0% |
| P-D Management Industries-Technologies GmbH | 23.9% | 23.9% |
| Valsts sociālās apdrošināšanas aģentūra, VAS | 2.4% | 2.4% |
| Preiss-Daimler Beatrix | 4.5% | 2.6% |
| Citi | 6.9% | 8.9% |
| | 100.0% | 100.0% |

2. INFORMĀCIJA "PELŅAS VAI ZAUDĒJUMU APRĒĶINAM"

| | 2013. gada 6 mēneši | | 2012. gada 6 mēneši | |
|---|---------------------|-------------------|---------------------|-------------------|
| | LVL | EUR (0.702804) | LVL | EUR (0.702804) |
| 2.1. Materiālu izmaksas | | | | |
| Izejvielas | 9 463 344 | 13 465 125 | 7 463 052 | 10 618 966 |
| Elektroenerģija | 2 139 105 | 3 043 672 | 1 833 472 | 2 608 796 |
| Dārgmetālu pārstrādes izmaksas | 214 996 | 305 912 | 168 753 | 240 114 |
| Dabas gāze | 1 792 186 | 2 550 051 | 1 612 952 | 2 295 024 |
| Pārējie | 1 398 081 | 1 989 290 | 1 571 890 | 2 236 598 |
| Kopā | 15 007 712 | 21 354 050 | 12 650 119 | 17 999 498 |
| 2.2. Personāla izmaksas | | | | |
| Algas | 3 177 474 | 4 521 138 | 2 747 860 | 3 909 853 |
| Sociālās izmaksas | 820 524 | 1 167 500 | 716 100 | 1 018 919 |
| Slimības nauda un atvaļinājumu izdevumi | 291 506 | 414 776 | 237 082 | 337 337 |
| Uzkrājumi valdes un padomes locekļu atalgojumam | 169 600 | 241 319 | 307 500 | 437 533 |
| Darbinieku apdrošināšana | 20 686 | 29 434 | 20 078 | 28 568 |
| Pārējās | 17 686 | 25 165 | 10 252 | 14 587 |
| Kopā | 4 497 476 | 6 399 332 | 4 038 872 | 5 746 797 |
| 2.3. Nolietojums un amortizācija | | | | |
| Pamatlīdzekļu nolietojums | 2 759 087 | 3 925 827 | 2 423 458 | 3 448 270 |
| Dārgmetālu nolietojums | 161 170 | 229 324 | 140 054 | 199 279 |
| Nemateriālo ieguldījumu amortizācija | 2 767 | 3 937 | 2 032 | 2 891 |
| Kopā | 2 923 024 | 4 159 088 | 2 565 544 | 3 650 440 |
| 2.4. Pārējās saimnieciskās darbības izmaksas | | | | |
| Transporta izdevumi | 1 824 145 | 2 595 524 | 1 517 200 | 2 158 781 |

| | | | | |
|--|------------------|------------------|------------------|------------------|
| Pārdošanas komisijas | 469 124 | 667 503 | 497 384 | 707 714 |
| Samaksa par pakalpojumiem | 388 644 | 552 991 | 323 249 | 459 942 |
| Rezerves daļas | 307 248 | 437 175 | 232 254 | 330 468 |
| Remonta izmaksas | 254 314 | 361 856 | 237 404 | 337 795 |
| Apdrošināšana | 76 866 | 109 370 | 78 785 | 112 101 |
| Komandējuma izdevumi | 147 434 | 209 780 | 79 145 | 112 613 |
| Darba aizsardzība un speciālie apģērbi | 25 580 | 36 397 | 18 492 | 26 312 |
| Pētniecības un attīstības izmaksas | 50 998 | 72 564 | 63 900 | 90 922 |
| Sakaru izdevumi | 28 302 | 40 270 | 25 463 | 36 231 |
| Noma | 155 820 | 221 712 | 76 954 | 109 496 |
| Nekustamā īpašuma nodoklis | 25 843 | 36 771 | 29 289 | 41 674 |
| Biroja izdevumi | 19 323 | 27 494 | 19 057 | 27 116 |
| Pārdošanas izmaksas | 43 984 | 62 584 | 49 625 | 70 610 |
| Uzkrājumi šaubīgiem debitoriem | 1 000 | 1 423 | 18 000 | 25 612 |
| Pārējie | 146 280 | 208 138 | 119 563 | 170 123 |
| Kopā | 3 964 905 | 5 641 552 | 3 385 764 | 4 817 508 |

3. PIRCĒJU UN PASŪTĪTĀJU PARĀDI

| | 2013. gada 6 mēneši | | 2012. gada 6 mēneši | |
|---|---------------------|-------------------|---------------------|-------------------|
| | LVL | EUR (0.702804) | LVL | EUR (0.702804) |
| P-D Glasseiden GmbH Oschatz | 1 933 316 | 2 750 861 | 4 676 133 | 6 653 538 |
| P-D Tafneft Fiberglas Alabuga | 128 657 | 183 062 | 158 928 | 226 134 |
| P-D Interglas Technologies Ltd. Sherborne | 186 861 | 265 879 | - | - |
| P-D Industriegesellschaft mbH Bratendorf | 7 514 | 10 691 | 17 938 | 25 523 |
| P-D Interglas Technologies GmbH Erbach | 20 606 | 29 320 | - | - |
| Vitrolan Textile Glass GmbH | 186 594 | 265 499 | 197 917 | 281 611 |
| Vitrolan Technical Textiles GmbH | 517 602 | 736 481 | 516 574 | 735 019 |
| Pārējie pircēju un pasūtītāju parādi | 7 919 911 | 11 269 018 | 4 458 588 | 6 343 999 |
| Kopā | 10 901 061 | 15 510 812 | 10 026 078 | 14 265 824 |

Kontaktpersona saistībā ar pārskatā sniegto informāciju:

Dzintars Rudzītis

AS "Valmieras stikla šķiedra" Galvenais grāmatvedis
 tālr. +371 64202271. mob. +371 29116594
 E-pasts: Dzintars.Rudzitis@vss.lv