



**VALMIERA GLASS®**

*AS „Valmieras stikla šķiedra”  
Reģ. Nr. 40003031676*

*2012. gada 9 mēnešu*

*FINANŠU PĀRSKATS*

*NEAUDITĒTS*

Izstrādāts, balstoties uz Latvijas Republikas Gada pārskatu likuma prasībām

NOSAUKUMS	Valmieras stikla šķiedra
JURIDISKAIS STATUSS	Akciju sabiedrība
REĢISTRĀCIJAS NUMURS, VIETA UN DATUMS	Nr. 40003031676 Rīga, 1991. gada 30. septembris
DARBĪBAS VEIDS	Stikla šķiedras produktu ražošana
ADRESE	Cempu iela 13, Valmiera, LV- 4201, Latvija
VALDES SASTĀVS	Valdes priekšsēdētājs: Andris Oskars Brutāns, prezidents  Valdes locekļi: Andre Heinz Schwiontek, viceprezidents Wilfried Queißer (līdz 25.05.2012.) Jöran Pfuhl (no 25.05.2012.) Karl Heinz Will Dainis Šēnbergs Stefan Jugel Friedhelm Schwender
PADOMES SASTĀVS	Padomes priekšsēdētājs: Jürgen Preiss-Daimler  Padomes locekļi: Reinhard Conradt Hans Peter Cordts Guntis Strazds Aivars Lošmanis
PĀRSKATA PERIODS	2012. gada 1. janvāris - 30. septembris

## Saturs

Vadības ziņojums .....	4-5
Paziņojums par vadības atbildību.....	6
Bilance .....	7-8
Peļņas vai zaudējumu aprēķins.....	9
Naudas plūsmas pārskats .....	10
Pašu kapitāla izmaiņu pārskats.....	11
Pielikums .....	12-13

## AS VALMIERAS STIKLA ŠĶIEDRA

### VADĪBAS ZIŅOJUMS

AS "Valmieras stikla šķiedra" darbības galvenais virziens ir stikla šķiedras un tās izstrādājumu ražošana un realizācija Eiropā, ASV, Japānā, Indijā, Kanādā, Austrālijā, Krievijā, Ukrainā un Baltijas valstīs. Kopumā saražotā produkcija tiek realizēta 32 valstīs. 75% no produkcijas tiek pārdotas Eiropas Savienības valstīs un eksportēti tiek 96%.

AS "Valmieras stikla šķiedra" kvalitātes pārvaldības sistēma ir sertificēta saskaņā ar ISO 9001:2008 prasībām. Uzņēmuma sertifikāciju ik pa trim gadiem un ikgadējus uzraudzības auditus veic Vācijas vadības sistēmu sertifikācijas uzņēmums DQS GmbH. Aktuālais kvalitātes pārvaldības sistēmas atbilstības sertifikāts izsniegts 2012. gada 16.martā ar derīguma termiņu līdz 2015. gada 15. martam.

2012. gada 9 mēnešu finanšu pārskats liecina, ka uzņēmuma apgrozījums ir sasniedzis 39.82 miljonus latu, kas ir par 2.6 miljoniem latu jeb par 7% vairāk kā 2011. gada pirmajos 9 mēnešos. Uzņēmuma tīrā peļņa ir sasniegusi 2.22 miljonu latu, kas, savukārt, ir par 150% vairāk kā attiecīgajā periodā 2011. gadā.

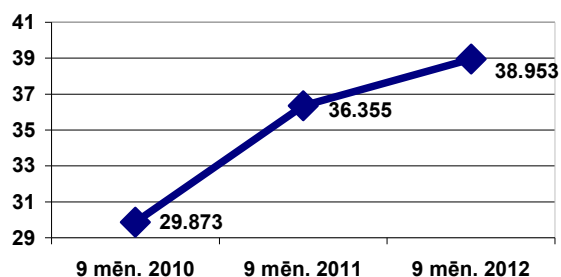
Operatīvā peļņa (EBITDA) sastādīja 6.836 milj. LVL jeb 18% no kopapjoma un ir par 19% vairāk kā 2011. gada pirmajos 9 mēnešos. Peļņa no saimnieciskās darbības (EBIT) sastādīja 3.189 milj. LVL jeb 8% pret kopapjomu un ir par 1243 tūkst. LVL jeb 64% lielāka kā 2011. gada 9 mēnešos. Darbības peļņas rentabilitāte 2012. gada pirmajos 3 ceturkšņos ir 8,4%, kas ir par 2,8 procentpunktiem vairāk kā 2011. gada attiecīgajā periodā. Kapitāla atdeve (ROCE) ir 6,9%, kas ir par 2,8 procentpunktiem vairāk kā 2011. gada 9 mēnešos.

Pārdošanas apjomu pieaugums fiksēts augstas pievienotās vērtības produktiem: stikla šķiedras sietiem, neaustiem materiāliem un augsta SiO<sub>2</sub> satura stikla šķiedras izstrādājumiem. Šie uzņēmuma produkti šogad pārdoti kopumā vidēji par 21% vairāk, salīdzinot ar 2011. gada pirmajiem 9 mēnešiem. Pārējos produktu segmentos pārdošanas apjomi vērtējami kā stabili un nemainīgi noturīgi.

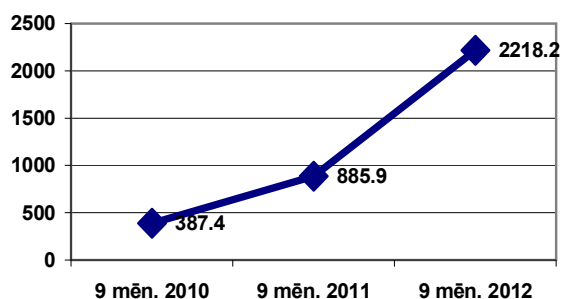
Ņemot vērā uzņēmuma darbības rezultātus 2012. gada 9 mēnešos un tirgus situāciju, kas vērtējama kā stabila, AS "Valmieras stikla šķiedra" vadība saglabā iepriekš izteiktās prognozes, ka 2012. gada uzņēmuma tīrā peļņa varētu sasniegt 2.65 milj. latu.

Balstoties uz 2012. gada 13. janvārī noslēgto līgumu ar Latvijas investīciju un attīstības aģentūru (LIAA) turpinās iesāktā projekta par trešās vienstadijas stikla kausēšanas krāsns celtniecību realizācija. Krāsni darbībā plānots laist šā gada novembrī. Būvniecībā kopā ir ieguldīti 4.57 miljonus latu, no kuriem 976 tūkst. ir LIAA finansējums, bet 3.60 milj. latu – AS "Valmieras stikla šķiedra" finansu līdzekļi.

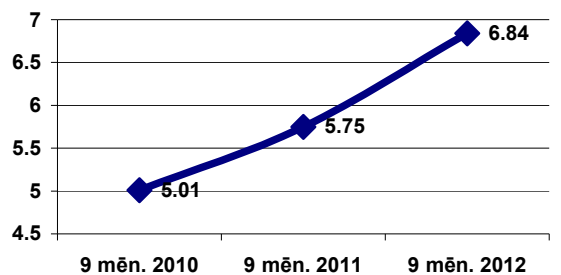
Neto apgrozījums, TLVL



Tīrā peļņa, TLVL



EBITDA, MLVL



NASDAQ OMX Riga AS "Valmieras stikla šķiedra" 1 akcijas cena šajā periodā pieaugusi par LVL 0.13 jeb 22.8%, t.i., no LVL 0.57 31.12.2011. līdz LVL 0.70 30.09.2012.

Uz 2012. gada 30. septembri AS "Valmieras stikla šķiedra" strādā 854 darbinieki.

Nerevidētā saīsinātā finanšu pārskata sagatavošanā par 2012. gada 9 mēnešiem izmantota revidētā 2011. gada pārskata grāmatvedības politika.

---

Andris Oskars Brutāns  
Valdes priekšsēdētājs  
2012. gada 31. oktobrī

## **A/S VALMIERAS STIKLA ŠĶIEDRA**

### **PAZIŅOJUMS PAR VADĪBAS ATBILDĪBU**

Akciju sabiedrības "Valmieras stikla šķiedra" (turpmāk tekstā - Sabiedrība) vadība ir atbildīga par Sabiedrības finanšu pārskata sagatavošanu.

Finanšu pārskati ir sagatavoti, balstoties uz attaisnojuma dokumentiem, un sniedz patiesu priekšstatu par Sabiedrības finansiālo stāvokli uz 2012. gada 30. septembri, tās darbības rezultātiem un naudas plūsmu par 2012. gada 9 mēnešiem. Vadība apstiprina, ka no 6. līdz 12.lappusei iekļauto Sabiedrības finanšu pārskatu par 2012. gada 9 mēnešiem sagatavošanā izmantotas atbilstošas grāmatvedības metodes, kas konsekventi pielietotas, un vadība sniegusi pamatotus un piesardzīgus slēdzienus un vērtējumus. Vadība arī apstiprina, ka ievērotas Latvijas Republikas Gada pārskatu likuma prasības un Sabiedrības finanšu pārskati sagatavoti saskaņā ar darbības turpināšanas principu.

Sabiedrības vadība ir atbildīga arī par atbilstošu grāmatvedības uzskaites kārtošānu, par pamatotu pasākumu veikšanu Sabiedrības aktīvu saglabāšanai, kā arī par krāpšanas, citu negodīgu darbību un neprecizitāšu novēršanu. Vadība ir atbildīga arī par Sabiedrības darbības atbilstību Latvijas Republikas spēkā esošo likumdošanas aktu prasībām.

Vadības vārdā,

---

Andris Oskars Brutāns  
Valdes priekšsēdētājs  
2012.gada 31. oktobrī

## A/S VALMIERAS STIKLA ŠĶIEDRA

### BILANCE

uz 2012. gada 30. septembri un 2011. gada 30. septembri

	2012.30.09.	2012.30.09.	2011.30.09.	2011.30.09.
	LVL	EUR	LVL	EUR
<b>AKTĪVS</b>		0.702804		0.702804
<b>Ilgtermiņu ieguldījumi</b>				
<b>Nemateriālie ieguldījumi</b>				
Koncesijas, patenti, licences, preču zīmes un tamlīdzīgas tiesības	11 556	16 443	10 704	15 230
Citi nemateriālie ieguldījumi	111 892	159 208	22 277	31 697
<b>Kopā nemateriālie ieguldījumi</b>	<b>123 448</b>	<b>175 651</b>	<b>32 981</b>	<b>46 928</b>
<b>Pamatlīdzekļi</b>				
Zemes gabali, ēkas un būves	7 558 212	10 754 367	8 287 877	11 792 587
Iekārtas un mašīnas	21 810 413	31 033 422	21 952 366	31 235 403
Pārējie pamatlīdzekļi un inventārs	255 552	363 618	229 930	327 161
Pamatlīdzekļu izveidošanas un nepabeigto celtniecības objektu izmaksas	2 404 431	3 421 197	3 365 256	4 788 328
Avansa maksājumi par pamatlīdzekļiem	2 049 005	2 915 471	77 239	109 901
<b>Kopā pamatlīdzekļi</b>	<b>34 077 613</b>	<b>48 488 075</b>	<b>33 912 668</b>	<b>48 253 379</b>
<b>Kopā ilgtermiņa ieguldījumi</b>	<b>34 201 061</b>	<b>48 663 726</b>	<b>33 945 649</b>	<b>48 300 307</b>
<b>Apgrozāmie līdzekļi</b>				
<b>Krājumi</b>				
Izejvielas, pamatmateriāli un palīgmateriāli	10 146 391	14 437 014	8 827 485	12 560 380
Nepabeigtie ražojumi	1 606 428	2 285 741	1 098 619	1 563 194
Gatavie ražojumi un preces pārdošanai	2 960 102	4 211 846	2 583 547	3 676 056
Avansa maksājumi par precēm	107 898	153 525	73 701	104 867
<b>Kopā krājumi</b>	<b>14 820 819</b>	<b>21 088 126</b>	<b>12 583 352</b>	<b>17 904 497</b>
<b>Debitori</b>				
Pircēju un pasūtītāju parādi	9 536 444	13 569 137	9 102 996	12 952 396
Citi debitori	395 250	562 390	326 509	464 580
Nākamo periodu izmaksas	288 191	410 059	490 097	697 345
<b>Kopā debitori</b>	<b>10 219 885</b>	<b>14 541 586</b>	<b>9 919 602</b>	<b>14 114 322</b>
Atvasinātie finanšu instrumenti	-	-	-	-
Nauda un naudas ekvivalenti	473 078	673 129	403 331	573 888
<b>Kopā apgrozāmie līdzekļi</b>	<b>25 513 782</b>	<b>36 302 841</b>	<b>22 906 285</b>	<b>32 592 707</b>
<b>KOPĀ AKTĪVS</b>	<b>59 714 843</b>	<b>84 966 567</b>	<b>56 851 934</b>	<b>80 893 014</b>

## A/S VALMIERAS STIKLA ŠĶIEDRA

### BILANCE

uz 2012. gada 30. septembri un 2011. gada 30. septembri

	2012.30.09. LVL	2012.30.09. EUR	2011.30.09. LVL	2011.30.09. EUR
<b>PASĪVS</b>		0.702804		0.702804
<b>Pašu kapitāls</b>				
Akciju kapitāls	23 903 205	34 011 197	23 903 205	34 011 197
Rezerves:				
Sabiedrības statūtos noteiktās rezerves				
Nesadalītā peļņa				
a) iepriekšējo gadu nesadalītā peļņa	5 962 877	8 484 410	5 053 565	7 190 575
b) pārskata gada peļņa	2 218 177	3 156 182	885 939	1 260 578
<b>Kopā pašu kapitāls</b>	<b>32 084 259</b>	<b>45 651 788</b>	<b>29 842 709</b>	<b>42 462 349</b>
<b>Kreditori</b>				
<b>Ilgtermiņa kreditori</b>				
Aizņēmums no kredītiestādes	14 255 808	20 284 187	17 226 201	24 510 676
Finanšu līzings	19 149	27 247		
Uzkrājumi paredzamajiem nodokļiem	105 000	149 402	70 000	99 601
<b>Kopā ilgtermiņa kreditori</b>	<b>14 379 957</b>	<b>20 460 835</b>	<b>17 296 201</b>	<b>24 610 277</b>
<b>Īstermiņa kreditori</b>				
Aizņēmums no kredītiestādes	7 051 588	10 033 506	5 987 735	8 519 779
Finanšu līzings	52 036	74 041	38 046	54 135
No pircējiem saņemtie avansi	803 272	1 142 953	48 679	69 264
Parādi piegādātājiem un darbuzņēmējiem	4 007 314	5 701 894	2 784 168	3 961 514
Nodokļi un sociālās nodrošināšanas maksājumi	284 094	404 229	236 873	337 040
Pārējie kreditori	374 622	533 039	258 505	367 819
Uzkrātās saistības	677 701	964 282	371 768	528 978
Nākamo periodu ieņēmumi	-	-	-12 750	-18 142
Finanšu instrumentu vērtības izmaiņas	-	-	-	-
Pārskata perioda dividendes	-	-	-	-
<b>Kopā īstermiņa kreditori</b>	<b>13 250 627</b>	<b>18 853 944</b>	<b>9 713 024</b>	<b>13 820 388</b>
<b>Kopā kreditori</b>	<b>27 630 584</b>	<b>39 314 779</b>	<b>27 009 225</b>	<b>38 430 665</b>
<b>KOPĀ PASĪVS</b>	<b>59 714 843</b>	<b>84 966 567</b>	<b>56 851 934</b>	<b>80 893 014</b>



**A/S VALMIERAS STIKLA ŠĶIEDRA**

**PELŅAS VAI ZAUDĒJUMU APRĒĶINS  
2012. gada 9 mēneši**

	30.09.2012.		30.09.2011.	
	LVL	EUR	LVL	EUR
		0.702804		0.702804
Neto apgrozījums	38 952 666	55 424 650	36 354 526	51 727 830
Gatavās produkcijas un nepabeigto ražojumu krājumu izmaiņas	(1 228 853)	(1 748 500)	(2 214 412)	(3 150 824)
Pārējie uzņēmuma saimnieciskās darbības ieņēmumi	222 815	317 037	400 172	569 393
Materiālu izmaksas	(19 707 640)	(28 041 445)	(18 812 911)	(26 768 361)
Personāla izmaksas	(6 104 881)	(8 686 463)	(5 236 581)	(7 450 983)
Nolietojums un amortizācija	(3 647 679)	(5 190 180)	(3 806 915)	(5 416 752)
Pārējās uzņēmuma saimnieciskās darbības izmaksas	(5 297 810)	(7 538 105)	(4 738 258)	(6 741 934)
<b>Peļņa no saimnieciskās darbības</b>	<b>3 188 618</b>	<b>4 536 995</b>	<b>1 945 621</b>	<b>2 768 369</b>
Procentu ieņēmumi un tamlīdzīgi ieņēmumi	5657	8049	289	411
Procentu maksājumi un tamlīdzīgas izmaksas	(871 098)	(1 239 461)	(989 971)	(1 408 602)
<b>Peļņa pirms nodokļiem</b>	<b>2 323 177</b>	<b>3 305 583</b>	<b>955 939</b>	<b>1 360 179</b>
Uzņēmuma ienākuma nodoklis par pārskata gadu	105 000	149 402	70 000	99 601
<b>Pārskata gada peļņa</b>	<b>2 218 177</b>	<b>3 156 182</b>	<b>885 939</b>	<b>1 260 578</b>
<i>Peļņa uz akciju</i>	<b>0.0928</b>	<b>0.1320</b>	<b>0.0371</b>	<b>0.0527</b>

## A/S VALMIERAS STIKLA ŠĶIEDRA

### NAUDAS PLŪSMAS PĀRSKATS

	2012. gada 9 mēneši		2011. gada 9 mēneši	
	LVL	EUR	LVL	EUR
		0.702804		0.702804
<b>PAMATDARBĪBAS NAUDAS PLŪSMA</b>				
Peļņa / (zaudējumi) pirms nodokļiem	2 323 177	3 305 583	955 939	1 360 179
Korekcijas:				
Pamatlīdzekļu nolietojums un nemateriālo ieguldījumu amortizācija	3 647 679	5 190 180	3 806 915	5 416 752
Peļņa vai zaudējumi no pamatlīdzekļu izslēgšanas	(10900)	(15509)	(65867)	(93720)
Aprēķinātie procentu izdevumi	811 279	1 154 346	950 408	1 352 309
Aprēķinātie procentu ieņēmumi	(5657)	(8049)	(289)	(411)
<b>Izmaiņas istermiņa aktīvu un pasīvu posteņos:</b>				
Krājumu atlikumu pieaugums	1 477 527	2 102 332	2 156 552	3 068 497
Debitoru parādu atlikumu pieaugums	(3 329 153)	(4 736 958)	(2 831 332)	(4 028 622)
Piegādātājiem, darbuizpildītājiem un pārējiem kreditoriem maksājamo parādu atlikumu pieaugums / (samazinājums)	2 100 602	2 988 887	(425 308)	(605 159)
Saņemtie procentu ieņēmumi	5 657	8 049	289	411
<b>Pamatdarbības naudas plūsma</b>	<b>7 020 211</b>	<b>9 988 860</b>	<b>4 547 307</b>	<b>6 470 235</b>
<b>Ieguldīšanas darbības naudas plūsma</b>				
Pamatlīdzekļu un nemateriālo ieguldījumu iegāde	(4 756 612)	(6 768 049)	(4 066 304)	(5 785 829)
Ieņēmumi no pamatlīdzekļu pārdošanas	10 900	15 509	71 485	101 714
<b>Ieguldīšanas darbības neto naudas plūsma</b>	<b>(4 745 712)</b>	<b>(6 752 539)</b>	<b>(3 994 819)</b>	<b>(5 684 115)</b>
<b>Finansēšanas darbības naudas plūsma</b>				
Saņemtie aizņēmumi	-	-	-	-
Atmaksātie aizņēmumi	(2 227 795)	(3 169 867)	(2 227 795)	(3 169 867)
Saņemtā kredītlīnija	35 616 415	50 677 593	19 906 204	28 323 977
Atmaksātā kredītlīnija	(34 013 590)	(48 396 978)	(16 913 830)	(24 066 212)
Izmaksātās dividendes	(621 483)	(884 291)	(184 055)	(261 887)
Atmaksātais finanšu līzings	37 674	53 605	(11 268)	(16 033)
Samaksātie procentu izdevumi	(811 279)	(1 154 346)	(950 408)	(1 352 309)
<b>Finansēšanas darbības neto naudas plūsma</b>	<b>(2 020 058)</b>	<b>(2 874 284)</b>	<b>(381 152)</b>	<b>(542 330)</b>
Pārskata gada neto naudas plūsma	254 441	362 037	171 336	243 789
Nauda un tās ekvivalenti pārskata gada sākumā	218 637	311 092	231 995	330 099
<b>Nauda un tās ekvivalenti pārskata gada beigās</b>	<b>473 078</b>	<b>673 129</b>	<b>403 331</b>	<b>573 888</b>

**A/S VALMIERAS STIKLA ŠĶIEDRA****PAŠU KAPITĀLA IZMAIŅU PĀRSKATS  
uz 2012. gada 30. septembri**

EUR kurss

0.702804

	Akciju kapitāls LVL	Nesadalītā peļņa LVL	Kopā LVL	Akciju kapitāls EUR	Nesadalītā peļņa EUR	Kopā EUR
<b>Uz 2010.gada 31.decembri</b>	<b>23 903 205</b>	<b>5 237 621</b>	<b>29 140 826</b>	<b>34 011 197</b>	<b>7 452 463</b>	<b>41 463 660</b>
Izmaksātās dividendes		(184 056)	(184 056)		(261 888)	(261 888)
2011. gada 9 mēnešu peļņa		885 939	885 939		1 260 578	1 260 578
2011. gada X – XII peļņa		644 857	644 857		917 549	917 549
<b>Uz 2011.gada 31.decembri</b>	<b>23 903 205</b>	<b>6 584 361</b>	<b>30 487 566</b>	<b>34 011 197</b>	<b>9 368 702</b>	<b>43 379 898</b>
Izmaksātās dividendes		(621 484)	(621 484)		(884 292)	(884 292)
2012. gada 9 mēnešu peļņa		2 218 177	2 218 177		3 156 182	3 156 182
<b>Uz 2012. gada 30. septembri</b>	<b>23 903 205</b>	<b>8 181 054</b>	<b>32 084 259</b>	<b>34 011 197</b>	<b>11 640 591</b>	<b>45 651 788</b>

# A/S VALMIERAS STIKLA ŠĶIEDRA

## PIELIKUMS

### 1. Akciju kapitāls

Uzņēmuma reģistrētais akciju kapitāls uz 2012. un 2011. gada 30. septembri bija LVL 23.903.205,00

Apmaksātais akciju kapitāls uz 2012. un 2011. gada 30. septembri ir LVL 23.903.205,00, kas sastāv no 23.897.455 parastajām vārda akcijām ar balsstiesībām un 5.750 parastajām akcijām bez balsstiesībām. Vienas akcijas nominālvērtība ir LVL 1,00.

Uz 2012. un 2011. gada 30. septembri uzņēmuma akcionāri, saskaņā ar Latvijas Centrālā depozitārija informāciju, ir sekojoši:

	2012. gada 9 mēn.	2011. gada 9 mēn.
P-D Glasseiden Oschatz GmbH	26.0%	26.0%
Vitrolan International GmbH	36.2%	36.2%
P-D Management Industries-Technologies GmbH	23.9%	23.9%
VAS VSAA	2.4%	2.4%
Braune Beatrix	2.6%	2.6%
Citi	8.9%	8.9%
	<b>100%</b>	<b>100%</b>

### 2. INFORMĀCIJA "PEĻNAS VAI ZAUDĒJUMU APRĒĶINĀM"

	2012. gada 9 mēn.		2011. gada 9 mēn.	
	LVL	EUR (0.702804)	LVL	EUR (0.702804)
<b>2.1. Materiālu izmaksas</b>				
Izejvielas	11 595 014	16 498 219	12 249 110	17 428 913
Elektroenerģija	2 762 374	3 930 504	2 382 729	3 390 318
Dārgmetālu pārstrādes izmaksas	260 221	370 261	214 796	305 627
Dabas gāze	2 385 091	3 393 679	1 697 389	2 415 167
Dārgmetālu nolietojums	216 454	307 986	178 129	253 455
Pārējie	2 488 486	3 540 797	2 090 758	2 974 881
<b>Kopā</b>	<b>19 707 640</b>	<b>28 041 445</b>	<b>18 812 911</b>	<b>26 768 361</b>

### 2.2. Personāla izmaksas

Algas	4 097 689	5 830 486	3 682 402	5 239 586
Sociālās izmaksas	1 088 961	1 549 452	952 576	1 355 394
Slimības nauda un atvaļinājumu izdevumi	467 842	665 679	463 366	659 310
Uzkrājumi valdes un padomes locekļu atalgojumam	405 000	576 263	90 000	128 058
Darbinieku apdrošināšana	29 444	41 895	29 733	42 306
Pārējās	15 945	22 688	18 504	26 329
<b>Kopā</b>	<b>6 104 881</b>	<b>8 686 463</b>	<b>5 236 581</b>	<b>7 450 983</b>

### 2.3. Nolietojums un amortizācija

Pamatlīdzekļu nolietojums	3 644 552	5 185 730	3 802 976	5 411 147
Nemateriālo ieguldījumu amortizācija	3 127	4 449	3 939	5 605
<b>Kopā</b>	<b>3 647 679</b>	<b>5 190 180</b>	<b>3 806 915</b>	<b>5 416 752</b>

### 2.4. Pārējās saimnieciskās darbības izmaksas

Transporta izdevumi	2 404 319	3 421 038	2 076 702	2 954 881
Pārdošanas komisijas	748 657	1 065 243	865 119	1 230 953
Samaksa par pakalpojumiem	486 497	692 223	503 295	716 124

Rezerves daļas	349 448	497 220	260 030	369 989
Remonta izmaksas	348 479	495 841	334 645	476 157
Apdrošināšana	125 133	178 048	103 701	147 553
Komandējuma izdevumi	151 501	215 567	122 039	173 646
Darba aizsardzība un speciālie apģērbi	31 283	44 512	20 373	28 988
Pētniecības un attīstības izmaksas	95 273	135 561	55 508	78 981
Sakaru izdevumi	40 166	57 151	33 497	47 662
Noma	133 338	189 723	51 003	72 571
Nekustamā īpašuma nodoklis	44 250	62 962	42 784	60 876
Biroja izdevumi	30 015	42 707	32 162	45 762
Pārdošanas izmaksas	58 636	83 432	41 778	59 445
Uzkrājumi šaubīgiem debitoriem	21 000	29 880	5 000	7 114
Pārējie	229 815	326 997	190 622	271 231
<b>Kopā</b>	<b>5 297 810</b>	<b>7 538 105</b>	<b>4 738 258</b>	<b>6 741 934</b>

### 3. PIRCĒJU UN PASŪTĪTĀJU PARĀDI

	2012. gada 9 mēn.		2011. gada 9 mēn.	
	LVL	EUR (0.702804)	LVL	EUR (0.702804)
P-D Glasseiden Oschatz GmbH	4 308 647	6 130 652	3 774 201	5 370 204
P-D Tafneft Fiberglass Alabuga	125 293	178 276	91 897	130 758
Vitrulan Technical Textiles GmbH	515 087	732 903	453 217	644 870
Vitrulan Textile Glass GmbH	221 129	314 638	204 223	290 583
Pārējie pircēju un pasūtītāju parādi	4 366 288	6 212 668	4 579 458	6 515 982
<b>Kopā pircēju un pasūtītāju parādi</b>	<b>9 536 444</b>	<b>13 569 137</b>	<b>9 102 996</b>	<b>12 952 396</b>

**Andris Oskars Brutāns**  
Valdes priekšsēdētājs

Kontaktpersona par pārskatā sniegto informāciju:

**Dzintars Rudzītis**  
Galvenais grāmatvedis  
tālr. 64202271. mob. 29116594  
**E-pasts: Dzintars@vss.lv**

## Akcijas

AS „Valmieras stikla šķiedra” akcijas tiek kotētas NASDAQ OMX Riga Otrajā sarakstā kopš 1997. gada 24. februāra:

ISIN	LV0000100485
Biržas kods	VSS1R
Nominālvērtība	1,00 LVL
Kopējais vērtspapīru skaits	23 903 205
Vērtspapīru skaits publiskā apgrozībā	11 494 250
Indeksi	B1000GI, B1000PI, B1300GI, B1300PI, OMXBBCAPGI, OMXBBCAPPI, OMXBBGI, OMXBBPI, OMXBGI, OMXBPI, OMXRGI

### AS „Valmieras stikla šķiedra” akcijas cenas attīstība (01.01.12 – 30.09.12)



Valūta: LVL

Pirmā	0,575 LVL
Max	0,797 LVL
Mīn	0,575 LVL
Pēdējā darījuma cena	0,697 LVL
Izmaiņa	23,145 %
Darījumu skaits	515
Tirgto akciju skaits	592 854
Apgrozījums	416 829,90 LVL