



**VALMIERA GLASS®**

*A/S "Valmieras stikla šķiedra"*

*2012.gada 6 mēnešu*

*FINANŠU PĀRSKATS*

*NEAUDITĒTS*

NOSAUKUMS	Valmieras stikla šķiedra
JURIDISKAIS STATUSS	Akciju sabiedrība
REĢISTRĀCIJAS NUMURS, VIETA UN DATUMS	Nr. 40003031676 Rīga, 1991. gada 30. septembris
DARBĪBAS VEIDS	Stikla šķiedras produktu ražošana
ADRESE	Cempu iela 13, Valmiera, LV- 4201, Latvija
VALDES SASTĀVS	Valdes priekšsēdētājs: Andris Oskars Brutāns, prezidents  Valdes locekļi: Andre Heinz Schwiontek, viceprezidents Wilfried Queißer (līdz 25.05.2012.) Jöran Pfuhl (no 25.05.2012.) Karl Heinz Will Dainis Šēnbergs Stefan Jugel Friedhelm Schwender
PADOMES SASTĀVS	Padomes priekšsēdētājs: Jürgen Preiss-Daimler  Padomes locekļi: Reinhard Conradt Hans Peter Cordts Guntis Strazds Aivars Lošmanis
PĀRSKATA PERIODS	2012. gada 1. janvāris – 30.jūnijs

*Satura rādītājs*

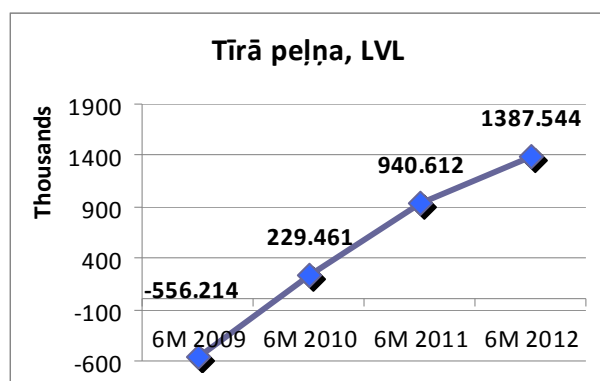
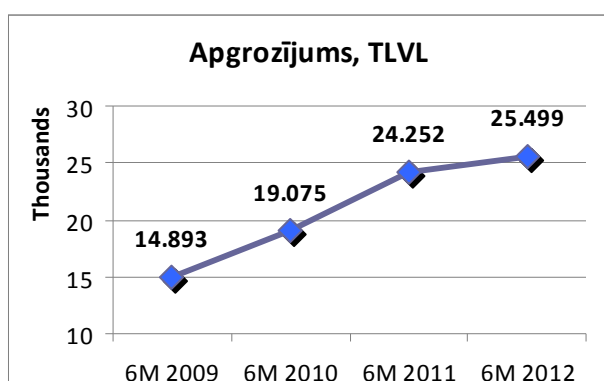
VADĪBAS ZIŅOJUMS.....	4
PAZIŅOJUMS PAR VADĪBAS ATBILDĪBU.....	6
BILANCE.....	7
PELŅAS VAI ZAUDĒJUMU APRĒĶINS.....	9
NAUDAS PLŪSMAS PĀRSKATS.....	10
PAŠU KAPITĀLA IZMAIŅU PĀRSKATS.....	11
PIELIKUMS.....	12

## AS VALMIERAS STIKLA ŠĶIEDRA VADĪBAS ZIŅOJUMS

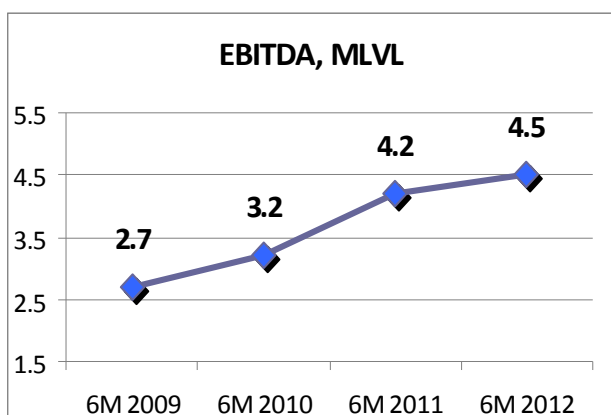
AS "Valmieras stikla šķiedra" darbības galvenais virziens ir stikla šķiedras un tās izstrādājumu ražošana un realizācija Eiropā, ASV, Japānā, Kanādā, Krievijā, Ukrainā un Baltijas valstīs. Kopumā saražotā produkcija tiek realizēta 32 valstīs. 75% no produkcijas tiek pārdotas ES valstīs un kopumā eksportēti 96% no saražotās produkcijas.

AS "Valmieras stikla šķiedra" kvalitātes pārvaldības sistēma ir sertificēta saskaņā ar ISO 9001:2008 prasībām. Uzņēmuma sertifikāciju ik pa trim gadiem un ikgadējus uzraudzības auditus veic Vācijas vadības sistēmu sertifikācijas uzņēmums DQS GmbH. Aktuālais kvalitātes pārvaldības sistēmas atbilstības sertifikāts izsniegts 2012.gada 16.martā ar derīguma termiņu līdz 2015.gada 15.martam.

Sabiedrība 2012.gada 6 mēnešos sasniegusi neto apgrozījumu 25.5 milj. LVL, kas ir par 5% vairāk kā 2011.gada 1.pusgadā, kā arī guvusi tīro peļņu 1.387 MLVL apmērā, kas ir par aptuveni 48% vairāk kā 2011.gada attiecīgajā periodā.



Operatīvā peļņa (EBITDA) sastādīja 4.478 milj. LVL, jeb 18% no kopapjoma un ir par 7% vairāk kā 2011.gada 1.pusgadā. Savukārt peļņa no saimnieciskās darbības (EBIT) sastādīja 2.052 milj. LVL, jeb 8% pret kopapjomu un ir par 387 TLVL jeb 23% lielāka kā 2011.gada 1.pusgadā. Darbības peļņas rentabilitāte ir 8.3%, kas ir par 1.2 procentpunktiem vairāk kā 2011.gada 1.pusgadā, bet kapitāla atdeve (ROCE) ir 4.4% kas ir par 0.9 procentpunktiem vairāk kā 2011.gada 1.pusgadā.



2012.gada pārdošanas vidējā cena 6 mēnešos attiecībā pret 2011.gada 1.pusgadu pieaugusi par aptuveni 5,30 % sakarā ar augstākas pievienotās vērtības produktu izmantošanu. Pārdošanas apjomi ģeogrāfiskajos tirgos 2012.gada 1.pusgadā attiecībā pret 2011.gada 1.pusgadu pieauguši: ASV un Kanādā pieaugums par 26 %; Krievijā un Ukrainā par 34 %; pārējās valstīs (t.sk., Šveicē, Japānā, Indijā, Horvātijā u.c.) – pieaugums par 61 %. Eiropas Savienībā pārdošanas apjomi ir stabili. Ievērojami attīstās un paplašinās sabiedrības klientu loks, īpaši ASV un Austrumu eksporta tirgū.

No produktu segmentiem pārdošanas apjomu pieaugums fiksēts augstas pievienotās vērtības produktiem: stikla šķiedras sietiem, neaustiem materiāliem un augsta SiO<sub>2</sub> satura stikla šķiedras izstrādājumiem. Šie uzņēmuma produkti 1.pusgadā pārdoti kopumā vidēji par 24% vairāk nekā 2011.gada pirmajos 6 mēnešos. Pārējos produktu segmentos pārdošanas apjomi ir vērtējami kā stabili.

Ņemot vērā sabiedrības darbības rezultātus 2012.gada 1.pusgadā, un tirgus situāciju, kas vērtējuma kā stabila, uzņēmuma vadība saglabā iepriekš izteiktās prognozes - 2012.gadā neto apgrozījums varētu sasniegt 53.5 milj. LVL un uzņēmuma tīrā peļņa 2012.gadā varētu sasniegt 2.65 milj. LVL.

Tiek realizēts jaunas stikla kausēšanas krāsns izbūves projekts, par kuru noslēgts atbalsta līgums ar LIAA. Jaunā krāsns paredzēta augstas temperatūras izturības (līdz 1000 °C) stikla šķiedras ražošanai pēc jaunākās, progresīvākās tehnoloģijas. Projektu paredzēts noslēgt šī gada (oktobrī/novembrī). Uz šo brīdi uzņēmums jau noslēdzis pārdošanas līgumus jaunās krāsns maksimālās projektētās kapacitātes apjomā.

Rīgas Fondu biržā AS "Valmieras stikla šķiedra" 1 akcijas cena šajā periodā pieaugusi par LVL 0.10 jeb 17.5%, t.i., no LVL 0.57 31.12.2011. līdz LVL 0.67 30.06.2012.

Uz 2012.gada 30.jūniju AS "Valmieras stikla šķiedra" strādā 855 darbinieki.

Nerevidētā saīsinātā finanšu pārskata sagatavošanā par 2012.gada 6 mēnešiem izmantota revidētā 2011.gada pārskata grāmatvedības politika.

---

Andris Oskars Brutāns  
Valdes priekšsēdētājs  
2012.gada 31.jūlijs

## **A/S VALMIERAS STIKLA ŠĶIEDRA PAZIŅOJUMS PAR VADĪBAS ATBILDĪBU**

AS" Valmieras stikla šķiedra"(turpmāk tekstā - Sabiedrība) vadība ir atbildīga par Sabiedrības finanšu pārskata sagatavošanu.

Finanšu pārskati ir sagatavoti, balstoties uz attaisnojuma dokumentiem, un sniedz patiesu priekšstatu par Sabiedrības finansiālo stāvokli uz 2012.gada 30.jūniju, tās darbības rezultātiem un naudas plūsmu par 2012.gada I.pusgadu. Vadība apstiprina, ka no 6. līdz 12.lappusei iekļauto Sabiedrības finanšu pārskatu par 2012.gada I.pusgadu sagatavošanā izmantotas atbilstošas grāmatvedības metodes, kas konsekventi pielietotas, un vadība sniegusi pamatotus un piesardzīgus slēdzienus un vērtējumus. Vadība arī apstiprina, ka ievēroti Latvijas Republikas Gada pārskata likuma prasības un Sabiedrības finanšu pārskati sagatavoti saskaņā ar darbības turpināšanas principu.

Sabiedrības vadība ir atbildīga arī par atbilstošu grāmatvedības uzskaites kārtošānu, par pamatotu pasākumu veikšanu Sabiedrības aktīvu saglabāšanai, kā arī par krāpšanas un citu negodīgu darbību, un neprecizitāšu novēršanu. Vadība ir atbildīga arī par Sabiedrības darbības atbilstību Latvijas Republikas spēkā esošo likumdošanas aktu prasībām.

Vadības vārdā,

---

Andris Oskars Brutāns  
Valdes priekšsēdētājs  
2012.gada 31.jūlijā

## A/S VALMIERAS STIKLA ŠĶIEDRA

### BILANCE

uz 2012.gada 30.jūniju un 2011.gada 30.jūniju

	2012.30.06. LVL	2012.30.06. EUR <b>0.702804</b>	2011.30.06. LVL	2011.30.06. EUR <b>0.702804</b>
<b>AKTĪVS</b>				
<b>Ilgtermiņu ieguldījumi</b>				
<b>Nemateriālie ieguldījumi</b>				
Koncesijas, patenti, licences, preču zīmes un tamlīdzīgas tiesības	12 651	18 001	9 887	14 068
Citi nemateriālie ieguldījumi	22 277	31 697	22 277	31 697
<b>Kopā nemateriālie ieguldījumi</b>	<b>34 928</b>	<b>49 698</b>	<b>32 164</b>	<b>45 765</b>
<b>Pamatlīdzekļi</b>				
Zemes gabali, ēkas un būves	7 721 091	10 986 123	8 513 151	12 113 123
Iekārtas un mašīnas	22 628 457	32 197 394	22 669 686	32 256 057
Pārējie pamatlīdzekļi un inventārs	268 199	381 613	241 548	343 692
Pamatlīdzekļu izveidošanas un nepabeigto celtniecības objektu izmaksas	1 408 784	2 004 519	470 640	669 660
Avansa maksājumi par pamatlīdzekļiem	1 815 838	2 583 705	2 089 105	2 972 529
<b>Kopā pamatlīdzekļi</b>	<b>33 842 369</b>	<b>48 153 353</b>	<b>33 984 130</b>	<b>48 355 061</b>
<b>Kopā ilgtermiņa ieguldījumi</b>	<b>33 877 297</b>	<b>48 203 051</b>	<b>34 016 294</b>	<b>48 400 826</b>
<b>Apgrozāmie līdzekļi</b>				
<b>Krājumi</b>				
Izejvielas, pamatmateriāli un palīgmateriāli	10 224 153	14 547 659	8 598 358	12 234 361
Nepabeigtie ražojumi	1 711 202	2 434 821	1 216 301	1 730 640
Gatavie ražojumi un preces pārdošanai	3 148 008	4 479 212	3 598 226	5 119 814
Avansa maksājumi par precēm	79 540	113 175	17 791	25 314
<b>Kopā krājumi</b>	<b>15 162 903</b>	<b>21 574 867</b>	<b>13 430 676</b>	<b>19 110 130</b>
<b>Debitori</b>				
Pircēju un pasūtītāju parādi	10 026 078	14 265 824	9 339 564	13 289 002
Citi debitori	449 627	639 762	302 006	429 716
Nākamo periodu izmaksas	339 865	483 584	371 142	528 087
<b>Kopā debitori</b>	<b>10 815 570</b>	<b>15 389 170</b>	<b>10 012 712</b>	<b>14 246 806</b>
Atvasinātie finanšu instrumenti	-	-	-	-
Nauda un naudas ekvivalenti	152 891	217 544	513 059	730 017
<b>Kopā apgrozāmie līdzekļi</b>	<b>26 131 364</b>	<b>37 181 581</b>	<b>23 956 447</b>	<b>34 086 953</b>
<b>KOPĀ AKTĪVS</b>	<b>60 008 661</b>	<b>85 384 632</b>	<b>57 972 741</b>	<b>82 487 779</b>

## A/S VALMIERAS STIKLA ŠĶIEDRA

### BILANCE

uz 2012.gada 30.jūniju un 2011.gada 30.jūniju

	2012.30.06.	2012.30.06.	2011.30.06.	2011.30.06.
	LVL	EUR	LVL	EUR
<b>PASĪVS</b>		<b>0.702804</b>		<b>0.702804</b>
<b>Pašu kapitāls</b>				
Akciju kapitāls	23 903 205	34 011 197	23 903 205	34 011 197
Rezerves:				
sabiedrības statūtos noteiktās rezerves				
Nesadalītā peļņa				
a) iepriekšējo gadu nesadalītā peļņa	6 584 360	9 368 700	5 053 567	7 190 578
b) pārskata gada peļņa	1 387 544	1 974 297	940 612	1 338 370
<b>Kopā pašu kapitāls</b>	<b>31 875 109</b>	<b>45 354 194</b>	<b>29 897 384</b>	<b>42 540 145</b>
<b>Kreditori</b>				
<b>Ilgtermiņa kreditori</b>				
Aizņēmums no kredītiestādes	14 998 406	21 340 809	17 968 799	25 567 298
Finanšu līzings	19 149	27 247	-	-
Uzkrājumi paredzamajiem nodokļiem	70 000	99 601	40 000	56 915
<b>Kopā ilgtermiņa kreditori</b>	<b>15 087 555</b>	<b>21 467 657</b>	<b>18 008 799</b>	<b>25 624 212</b>
<b>Īstermiņa kreditori</b>				
Aizņēmums no kredītiestādes	7 165 788	10 195 998	5 853 576	8 328 888
Finanšu līzings	4 171	5 935	45 653	64 958
No pircējiem saņemtie avansi	385 144	548 011	2 476	3 523
Parādi piegādātājiem un darbuzņēmējiem	4 378 472	6 230 004	3 498 010	4 977 220
Nodokļi un sociālās nodrošināšanas maksājumi	299 107	425 591	225 652	321 074
Pārējie kreditori	332 786	473 512	304 317	433 004
Uzkrātās saistības	486 119	691 685	209 768	298 473
Nākamo periodu ieņēmumi	-5 590	-7 954	-72 894	-103 719
Finanšu instrumentu vērtības izmaiņas	-	-	-	-
Pārskata perioda dividendes	-	-	-	-
<b>Kopā īstermiņa kreditori</b>	<b>13 045 997</b>	<b>18 562 781</b>	<b>10 066 558</b>	<b>14 323 422</b>
<b>Kopā kreditori</b>	<b>28 133 552</b>	<b>40 030 438</b>	<b>28 075 357</b>	<b>39 947 634</b>
<b>KOPĀ PASĪVS</b>	<b>60 008 661</b>	<b>85 384 632</b>	<b>57 972 741</b>	<b>82 487 779</b>



## A/S VALMIERAS STIKLA ŠĶIEDRA

### PELŅAS VAI ZAUDĒJUMU APRĒĶINS 2012.gada 6 mēneši

	30.06.2012.		30.06.2012.	
	LVL	EUR	LVL	EUR
		0.702804		0.702804
Neto apgrozījums	25 499 335	36 282 285	24 251 918	34 507 370
Gatavās produkcijas un nepabeigto ražojumu krājumu izmaiņas	(936 334)	(1 332 283)	(1 082 178)	(1 539 801)
Pārējie uzņēmuma saimnieciskās darbības ieņēmumi	130 215	185 279	186 256	265 018
Materiālu izmaksas	(12 790 173)	(18 198 777)	(12 463 440)	(17 733 877)
Personāla izmaksas	(4 038 872)	(5 746 797)	(3 566 877)	(5 075 209)
Nolietojums un amortizācija	(2 425 490)	(3 451 161)	(2 537 045)	(3 609 890)
Pārējās uzņēmuma saimnieciskās darbības izmaksas	(3 385 764)	(4 817 508)	(3 122 928)	(4 443 526)
<b>Peļņa no saimnieciskās darbības</b>	<b>2 052 917</b>	<b>2 921 038</b>	<b>1 665 706</b>	<b>2 370 086</b>
Procentu ieņēmumi un tamlīdzīgi ieņēmumi	5 389	7 668	274	390
Procentu maksājumi un tamlīdzīgas izmaksas	(600 762)	(854 807)	(685 368)	(975 191)
<b>Peļņa pirms nodokļiem</b>	<b>1 457 544</b>	<b>2 073 898</b>	<b>980 612</b>	<b>1 395 285</b>
Uzņēmuma ienākuma nodoklis par pārskata gadu	70 000	99 601	40 000	56 915
<b>Pārskata perioda peļņa</b>	<b>1 387 544</b>	<b>1 974 297</b>	<b>940 612</b>	<b>1 338 370</b>
<i>Peļņa uz akciju</i>	<b>0,058</b>	<b>0,0825</b>	<b>0,0394</b>	<b>0,0561</b>

# A/S VALMIERAS STIKLA ŠĶIEDRA

## NAUDAS PLŪSMAS PĀRSKATS

	30.06.2012.		30.06.2011.	
	LVL	EUR	LVL	EUR
		0.702804		0.702804
<b>PAMATDARBĪBAS NAUDAS PLŪSMA</b>				
Peļņa / (zaudējumi) pirms nodokļiem	1 457 544	2 073 898	980 612	1 395 285
Korekcijas:				
Pamatlīdzekļu nolietojums un nemateriālo ieguldījumu amortizācija	2 425 490	3 451 161	2 537 045	3 609 890
Peļņa vai zaudējumi no pamatlīdzekļu izslēgšanas	(8 851)	(12 594)	-	-
Aprēķinātie procentu izdevumi	549 124	781 333	630 441	897 037
Aprēķinātie procentu ieņēmumi	(5 369)	(7 639)	(274)	(390)
<b>Izmaiņas īstermiņa aktīvu un pasīvu posteņos:</b>				
Krājumu atlikumu pieaugums	1 135 443	1 615 590	1 309 228	1 862 864
Debitoru parādu atlikumu pieaugums	(3 896 870)	(5 544 746)	(2 924 442)	(4 161 106)
Piegādātājiem, darbuizpildītājiem un pārējiem kreditoriem maksājamo parādu atlikumu pieaugums / (samazinājums)	1 802 762	2 565 099	54 778	77 942
Saņemtie procentu ieņēmumi	5 369	7 639	142	202
<b>Pamatdarbības naudas plūsma</b>	<b>3 464 642</b>	<b>4 929 741</b>	<b>2 587 530</b>	<b>3 681 723</b>
<b>Ieguldīšanas darbības naudas plūsma</b>				
Pamatlīdzekļu un nemateriālo ieguldījumu iegāde	(3 211 753)	(4 569 913)	(2 929 907)	(4 168 882)
Ieņēmumi no pamatlīdzekļu pārdošanas	8 851	12 594	68 575	97 573
<b>Ieguldīšanas darbības neto naudas plūsma</b>	<b>(3 202 902)</b>	<b>(4 557 319)</b>	<b>(2 861 332)</b>	<b>(4 071 309)</b>
<b>Finansēšanas darbības naudas plūsma</b>				
Atmaksātie aizņēmumi	(1 485 196)	(2 113 244)	(1 485 196)	(2 113 244)
Saņemtā kredītlīnija	23 439 093	33 350 825	11 406 811	16 230 430
Atmaksātā kredītlīnija	(21 722 068)	(30 907 718)	(8 548 595)	(12 163 555)
Izmaksātās dividendes	-	-	(184 055)	(261 887)
Atmaksātais finanšu līzings	(10 191)	(14 500)	(3 658)	(5 205)
Samaksātie procentu izdevumi	(549 124)	(781 333)	(630 441)	(897 037)
<b>Finansēšanas darbības neto naudas plūsma</b>	<b>(327 486)</b>	<b>(465 971)</b>	<b>554 866</b>	<b>789 503</b>
<b>Pārskata perioda neto naudas plūsma</b>	<b>(65 746)</b>	<b>(93 548)</b>	<b>281 064</b>	<b>399 918</b>
Nauda un tās ekvivalenti pārskata perioda sākumā	218 637	311 092	231 995	330 099
<b>Nauda un tās ekvivalenti pārskata perioda beigās</b>	<b>152 891</b>	<b>217 544</b>	<b>513 059</b>	<b>730 017</b>

**A/S VALMIERAS STIKLA ŠĶIEDRA****PAŠU KAPITĀLA IZMAIŅU PĀRSKATS  
uz 2012.gada 30.jūniju**

EUR kurss

**0.702804**

	Akciju kapitāls LVL	Nesadalītā peļņa LVL	Kopā LVL	Akciju kapitāls EUR	Nesadalītā peļņa EUR	Kopā EUR
<b>Uz 2010.gada 31.decembri</b>	<b>23 903 205</b>	<b>5 237 621</b>	<b>29 140 826</b>	<b>34 011 197</b>	<b>7 452 463</b>	<b>41 463 660</b>
2011.gada 6 mēnešu peļņa		940 612	940 612		1 338 370	1 338 370
2011.gada VII. – XII. peļņa		590 183	590 183		839 755	839 755
Izmaksātās dividendes		- 184 056	- 184 056		- 261 888	- 261 888
<b>Uz 2011.gada 31.decembri</b>	<b>23 903 205</b>	<b>6 584 360</b>	<b>30 487 565</b>	<b>34 011 197</b>	<b>9 368 700</b>	<b>43 379 897</b>
2012.gada 6 mēnešu peļņa		1 387 544	1 387 544		1 974 297	1 974 297
<b>Uz 2012.gada 31.martu</b>	<b>23 903 205</b>	<b>7 971 904</b>	<b>31 875 109</b>	<b>34 011 197</b>	<b>11 342 997</b>	<b>45 354 194</b>

# A/S VALMIERAS STIKLA ŠĶIEDRA

## PIELIKUMS

### 1. Akciju kapitāls

Uzņēmuma reģistrētais akciju kapitāls uz 2012.un 2011.gada 30.jūniju bija LVL 23. 903. 205. Apmaksātais akciju kapitāls uz 2012. un 2011.gada 30.jūniju ir LVL 23 903 205 kas sastāv no 23 897 455 parastajām vārda akcijām ar balsstiesībām un 5 750 parastajām akcijām bez balsstiesībām. Vienas akcijas nominālvērtība ir LVL 1.

Uz 2012.un 2011.gada 30.jūniju Uzņēmuma akcionāri saskaņā ar Latvijas Centrālā depozitārija informāciju ir sekojoši:

	<b>2012.gada</b>	<b>2011.gada</b>
	<b>3 mēn.</b>	<b>3 mēn.</b>
P-D Glasseiden Oschatz GmbH	26.0%	26.0%
Vitrolan International GmbH	36.2%	36.2%
P-D Management Industries-Technologies GmbH	23.9%	23.9%
VAS VSAA	2.4%	2.4%
Braune Beatrix	2.6%	2.6%
Citi	8.9%	8.9%
	<b>100%</b>	<b>100%</b>

### 2. Informācija "Peļņas vai zaudējumu aprēķinam"

#### 1. Materiālu izmaksas

	<b>2012.gada</b>	<b>EUR</b>	<b>2011.gada</b>	<b>EUR</b>
	<b>6 mēn.</b>		<b>6 mēn.</b>	
	<b>LVL</b>	<b>0.702804</b>	<b>LVL</b>	<b>0.702804</b>
Izejvielas	7 463 052	10 618 966	7 820 649	11 127 781
Elektroenerģija	1 833 472	2 608 796	1 607 916	2 287 858
Dārgmetālu pārstrādes izmaksas	168 753	240 114	152 459	216 930
Dabas gāze	1 612 952	2 295 024	1 292 329	1 838 819
Dārgmetālu nolietojums	140 054	199 279	125 221	178 173
Pārējie	1 571 890	2 236 598	1 464 866	2 084 317
	<b>12 790 173</b>	<b>18 198 777</b>	<b>12 463 440</b>	<b>17 733 877</b>

#### 2. Personāla izmaksas

Algas	2 747 860	3 909 853	2 619 612	3 727 372
Sociālās izmaksas	716 100	1 018 919	644 097	916 467
Slimības nauda un atvaļinājumu izdevumi	237 082	337 337	208 736	297 005
Uzkrājums valdes un padomes locekļu atalgojumam	307 500	437 533	60 000	85 372
Darbinieku apdrošināšana	20 078	28 568	19 128	27 217
Pārējās	10 252	14 587	15 304	21 776
	<b>4 038 872</b>	<b>5 746 797</b>	<b>3 566 877</b>	<b>5 075 209</b>

#### 3. Nolietojums un amortizācija

Pamatlīdzekļu nolietojums	2 423 458	3 448 270	2 534 303	3 605 988
Nemateriālo ieguldījumu amortizācija	2 032	2 891	2 742	3 902
	<b>2 425 490</b>	<b>3 451 161</b>	<b>2 537 045</b>	<b>3 609 890</b>

#### 4. Pārējās saimnieciskās darbības izmaksas

Transporta izdevumi	1 517 200	2 158 781	1 363 636	1 940 279
Pārdošanas komisijas	497 384	707 714	614 591	874 484
Samaksa par pakalpojumiem	323 249	459 942	296 168	421 409
Rezerves daļas	232 254	330 468	187 958	267 440
Remonta izmaksas	237 404	337 795	227 177	323 244
Apdrošināšana	78 785	112 101	70 895	100 874
Komandējuma izdevumi	79 145	112 613	82 922	117 987
Pētniecības un attīstības izmaksas	63 900	90 922	32 440	46 158
Darba aizsardzība un speciālie apģērbi	18 492	26 312	12 356	17 581

Sakaru izdevumi	25 463	36 231	22 080	31 417
Noma	76 954	109 496	28 797	40 974
Nekustamā īpašuma nodoklis	29 289	41 674	28 499	40 550
Biroja izdevumi	19 057	27 116	17 886	25 449
Pārdošanas izmaksas	49 625	70 610	34 108	48 531
Uzkrājumi šaubīgiem debitoriem	18 000	25 612	2 000	2 846
Pārējie	119 563	170 123	101 415	144 301
	<b>3 385 764</b>	<b>4 817 508</b>	<b>3 122 928</b>	<b>4 443 526</b>

### 3.PIRCĒJU UN PASŪTĪTĀJU PARĀDI

	2012.gada 6 mēn. LVL	EUR	2011.gada 6 mēn. LVL	EUR
P-D Glasseiden Oschatz GmbH	4 676 133	6 653 538	4 194 939	5 968 860
P-D Tatneft Alabuga Steklovolokno OOO	158 928	226 134	17 338	24 670
Vitrulan Technical Textiles GmbH	516 574	735 019	600 478	854 403
Vitrulan Textile Glass GmbH	197 917	281 611	232 159	330 332
Pārējie pircēju un pasūtītāju parādi	4 476 526	6 369 523	4 294 650	6 110 736
	<b>10 026 078</b>	<b>14 265 824</b>	<b>9 339 564</b>	<b>13 289 002</b>

**Andris Oskars Brutāns**

Valdes priekšsēdētājs

Kontaktpersona par pārskatā sniegto informāciju

**Dzintars Rudzītis**

Galvenais grāmatvedis

Tālr.4202271. 29116594

E- pasts: [Dzintars@VSS.lv](mailto:Dzintars@VSS.lv)