



*A/S "Valmieras stikla šķiedra"*

*2012.gada I.ceturkšņa*

*FINANŠU PĀRSKATS*

*NEAUDITĒTS*

NOSAUKUMS	Valmieras stikla šķiedra
JURIDISKAIS STATUSS	Akciju sabiedrība
REĢISTRĀCIJAS NUMURS, VIETA UN DATUMS	Nr. 40003031676 Rīga, 1991. gada 30. septembris
DARBĪBAS VEIDS	Stikla šķiedras produktu ražošana
ADRESE	Cempu iela 13, Valmiera, LV- 4201, Latvija
VALDES SASTĀVS	Valdes priekšsēdētājs: Andris Oskars Brutāns, prezidents  Valdes locekļi: Andre Heinz Schwiontek, viceprezidents Wilfried Queißer Karl Heinz Will Dainis Šēnbergs Stefan Jugel Friedhelm Schwender
PADOMES SASTĀVS	Padomes priekšsēdētājs: Jürgen Preiss-Daimler  Padomes locekļi: Reinhard Conradt Hans Peter Cordts Guntis Strazds Aivars Lošmanis
PĀRSKATA PERIODS	2012. gada 1. janvāris - 31. marts

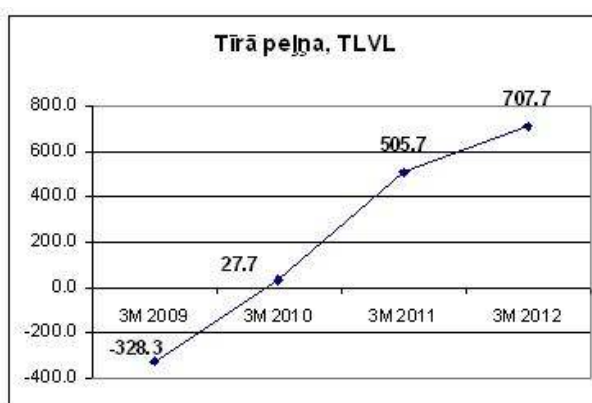
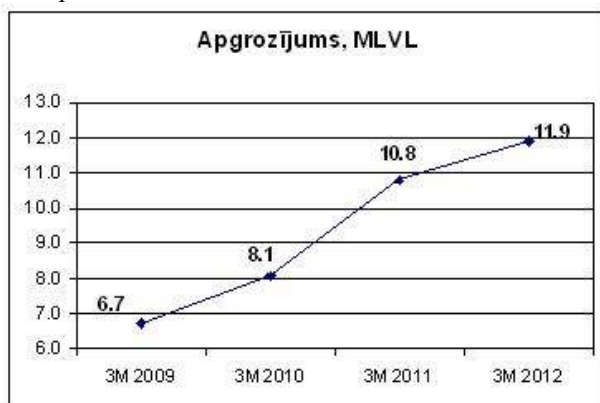
*Satura rādītājs*

VADĪBAS ZIŅOJUMS.....	4
PAZIŅOJUMS PAR VADĪBAS ATBILDĪBU .....	6
BILANCE.....	7
PELŅAS VAI ZAUDĒJUMU APRĒĶINS .....	9
NAUDAS PLŪSMAS PĀRSKATS.....	10
PAŠU KAPITĀLA IZMAIŅU PĀRSKATS .....	11
PIELIKUMS.....	12

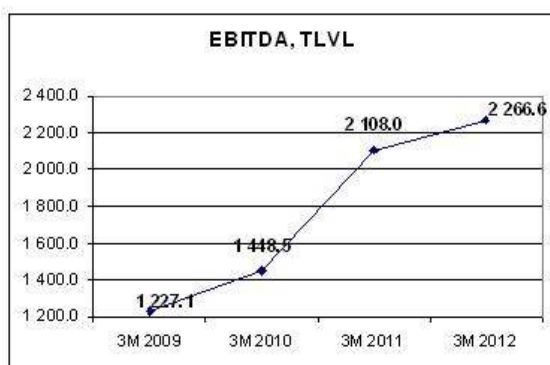
## AS VALMIERAS STIKLA ŠĶIEDRA VADĪBAS ZIŅOJUMS

AS "Valmieras stikla šķiedra" darbības galvenais virziens ir stikla šķiedras un tās izstrādājumu ražošana un realizācija Eiropā, ASV, Japānā, Kanādā, Austrālijā, Krievijā, Ukrainā un Baltijas valstīs. Kopumā saražotā produkcija tiek realizēta 32 valstīs. 79% no produkcijas tiek pārdotas ES valstīs un kopumā eksportēti 96% no saražotās produkcijas. AS "Valmieras stikla šķiedra" kvalitātes pārvaldības sistēma ir sertificēta saskaņā ar ISO 9001:2008 prasībām. Uzņēmuma sertifikāciju ik pa trim gadiem un ikgadējus uzraudzības auditus veic Vācijas vadības sistēmu sertifikācijas uzņēmums DQS GmbH. Aktuālais kvalitātes pārvaldības sistēmas atbilstības sertifikāts izsniegts 2012.gada 16.martā ar derīguma termiņu līdz 2015.gada 15.martam.

Sabiedrība 2012.gada 3 mēnešos sasniegusi neto apgrozījumu 11.9 milj. LVL, kas ir par 9% vairāk kā 2011.gada I.ceturksnī, kā arī guvusi tīro peļņu 707.7 TLVL apmērā, kas ir par 40% vairāk kā 2011.gada attiecīgajā periodā un 3% virs plānotā budžeta.



Operatīvā peļņa (EBITDA) sastādīja 2.27 milj. LVL, jeb 18% no kopapjoma un ir par 8% vairāk kā 2011.gada I.ceturksnī. Savukārt peļņa no saimnieciskās darbības (EBIT) sastādīja 1.057 milj. LVL, jeb 8% pret kopapjomu un ir par 842 TLVL jeb 26% lielāka kā 2011.I.ceturksnī. Produktivitāte, salīdzinājumā ar 2011.gada I.ceturksni, pieaugusi par 3.3%. Darbības peļņas rentabilitāte ir 9.0%, kas ir par 1.2 procentpunktiem vairāk kā 2011.gada I.ceturksnī, bet kapitāla atdeve (ROCE) ir 2.2% kas ir par 0.5 procentpunktiem vairāk kā 2011.gada I.ceturksnī.



2012.gada pārdošanas vidējā cena 3 mēnešos attiecībā pret 2011.gada I.ceturksni pieaugusi par aptuveni 3,97 % sakarā ar augstākas pievienotās vērtības produktu izmantošanu. Pārdošanas apjomi ģeogrāfiskajos tirgos 2012.gada I.ceturksnī attiecībā pret 2011.gada I.ceturksni pieauguši: ASV un Kanādā pieaugums par 25 %; Krievijā un Ukrainā par 79,9 %; pārējās valstīs (t.sk., Indija, Horvātija, Šveice) – pieaugums par 72,5 %. Eiropas Savienībā pārdošanas apjomi ir stabili. Ievērojami attīstās un paplašinās sabiedrības klientu loks, īpaši ASV un Austrumu eksporta tirgū.

Apjomu pieaugums fiksēts gandrīz visos produktu segmentos, jo īpaši stikla šķiedras sietam, filčiem un augsta SiO<sub>2</sub> satura izstrādājumiem, kuri 2012.gada I.ceturksnī mēnešos pārdoti kopumā par 52,9 %, 42,01 % un 35,6 % vairāk kā 2011.gadā pirmo 3 mēnešu periodā.

Ņemot vērā sabiedrības darbības rezultātus 2012.gada I.ceturksnī, un tirgus situāciju, kas vērtējuma kā stabila, uzņēmuma vadība saglabā iepriekš izteiktās prognozes - 2012.gadā neto apgrozījums varētu sasniegt 53.5 milj. LVL un uzņēmuma tīrā peļņa 2012.gadā varētu sasniegt 2.65 milj. LVL.

Tiek realizēts jaunas stikla kausēšanas krāsns izbūves projekts, par kuru noslēgts atbalsta līgums ar LIAA. Jaunā krāsns paredzēta augstas temperatūras izturības (līdz 1000 °C) stikla šķiedras ražošanai pēc jaunākās, progresīvākās

tehnoloģijas. Projektu paredzēts noslēgt šī gada (oktobrī/novembrī). Uz šo brīdi uzņēmums jau noslēdzis pārdošanas līgumus ar kopēju vērtību 6 milj. EUR jeb par 1/3 no jaunās krāsns projektētās kapacitātes. Līdz šī gada jūnija mēnesim tiek plānots noslēgt pārdošanas līgumus visas kapacitātes apjomā.

Rīgas Fondu biržā AS “Valmieras stikla šķiedra” 1 akcijas cena šajā periodā pieaugusi par LVL 0.16 jeb 28.1%, t.i., no LVL 0.57 31.12.2011. līdz LVL 0.73 31.03.2012.

Uz 2012.gada 31.martu AS “Valmieras stikla šķiedra” strādā 830 darbinieki.

Nerevidētā saīsinātā finanšu pārskata sagatavošanā par 2012.gada 3 mēnešiem izmantota revidētā 2011.gada pārskata grāmatvedības politika.

---

Andris Oskars Brutāns  
Valdes priekšsēdētājs  
2012.gada 26.aprīlī

## **A/S VALMIERAS STIKLA ŠĶIEDRA PAZIŅOJUMS PAR VADĪBAS ATBILDĪBU**

AS" Valmieras stikla šķiedra"(turpmāk tekstā - Sabiedrība) vadība ir atbildīga par Sabiedrības finanšu pārskata sagatavošanu.

Finanšu pārskati ir sagatavoti, balstoties uz attaisnojuma dokumentiem, un sniedz patiesu priekšstatu par Sabiedrības finansiālo stāvokli uz 2012.gada 31. martu, tās darbības rezultātiem un naudas plūsmu par 2012.gada I.ceturksni. Vadība apstiprina, ka no 6. līdz 12.lappusei iekļauto Sabiedrības finanšu pārskatu par 2012.gada I.ceturksni sagatavošanā izmantotas atbilstošas grāmatvedības metodes, kas konsekventi pielietotas, un vadība sniegusi pamatotus un piesardzīgus slēdzienus un vērtējumus. Vadība arī apstiprina, ka ievēroti Latvijas Republikas Gada pārskata likuma prasības un Sabiedrības finanšu pārskati sagatavoti saskaņā ar darbības turpināšanas principu.

Sabiedrības vadība ir atbildīga arī par atbilstošu grāmatvedības uzskaites kārtošanu, par pamatotu pasākumu veikšanu Sabiedrības aktīvu saglabāšanai, kā arī par krāpšanas un citu negodīgu darbību, un neprecizitāšu novēršanu. Vadība ir atbildīga arī par Sabiedrības darbības atbilstību Latvijas Republikas spēkā esošo likumdošanas aktu prasībām.

Vadības vārdā,

---

Andris Oskars Brutāns  
Valdes priekšsēdētājs  
2012.gada 26.aprīlī

## A/S VALMIERAS STIKLA ŠĶIEDRA

### BILANCE

uz 2012.gada 31.martu un 2011.gada 31.martu

	2012.31.03.	2012.31.03.	2011.31.03.	2011.31.03.
	LVL	EUR	LVL	EUR
<b>AKTĪVS</b>		<b>0.702804</b>		<b>0.702804</b>
<b>Ilgtermiņu ieguldījumi</b>				
<b>Nemateriālie ieguldījumi</b>				
Koncesijas, patenti, licences, preču zīmes un tamlīdzīgas tiesības	8 327	11 848	10 741	15 283
Citi nemateriālie ieguldījumi	22 277	31 697	17 477	24 868
<b>Kopā nemateriālie ieguldījumi</b>	<b>30 604</b>	<b>43 546</b>	<b>28 218</b>	<b>40 151</b>
<b>Pamatlīdzekļi</b>				
Zemes gabali, ēkas un būves	7 923 469	11 274 119	8 732 530	12 425 271
Iekārtas un mašīnas	23 098 723	32 866 522	23 330 499	33 196 309
Pārējie pamatlīdzekļi un inventārs	262 732	373 834	254 003	361 414
Pamatlīdzekļu izveidošanas un nepabeigto celtniecības objektu izmaksas	858 303	1 221 255	442 643	629 824
Avansa maksājumi par pamatlīdzekļiem	1 334 086	1 898 233	688 158	979 161
<b>Kopā pamatlīdzekļi</b>	<b>33 477 340</b>	<b>47 633 963</b>	<b>33 447 833</b>	<b>47 591 979</b>
<b>Kopā ilgtermiņa ieguldījumi</b>	<b>33 507 944</b>	<b>47 677 509</b>	<b>33 476 051</b>	<b>47 632 129</b>
<b>Apgrozāmie līdzekļi</b>				
<b>Krājumi</b>				
Izejvielas, pamatmateriāli un palīgmateriāli	10 505 236	14 947 604	8 605 819	12 244 977
Nepabeigtie ražojumi	1 396 253	1 986 689	1 364 564	1 941 600
Gatavie ražojumi un preces pārdošanai	4 338 969	6 173 797	4 497 408	6 399 235
Avansa maksājumi par precēm	83 361	118 612	395 815	563 194
<b>Kopā krājumi</b>	<b>16 323 819</b>	<b>23 226 702</b>	<b>14 863 606</b>	<b>21 149 006</b>
<b>Debitori</b>				
Pircēju un pasūtītāju parādi	8 866 522	12 615 924	8 525 549	12 130 763
Citi debitori	423 492	602 575	312 236	444 272
Nākamo periodu izmaksas	350 709	499 014	233 911	332 825
<b>Kopā debitori</b>	<b>9 640 723</b>	<b>13 717 513</b>	<b>9 071 696</b>	<b>12 907 861</b>
Atvasinātie finanšu instrumenti	-	-	-	-
Nauda un naudas ekvivalenti	174 399	248 147	388 348	552 569
<b>Kopā apgrozāmie līdzekļi</b>	<b>26 138 941</b>	<b>37 192 362</b>	<b>24 323 650</b>	<b>34 609 436</b>
<b>KOPĀ AKTĪVS</b>	<b>59 646 885</b>	<b>84 869 871</b>	<b>57 799 701</b>	<b>82 241 565</b>

## A/S VALMIERAS STIKLA ŠĶIEDRA

### BILANCE

uz 2012.gada 31.martu un 2011.gada 31.martu

	2012.31.03.	2012.31.03.	2011.31.03.	2011.31.03.
	LVL	EUR	LVL	EUR
<b>PASĪVS</b>		0.702804		0.702804
<b>Pašu kapitāls</b>				
Akciju kapitāls	23 903 205	34 011 197	23 903 205	34 011 197
Rezerves:				
sabiedrības statūtos noteiktās rezerves				
Nesadalītā peļņa				
a) iepriekšējo gadu nesadalītā peļņa	6 584 360	9 368 700	5 237 621	7 452 463
b) pārskata gada peļņa	707 701	1 006 968	505 701	719 548
<b>Kopā pašu kapitāls</b>	<b>31 195 266</b>	<b>44 386 865</b>	<b>29 646 527</b>	<b>42 183 208</b>
<b>Kreditori</b>				
<b>Ilgtermiņa kreditori</b>				
Aizņēmums no kredītiestādes	15 741 004	22 397 431	18 711 397	26 623 919
Finanšu līzings	19 149	27 247		
Atliktais nodoklis	40 000	56 915		
<b>Kopā ilgtermiņa kreditori</b>	<b>15 800 153</b>	<b>22 481 592</b>	<b>18 711 397</b>	<b>26 623 919</b>
<b>Īstermiņa kreditori</b>				
Aizņēmums no kredītiestādes	6 924 001	9 851 966	5 538 694	7 880 852
Finanšu līzings	10 771	15 326	45 886	65 290
No pircējiem saņemtie avansi	372 715	530 326	4 032	5 737
Parādi piegādātājiem un darbuizpildītājiem	4 237 154	6 028 927	3 150 283	4 482 449
Nodokļi un sociālās nodrošināšanas maksājumi	270 425	384 780	191 435	272 387
Pārējie kreditori	371 304	528 318	286 679	407 907
Uzkrātās saistības	470 686	669 726	223 768	318 393
Nākamo periodu ieņēmumi	-5 590	-7 954	1 000	1 423
Finanšu instrumentu vērtības izmaiņas	-	-	-	-
<b>Kopā īstermiņa kreditori</b>	<b>12 651 466</b>	<b>18 001 414</b>	<b>9 441 777</b>	<b>13 434 438</b>
<b>Kopā kreditori</b>	<b>28 451 619</b>	<b>40 483 007</b>	<b>28 153 174</b>	<b>40 058 358</b>
<b>KOPĀ PASĪVS</b>	<b>59 646 885</b>	<b>84 869 871</b>	<b>57 799 701</b>	<b>82 241 565</b>



## A/S VALMIERAS STIKLA ŠĶIEDRA

### PELŅAS VAI ZAUDĒJUMU APRĒĶINS 2012.gada 3 mēneši

	31.03.2012.		31.03.2012.	
	LVL	EUR	LVL	EUR
		0.702804		0.702804
Neto apgrozījums	11 783 511	16 766 426	10 822 049	15 398 388
Gatavās produkcijas un nepabeigto ražojumu krājumu izmaiņas	(71 049)	(101 094)	(34 770)	(49 473)
Pārējie uzņēmuma saimnieciskās darbības ieņēmumi	80 836	115 019	32 982	46 929
Materiālu izmaksas	(6 003 935)	(8 542 830)	(5 685 834)	(8 090 213)
Personāla izmaksas	(1 980 329)	(2 817 754)	(1 670 545)	(2 376 971)
Nolietojums un amortizācija	(1 209 732)	(1 721 294)	(1 266 290)	(1 801 768)
Pārējās uzņēmuma saimnieciskās darbības izmaksas	(1 542 406)	(2 194 646)	(1 355 834)	(1 929 178)
<b>Peļņa no saimnieciskās darbības</b>	<b>1 056 896</b>	<b>1 503 828</b>	<b>841 758</b>	<b>1 197 714</b>
Procentu ieņēmumi un tamlīdzīgi ieņēmumi	843	1 199	15	21
Procentu maksājumi un tamlīdzīgas izmaksas	(310 038)	(441 144)	(336 072)	(478 187)
<b>Peļņa pirms nodokļiem</b>	<b>747 701</b>	<b>1 063 883</b>	<b>505 701</b>	<b>719 548</b>
Uzņēmuma ienākuma nodoklis par pārskata gadu	(40 000)	(56 915)	-	-
<b>Pārskata perioda peļņa</b>	<b>707 701</b>	<b>1 006 968</b>	<b>505 701</b>	<b>719 548</b>
<i>Peļņa uz akciju</i>	<b>0.0296</b>	<b>0.0421</b>	<b>0.0212</b>	<b>0.0301</b>

# A/S VALMIERAS STIKLA ŠĶIEDRA

## NAUDAS PLŪSMAS PĀRSKATS

	31.03.2012.		31.03.2012.	
	LVL	EUR	LVL	EUR
		0.702804		0.702804
<b>PAMATDARBĪBAS NAUDAS PLŪSMA</b>				
Peļņa / (zaudējumi) pirms nodokļiem	747 701	1 063 883	505 701	719 548
Korekcijas:				
Pamatlīdzekļu nolietojums un nemateriālo ieguldījumu amortizācija	1 209 732	1 721 294	1 266 290	1 801 768
Peļņa vai zaudējumi no pamatlīdzekļu izslēgšanas	(6 813)	(9 694)	(4 223)	(6 009)
Aprēķinātie procentu izdevumi	275 124	391 466	303 909	432 424
Aprēķinātie procentu ieņēmumi	(843)	(1 199)	(15)	(21)
<b>Izmaiņas īstermiņa aktīvu un pasīvu posteņos:</b>				
Krājumu atlikumu pieaugums	(25 473)	(36 245)	(123 702)	(176 012)
Debitoru parādu atlikumu pieaugums	(2 749 991)	(3 912 885)	(1 983 426)	(2 882 161)
Piegādātājiem, darbuizpildītājiem un pārējiem kreditoriem maksājamo parādu atlikumu pieaugums / (samazinājums)	1 672 328	2 379 508	(255 354)	(363 336)
Saņemtie procentu ieņēmumi	843	1 199	15	21
<b>Pamatdarbības naudas plūsma</b>	<b>1 122 608</b>	<b>1 597 327</b>	<b>(290 805)</b>	<b>(413 778)</b>
<b>Ieguldīšanas darbības naudas plūsma</b>				
Pamatlīdzekļu un nemateriālo ieguldījumu iegāde	(1 627 583)	(2 315 842)	(1 050 466)	(1 494 678)
Ieņēmumi no pamatlīdzekļu pārdošanas	6 813	9 694	4 223	6 009
<b>Ieguldīšanas darbības neto naudas plūsma</b>	<b>(1 620 770)</b>	<b>(2 306 148)</b>	<b>(1 046 243)</b>	<b>(1 488 670)</b>
<b>Finansēšanas darbības naudas plūsma</b>				
Atmaksātie aizņēmumi	(742 598)	(1 056 622)	(742 598)	(1 056 622)
Saņemtā kredītlinija	11 350 569	16 150 405	4 498 603	6 400 935
Atmaksātā kredītlinija	(9 875 332)	(14 051 332)	(1 955 270)	(2 782 099)
Atmaksātais finanšu līzings	(3 591)	(5 110)	(3 425)	(4 873)
Samaksātie procentu izdevumi	(275 124)	(391 466)	(303 909)	(432 424)
<b>Finansēšanas darbības neto naudas plūsma</b>	<b>453 924</b>	<b>645 876</b>	<b>1 493 401</b>	<b>2 124 918</b>
Pārskata perioda neto naudas plūsma	<b>(44 238)</b>	<b>(62 945)</b>	<b>156 353</b>	<b>222 470</b>
Nauda un tās ekvivalenti pārskata gada sākumā	218 637	311 092	231 995	330 099
<b>Nauda un tās ekvivalenti pārskata gada beigās</b>	<b>174 399</b>	<b>248 147</b>	<b>388 348</b>	<b>552 569</b>

**A/S VALMIERAS STIKLA ŠĶIEDRA****PAŠU KAPITĀLA IZMAIŅU PĀRSKATS  
uz 2012.gada 31.martu**

EUR kurss

**0.702804**

	Akciju kapitāls LVL	Nesadalītā peļņa LVL	Kopā LVL	Akciju kapitāls EUR	Nesadalītā peļņa EUR	Kopā EUR
<b>Uz 2010.gada 31.decembri</b>	<b>23 903 205</b>	<b>5 237 621</b>	<b>29 140 826</b>	<b>34 011 197</b>	<b>7 452 463</b>	<b>41 463 660</b>
2011.gada 3 mēnešu peļņa		505 701	505 701		719 548	719 548
2011.gada IV. – XII. peļņa		1 025 094	1 025 094		1 458 577	1 458 577
Izmaksātās dividendes		- 184 056	- 184 056		- 261 888	- 261 888
<b>Uz 2011.gada 31.decembri</b>	<b>23 903 205</b>	<b>6 584 360</b>	<b>30 487 565</b>	<b>34 011 197</b>	<b>9 368 700</b>	<b>43 379 897</b>
2012.gada 3 mēnešu peļņa		707 701	707 701		1 006 968	1 006 968
<b>Uz 2012.gada 31.martu</b>	<b>23 903 205</b>	<b>7 292 061</b>	<b>31 195 266</b>	<b>34 011 197</b>	<b>10 375 668</b>	<b>44 386 865</b>

# A/S VALMIERAS STIKLA ŠĶIEDRA

## PIELIKUMS

### 1. Akciju kapitāls

Uzņēmuma reģistrētais akciju kapitāls uz 2012.un 2011.gada 31.martu bija LVL 23. 903. 205. Apmaksātais akciju kapitāls uz 2012. un 2011.gada 31.martu ir LVL 23 903 205 kas sastāv no 23 897 455 parastajām vārda akcijām ar balsstiesībām un 5 750 parastajām akcijām bez balsstiesībām. Vienas akcijas nominālvērtība ir LVL 1.

Uz 2012.un 2011.gada 31.martu Uzņēmuma akcionāri saskaņā ar Latvijas Centrālā depozitārija informāciju ir sekojoši:

	<b>2012.gada 3 mēn.</b>	<b>2011.gada 3 mēn.</b>
P-D Glasseiden Oschatz GmbH	26.0%	26.0%
Vitruhan Internetal DmbH	36.2%	36.2%
P-D Management Industries-Technologies GmbH	23.9%	23.9%
VAS VSAA	2.4%	2.4%
Braune Beatrix	2.6%	2.6%
Citi	8.9%	8.9%
	<b>100%</b>	<b>100%</b>

### 2. Informācija "Peļņas vai zaudējumu aprēķinam"

#### 1. Materiālu izmaksas

	<b>2012.gada 3 mēn. LVL</b>	<b>EUR</b>	<b>2011.gada 3 mēn. LVL</b>	<b>EUR</b>
Izejvielas	3 421 789	4 868 767	3 563 040	5 069 749
Elektroenerģija	910 398	1 295 380	770 609	1 096 478
Dārgmetālu pārstrādes izmaksas	84 216	119 829	76 118	108 306
Dabas gāze	894 243	1 272 393	713 049	1 014 577
Dārgmetālu nolietojums	70 176	99 851	62 753	89 289
Pārējie	623 113	886 610	500 265	711 813
	<b>6 003 935</b>	<b>8 542 830</b>	<b>5 685 834</b>	<b>8 090 213</b>

#### 2.Personāla izmaksas

Algas	1 363 786	1 940 493	1 187 555	1 689 739
Sociālās izmaksas	342 428	487 231	300 824	428 034
Slimības nauda un atvaļinājumu izdevumi	92 293	131 321	91 806	130 628
Uzkrājums valdes un padomes locekļu atalgojumam	168 000	239 042	74 000	105 293
Darbinieku apdrošināšana	10253	14 589	9 483	13 493
Pārējās	3 569	5 078	6 877	9 785
	<b>1 980 329</b>	<b>2 817 754</b>	<b>1 670 545</b>	<b>2 376 971</b>

#### 3.Nolietojums un amortizācija

Pamatlīdzekļu nolietojums	1 208 641	1 719 741	1 264 733	1 799 553
Nemateriālo ieguldījumu amortizācija	1 091	1 552	1 557	2 215
	<b>1 209 732</b>	<b>1 721 294</b>	<b>1 266 290</b>	<b>1 801 768</b>

#### 4.Pārējās saimnieciskās darbības izmaksas

Transporta izdevumi	675 535	961 200	505 619	719 431
Pārdošanas komisijas	255 943	364 174	304 699	433 548
Samaksa par pakalpojumiem	149 518	212 745	148 833	211 770
Rezerves daļas	92 868	132 139	101 640	144 621
Remonta izmaksas	119 465	169 983	104 149	148 191
Apdrošināšana	33 832	48 139	30 461	43 342
Komandējuma izdevumi	28 106	39 991	41 049	58 407
Pētniecības un attīstības izmaksas	33 338	47 436	10 677	15 192
Darba aizsardzība un speciālie apģērbi	9 000	12 806	5 868	8 349

Sakaru izdevumi	11 443	16 282	8 603	12 241
Noma	25 453	36 216	17 265	24 566
Nekustamā īpašuma nodoklis	3	4	14 213	20 223
Biroja izdevumi	12 681	18 043	10 681	15 198
Pārdošanas izmaksas	25 748	36 636	11 229	15 977
Uzkrājumi šaubīgiem debitoriem	16 000	22 766	2 000	2 846
Pārējie	53 473	76 085	38 848	55
	<b>1 542 406</b>	<b>2 194 646</b>	<b>1 355 834</b>	<b>1 929 178</b>

### 3.PIRCĒJU UN PASŪTĪTĀJU PARĀDI

	2012.gada 3 mēn. LVL	EUR 0.702804	2011.gada 3 mēn. LVL	EUR 0.702804
P-D Glasseiden Oschatz GmbH	3 496 323	4 974 819	4 331 112	6 162 617
P-D Tatneft Alabuga Steklovolokno OOO	105 632	150 301	52 015	74 011
Vitrolan Textile Glass GmbH	242 220	344 648	220 201	313 318
Vitrolan Technical Textiles GmbH	429 641	611 324	410 191	583 649
Pārējie pircēju un pasūtītāju parādi	4592 706	6 534 832	3 512 030	4 997 168
	<b>8 866 522</b>	<b>12 615 924</b>	<b>8 525 549</b>	<b>12 130 763</b>

**Andris Oskars Brutāns**

Valdes priekšsēdētājs

Kontaktpersona par pārskatā sniegto informāciju

**Dzintars Rudzītis**

Galvenais grāmatvedis

Tālr.4202271. 29116594

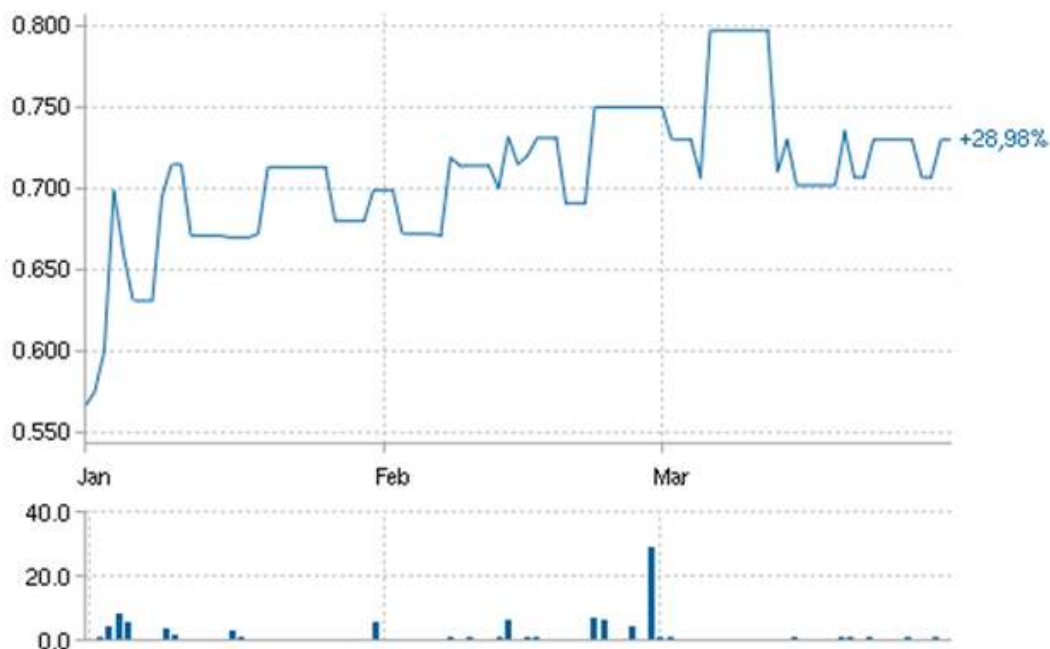
E- pasts: [Dzintars@VSS.lv](mailto:Dzintars@VSS.lv)

## Akcijas

AS „Valmieras stikla šķiedra” akcijas tiek kotētas NASDAQ OMX Riga Otrajā sarakstā kopš 1997. gada 24. februāra:

ISIN	LV0000100485
Biržas kods	VSS1R
Nominālvērtība	1,00 LVL
Kopējais vērtspapīru skaits	23 903 205
Vērtspapīru skaits publiskā apgrozībā	11 494 250
Indeksi	B1000GI, B1000PI, B1300GI, B1300PI, OMXBGI, OMXBPI, OMXRGI

### AS „Valmieras stikla šķiedra” akcijas cenas attīstība (01.01.12 – 31.03.12)



Valūta: LVL

Pirmā	0,575 LVL
Max	0,797 LVL
Min	0,575 LVL
Pēdējā darījuma cena	0,730 LVL
Izmaiņa	28,975 %
Darījumu skaits	178
Tirgoto akciju skaits	130 175
Apgrozījums	91 543,63LVL