



VALMIERA GLASS®

A/S "Valmieras stikla šķiedra"

2011.gada 12 mēnešu

FINANŠU PĀRSKATS

NEAUDITĒTS

NOSAUKUMS	Valmieras stikla šķiedra
JURIDISKAIS STATUSS	Akciju sabiedrība
REGISTRĀCIJAS NUMURS, VIETA UN DATUMS	Nr. 40003031676 Rīga, 1991. gada 30. septembris
DARBĪBAS VEIDS	Stikla šķiedras produktu ražošana
ADRESE	Cempu iela 13, Valmiera, LV- 4201, Latvija
VALDES SASTĀVS	Valdes priekšsēdētājs: Andris Oskars Brutāns, prezidents Valdes locekļi: Andre Heinz Schwiontek, viceprezidents Wilfried Queißer Karl Heinz Will Dainis Šēnbergs Stefan Jugel Friedhelm Schwender
PADOMES SASTĀVS	Padomes priekšsēdētājs: Jürgen Preiss-Daimler Padomes locekļi: Reinhard Conradt Hans Peter Cordts Guntis Strazds Aivars Lošmanis
PĀRSKATA PERIODS	2011. gada 1. janvāris - 31. decembris

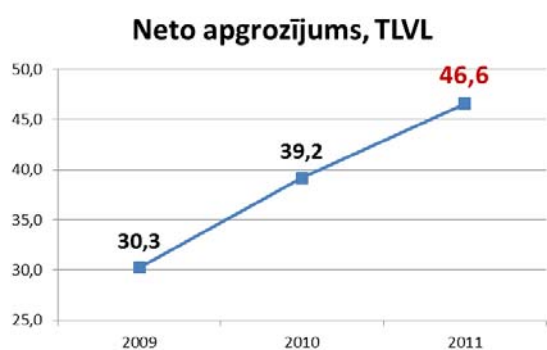
Satura rādītājs

VADĪBAS ZIŅOJUMS.....	4
PAZIŅOJUMS PAR VADĪBAS ATBILDĪBU	6
BILANCES.....	8
PELŅAS VAI ZAUDĒJUMU APRĒĶINI.....	9
NAUDAS PLŪSMAS PĀRSKATI	10
PAŠU KAPITĀLA IZMAIŅU PĀRSKATI	11
PIELIKUMS.....	12

AS VALMIERAS STIKLA ŠĶIEDRA VADĪBAS ZIŅOJUMS

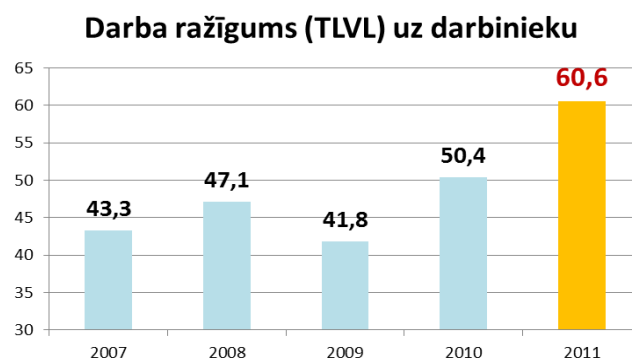
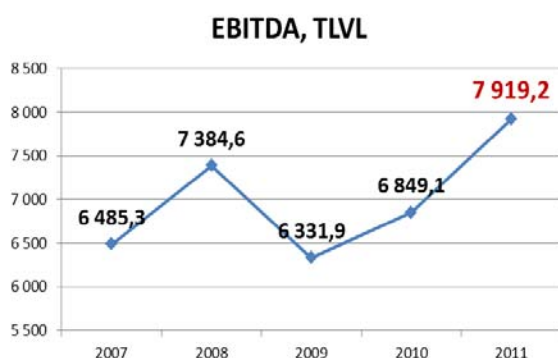
AS "Valmieras stikla šķiedra" darbības galvenais virziens ir stikla šķiedras un tās izstrādājumu ražošana un realizācija Eiropā, ASV, Japānā, Kanādā, Austrālijā, Krievijā, Ukrainā un Baltijas valstīs. Kopumā saražotā produkcija tiek realizēta 32 valstīs. 79% no produkcijas tiek pārdotas ES valstīs un kopumā eksportēti 96% no saražotās produkcijas. AS "Valmieras stikla šķiedra" kvalitātes pārvaldības sistēma ir sertificēta saskaņā ar ISO 9001:2008 prasībām. Uzņēmuma sertifikāciju ik pa trim gadiem un ikgadējus uzraudzības auditus veic Vācijas vadības sistēmu sertifikācijas uzņēmums DQS GmbH. Aktuālais kvalitātes pārvaldības sistēmas atbilstības sertifikāts izsniegts 2009.gada 5.martā ar derīguma termiņu līdz 2012.gada 4.martam.

Uzņēmuma darbības rezultātu 2011.gadā pamatā ietekmēja ECR stikla ražošanas projekta uzsākšana, kam bija nepieciešams īslaicīgi apturēt vienu no stikla kausēšanas krāsnīm. Neskatoties uz to, sabiedrība 2011.gada 12 mēnešos sasniegusi neto apgrozījumu 46.6 milj. LVL, kas ir par 1.8 milj. LVL jeb 4% vairāk nekā plānots, kā arī guvusi tīro peļņu 1.61 milj. LVL apmērā, kas ir par 0.99 milj. LVL vairāk kā 2010.gada attiecīgajā periodā.



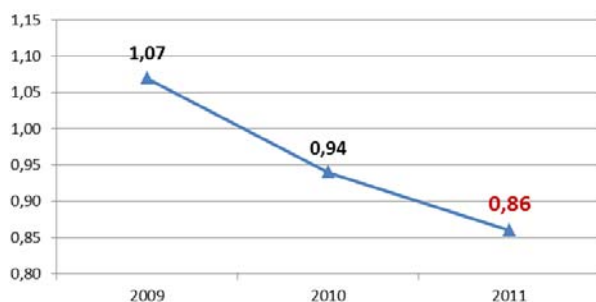
Operatīvā peļņa (EBITDA) sastādīja 7.92 milj. LVL, kas ir par 15.6 % vairāk kā 2010.gada attiecīgajā periodā. Attiecībā pret kopapjomu tā sastādīja 16.9%. Peļņa no saimnieciskās darbības (EBIT) 2011.gadā sastādīja 2.89 milj. LVL, kas ir par 1.07 milj. LVL jeb 58.7 % nekā 2010.gadā. Attiecībā pret kopapjomu tas sastādīja 6.2%. Pārdošanas vidējā cena 12 mēnešos pieaugusi par aptuveni 7%, taču tā vēl joprojām ir par 1.6% zemāka kā 2008.gadā. Pārdošanas apjomi ģeogrāfiskajos tirgos 2011.gadā: ES – 15% vairāk pret 2010.gadu; ASV un Kanādā – pieaugums par 36%; Krievijā un Ukrainā – pieaugums par 24%; pārējās valstīs (t.sk. Indija, Horvātija, Šveice) – pieaugums par 67%. Tiek apgūti jauni tirgi, kur īpaši panākumi ir Indijā. Ievērojami paplašinājies uzņēmuma klientu loks, īpaši ASV tirgū. Izņemot stikla šķiedras audumus, apjomu pieaugums fiksēts visos produktu segmentos, jo īpaši stikla šķiedras sietam un filciem, kur 12 mēnešos pārdoti kopumā par 15% un 16.5% vairāk kā 2010.gadā.

Produktivitāte pieaugusi par 20%, 2011.gadā produkcijas apjomam uz vienu strādājošo sasniedzot 60.6 TLVL. 2011.gadā saistību īpatsvars bilancē sastādīja 46.1%, darbības peļņas rentabilitāte 6.2%, bet kapitāla atdeve (ROCE)

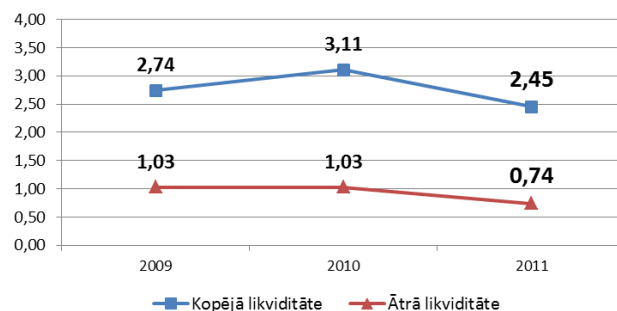


6.1%. Investīcijas šī gada 12 mēnešos veiktas par 4.7 milj. LVL, galvenokārt attīstot un paplašinot ražošanas jaudas, kas nepieciešams esošo pasūtījumu izpildes nodrošināšanai. Investīcijas veiktas no uzņēmuma naudas plūsmas, vienlaicīgi turpinot samazināt aizņemtā kapitāla apjomu. Tā rezultātā pazeminājušies likviditātes rādītāji attiecībā pret 2010.gadu. Uzņēmuma mērķis ir sasniegt ātrās likviditātes rādītāja atgriešanos 1.0 līmenī.

Saistības pret pašu kapitālu



Likviditāte



Neraugoties uz izskanējušām bažām par ekonomikas attīstības tendencēm pasaulē, uzņēmuma vadība prognozē sabiedrības darbības rādītāju tālāku uzlabošanos, tai skaitā apgrozījuma un peļņas pieaugumu arī 2012. gadā.

Uzņēmuma vadība ir izstrādājusi uzņēmuma attīstības plānu nākamajiem trim gadiem un budžetu 2012. gadam, kuri 2011. gada 9. decembrī tika apstiprināti uzņēmuma Padomes sēdē.

Ņemot vērā tirgus attīstības tendences, kā arī sabiedrības darbības rezultātus pēdējos mēnešos, uzņēmuma vadība prognozē, ka 2012. gadā neto apgrozījums varētu sasniegt 53.5 milj. LVL. Saskaņā ar uzņēmuma vadības prognozēm un sastādīto budžetu, uzņēmuma peļņa 2012. gadā varētu sasniegt 2.65 milj. LVL.

2012. gada 13. janvārī ir parakstīts līgums ar LIAA par atbalstu jaunas stikla kausēšanas krāsns investīciju projekta realizācijai. Turpinās ECR stikla šķiedras ražošanas projekta realizēšana. Projektu paredzēts pabeigt 2012. gada I. ceturksnī. Projekta ietvaros sabiedrība ir reģistrējusi preču zīmi "HR" stikls, ar nozīmi High Resist, kura karstumizturība sasniedz līdz 800 °C.

Rīgas Fondu biržā AS "Valmieras stikla šķiedra" 1 akcijas cena šajā periodā samazinājusies par LVL 0.09 jeb 13.6%, t.i., no LVL 0.66 31.12.2010. līdz LVL 0.57 31.12.2011.

Uz 2011. gada 31. decembri AS "Valmieras stikla šķiedra" strādā 808 darbinieki.

Nerevidētā saīsinātā finanšu pārskata sagatavošanā par 2011. gadu izmantota revidētā 2010. gada pārskata grāmatvedības politika.

Andris Oskars Brutāns
Valdes priekšsēdētājs
2012. gada 24. februārī

A/S VALMIERAS STIKLA ŠĶIEDRA PAZIŅOJUMS PAR VADĪBAS ATBILDĪBU

AS" Valmieras stikla šķiedra"(turpmāk tekstā - Sabiedrība) vadība ir atbildīga par Sabiedrības finanšu pārskata sagatavošanu.

Finanšu pārskati ir sagatavoti, balstoties uz attaisnojuma dokumentiem, un sniedz patiesu priekšstatu par Sabiedrības finansiālo stāvokli uz 2011.gada 31. decembri, tās darbības rezultātiem un naudas plūsmu par 2011.gada 12 mēnešiem. Vadība apstiprina, ka no 6. līdz 12.lappusei iekļauto Sabiedrības finanšu pārskatu par 2011.gada 12 mēnešiem sagatavošanā izmantotas atbilstošas grāmatvedības metodes, kas konsekventi pielietotas, un vadība sniegusi pamatotus un piesardzīgus slēdzienus un vērtējumus. Vadība arī apstiprina, ka ievēroti Starptautiskie finanšu pārskatu standarti, kurus apstiprinājusi Eiropas Savienība, un Sabiedrības finanšu pārskati sagatavoti saskaņā ar darbības turpināšanas principu.

Sabiedrības vadība ir atbildīga arī par atbilstošu grāmatvedības uzskaites kārtošanu, par pamatotu pasākumu veikšanu Sabiedrības aktīvu saglabāšanai, kā arī par krāpšanas un citu negodīgu darbību, un neprecizitāšu novēršanu. Vadība ir atbildīga arī par Sabiedrības darbības atbilstību Latvijas Republikas spēkā esošo likumdošanas aktu prasībām.

Vadības vārdā,

Andris Oskars Brutāns
Valdes priekšsēdētājs
2012.gada 24.februārī

A/S VALMIERAS STIKLA ŠĶIEDRA

BILANCES

uz 2011.gada 31.decembri un 2010.gada 31.decembri

	2011.31.12. LVL	2011.31.12. EUR	2010.31.12. LVL	2010.31.12. EUR
AKTĪVS		0.702804		0.702804
Ilgtermiņu ieguldījumi				
Nemateriālie ieguldījumi				
Koncesijas, patenti, licences, preču zīmes un tamlīdzīgas tiesības	9 418	13 401	12 298	17 498
Citi nemateriālie ieguldījumi	22 277	31 697	17 477	24 868
Kopā nemateriālie ieguldījumi	31 695	45 098	29 775	42 366
Pamatlīdzekļi				
Zemes gabali, ēkas un būves	8 081 078	11 498 338	8 923 095	12 696 420
Iekārtas un mašīnas	24 076 367	34 257 584	24 110 289	34 305 851
Pārējie pamatlīdzekļi un inventārs	244 431	347 794	253 029	360 028
Pamatlīdzekļu izveidošanas un nepabeigto celtniecības objektu izmaksas	578 763	823 506	62 229	88 544
Avansa maksājumi par pamatlīdzekļiem	334 437	475 861	270 936	385 507
Kopā pamatlīdzekļi	33 315 076	47 403 083	33 619 578	47 836 350
Kopā ilgtermiņa ieguldījumi	33 346 771	47 448 180	33 649 353	47 878 716
Apgrozāmie līdzekļi				
Krājumi				
Izejvielas, pamatmateriāli un palīgmateriāli	10 428 480	14 838 390	8 818 192	12 547 157
Nepabeigtie ražojumi	1 269 216	1 805 932	1 414 966	2 013 315
Gatavie ražojumi un preces pārdošanai	4 536 750	6 455 214	4 481 924	6 377 203
Avansa maksājumi par precēm	14 861	21 145	24 822	35 319
Kopā krājumi	16 249 307	23 120 681	14 739 904	20 972 994
Debitori				
Pircēju un pasūtītāju parādi	5 986 888	8 518 574	6 559 155	9 332 837
Citi debitori	582 766	829 201	303 802	432 271
Nākamo periodu izmaksas	311 846	443 717	225 313	320 592
Kopā debitori	6 881 500	9 791 492	7 088 270	10 085 700
Atvasinātie finanšu instrumenti	-	-	-	-
Nauda un naudas ekvivalenti	218 637	311 092	231 995	330 099
Kopā apgrozāmie līdzekļi	23 349 444	33 223 266	22 060 169	31 388 793
KOPĀ AKTĪVS	56 696 215	80 671 446	55 709 522	79 267 508

A/S VALMIERAS STIKLA ŠĶIEDRA

BILANCES

uz 2011.gada 31.decembri un 2010.gada 31.decembri

	2011.31.12.	2011.31.12.	2010.31.12	2010.31.12
	LVL	EUR	LVL	EUR
PASĪVS		0.702804		0.702804
Pašu kapitāls				
Akciju kapitāls	23 903 205	34 011 197	23 903 205	34 011 197
Rezerves:				
sabiedrības statūtos noteiktās rezerves				
Nesadalītā peļņa				
a) iepriekšējo gadu nesadalītā peļņa	5 053 565	7 190 575	4 621 147	6 575 300
b) pārskata gada peļņa	1 606 072	2 285 235	616 474	877 163
Kopā pašu kapitāls	30 562 842	43 487 006	29 140 826	41 463 660
Ilgtermiņa kreditori				
Aizņēmums no kredītiestādes	16 483 602	23 454 053	19 453 995	27 680 541
Finanšu līzings	19 149	27 247	29 438	41 887
Uzkrājumi paredzamajiem nodokļiem	100 000	142 287	-	-
Kopā ilgtermiņa kreditori	16 602 751	23 623 586	19 483 433	27 722 428
Īstermiņa kreditori				
Aizņēmums no kredītiestādes	5 448 763	7 752 891	2 995 361	4 262 015
Finanšu līzings	14 362	20 435	19 873	28 277
No pircējiem saņemtie avansi	93 894	133 599	103 161	146 785
Parādi piegādātājiem un darbuzņēmējiem	3 093 787	4 402 062	3 340 846	4 753 596
Nodokļi un sociālās nodrošināšanas maksājumi	472 253	671 955	295 022	419 778
Pārējie kreditori	245 485	349 294	258 118	367 269
Uzkrātās saistības	162 078	230 616	71 882	102 279
Nākamo periodu ieņēmumi	-	-	1 000	1 423
Finanšu instrumentu vērtības izmaiņas	-	-	-	-
Pārskata perioda dividendes	-	-	-	-
Kopā īstermiņa kreditori	9 530 622	13 560 853	7 085 263	10 081 421
Kopā kreditori	26 133 373	37 184 440	26 568 696	37 803 849
KOPĀ PASĪVS	56 696 215	80 671 446	55 709 522	79 267 508

A/S VALMIERAS STIKLA ŠĶIEDRA

PELŅAS VAI ZAUDĒJUMU APRĒĶINI 2010.gada 12 mēneši

	2011.31.12.	2011.31.12.	2010.31.12.	2010.31.12.
	LVL	EUR	LVL	EUR
		0.702804		0.702804
Neto apgrozījums	46 581 066	66 278 886	39 165 581	55 727 601
Gatavās produkcijas un nepabeigto ražojumu krājumu izmaiņas	(90 577)	(128 879)	(1 617 517)	(2 301 519)
Pašu uzņēmuma kapitālieguldījumiem izpildītie darbi	55 141	78 459	8 646	12 302
Pārējie uzņēmuma saimnieciskās darbības ieņēmumi	439 598	625 492	943 479	1 342 450
Materiālu izmaksas	(25 269 399)	(35 955 116)	(18 977 396)	(27 002 402)
Personāla izmaksas	(7 131 697)	(10 147 491)	(6 225 893)	(8 858 648)
Nolietojums un amortizācija	(5 031 930)	(7 159 791)	(5 027 299)	(7 153 202)
Pārējās uzņēmuma saimnieciskās darbības izmaksas	(6 660 636)	(9 477 231)	(6 447 814)	(9 174 413)
Peļņa no saimnieciskās darbības	2 891 566	4 114 328	1 821 787	2 592 169
Procentu ieņēmumi un tamlīdzīgi ieņēmumi	68 176	97 006	153 902	218 983
Procentu maksājumi un tamlīdzīgas izmaksas	(1 253 670)	(1 783 812)	(1 359 215)	(1 933 989)
Peļņa pirms nodokļiem	1 706 072	2 427 522	616 474	877 163
Uzņēmuma ienākuma nodoklis par pārskata gadu	100 000	142 287	-	-
Pārskata gada peļņa	1 606 072	2 285 235	616 474	877 163
<i>Peļņa uz akciju</i>	0.0672	0.0956	0.0258	0.0367

A/S VALMIERAS STIKLA ŠĶIEDRA

NAUDAS PLŪSMAS PĀRSKATI

	2011.g 12 mēneši		2010.g 12 mēneši	
	LVL	EUR	LVL	EUR
		0.702804		0.702804
PAMATDARBĪBAS NAUDAS PLŪSMA				
Peļņa / (zaudējumi) pirms nodokļiem	1 706 072	2 427 522	616 474	877 163
Korekcijas:				
Pamatlīdzekļu nolietojums un nemateriālo ieguldījumu amortizācija	5 031 930	7 159 791	5 027 299	7 153 202
Peļņa vai zaudējumi no pamatlīdzekļu izslēgšanas	(68 500)	(97 467)	(921)	(1 310)
Aprēķinātie procentu izdevumi	1 253 068	1 782 955	1 358 709	1 933 269
Aprēķinātie procentu ieņēmumi	(10 479)	(14 910)	(1 489)	(2 119)
Izmaiņas īstermiņa aktīvu un pasīvu posteņos:				
Krājumu atlikumu pieaugums	(1 509 403)	(2 147 687)	(1 285 009)	(1 828 403)
Debitoru parādu atlikumu pieaugums	206 770	294 207	487 424	693 542
Piegādātājiem, darbuizpildītājiem un pārējiem kreditoriem maksājamo parādu atlikumu pieaugums / (samazinājums)	(18 741)	(26 666)	1 501 356	2 136 237
Saņemtie procentu ieņēmumi	10 479	14 910	1 489	2 119
Pamatdarbības naudas plūsma	6 601 196	9 392 656	7 705 332	10 963 700
Ieguldīšanas darbības naudas plūsma				
Pamatlīdzekļu un nemateriālo ieguldījumu iegāde	(4 724 121)	(6 721 819)	(1 317 120)	(1 874 093)
Ieņēmumi no pamatlīdzekļu pārdošanas	79 485	113 097	29 232	41 593
Ieguldīšanas darbības neto naudas plūsma	(4 644 636)	(6 608 722)	(1 287 888)	(1 832 500)
Finansēšanas darbības naudas plūsma				
Saņemtie aizņēmumi	-	-	-	-
Atmaksātie aizņēmumi	(2 970 393)	(4 226 488)	(2 970 393)	(4 226 488)
Izmaiņas kredītlīnijā	2 453 402	3 490 877	(2 362 583)	(3 361 653)
Izmaksātās dividendes	(184 055)	(261 887)	-	-
Atmaksātais finanšu līzings	(15 803)	(22 486)	(20 706)	(29 462)
Samaksātie procentu izdevumi	(1 253 069)	(1 782 957)	(1 357 923)	(1 932 150)
Finansēšanas darbības neto naudas plūsma	(1 969 918)	(2 802 941)	(6 711 605)	(9 549 754)
Pārskata gada neto naudas plūsma	(13 358)	(19 007)	(294 161)	(418 553)
Nauda un tās ekvivalenti pārskata gada sākumā	231 995	330 099	526 156	748 653
Nauda un tās ekvivalenti pārskata gada beigās	218 637	311 092	231 995	330 099

A/S VALMIERAS STIKLA ŠĶIEDRA**PAŠU KAPITĀLA IZMAIŅU PĀRSKATI
uz 2011.gada 31.decembri**

EUR kurss

0.702804

	Akciju kapitāls LVL	Nesadalītā peļņa LVL	Kopā LVL	Akciju kapitāls EUR	Nesadalītā peļņa EUR	Kopā EUR
Uz 2009.gada 31.decembri	23 903 205	4 621 147	28 524 352	34 011 197	6 575 300	40 586 496
Pārskata gada peļņa		616 474	616 474		877 163	877 163
Uz 2010.gada 31.decembri	23 903 205	5 237 621	29 140 826	34 011 197	7 452 463	41 463 660
Izmaksātās dividendes		- 184 056	- 184 056		- 261 888	- 261 888
Pārskata gada peļņa		1 606 072	1 606 072		2 285 235	2 285 235
Uz 2011.gada 31.decembris	23 903 205	6 659 637	30 562 842	34 011 197	9 475 810	43 487 006

A/S VALMIERAS STIKLA ŠĶIEDRA

PIELIKUMS

1. Akciju kapitāls

Uzņēmuma reģistrētais akciju kapitāls uz 2011.un 2010.gada 31.decembri bija LVL 23. 903. 205. Apmaksātais akciju kapitāls uz 2011. un 2010.gada 31.decembri ir LVL 23. 903. 205. kas sastāv no 23.897.455 parastajām vārda akcijām ar balsstiesībām un 5.750 parastajām akcijām bez balsstiesībām. Vienas akcijas nominālvērtība ir LVL 1.

Uz 2011.un 2010.gada 31.decembri Uzņēmuma akcionāri saskaņā ar Latvijas Centrālā depozitārija informāciju ir sekojoši:

	2011.gada	2010.gada
	12 mēn.	12 mēn.
P-D Glasseiden Oschatz GmbH	26.0%	26.0%
Vitruilan Internetal DmbH	36.2%	36.2%
P-D Management Industries-Technologies GmbH	23.9%	23.9%
Skandinavska Enskilda Banken Ab	2.0%	2.0%
VAS VSAA	2.4%	2.4%
Braune Beatrix	2.6%	2.6%
Citi	6.9%	6.9%
	100.0%	100.0%

2. Informācija "Peļņas vai zaudējumu aprēķinam"

1. Materiālu izmaksas

	2011.gada	EUR	2010.gada	EUR
	12 mēn.		12 mēn.	
	LVL	0.702804	LVL	0.702804
Izejvielas	16 323 053	23 225 612	11 610 373	16 520 072
Elektroenerģija	3 311 040	4 711 185	2 541 388	3 616 069
Dārgmetālu pārstrādes izmaksas	299 554	426 227	265 493	377 763
Dabas gāze	2 443 118	3 476 244	2 625 845	3 736 241
Dārgmetālu nolietojums	207 448	295 172	173 587	246 992
Pārējie	2 685 186	3 820 675	1 760 710	2 505 265
	25 269 399	35 955 116	18 977 396	27 002 402

2.Personāla izmaksas

Algas	5 115 729	7 279 027	4 575 792	6 510 765
Sociālās izmaksas	1 287 724	1 832 266	1 142 943	1 626 261
Slimības nauda un atvaļinājumu izdevumi	558 259	794 331	421 358	599 538
Uzkrājums valdes un padomes locekļu atalgojumam	101 165	143 945	-	-
Darbinieku apdrošināšana	41 185	58 601	41 782	59 450
Pārējās	27 635	39 321	44 018	62 632
	7 131 697	10 147 491	6 225 893	8 858 648

3.Nolietojums un amortizācija

Pamatlīdzekļu nolietojums	5 026 704	7 152 355	5 015 342	7 136 189
Nemateriālo ieguldījumu amortizācija	5 226	7 436	11 957	17 013
	5 013 930	7 159 791	5 027 299	7 153 202

4.Pārējās saimnieciskās darbības izmaksas

Transporta izdevumi	2 943 200	4 187 796	2 505 535	3 565 055
Pārdošanas komisijas	1 213 552	1 726 729	1 402 950	1 996 218
Samaksa par pakalpojumiem	5 97 710	850 465	554 949	789 621
Rezerves daļas	362 464	515 740	449 918	640 176
Remonta izmaksas	433 998	617 524	414 039	589 124
Apdrošināšana	141 159	200 851	130 743	186 031
Komandējuma izdevumi	218 323	310 646	134 978	192 056
Pētniecības un attīstības izmaksas	121 570	172 979	75 664	107 660

Darba aizsardzība un speciālie apģērbi	35 476	50 478	26 758	38 073
Sakaru izdevumi	60 191	85 644	54 771	77 932
Noma	83 775	119 201	97 500	138 730
Nekustamā īpašuma nodoklis	57 232	81 434	57 139	81 301
Biroja izdevumi	43 372	61 713	33 462	47 612
Pārdošanas izmaksas	49 809	70 872	36 707	52 229
Uzkrājumi šaubīgiem debitoriem	18 960	26 978	5 766	8 204
Pārējie	279 845	398 184	466 935	664 389
	6 660 636	9 477 231	6 447 814	9 174 413

3.PIRCĒJU UN PASŪTĪTĀJU PARĀDI

	2011.gada 12 mēn. LVL	EUR	2010.gada 12 mēn. LVL	EUR
P-D Glasseiden Oschatz GmbH	2 158 263	3 070 932	3 444 019	4 900 398
P-D Tatneft Alabuga Steklovolokno OOO	91 282	129 883	18 233	25 943
P-D Refractories GmbH DYKO GLASS	7 797	11 094	-	-
Vitrolan Textilglas GmbH	436	620	80 620	114 712
Pārējie pircēju un pasūtītāju parādi	3 729 110	5 306 045	3 016 283	4 291 784
	5 986 888	8 518 574	6 559 155	9 332 837

Andris Oskars Brutāns
Valdes priekšsēdētājs

Kontaktpersona par pārskatā sniegto informāciju

Dzintars Rudzītis
Galvenais grāmatvedis
Tālr.4202271. 29116594
E- pasts: Dzintars@VSS.lv

Akcijas

AS „Valmieras stikla šķiedra” akcijas tiek kotētas NASDAQ OMX Riga Otrajā sarakstā kopš 1997. gada 24. februāra:

ISIN	LV0000100485
Biržas kods	VSS1R
Nominālvērtība	1,00 LVL
Kopējais vērtspapīru skaits	23 903 205
Vērtspapīru skaits publiskā apgrozībā	11 494 250
Indeksi	B1000GI, B1000PI, B1300GI, B1300PI, OMXBGI, OMXBPI, OMXRGI

AS „Valmieras stikla šķiedra” akcijas cenas attīstība (01.01.11 – 31.12.11)



Valūta: LVL

Pirmā	0,688 LVL
Max	0,910 LVL
Min	0,500 LVL
Pēdējā darījuma cena	0,566 LVL
Izmaiņa	-14,242 %
Darījumu skaits	594
Tirgto akciju skaits	290 609
Apgrozījums	199 273,49 LVL