



VENTSPILS NAFTA

AS „VENTSPILS NAFTA” koncerna
2015. gada 1. pusgada nerevidētais saīsinātais
starpperiodu konsolidētais finanšu pārskats

Saturs

Informācija par AS „Ventpils nafta”	3
Informācija par akcijām	6
Padome	8
Valde	11
Paziņojums par vadības atbildību	12
Vadības ziņojums	13
Konsolidētais peļņas vai zaudējumu aprēķins	15
Konsolidētais apvienotais ienākumu pārskats	16
Konsolidētais finanšu stāvokļa pārskats	17
Konsolidētais naudas plūsmas pārskats	19
Konsolidētais pašu kapitāla izmaiņu pārskats	20
Nerevidētā saīsinātā konsolidētā finanšu pārskata pielikums	21

Informācija par AS „Ventpils nafta”

Sabiedrības nosaukums	Ventpils nafta
Juridiskais statuss	Akciju sabiedrība
Vienotais reģistrācijas numurs, vieta un datums	50003003091 Rīga, 1991. gada 9. maijā, Reģistrēts UR Komercreģistra iestādē 2004. gada 5. augustā
Juridiskā adrese	Elizabetes iela 1, Rīga, Latvijas Republika, LV-1010
AS “Ventpils nafta” meitas sabiedrības	SIA “LatRosTrans” (66%) „LRDS Ilūkste”, Šēderes pag, Ilūkstes novads, LV-5474 SIA “”Ventpils nafta” termināls” (51%) Talsu iela 75, Ventpils, LV-3602 AS “Latvijas kuģniecība” (49,94%) Elizabetes iela 1, Rīga, LV-1010

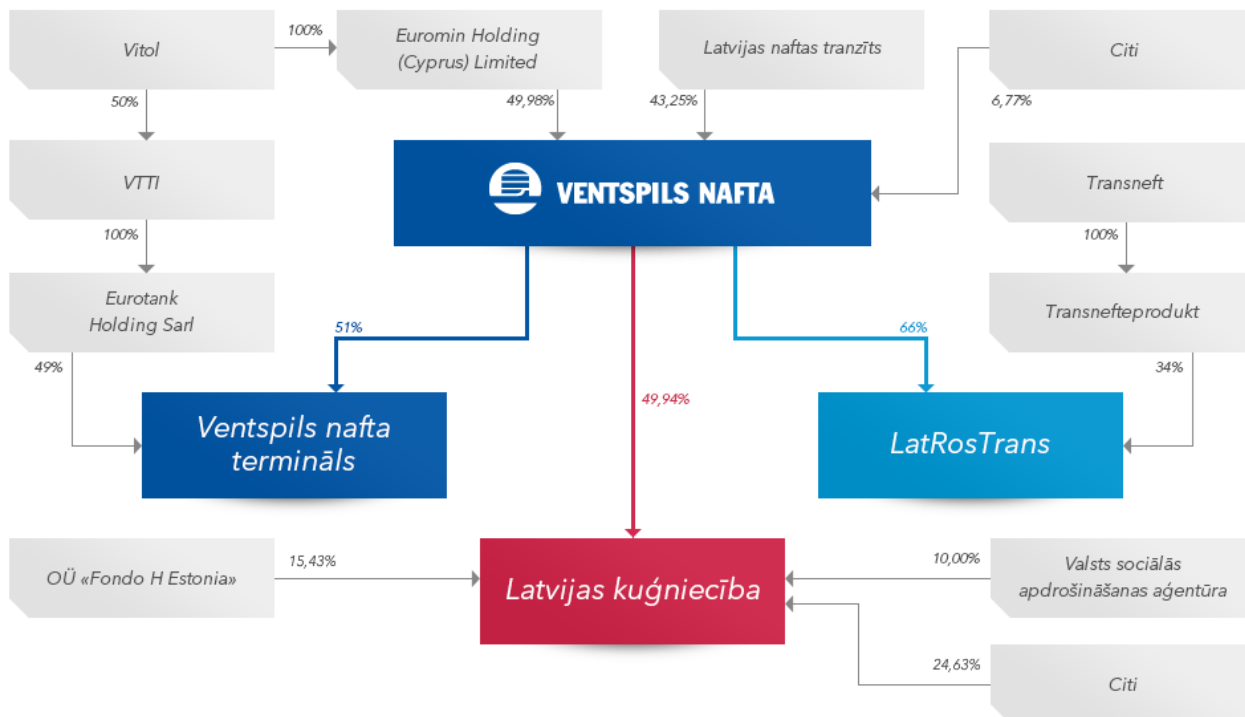
Par uzņēmumu

„Ventpils nafta” (VN) koncerns (AS „Ventpils nafta” un tās meitas uzņēmumi) ir viens no lielākajiem koncerniem Latvijā. Koncerna galvenie uzņēmumi ir naftas un naftas produktu terminālis SIA “”Ventpils nafta” termināls”, kurš ir lielākais Baltijā; Latvijas-Krievijas kopuzņēmums Baltijas valstīs SIA „LatRosTrans”, kas nodrošina naftas produktu transportēšanu pa maģistrālo dīzeļdegvielas cauruļvadu un kam pieder arī maģistrālais naftas transporta cauruļvads; kā arī AS „Latvijas kuģniecība”, kam pieder flote vidēja izmēra un *handy* tankkuģu segmentā.

Informācija par AS „Ventpils nafta” (turpinājums)

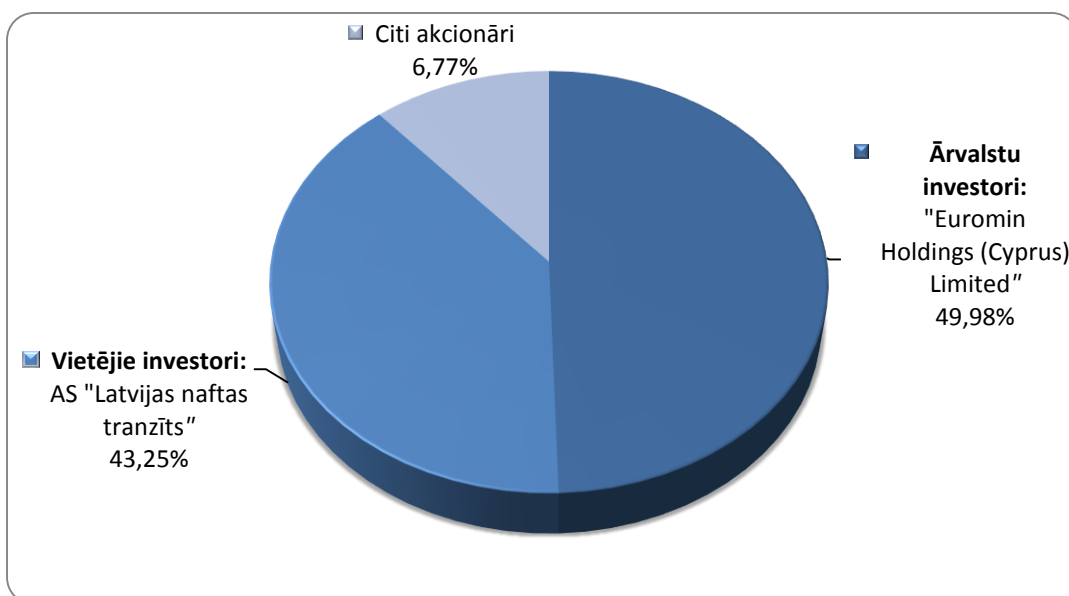
Korporatīvā struktūra

AS „Ventpils nafta” korporatīvā struktūra uz pārskata sagatavošanas brīdi:



Akcionāri

Lielākie AS „Ventpils nafta” akcionāri (virs 5%) uz pārskata sagatavošanas brīdi:

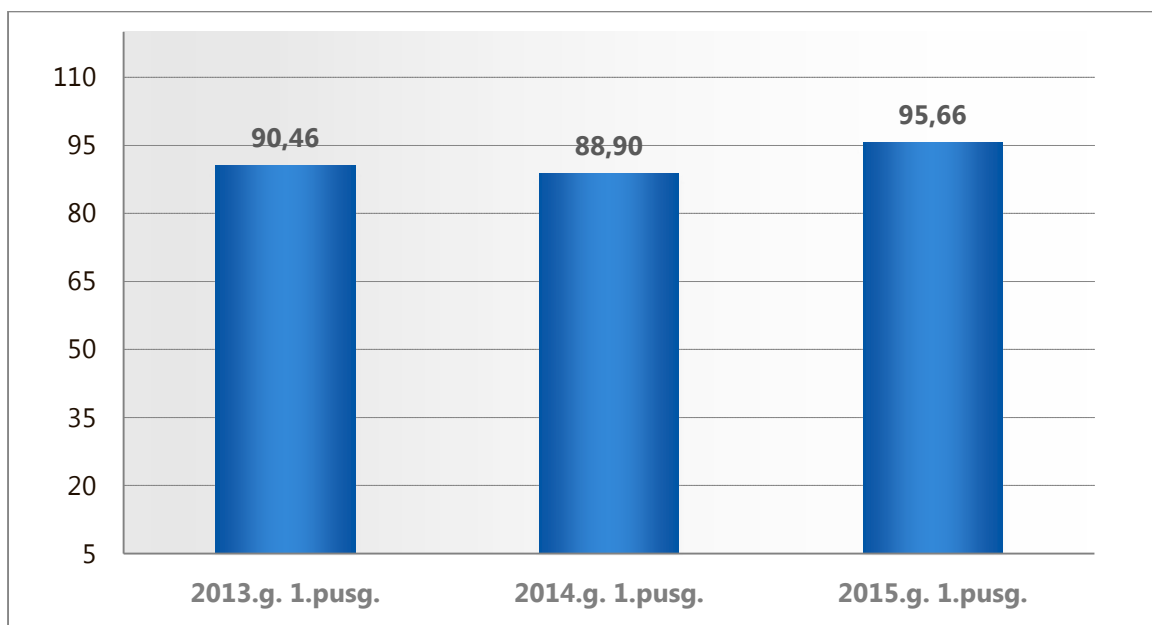


Informācija par AS „Ventspils nafta” (turpinājums)

Galvenie rādītāji

	2013. 1.pusg.	2014 1.pusg.	2015 1.pusg.
Apgrozījums (milj. EUR)	90,46	88,9	95,66
Neto (zaudējumi)/ peļņa (milj. EUR)	(10,37)	4,35	21,22
Bruto peļņa pirms nolietojuma (milj. EUR)	38,35	33,43	39,90
% no apgrozījuma	42,4%	37,6%	41,7%
EBITDA (milj. EUR)	29,64	26,80	27,98
% no apgrozījuma	32,8%	30,1%	29,2%
EBIT (milj. EUR)	13,13	16,03	15,66
% no apgrozījuma	14,5%	18%	16,4%
Aktīvu atdeve (%)	(1,3%)	0,6%	3,1%
Kapitāla atdeve (%)	(1,80%)	0,86%	4,45%
Peļņa uz akciju attiecināma uz Koncerna mātes sabiedrības akcionāriem (EUR)	(0,04)	0,03	0,11
Likviditātes rādītājs	2,75	3,95	3,50

Ventspils nafta koncerna apgrozījums (milj. EUR)



Informācija par akcijām

ISIN	LV0000100816
Biržas kods	VNF1R
Nominālvērtība	1,40 EUR
Kopējais vērtspapīru skaits	104 479 519
Vērtspapīru skaits publiskā apgrozībā	104 479 519
Tirgus	Baltijas Oficiālais saraksts, NASDAQ OMX Riga
Pirmais kotēšanas datums	1998. gada 20. oktobris
Likviditātes nodrošinātāji	Nav
Indeksi	B2000GI, B2000PI, B2700GI, B2700PI, OMXBGI, OMXBPI, OMXRGI

Tirdzniecības dati (2015. gada 1. janvāris – 2015. gada 30. jūnijs)

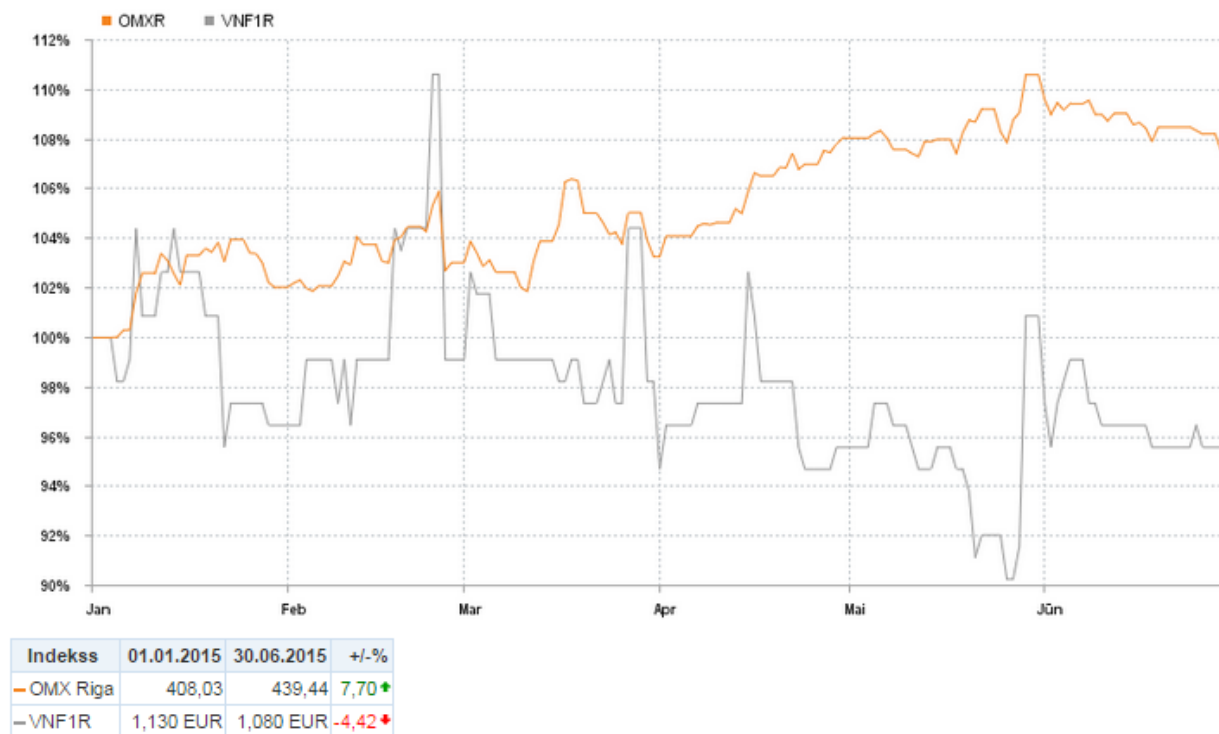
Pirmā	1,130 EUR
Max	1,250 EUR
Min	1,010 EUR
Pēdējā darījuma cena	1,080 EUR
Vidējā	1,110 EUR
Izmaiņas	-4,22 %
Darījumu skaits	336
Tirgto akciju skaits	86 370
Apgrozījums	94 647,74 EUR
Kapitalizācija uz 30.06.2015	112 837 880,52 EUR

Vērtspapīru tirdzniecības vēsture, EUR

Cena	2011	2012	2013	2014	2015/1.pusg.
Pirmā, EUR	2,062	1,707	1,522	1,423	1,130
Max, EUR	2,104	1,791	1,665	1,500	1,250
Min, EUR	1,441	1,423	1,295	0,954	1,010
Pēdējā darījuma cena, EUR	1,707	1,522	1,423	1,130	1,080
Skaits	1 632 287	1 222 348	305 600	95 771	86 370
Apgrozījums, EUR milj.	3,30	2,33	0,44	0,11	0,09
Kapitalizācija, EUR milj.	178,39	159,07	148,66	118,06	112,84

Informācija par akcijām (turpinājums)

Informācija par akciju cenas izmaiņām salīdzinājumā ar *NASDAQ OMX Riga* indeksu (no 01.01.2015. līdz 30.06.2015.)



Informācijas avots: AS „NASDAQ OMX Riga” mājas lapa www.nasdaqbaltic.com

Padome

Padomes priekšsēdētājs	Vladimir Egger
Padomes priekšsēdētāja vietnieks	Rubel Yilmaz
Padomes locekļi	Andrea Schlaepfer
	Olga Kurenkova
	Varvara Maximova
	Dzmitry Yudzin
	Rudolf Meroni
	David Guy Anstis
	Jānis Berķis
	Nauris Berķis
	Ivars Bērziņš

Pēc Koncerna rīcībā esošās informācijas, nevienam no padomes locekļiem nepieder vairāk kā 5% tiešas līdzdalības kādā no Koncerna biznesa partneriem, piegādātājiem, klientiem.

Laikā no 2015. gada 1. janvāra līdz 2015. gada 20. augustam padomes sastāvā notikušas sekojošas izmaiņas:

Iecelts	Atbrīvots/Atkāpies	Vārds, uzvārds	Ieņemamais amats
27/04/2015	-	Olga Kurenkova	Padomes locekle
27/04/2015	-	Dzmitry Yudzin	Padomes loceklis
17/10/2013	27/04/2015	Simon Boddy	Padomes loceklis
11/06/2014	27/04/2015	Julia Verschagina	Padomes locekle

Saskaņā ar 2015. gada 14. maija padomes lēmumu Vladimir Egger atkārtoti tika iecelts par padomes priekšsēdētāju un attiecīgi Rubel Yilmaz atkārtoti tika iecelts par padomes priekšsēdētāja vietnieku.

Padome (turpinājums)

Padomes locekļu darba pieredzes apraksts



Vladimir Egger (Vladimirs Egers) ir AS „Ventspils nafta” padomes priekšsēdētājs no 2010. gada 20. janvāra, atkārtoti ievēlēts padomē uz 3 gadiem 2015. gada 27. aprīlī. Eggers ir arī „Ventspils nafta” meitassabiedrības - AS „Latvijas kuģniecība” padomes priekšsēdētājs. Vladimirs Eggers ir „Vitol Group” uzņēmuma „VNT SA” galvenais pārstāvis Maskavā. Eggeram ir gandrīz 30 gadu darba pieredze izejvielu tirdzniecībā. Pirms pievienošanās „Vitol” bijis Singapūrā un Pekinā (Ķīna) bāzētās sabiedrības „Lukoil Asia Pacific” rīkotājdirektors. Profesionālā izglītība: bakalaura grāds ekonomikā un maģistra grāds uzņēmējdarbības vadībā. Vladimira Eggera īpašumā nav AS „Ventspils nafta” akciju.



Rubel Yilmaz (Rubels Jilmazs) ir AS „Ventspils nafta” padomes priekšsēdētāja vietnieks. Viņš ir AS „Ventspils nafta” padomes loceklis kopš 2010. gada 20. janvāra, atkārtoti ievēlēts padomē uz 3 gadiem 2015. gada 27. aprīlī. Jilmazs ir arī „Ventspils nafta” meitassabiedrības – SIA „Ventspils nafta termināls” padomes loceklis kopš 2010. gada 1. marta. Rubels Jilmazs ir VTTI („Vitol Tank Terminals International”) biznesa attīstības un stratēģijas direktors. Profesionālā izglītība: Groningenas Universitātē (Nīderlande) ieguvusi grādu ekonomikā. Rubela Jilmaza īpašumā nav AS „Ventspils nafta” akciju.



Andrea Schlaepfer (Andrea Šlēfere) ir AS „Ventspils nafta” padomes locekle kopš 2014. gada 11. jūnija, atkārtoti ievēlēts padomē uz 3 gadiem 2015. gada 27. aprīlī. Šlēfere ir arī „Ventspils nafta” meitassabiedrības - AS „Latvijas kuģniecība” padomes locekle. Andrea Šlēfere ir Vitol korporatīvo attiecību vadītāja. Viņa pievienojās Vitol 2013. gada februārī. Pirms tam viņa bija komunikācijas izpilddirektore LCH.Clearnet. Viņai ir vairāk nekā 15 gadu pieredze komunikācijas jomā, galvenokārt, finanšu sektorā un viņa ir strādājusi par padomnieci tādām komunikācijas kompānijām kā Citigate Dewe Rogerson un kā Eiropas komunikāciju vadītāja Schroders Investment Management. A.Šlēfere ir ieguvusi filosofijas un moderno valodu grādu Oksfordas Universitātē. Andreas Šlēferes īpašumā nav AS „Ventspils nafta” akciju.



Olga Kurenkova (Olga Kurenkova) ir AS „Ventspils nafta” padomes locekle kopš 2015. gada 27. aprīļa, ievēlēta uz 3 gadiem. Kurenkova ir arī „Ventspils nafta” meitassabiedrību - AS „Latvijas kuģniecība” un SIA „LatRosTrans” padomes locekle. Olga Kurenkova strādā „Vitol Services B.V” reprezentācijas birojā Nīderlandē kopš 2012. gada kā loģistikas departamenta vadītāja, iepriekš no 2000. gada viņa strādāja „VNT S.A.” reprezentācijas birojā Šveicē kā loģistikas menedžere un loģistikas departamenta vadītāja. Olga Kurenkova 1990. gadā ir pabeigusi Maskavas Aviācijas Institūta Ekonomikas fakultāti. Olgas Kurenkovas īpašumā nav AS „Ventspils nafta” akciju.



Varvara Maximova (Varvara Maksimova) ir AS „Ventspils nafta” padomes locekle kopš 2014. gada 11. jūnija, atkārtoti ievēlēts padomē uz 3 gadiem 2015. gada 27. aprīlī. Maksimova ir arī „Ventspils nafta” meitassabiedrības - AS „Latvijas kuģniecība” padomes locekle. Varvara Maksimova strādā Biznesa attīstības finanšu sfērā Vitol kopš 2013. gada. Pirms tam viņa ir strādājusi Natixis bankā un kompānijā VTB Capital Maskavā. V. Maksimova ir ieguvusi grādu banku un finanšu jomā Londonas Ekonomikas un politisko zinātņu skolā, kā arī grādu ekonomikā Krievijas Valsts Universitātē „Ekonomikas augstākā skola”. Varvaras Maksimovas īpašumā nav AS „Ventspils nafta” akciju.

Padome (turpinājums)

Padomes locekļu darba pieredzes apraksts (turpinājums)



Dzmityr Yudzin (Dmitrijs Judins) ir AS „Ventspils nafta” padomes loceklis kopš 2015. gada 27. aprīļa, ievēlēts uz 3 gadiem. Judins ir arī „Ventspils nafta” meitassabiedrību - AS „Latvijas kuģniecība” un SIA “LatRosTrans” padomes loceklis.

D.Judins ir strādājis vairāk nekā 5 gadus naftas un gāzes industrijā. Profesionālā izglītība: ekonomikas grāds, kas iegūts Baltkrievijas Nacionālajā politehniskajā institūtā.

Dmitrija Judina īpašumā nav AS „Ventspils nafta” akciju.



Rudolf Meroni (Rudolfs Meroni) ir AS „Ventspils nafta” padomes loceklis kopš 2013. gada 17. oktobra, atkārtoti ievēlēts padomē uz 3 gadiem 2015. gada 27. aprīlī.

Rudolfs Meroni bija arī iepriekš AS „Ventspils nafta” padomes loceklis periodā no 2010. gada 7. jūlija līdz 2012. gada 25. jūlijam.



David Guy Anstis (Deivids Gajs Anstis) ir AS „Ventspils nafta” padomes loceklis kopš 2013. gada 17. oktobra, atkārtoti ievēlēts padomē uz 3 gadiem 2015. gada 27. aprīlī.

Deivids Gajs Anstis ir bijis valdes loceklis vairākās dokeru sabiedrībās Ventspilī. Iepriekš viņš ir strādājis zvērinātu grāmatvežu sabiedrībā Moore Stephens LLP Londonā, kur viņš bija International Business Group partneris, koncentrējoties uz klientiem jūrniecības nozarē.

Deivida Gaja Anstis īpašumā nav AS „Ventspils nafta” akciju.



Jānis Berķis ir AS „Ventspils nafta” padomes loceklis kopš 2013. gada 17. oktobra, atkārtoti ievēlēts padomē uz 3 gadiem 2015. gada 27. aprīlī.

Jānis Berķis kopš 2012. gada februāra ir SIA “Noord Natie Ventspils Terminals” padomes priekšsēdētāja vietnieks, kopš 2013. gada februāra AS “Ventbunkers” padomes priekšsēdētāja vietnieks. 2010. gada jūnijā Jānis Berķis kļuvis par AS “L.V.K.” padomes loekli, savukārt no 2011. gada marta – SIA “N&J ratio” valdes priekšsēdētāju. Profesionālā izglītība: bakalaura grāds vadībinātnē Ventspils Augstskolā, uzņēmējdarbības vadības maģistrs (MBA) Biznesa augstskolā “Turība”.

Jāņa Berķa īpašumā nav AS „Ventspils nafta” akciju.



Nauris Berķis ir AS „Ventspils nafta” padomes loceklis kopš 2013. gada 17. oktobra, atkārtoti ievēlēts padomē uz 3 gadiem 2015. gada 27. aprīlī.

Nauris Berķis kopš 2012. gada marta ir AS “Baltijas Ekspresis” padomes priekšsēdētājs, kopš 2013. gada maija AS “Latvijas Naftas Tranzīts” padomes priekšsēdētājs. Viņš 2011. gada jūnijā kļuvis par SIA “Privātfonds” valdes loekli, savukārt no 2012. gada marta par SIA “N&J” valdes loekli. Profesionālā izglītība: bakalaura grāds vadībinātnē Ventspils Augstskolā.

Naura Berķa īpašumā nav AS „Ventspils nafta” akciju.



Ivars Bērziņš ir AS „Ventspils nafta” padomes loceklis kopš 2012. gada 25. jūlija, atkārtoti ievēlēts padomē uz 3 gadiem 2015. gada 27. aprīlī. Ivars Bērziņš ir AS „Latvijas naftas tranzīts” padomes loceklis. Profesionālā izglītība: maģistra grāds tiesību zinātnē.

Ivara Bērziņa īpašumā nav AS „Ventspils nafta” akciju.

Valde

Valdes priekšsēdētājs

Robert Kirkup

Valdes locekļi

Boris Bednov
Aleksej Tarasov

Nevienam no valdes locekļiem nepieder vairāk kā 5% tiešas līdzdalības kādā no Koncerna biznesa partneriem, piegādātājiem, klientiem.

Laikā no 2015. gada 1. janvāra līdz 2015. gada 20. augustam, valdes sastāvā nav notikušas izmaiņas.

Valdes locekļu profesionālā darba pieredze



Robert Kirkup (Roberts Kirkups) ir AS „Ventspils nafta” valdes priekšsēdētājs kopš 2013. gada 1. septembra, ievēlēts uz 3 gadu termiņu. Kirkups ir arī „Ventspils nafta” meitassabiedrības SIA „LatRosTrans” padomes priekšsēdētājs, AS „Latvijas kuģniecība” valdes priekšsēdētājs, kā arī SIA „Ventspils nafta termināls” padomes loceklis.

1996. gadā pievienojies „Vitol Group”, ieņemot dažādus vadošos amatus naftas, cukura un metāla nozarēs. Profesionālā izglītība: Bakalaura grāds uzņēmējdarbības vadīšanā ar atzinību.

Roberta Kirkupa īpašumā nav AS „Ventspils nafta” akciju.



Boris Bednov (Boriss Bednovs) ir AS „Ventspils nafta” valdes loceklis kopš 2010. gada 28. aprīļa, pārvēlēts uz 3 gadu termiņu, kas sākas 2013. gada 28. aprīlī. Bednovs ir arī „Ventspils nafta” meitassabiedrības – AS „Latvijas kuģniecība” padomes priekšsēdētāja vietnieks.

Profesionālis naftas un tranzīta biznesā – karjeru sācis 1982. gadā kā naftas pārstrādes inženieris, kopš 1993. gada darbojies naftas tirdzniecībā. Profesionālā izglītība: absolvējis D. Mendeļejeva ķīmijas tehnoloģijas universitāti Krievijā.

Borisa Bednova īpašumā nav AS „Ventspils nafta” akciju.



Aleksej Tarasov (Aleksejs Tarasovs) ir AS „Ventspils nafta” valdes loceklis kopš 2011. gada 6. janvāra, pārvēlēts uz 3 gadu termiņu 2013. gada 26. jūnijā. Tarasovs ir arī „Ventspils nafta” meitassabiedrības - AS „Latvijas kuģniecība” padomes loceklis.

Kopš 1986. gada strādājis uzņēmumā Mažeikių nafta. 1997. gadā pievienojās „Vitol” Lietuvas birojam, ieņemot tehniskā speciālista amatu. Galvenās specializācijas jomas: loģistika, transports, produktu uzglabāšana un kvalitātes kontrole. Profesionālā izglītība: grāds inženierzinātnēs Sanktpēterburgas VVMURE akadēmijā (pašlaik – A.S.Popova vārdā nosauktais Jūras radioelektronikas institūts).

Alekseja Tarasova īpašumā nav AS „Ventspils nafta” akciju.

Paziņojums par vadības atbildību

AS „Ventpils nafta” valde sagatavo saīsinātos starpperiodu konsolidētos finanšu pārskatus par katru pārskata periodu. Šie saīsinātie starpperiodu konsolidētie finanšu pārskati sniedz patiesu un skaidru priekšstatu par AS „Ventpils nafta” un tai piederošo sabiedrību (turpmāk tekstā – Koncerns) finansiālo stāvokli 2015. gada 30. jūnijā un tā 2015. gada 1. pusgada darbības rezultātiem, pašu kapitāla izmaiņām un naudas plūsmu.

Iepriekš minētie finanšu pārskati ir sagatavoti saskaņā ar piemērojamiem normatīvajiem aktiem, pamatojoties uz uzņēmējdarbības turpināšanas principu. Pārskata periodā ir konsekventi izmantotas atbilstošas uzskaites metodes. Finanšu pārskatu sagatavošanas gaitā vadības pieņemtie lēmumi un izdarītie novērtējumi ir bijuši piesardzīgi un pamatoti.

Valde ir atbildīga par atbilstošas grāmatvedības uzskaites kārtošānu, kas attiecīgajā brīdī sniegtu patiesu priekšstatu par Koncerna finansiālo stāvokli, finansiālajiem rezultātiem un naudas plūsmu un nodrošinātu vadībai iespēju sagatavot finanšu pārskatus atbilstoši piemērojamiem normatīvajiem aktiem.

Valdes vārdā:

Robert Kirkup
Akciju sabiedrības „Ventpils nafta”
Valdes priekšsēdētājs
Rīgā, 2015. gada 20. augustā

Vadības ziņojums

Godātie akcionāri,

Ventspils nafta un tās meitas sabiedrības (Koncerns)

AS “Ventspils nafta” un tās meitas sabiedrību (turpmāk tekstā – Koncerns) finanšu rezultāti 2015. gada pirmajā pusgadā bija sekojoši:

- Neto peļņa 21,22 milj. EUR apmērā (2014.gada 1.pusg.: 4,35 milj. EUR).
- Konsolidētie ieņēmumi pieauga par 7,6% līdz 95,66 milj. EUR (2014.gada 1.pusg.: 88,90 milj. EUR).
- Bruto peļņa palielinājās par 21,7% līdz 27,58 milj. EUR (2014.gada 1.pusg.: 22,66 milj. EUR).
- Konsolidētie administratīvie izdevumi samazinājās par 0,59 milj. EUR līdz 5,23 milj. EUR (2014.gada 1.pusg.: 5,82 milj. EUR).

Koncerna finanšu rezultātus ietekmēja:

- Koncerns atzina flotes vērtības samazinājumu 1,89 milj. EUR apmērā.
- Peļņa no ārvalstu valūtas izmaiņām 7 milj. EUR apmērā.

Tālāk sniegts detalizētāks izklāsts par Koncerna sabiedrību darbības rezultātiem.

Ventspils nafta (VN)

- VN, mātes uzņēmums 2015.gada pirmajā pusgadā strādāja ar 5,16 milj. EUR peļņu (2014.gada 1.pusg.: 6,67 milj. EUR), kas lielākoties ir pateicoties dividenžu ienākumiem no VN ieguldījuma Ventspils nafta termināls 6,21 milj. EUR apmērā (2014.gada 1.pusg.: ienākumi no dividendēm bija 6,37 milj. EUR);
- 2015.gada pirmajā pusgadā zaudējumi no valūtas kursa svārstībām bija 1,4 milj. EUR;
- Neto procentu ieņēmumi 2015.gada 1.pusgadā bija 0,68 milj. EUR (2014.gada 1.pusg.: 0,68 milj. EUR). 2015.gada otrajā ceturksnī VN atmaksāja aizņēmumu, kuru 2012. gadā saņēma no Koncerna sabiedrības LatRosTrans. Aizņēmuma summa, iekļaujot uzkrātos procentus, bija 20,18 milj. EUR.

Ventspils nafta termināls (VNT)

- Ieņēmumi palielinājās par 1,39 milj. EUR līdz 46,11 milj. EUR (2014.gada 1.pusg.: 44,72 milj. EUR);
- Bruto peļņa pieauga par 0,61 milj. EUR līdz 8,94 milj. EUR (2014.gada 1.pusg.: 8,33 milj. EUR);
- Neto peļņa 2015.gada pirmajā pusgadā bija 7,16 milj. EUR (2014.gada 1.pusg.: 6,76 milj. EUR);
- Naftas produktu pārkraušanas apjoms 2015. gada pirmajā pusgadā sasniedza 5,9 milj. tonnu (2014. gada 1.pusg.: 6,4 milj. tonnu). Pārskata periodā 49% pārkrauto produktu apjoms saņemts pa dzelzceļu vai jūru, savukārt 51% – pa cauruļvadu.

LatRosTrans (LRT)

- Transportēto naftas produktu apjoms samazinājās par 11% līdz 2,98 milj. tonnu (2014.gada 1.pusg.: 3,33 milj. tonnu);
- 2015.gada 1.pusgadā ieņēmumi bija 8,65 milj. EUR (2014.gada 1.pusg.: 9,66 milj. EUR);
- Bruto peļņa samazinājās par 0,85 milj. EUR līdz 3,52 milj. EUR (2014.gada 1.pusg.: 4,37 milj. EUR);
- Neto finanšu rezultāts pārskata periodā bija peļņa 6,51 milj. EUR apmērā (2014.gada 1.pusg.: 3,47 milj. EUR). Tā kā ievērojama daļa LRT aktīvu ir denominēti ASV dolāros, tie ir pakļauti valūtas kursa riskam, tādējādi LRT neto finanšu rezultātu 2015.gada pirmajā pusgadā ietekmēja neto peļņa no valūtas kursa svārstībām 7,45 milj. EUR apmērā, turpretim 2014.gada 1.pusgadā neto rezultātu ietekmēja zaudējumi no valūtas kursa svārstībām 35 tūkst. EUR apmērā;
- 2015.gada 1.ceturksnī LRT pamatkapitāls tika samazināts par 66 milj. EUR. No 2015.gada 31.marta LRT akciju kapitāls ir 27,5 milj. EUR. Izmaiņas dalībnieku struktūrā nav notikušas.

Vadības ziņojums (turpinājums)

Latvijas kuģniecība (LK)

- AS Latvijas kuģniecība un tās meitu sabiedrības (LK koncerna) kopējie ieņēmumi 2015. gada 1. pusgadā nedaudz samazinājās un bija 45,81 milj. USD (2014.gada 1.pusg.: 47,35 milj. USD), neskatoties uz mazliet labāku neto reisu rezultātu 41 milj. USD apmērā (2014.gada 1.pusg.: 39,27 milj. USD).
- Neto peļņa 2015. gada pirmajos sešos mēnešos bija 8,85 milj. USD (2014.gada 1.pusg.: neto zaudējumi 8,32 milj. USD). Darbības rezultātu pozitīvi ietekmēja augstākas frakts likmes, spēcīgs ASV dolāra valūtas maiņas kurss attiecībā pret eiro dēļ, kā arī LK flotes vērtības stabilizēšanās, jo atzītais flotes vērtības samazinājums 2015. gada pirmajā ceturksnī veidoja vairs tikai 2,05 milj. USD (flotes vērtības samazinājums 2014.gada 1.pusg.: 22,70 milj.USD).
- 2015. gada 1. pusgadā administratīvās izmaksas tika samazinātas līdz 3,41 milj. USD, pateicoties zemākām juridiskajām izmaksām (2014. 1.pusg.: 5,07 milj. USD) un spēcīgajam USD/EUR valūtas kursam. Visus ienākumus LK koncerns saņem ASV dolāros, taču administratīvie izdevumi lielākoties maksājami eiro.
- LK koncerna naudas plūsma 2015. gada pirmajos sešos mēnešos bija pozitīva, neto naudas līdzekļiem pieaugot par 3,69 milj. USD (neto naudas līdzekļu pieaugums 2014.gada 1. pusgadā bija 1,31 milj. USD);
- Peļņa no flotes pamatdarbības 2015. gada 1. pusgadā sasniedza 26,93 milj. USD – uzlabojums salīdzinājumā ar pagājušo gadu (2014. gada 1.pusg.: USD 23,69 milj.), kā jau iepriekš minēts, pateicoties augstākām frakts likmēm;
- Pārskata perioda laikā LK koncerna komerciālajā flotē (sešpadsmit kuģi) izmaiņas netika veiktas, taču LK koncerna meitas sabiedrība „LSC Shipmanagement” SIA 2015. gada pirmajā ceturksnī noslēdza līgumu par papildu divu trešo personu tankkuģu tehnisko vadību (kopā divdesmit kuģi, ieskaitot četrus trešo personu tankkuģus).
- LK koncerns turpina tās ieguldījumu pārskatīšanas un pārorientēšanas programmu. 2015. gada pirmajā ceturksnī tika pabeigta ieguldījuma SIA „Futbola klubs „Ventpils”” atsavināšana. Savukārt otrajā ceturksnī, lai netieši (izmantojot SIA „Skonto nafta”) palielinātu LK koncerna netiešā ieguldījuma vērtību AS „Latvijas Naftas tranzīts” pamatkapitālā, LK koncerna ieguldījums SIA „Skonto nafta” tika palielināts no 71,43% līdz 85,71%.
- Pēc pārskata perioda beigām tika parakstīti vairāki izlīguma līgumi ar privātpersonām, tai skaitā bijušajiem valdes un padomes locekļiem. Tā rezultātā atjaunota LK meitas sabiedrības SIA „LASCO Investment” valdes darbība, kas ir juridisks starposms pilnīgai SIA „LASCO Investment” maksātspējas atjaunošanai un kontroles iegūšanai pār SIA „LASCO Investment” un tās meitas sabiedrībām piederošajiem īpašumiem.

Valdes vārdā:

Robert Kirkup
Akciju sabiedrības „Ventpils nafta”
Valdes priekšsēdētājs
Rīgā, 2015. gada 20. augustā

Konsolidētais peļņas vai zaudējumu aprēķins

Par periodu līdz 2015. gada 30. jūnijam

	2015	2014
	EUR'000	EUR'000
Neto apgrozījums	95 659	88 896
Sniegto pakalpojumu izmaksas	<u>(68 078)</u>	<u>(66 233)</u>
Bruto peļņa	27 581	22 663
Vispārējās un administrācijas izmaksas	(5 234)	(5 815)
Pārējie saimnieciskās darbības ieņēmumi	2 301	15 228
Pārējās saimnieciskās darbības izmaksas	(4 216)	(7 288)
Nefinanšu aktīvu vērtības samazināšanās	(1 886)	(16 565)
Finanšu ieņēmumi	9 253	957
Finanšu izmaksas	<u>(5 343)</u>	<u>(4 015)</u>
Peļņa pirms nodokļiem	22 456	5 165
Uzņēmumu ienākuma nodoklis	<u>(1 233)</u>	<u>(817)</u>
Pārskata perioda peļņa	21 223	4 348
Attiecināma uz:		
Koncerna mātes uzņēmuma akcionāriem	11 196	2 998
Nekontrolējošo līdzdalību	<u>10 027</u>	<u>1 350</u>
	21 223	4 348
Peļņa uz akciju,		
kas attiecināma uz Koncerna mātes uzņēmuma akcionāriem:	<u>EUR 0,11</u>	<u>EUR 0,03</u>
Peļņa uz akciju	EUR 0,20	EUR 0,04

Valdes vārdā:

Robert Kirkup
Akciju sabiedrības „Ventspils nafta”
Valdes priekšsēdētājs

Konsolidētais apvienotais ienākumu pārskats

Par periodu līdz 2015. gada 30. jūnijam

	2015 EUR '000	2014 EUR '000
Pārskata perioda peļņa	21 223	4 348
Citi ienākumi		
Posteņi, kuri vēlāk var tikt pārklasificēti uz peļņas vai zaudējumu aprēķinu		
- Ārvalstu valūtas kursu starpība no ārvalstu darbības rezultātu un finansiālā stāvokļa pārvērtēšanas	9 726	343
- Neto izmaiņas naudas plūsmas riska ierobežošanā	114	157
Pārskata perioda citi ienākumi	9 840	500
Kopā apvienotie ienākumi par pārskata periodu, pēc nodokļiem	31 063	4 848
Attiecināmi uz:		
Koncerna mātes sabiedrības akcionāriem	16 110	3 248
Nekontrolējošo līdzdalību	14 953	1 600
	31 063	4 848

Valdes vārdā:

Robert Kirkup
Akciju sabiedrības „Ventspils nafta”
Valdes priekšsēdētājs

Konsolidētais finanšu stāvokļa pārskats

	30.06.2015.	31.12.2014.
	EUR '000	EUR '000
Aktīvs		
Ilgtermiņa ieguldījumi		
Nemateriālie aktīvi	8	13
Pamatlīdzekļi	405 336	388 959
Ieguldījuma īpašumi	246	359
Aizdevumi radniecīgajiem uzņēmumiem	67 955	67 955
Pārējie ilgtermiņa finanšu ieguldījumi	49 147	48 762
Kopā ilgtermiņa ieguldījumi	522 692	506 048
Apgrozāmie līdzekļi		
Krājumi	3 198	11 238
Pircēju, pasūtītāju un citi debitoru parādi	9 001	10 215
Aizdevumi radniecīgajiem uzņēmumiem	-	33 434
Īstermiņa noguldījumi	89 461	65 938
Pārējie īstermiņa finanšu ieguldījumi	339	412
Nauda un naudas ekvivalenti	62 692	58 034
Kopā apgrozāmie līdzekļi	164 691	179 271
Kopā aktīvs	687 383	685 319

Valdes vārdā:

Robert Kirkup
Akciju sabiedrības „Ventspils nafta”
Valdes priekšsēdētājs

Konsolidētais finanšu stāvokļa pārskats (turpinājums)

	30.06.2015.	31.12.2014.
	<u>EUR '000</u>	<u>EUR '000</u>
Pasīvs		
Pašu kapitāls		
Akciju kapitāls	146 271	146 271
Akciju emisijas uzcelojums	60 248	60 248
Akciju kapitāla denominācijas rezerve	2 390	2 390
Ārvalstu valūtu pārvērtēšanas rezerve	1 004	(3 853)
Naudas plūsmas riska ierobežošanas rezerve	(227)	(284)
Nesadalītā peļņa	121 478	129 089
Pārskata perioda peļņa/ (zaudējumi)	11 196	(7 611)
Uz koncerna mātes uzņēmuma akcionāriem attiecināmais pašu kapitāls	342 360	326 250
Nekontrolējošā līdzdalība	134 371	150 119
Kopā pašu kapitāls	476 731	476 369
Ilgtermiņa kreditori		
Aizņēmumi no bankām	158 731	156 205
Atliktā uzņēmumu ienākuma nodokļa saistības	1 656	1 549
Nākamo periodu ieņēmumi	3 127	3 827
Atvasinātie finanšu instrumenti	52	119
Kopā ilgtermiņa kreditori	163 566	161 700
Īstermiņa kreditori		
Aizņēmumi no bankām	23 237	21 306
Parādi piegādātājiem un pārējiem kreditoriem	16 823	17 211
Nodokļu saistības	1 314	3 697
Atvasinātie finanšu instrumenti	463	510
Nākamo periodu ieņēmumi	3 006	2 439
Uzkrājumi	2 243	2 087
Kopā īstermiņa kreditori	47 086	47 250
Kopā kreditori	210 652	208 950
Kopā pasīvs	687 383	685 319

Valdes vārdā:

Robert Kirkup
Akciju sabiedrības „Ventspils nafta”
Valdes priekšsēdētājs

Konsolidētais naudas plūsmas pārskats

Par periodu līdz 2015. gada 30. jūnijam

	2015	2014
	EUR'000	EUR'000
Pamatdarbības naudas plūsma		
Peļņa pirms nodokļiem	22 456	5 165
<u>Korekcijas peļņas pirms nodokļiem saskanošanai ar neto naudas plūsmām:</u>		
Nolietojums un amortizācija	12 317	10 767
Finanšu instrumentu vērtības izmaiņas	-	(183)
Peļņa no nefinanšu aktīvu izslēgšanas	(24)	296
Valūtas kursa svārstību rezultāts	(5 281)	97
Finanšu ieņēmumi	(826)	(957)
Finanšu izmaksas	3 718	3 739
Citu finanšu aktīvu atzīšana	-	(14 607)
Finanšu saistību izslēgšana	(117)	-
Nemateriālās vērtības norakstīšana	(585)	-
Peļņa no ilgtermiņa finanšu aktīvu izslēgšanas	(1 030)	-
Pārdošanai pieejamo finanšu aktīvu vērtības samazinājums	-	6 126
Flotes un aktīvu, kas klasificēti kā turēti pārdošanai, vērtības samazinājums	1 886	16 565
	32 514	27 008
<u>Apgrozāmā kapitāla izmaiņas:</u>		
Pircēju un pasūtītāju parādu, citu debitoru parādu un avansa maksājumu izmaiņa	2 772	(1 639)
Krājumu izmaiņas	8 040	(420)
Parādu piegādātājiem un citiem kreditoriem izmaiņa	2 314	1 090
	45 640	26 039
Samaksātais uzņēmumu ienākuma nodoklis	(4 806)	(343)
Pamatdarbības neto naudas plūsma	40 834	25 696
Ieguldīšanas darbības naudas plūsma		
Ieņēmumi no pamatlīdzekļu pārdošanas	145	9 101
Pamatlīdzekļu iegāde	(3 289)	(1 803)
Ieņēmumi no ilgtermiņa finanšu aktīvu pārdošanas	1	-
Ieguldījuma vērtības palielināšana Koncerna meitas sabiedrībā	(1 706)	-
ERAF līdzfinansējums	(633)	-
Īstermiņa noguldījumu pieaugums	(23 523)	(10 162)
Atgrieztie aizdevumi	37 563	-
Saņemtie procenti	1 339	508
Ieguldīšanas darbības neto naudas plūsma	9 897	(2 356)
Finansēšanas darbības naudas plūsma		
Samaksātās dividendes	(5 970)	(6 116)
Koncerna meitas sabiedrības kapitāla daļu dzēšana	(24 890)	-
Atmaksātie aizņēmumi	(12 115)	(18 058)
Samaksātie procenti	(3 155)	(3 272)
Avansā samaksātie finanšu izdevumi	(10)	(196)
Finansēšanas darbības neto naudas plūsma	(46 140)	(27 642)
Neto naudas un naudas ekvivalentu pieaugums/ (samazinājums)	4 591	(4 302)
Nauda un naudas ekvivalenti 1. janvārī	58 034	51 125
Nauda un naudas ekvivalentu valūtas kursu svārstību rezultāts	67	(2)
Nauda un naudas ekvivalenti 30. jūnijā	62 692	46 821

Konsolidētais pašu kapitāla izmaiņu pārskats

Par periodu līdz 2015. gada 30. jūnijam

	Attiecināms uz Koncerna mātes uzņēmuma akcionāriem						Nekontrolējošā līdzdalība	Kopā pašu kapitāls	
	Akciju kapitāls	Akciju emisijas uzcenojums	Akciju kapitāla denominācijas rezerve	Ārvalstu valūtu pārvērtēšanas rezerve	Naudas plūsmas riskā ierobežošanas rezerve	Nesadalītā peļņa			Kopā
	EUR'000	EUR'000	EUR'000	EUR'000	EUR'000	EUR'000	EUR'000	EUR'000	
2014. gada 1. janvārī	148 661	60 248	-	(11 084)	(445)	136 292	333 672	174 660	508 332
Pārskata perioda peļņa	-	-	-	-	-	2 998	2 998	1 350	4 348
Citi ienākumi, kas netiek atspoguļoti peļņas vai zaudējumu aprēķinā	-	-	-	171	79	-	250	250	500
Kopā apvienotie ienākumi	-	-	-	171	79	2 998	3 248	1 600	4 848
Dividendes	-	-	-	-	-	-	-	(6 116)	(6 116)
2014. gada 30. jūnijā	148 661	60 248	-	(10 913)	(366)	139 290	336 920	170 144	507 064
Pārskata perioda zaudējumi	-	-	-	-	-	(10 609)	(10 609)	(7 717)	(18 326)
Citi ienākumi, kas netiek atspoguļoti peļņas vai zaudējumu aprēķinā	-	-	-	7 060	82	-	7 142	7 161	14 303
Kopā apvienotie ienākumi/ (zaudējumi)	-	-	-	7 060	82	(10 609)	(3 467)	(556)	(4 023)
Akciju kapitāla denominācijas rezerve	(2 390)	-	2 390	-	-	-	-	-	-
Citas rezerves	-	-	-	-	-	(7 295)	(7 295)	(7 312)	(14 607)
Koncerna meitas sabiedrības kapitāla daļu dzēšana	-	-	-	-	-	-	-	(12 250)	(12 250)
Citas korekcijas	-	-	-	-	-	92	92	93	185
2014. gada 31. decembrī	146 271	60 248	2 390	(3 853)	(284)	121 478	326 250	150 119	476 369
Pārskata perioda peļņa	-	-	-	-	-	11 196	11 196	10 027	21 223
Citi ienākumi, kas netiek atspoguļoti peļņas vai zaudējumu aprēķinā	-	-	-	4 857	57	-	4 914	4 926	9 840
Kopā apvienotie ienākumi	-	-	-	4 857	57	11 196	16 110	14 953	31 063
Koncerna meitas sabiedrības kapitāla daļu dzēšana	-	-	-	-	-	-	-	(22 440)	(22 440)
Nekontrolējošās līdzdalības samazinājums	-	-	-	-	-	-	-	(2 291)	(2 291)
Dividendes	-	-	-	-	-	-	-	(5 970)	(5 970)
2015. gada 30. jūnijā	146 271	60 248	2 390	1 004	(227)	132 674	342 360	134 371	476 731

Nerevidētā saīsinātā konsolidētā finanšu pārskata pielikums

1. Grāmatvedības politika

Šis nerevidētais saīsinātais starpperiodu konsolidētais finanšu pārskats ir sagatavots saskaņā ar grāmatvedības politiku, kas tika pielietota, sagatavojot AS „Ventspils nafta” koncerna (turpmāk – Koncerns) 2014. gada konsolidēto finanšu pārskatu (saskaņā ar Starptautiskajiem Finanšu Pārskatu Standartiem).

Koncerna nerevidētais saīsinātais starpperiodu konsolidētais finanšu pārskats sagatavots eiro valūtā (EUR), kas ir arī Koncerna mātes uzņēmuma funkcionālā valūta. Katrs Koncerna uzņēmums pats nosaka savu funkcionālo valūtu, un katra uzņēmuma finanšu pārskatos iekļautie posteņi tiek novērtēti šajā funkcionālajā valūtā.

Darījumi un atlikumi

AS “Ventspils nafta”, SIA „LatRosTrans” un SIA “Ventspils nafta” termināls” funkcionālā un uzskaitē izmantotā valūta ir eiro (EUR), bet AS „Latvijas Kuģniecība” Koncerna funkcionālā valūta ir ASV dolāri (USD).

Darījumi ārvalstu valūtās sākotnēji tiek uzskaitīti funkcionālajā valūtā, kas ir spēkā attiecīgā darījuma dienā. Monetārie līdzekļi un saistības, kas izteikti ārvalstu valūtā, tiek pārrēķināti funkcionālajā valūtā pēc noteiktā kursa pārskata perioda pēdējā dienā. Nemonetārie līdzekļi un saistības, kas tiek uzskaitīti pēc to sākotnējās vērtības un izteikti ārvalstu valūtā, tiek pārvērtēti pēc darījuma veikšanas dienas valūtas kursa.

Visu Koncerna sabiedrību, kuru funkcionālā valūta atšķiras no pārskatu sagatavošanas valūtas, rezultāti un finanšu stāvokļa pārskata posteņi ir pārvērtēti sekojoši:

- finanšu aktīvi un saistības finanšu stāvokļa pārskatā ir pārvērtēti, izmantojot valūtas kursu pārskata perioda beigās;
- ieņēmumi un izmaksas, kas atspoguļoti konsolidētajā peļņas vai zaudējumu aprēķinā, ir pārvērtēti, izmantojot pārskata perioda vidējo valūtas kursu, un;
- starpības, kas radušās valūtas kursu svārstību rezultātā, tiek atzītas atsevišķā apvienoto ienākumu pārskata postenī.

ECB (Eiropas Centrālā Banka) kurss 30.06.2015. EUR/USD – 1,1133 (vidējais – 1,117339)

ECB (Eiropas Centrālā Banka) kurss 30.06.2014. EUR/USD – 1,3620 (vidējais – 1,370615)

ECB (Eiropas Centrālā Banka) kurss 31.12.2014. EUR/USD – 1,2141

Nerevidētā saīsinātā konsolidētā finanšu pārskata pielikums (turpinājums)

Par periodu līdz 2015. gada 30. jūnijam

2. Segmentu informācija

	Naftas produktu glabāšana un pārkraušana		Naftas produktu transportēšana izmantojot caurulvadu		Kuģniecība		Koncerna darbības		Kopā segmenti		Korekcijas un izslēgšana		Konsolidētie rezultāti	
	2015	2014	2015	2014	2015	2014	2015	2014	2015	2014	2015	2014	2015	2014
	EUR'000	EUR'000	EUR'000	EUR'000	EUR'000	EUR'000	EUR'000	EUR'000	EUR'000	EUR'000	EUR'000	EUR'000	EUR'000	EUR'000
Trešo personu ieņēmumi	46 111	44 720	8 649	9 659	40 469	34 392	-	-	95 229	88 771	-	-	95 229	88 771
Starpsegmenta ieņēmumi	-	-	-	-	38	25	36	23	74	48	(74)	(48)	-	-
Reisu izmaksas	-	-	-	-	(3 957)	(5 756)	-	-	(3 957)	(5 756)	-	-	(3 957)	(5 756)
Kuģu operatīvās darbības izmaksas	-	-	-	-	(12 688)	(11 384)	-	-	(12 688)	(11 384)	-	-	(12 688)	(11 384)
Sniegto pakalpojumu izmaksas (izņemot kuģu darbību)	(34 279)	(33 600)	(4 732)	(4 721)	(248)	(156)	-	-	(39 259)	(38 477)	-	-	(39 259)	(38 477)
Administratīvās izmaksas	(889)	(892)	(743)	(750)	(3 086)	(3 663)	(368)	(374)	(5 086)	(5 679)	74	53	(5 012)	(5 626)
Nefinanšu aktīvu atsavināšanas rezultāts	27	(33)	(8)	-	5	(250)	-	(13)	24	(296)	-	-	24	(296)
Pārējie ieņēmumi	-	-	-	-	422	125	8	-	430	125	-	-	430	125
Nolietojums un amortizācija	(3 036)	(2 915)	(407)	(579)	(8 868)	(7 267)	(5)	(6)	(12 316)	(10 767)	-	-	(12 316)	(10 767)
Nefinanšu aktīvu vērtības samazināšanās*	-	-	-	-	(1 886)	(16 565)	-	-	(1 886)	(16 565)	-	-	(1 886)	(16 565)
Procentu ieņēmumi	23	82	318	453	188	116	855	907	1 384	1 558	(559)	(619)	825	939
Procentu izdevumi	-	-	-	-	(4 091)	(4 112)	(170)	(223)	(4 261)	(4 335)	559	619	(3 702)	(3 716)
Neto rezultāts pirms nodokļiem	7 957	7 362	3 077	4 062	6 298	(14 495)	356	314	17 688	(2 757)	-	5	17 688	(2 752)
Segmenta aktīvi	104 917	116 400	37 832	99 847	353 540	327 184	196 879	165 747	693 168	709 178	(26 401)	(44 461)	666 767	664 717
Neattiecināmie aktīvi:														
Koncerna meitas sabiedrību aktīvi, kas nav iekļauti segmentā													3 905	3 778
Ieguldījumu tīpašumi													246	359
Pārdošanai pieejami aktīvi													16 465	16 465
Kopā konsolidētie aktīvi													687 383	685 319
Tai skaitā ilgtermiņa aktīvu iegāde	1 232	3 030	423	2 451	3 445	279	-	5	5 100	5 765	-	-	5 100	5 765

Nerevidētā saīsinātā konsolidētā finanšu pārskata pielikums (turpinājums)

Par periodu līdz 2015. gada 30. jūnijam

2. Segmentu informācija (turpinājums)

Segmentu rezultātu saskaņošana ar konsolidēto peļņas vai zaudējumu aprēķinu:

	2015	2014
	EUR'000	EUR'000
Segmentu rezultāts	17 688	(2 752)
Saskaņošana ar peļņu pirms nodokļiem:		
Administrācijas izmaksas	(80)	(57)
Pārējās saimnieciskās darbības (izmaksas)/ ieņēmumi, neto	(1 939)	8 241
Pārējie finanšu ieņēmumi/ (izmaksas), neto	6 787	(262)
Korekcijas un izslēgšana	-	(5)
PEĻŅA PIRMS NODOKĻIEM:	22 456	5 165

* Nefinanšu aktīvu vērtības samazināšanās 1 886 tūkst. EUR apmērā ir saistīta ar uzkrājumu izveidošanu flotes vērtības samazinājumam 2015. gada pārskata periodā (2014: 16 565 tūkst. EUR).

2014. gada finanšu pārskatā, iepriekš uzrādītā biznesa vienība *Nafta un naftas produkti* tika sadalīta divos atsevišķos segmentos – *Naftas produktu glabāšana un pārkraušana* un *Naftas produktu transportēšana izmantojot cauruļvadu*. 2015. gada 1. pusgada pārskatā attiecīgi tika uzrādīta salīdzinošā informācija par 2014. gada 1. pusgadu.

Nerevidētā saīsinātā konsolidētā finanšu pārskata pielikums (turpinājums)

Par periodu līdz 2015. gada 30. jūnijam

3. Darījumi ar saistītajām personām

Koncerna darījumus ar saistītajām personām pārskata gadā var atspoguļot šādi:

Saistītā puse	Darījuma veids	2015.g. 1. pusg.		30.06.2015.	
		Ienākumi tūkst. EUR	Izdevumi tūkst. EUR	Saistīto personu parādi tūkst. EUR	Parādi saistītajām personām tūkst. EUR
"Euromin Holdings (Cyprus) Ltd" SIA "Vitol Baltics"	Procentu ieņēmumi/ Bilances atlikumi Telpu noma, vadības un grāmatvedības pakalpojumi/Bilances atlikumi	348	-	67 997	-
"Transnefteprodukt AK"	Procentu ieņēmumi/ Bilances atlikumi	19	-	14	-
"Ventspils Tank Services SA"	Procentu ieņēmumi/ Bilances atlikumi	81	-	-	-
"Vitol Tank Terminals International B.V."	Aģenta pakalpojumi un naftas produktu transportēšana/ Bilances atlikumi	54 118	-	1 637	(1 480)
"ITANK B.V."	Konsultāciju un IT pakalpojumi, preču piegāde/ Bilances atlikumi	-	-	-	(20)
VTTI TERMINAL Support Services B.V.	IT pakalpojumi/ Bilances atlikumi	-	-	-	(208)
"Ventspils Tank Services SA"	Konsultāciju pakalpojumi/ Bilances atlikumi	-	-	-	(8)
AS "Latvijas Naftas Tranzīts"	Naftas uzglabāšana/ Bilances atlikumi	-	(1 965)	-	-
SIA "Skonto nafta" mazākuma akcionāri	Procentu izdevumi/ Bilances atlikumi	-	(15)	-	(2 094)
"Mansel Oil Ltd."	Procentu ieņēmumi/ Bilances atlikumi	2	-	206	-
"Mansel Oil Ltd."	Tehniskā vadība un IT pakalpojumi/ Bilances atlikumi	180	-	11	-
"Vitol S.A."	Reisu ienākumi/ Bilances atlikumi	11 108	-	-	(1 016)
"Vitol S.A."	Reisu ienākumi/ Bilances atlikumi	1 240	-	317	-
"Vitol S.A."	Naftas pārdošana	8899	-	-	-
"Vitol S.A."	Procentu ieņēmumi/ Bilances atlikumi	55	-	-	-
	KOPĀ:	76 050	(1 980)	70 182	(4 826)
Tai skaitā:					
Ilgtermiņa				67 955	-
Īstermiņa				2 227	(2 330)
Nākamā perioda ienākumi				-	(2 496)
	KOPĀ:			70 182	(4 826)

Nerevidētā saīsinātā konsolidētā finanšu pārskata pielikums (turpinājums)

Par periodu līdz 2014. gada 30. jūnijam

3. Darījumi ar saistītajām personām (turpinājums)

Koncerna darījumus ar saistītajām personām iepriekšējā pārskata gadā var atspoguļot šādi:

Saistītā puse	Darījuma veids	2014.g. 1.pusg.		31.12.2014.	
		Ienākumi tūkst. EUR	Izdevumi tūkst. EUR	Saistīto personu parādi tūkst. EUR	Parādi saistītajām personām tūkst. EUR
"Euromin Holdings (Cyprus) Ltd"	Procentu ieņēmumi/ Bilances atlikumi	417	-	68 002	-
SIA "Vitol Baltics"	Telpu noma, vadības un grāmatvedības pakalpojumi/Bilances atlikumi	-	-	69	-
"Transnefteprodukt AK"	Procentu ieņēmumi/ Bilances atlikumi	125	-	16 961	-
"Ventspils Tank Services SA"	Aģenta pakalpojumi un naftas produktu transportēšana/ Bilances atlikumi	53 710	-	2 480	(1 537)
"Eurotank Holding SARL"	Saistības Koncerna meitas sabiedrības kapitāla dzēšanas rezultātā	-	-	-	(2 450)
"Vitol Tank Terminals International B.V."	Konsultāciju un IT pakalpojumi, preču piegāde/ Bilances atlikumi	-	-	-	(20)
"ITANK B.V."	IT pakalpojumi/ Bilances atlikumi	-	-	-	(208)
"Ventspils Tank Services SA"	Naftas uzglabāšana/ Bilances atlikumi	-	-	-	(500)
AS "Latvijas Naftas Tranzīts"	Citi ieņēmumi/ Bilances atlikumi	-	-	13	-
AS "Latvijas Naftas Tranzīts"	Procentu izdevumi/ Bilances atlikumi	-	(23)	-	(2 079)
SIA "Skonto nafta"					
mazākuma akcionāri	Procentu ieņēmumi/ Bilances atlikumi	3	-	410	-
"Mansel Oil Ltd."	Tehniskā vadība un IT pakalpojumi/ Bilances atlikumi	139	-	5	-
"Mansel Oil Ltd."	Reisu ienākumi/ Bilances atlikumi	9 363	-	9	(50)
"Vitol S.A."	Reisu ienākumi/ Bilances atlikumi	1 871	-	-	-
"Vitol S.A."	Procentu ieņēmumi/ Bilances atlikumi	89	-	16 490	-
"Vitol Inc"	Reisu ienākumi/ Bilances atlikumi	401	-	-	-
	KOPĀ:	66 118	(23)	104 439	(6 844)
Tai skaitā:					
Ilgtermiņa				67 955	-
Īstermiņa				36 484	(5 257)
Nākamā periodu ienākumi				-	(1 587)
	KOPĀ:			104 439	(6 844)