



VENTSPILS NAFTA

AS „VENTSPILS NAFTA” koncerna
2015. gada 1. ceturkšņa nerevidētais saīsinātais
starpperiodu konsolidētais finanšu pārskats

Saturs

Informācija par AS „Ventspils nafta”	3
Informācija par akcijām	7
Padome	9
Valde	12
Paziņojums par vadības atbildību	13
Vadības ziņojums	14
Konsolidētais peļņas vai zaudējumu aprēķins	16
Konsolidētais apvienotais ienākumu pārskats	17
Konsolidētais finanšu stāvokļa pārskats	18
Konsolidētais naudas plūsmas pārskats	20
Konsolidētais pašu kapitāla izmaiņu pārskats	21
Nerevidētā saīsinātā konsolidētā finanšu pārskata pielikums	22

Informācija par AS „Ventpils nafta”

Sabiedrības nosaukums	Ventpils nafta
Juridiskais statuss	Akciju sabiedrība
Vienotais reģistrācijas numurs, vieta un datums	50003003091 Rīga, 1991. gada 9. maijā, Reģistrēts UR Komercreģistra iestādē 2004. gada 5. augustā
Juridiskā adrese	Elizabetes iela 1, Rīga, Latvijas Republika, LV-1010
AS “Ventpils nafta” meitas sabiedrības	SIA “LatRosTrans” (66%) „LRDS Ilūkste”, Šēderes pag, Ilūkstes novads, LV-5474 SIA “Ventpils nafta termināls” (51%) Talsu iela 75, Ventpils, LV-3602 AS “Latvijas kuģniecība” (49,94%) Elizabetes iela 1, Rīga, LV-1010

Informācija par AS „Ventpils nafta” (turpinājums)

Par uzņēmumu

„Ventpils nafta” (VN) koncerns (AS „Ventpils nafta” un tās meitas uzņēmumi) ir viens no lielākajiem koncerniem Latvijā. Koncerna galvenie uzņēmumi ir naftas un naftas produktu terminālis SIA „Ventpils nafta termināls”, kurš ir lielākais Baltijā; Latvijas-Krievijas kopuzņēmums Baltijas valstīs SIA „LatRosTrans”, kas nodrošina naftas produktu transportēšanu pa maģistrālo dīzeļdegvielas cauruļvadu un kam pieder arī maģistrālais naftas transporta cauruļvads; kā arī AS „Latvijas kuģniecība”, kam pieder flote vidēja izmēra un *handy* tankkuģu segmentā.

Misija

AS „Ventpils nafta”, kas ir koncerna mātes uzņēmums, misija ir pārvaldīt ieguldījumus visos koncerna uzņēmumos, lai nodrošinātu attīstību un augstu investīciju atdevi, nostiprināt koncerna uzņēmumu pozīcijas pasaules tirgū, kā arī maksimāli efektīvi izmantot „Ventpils naftas” unikālos resursus – darbinieku pieredzi un profesionalitāti, labi attīstīto infrastruktūru, modernās tehnoloģijas un izdevīgo ģeogrāfisko atrašanās vietu, lai palielinātu koncerna vērtību.

VN koncerna misija ir nodrošināt transporta infrastruktūru vienai no pasaulē vissvarīgākajām enerģijas izejvielām – naftas produktiem, strādājot ģeogrāfiski izdevīgā un nozīmīgā reģionā starp Rietumeiropu un Austrumeiropu. Apvienojot ilglaicīgu darbinieku pieredzi, kvalitatīvu servisu, attīstītu infrastruktūru un nemitīgu tehnoloģiju modernizēšanu, mēs veicam naftas produktu transportēšanu, uzglabāšanu un sniedzam kuģniecības pakalpojumus: ar rūpēm par izaugsmi, cilvēkiem un iespējami saudzīgu attieksmi pret dabu.

Vīzija

AS „Ventpils nafta”, kas ir koncerna mātes uzņēmums, mērķis ir palielināt ieguldījumu vērtību tās pārvaldītajos uzņēmumos un nodrošināt maksimālu darbības efektivitāti. Uzturēt atklātu savstarpējo dialogu starp akcionāriem, padomi, vadību un visām citām ieinteresētajām pusēm. Nodrošināt mātes uzņēmuma darbības caurspīdīgumu un pārvaldību atbilstoši labas pārvaldības principiem. Prasmīgi paredzēt potenciālos riskus koncerna uzņēmumiem un sagatavot optimālāko koncerna ilgtermiņa rīcības stratēģiju.

VN koncerna mērķis ir kļūt par pasaulē atzītu naftas produktu transportēšanas, uzglabāšanas un kuģniecības grupu – lai „Ventpils naftas” vārds klientiem, sadarbības partneriem un Latvijas iedzīvotājiem simbolizē uzticamību, izcilu pakalpojumu kvalitāti, augstus vides aizsardzības standartus un korporatīvo atbildību.

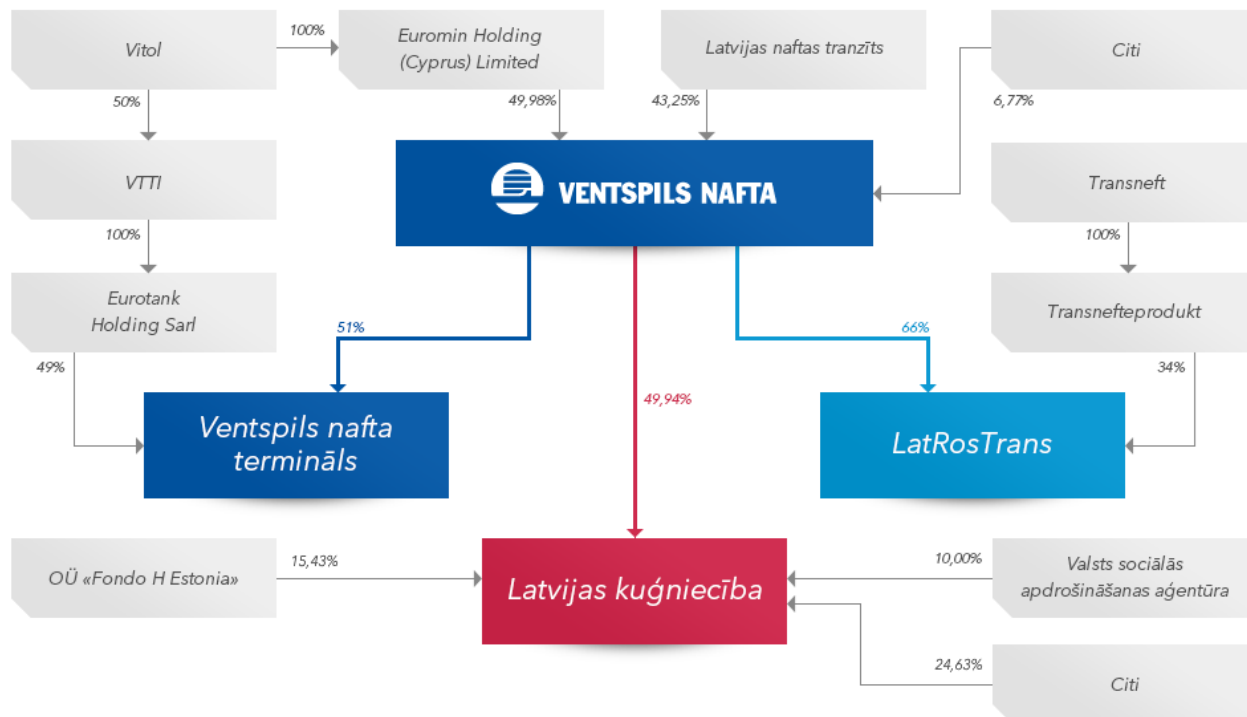
Stratēģija

„Ventpils nafta” koncerna mātes uzņēmuma stratēģija ir uzlabot koncerna uzņēmumu sniegumu, sniedzot konsultācijas saistībā ar nozares politiku un starptautisko tehnoloģisko kompetenci (*know-how*) par naftas pārstrādes un pārdošanas biznesu, organizējot kopējus iepirkumu konkursus un koordinējot uzņēmējdarbību, ieskaitot korporatīvos aizdevumus un komunikācijas politiku. Šajā ziņā VN koncerna nodoms ir pilnveidot koncerna darbību, ieviešot labāko uzņēmējdarbības praksi un labus korporatīvās pārvaldības standartus, lai palielinātu Koncerna vērtību akcionāriem.

Informācija par AS „Ventpils nafta” (turpinājums)

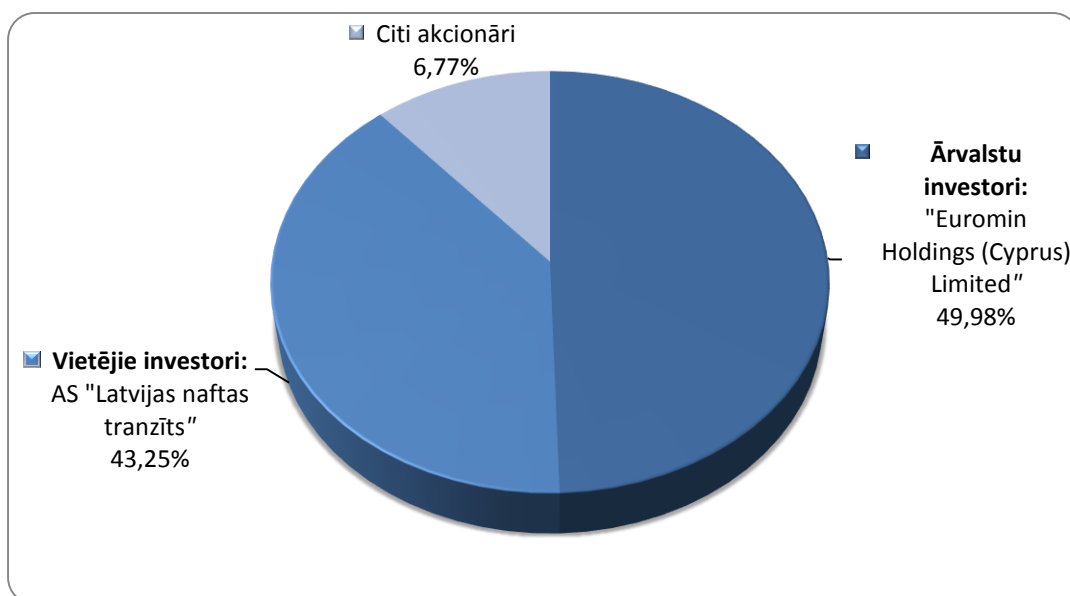
Korporatīvā struktūra

AS „Ventpils nafta” korporatīvā struktūra uz pārskata sagatavošanas brīdi:



Akcionāri

Lielākie AS „Ventpils nafta” akcionāri (virs 5%) uz pārskata sagatavošanas brīdi:

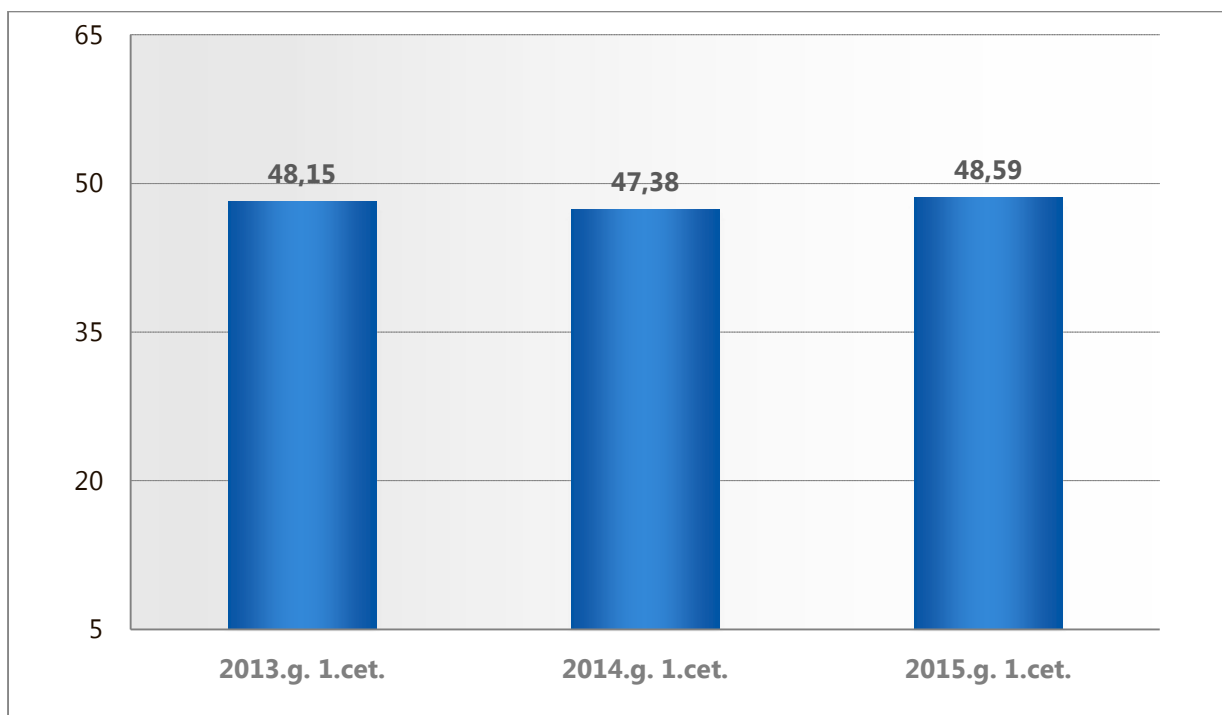


Informācija par AS „Ventspils nafta” (turpinājums)

Galvenie rādītāji

	2013 1.cet.	2014 1.cet.	2015 1.cet.
Apgrozījums (milj. EUR)	48,15	47,38	48,59
Neto peļņa (milj. EUR)	7,06	10,81	12,04
Bruto peļņa pirms nolietojuma (milj. EUR)	19,82	17,10	19,90
% no apgrozījuma	41,2%	36,1%	41,0%
EBITDA (milj. EUR)	19,32	12,94	17,23
% no apgrozījuma	40,1%	27,3%	35,4%
EBIT (milj. EUR)	10,96	7,49	11,82
% no apgrozījuma	22,8%	15,8%	24,3%
Aktīvu atdeve (%)	0,8%	1,5%	1,7%
Kapitāla atdeve (%)	1,19%	2,12%	2,53%
Peļņa uz akciju attiecināma uz Koncerna mātes sabiedrības akcionāriem (EUR)	0,04	0,06	0,07
Likviditātes rādītājs	3,74	3,47	2,49

Ventspils nafta koncerna apgrozījums (milj. EUR)



Informācija par akcijām

ISIN	LV0000100816
Biržas kods	VNF1R
Nominālvērtība	1,40 EUR
Kopējais vērtspapīru skaits	104 479 519
Vērtspapīru skaits publiskā apgrozībā	104 479 519
Tirgus	Baltijas Oficiālais saraksts, NASDAQ OMX Riga
Pirmais kotēšanas datums	1998. gada 20. oktobris
Likviditātes nodrošinātāji	Nav
Indeksi	B2000GI, B2000PI, B2700GI, B2700PI, OMXBGI, OMXBPI, OMXRGI

Tirdzniecības dati (2015. gada 1. janvāris – 2015. gada 31. marts)

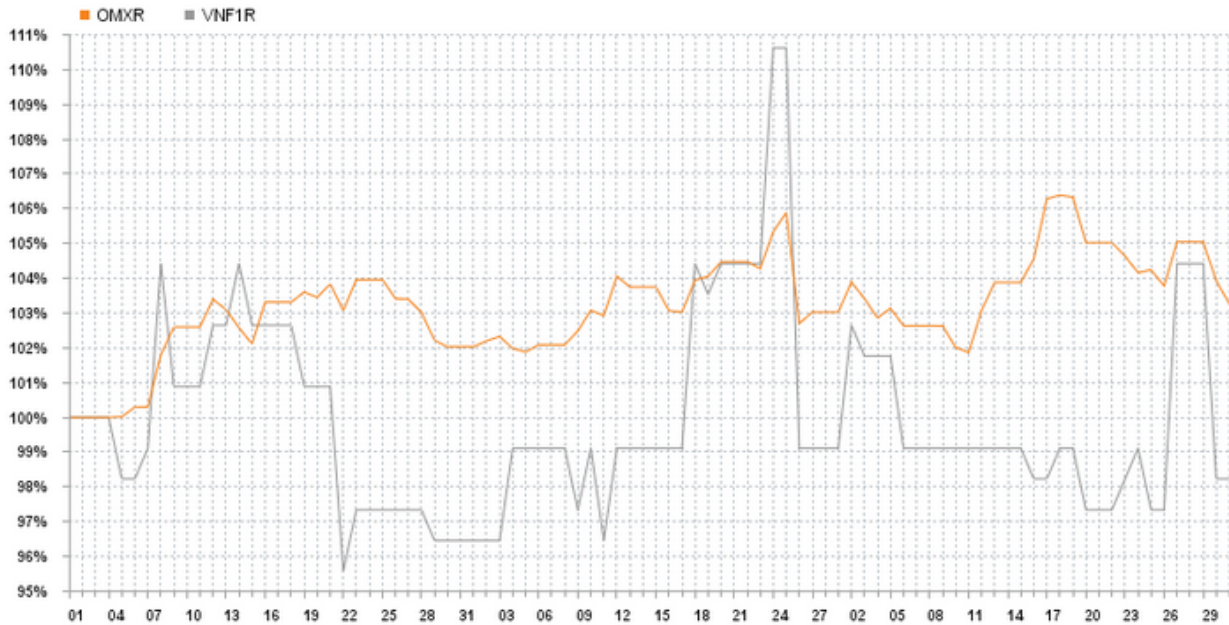
Pirmā	1,130 EUR
Max	1,250 EUR
Min	1,080 EUR
Pēdējā darījuma cena	1,110 EUR
Vidējā	1,130 EUR
Izmaiņas	-1,77 %
Darījumu skaits	156
Tirgto akciju skaits	20 582
Apgrozījums	23 529,36 EUR
Kapitalizācija uz 31.03.2015	115 972 266,09 EUR

Vērtspapīru tirdzniecības vēsture, EUR

Cena	2011	2012	2013	2014	2015/1.cet.
Pirmā, EUR	2,062	1,707	1,522	1,423	1,130
Max, EUR	2,104	1,791	1,665	1,500	1,250
Min, EUR	1,441	1,423	1,295	0,954	1,080
Pēdējā darījuma cena, EUR	1,707	1,522	1,423	1,130	1,110
Skaits	1 632 287	1 222 348	305 600	95 771	20 582
Apgrozījums, EUR milj.	3,30	2,33	0,44	0,11	0,02
Kapitalizācija, EUR milj.	178,39	159,07	148,66	118,06	115,97

Informācija par akcijām (turpinājums)

Informācija par akciju cenas izmaiņām salīdzinājumā ar *NASDAQ OMX Riga* indeksu (no 01.01.2015 līdz 31.03.2015)



Indekss	01.01.2015	31.03.2015	+/-%
— OMX Riga	408,03	421,39	3,27 ↑
— VNF1R	1,130 EUR	1,110 EUR	-1,77 ↓

Informācijas avots: AS „NASDAQ OMX Riga” mājas lapa www.nasdaqbaltic.com

Padome

Padomes priekšsēdētājs	Vladimir Egger
Padomes priekšsēdētāja vietnieks	Rubel Yilmaz
Padomes locekļi	Andrea Schlaepfer
	Olga Kurenkova
	Varvara Maximova
	Dzmitry Yudzin
	Rudolf Meroni
	David Guy Anstis
	Jānis Berķis
	Nauris Berķis
	Ivars Bērziņš

Pēc Koncerna rīcībā esošās informācijas, nevienam no padomes locekļiem nepieder vairāk kā 5% tiešas līdzdalības kādā no Koncerna biznesa partneriem, piegādātājiem, klientiem.

Laikā no 2015. gada 1. janvāra līdz 2015. gada 25. maijam padomes sastāvā notikušas sekojošas izmaiņas:

Iecelts	Atbrīvots/Atkāpies	Vārds, uzvārds	Ieņemamais amats
27/04/2015	-	Olga Kurenkova	Padomes locekle
27/04/2015	-	Dzmitry Yudzin	Padomes loceklis
17/10/2013	27/04/2015	Simon Boddy	Padomes loceklis
11/06/2014	27/04/2015	Julia Verschagina	Padomes locekle

Saskaņā ar 2015. gada 14. maija padomes lēmumu Vladimir Egger atkārtoti tika iecelts par padomes priekšsēdētāju un attiecīgi Rubel Yilmaz atkārtoti tika iecelts par padomes priekšsēdētāja vietnieku.

Padome (turpinājums)

Padomes locekļu darba pieredzes apraksts



Vladimir Egger (Vladimirs Egers) ir AS „Ventspils nafta” padomes priekšsēdētājs no 2010. gada 20. janvāra, atkārtoti ievēlēts padomē uz 3 gadiem 2015. gada 27. aprīlī. Eggers ir arī „Ventspils nafta” meitassabiedrības - AS „Latvijas kuģniecība” padomes priekšsēdētājs. Vladimirs Eggers ir „Vitol Group” uzņēmuma „VNT SA” galvenais pārstāvis Maskavā. Eggeram ir gandrīz 30 gadu darba pieredze izejvielu tirdzniecībā. Pirms pievienošanās „Vitol” bijis Singapūrā un Pekinā (Ķīna) bāzētās sabiedrības „Lukoil Asia Pacific” rīkotājdirektors. Profesionālā izglītība: bakalaura grāds ekonomikā un maģistra grāds uzņēmējdarbības vadībā. Vladimira Eggera īpašumā nav AS „Ventspils nafta” akciju.



Rubel Yilmaz (Rubels Jilmazs) ir AS „Ventspils nafta” padomes priekšsēdētāja vietnieks. Viņš ir AS „Ventspils nafta” padomes loceklis kopš 2010. gada 20. janvāra, atkārtoti ievēlēts padomē uz 3 gadiem 2015. gada 27. aprīlī. Jilmazs ir arī „Ventspils nafta” meitassabiedrību – AS „Latvijas kuģniecība” padomes priekšsēdētāja vietnieks un SIA „Ventspils nafta termināls” padomes loceklis kopš 2010. gada 1. marta. Rubels Jilmazs ir VTTI („Vitol Tank Terminals International”) biznesa attīstības un stratēģijas direktors. Profesionālā izglītība: Groningenas Universitātē (Nīderlande) ieguvis grādu ekonomikā. Rubela Jilmaza īpašumā nav AS „Ventspils nafta” akciju.



Andrea Schlaepfer (Andrea Šlēfere) ir AS „Ventspils nafta” padomes locekle kopš 2014. gada 11. jūnija, atkārtoti ievēlēts padomē uz 3 gadiem 2015. gada 27. aprīlī. Šlēfere ir arī „Ventspils nafta” meitassabiedrības - AS „Latvijas kuģniecība” padomes locekle. Andrea Šlēfere ir Vitol korporatīvo attiecību vadītāja. Viņa pievienojās Vitol 2013. gada februārī. Pirms tam viņa bija komunikācijas izpilddirektore LCH.Clearnet. Viņai ir vairāk nekā 15 gadu pieredze komunikācijas jomā, galvenokārt, finanšu sektorā un viņa ir strādājusi par padomnieci tādām komunikācijas kompānijām kā Citigate Dewe Rogerson un kā Eiropas komunikāciju vadītāja Schroders Investment Management. A.Šlēfere ir ieguvusi filosofijas un moderno valodu grādu Oksfordas Universitātē. Andreas Šlēferes īpašumā nav AS „Ventspils nafta” akciju.



Olga Kurenkova (Olga Kurenkova) ir AS „Ventspils nafta” padomes locekle kopš 2015. gada 27. aprīļa, ievēlēta uz 3 gadiem. Kurenkova ir arī „Ventspils nafta” meitassabiedrības - AS „Latvijas kuģniecība” padomes locekle. Olga Kurenkova strādā „Vitol Services B.V” reprezentācijas birojā Nīderlandē kopš 2012. gada kā loģistikas departamenta vadītāja, iepriekš no 2000. gada viņa strādāja „VNT S.A.” reprezentācijas birojā Šveicē kā loģistikas menedžere un loģistikas departamenta vadītāja. Olga Kurenkova 1990. gadā ir pabeigusi Maskavas Aviācijas Institūta Ekonomikas fakultāti. Olgas Kurenkovas īpašumā nav AS „Ventspils nafta” akciju.



Varvara Maximova (Varvara Maksimova) ir AS „Ventspils nafta” padomes locekle kopš 2014. gada 11. jūnija, atkārtoti ievēlēts padomē uz 3 gadiem 2015. gada 27. aprīlī. Maksimova ir arī „Ventspils nafta” meitassabiedrības - AS „Latvijas kuģniecība” padomes locekle. Varvara Maksimova strādā Biznesa attīstības finanšu sfērā Vitol kopš 2013. gada. Pirms tam viņa ir strādājusi Natixis bankā un kompānijā VTB Capital Maskavā. V. Maksimova ir ieguvusi grādu banku un finanšu jomā Londonas Ekonomikas un politisko zinātņu skolā, kā arī grādu ekonomikā Krievijas Valsts Universitātē „Ekonomikas augstākā skola”. Varvaras Maksimovas īpašumā nav AS „Ventspils nafta” akciju.

Padome (turpinājums)

Padomes locekļu darba pieredzes apraksts (turpinājums)



Dmityr Yudzin (Dmitrijs Judins) ir AS „Ventspils nafta” padomes loceklis kopš 2015. gada 27. aprīļa, ievēlēts uz 3 gadiem. Judins ir arī „Ventspils nafta” meitassabiedrības - AS „Latvijas kuģniecība” padomes loceklis.

D.Judins ir strādājis vairāk nekā 5 gadus naftas un gāzes industrijā. Profesionālā izglītība: ekonomikas grāds, kas iegūts Baltkrievijas Nacionālajā politehniskajā institūtā.

Dmitrija Judina īpašumā nav AS „Ventspils nafta” akciju.



Rudolf Meroni (Rudolfs Meroni) ir AS „Ventspils nafta” padomes loceklis kopš 2013. gada 17. oktobra, atkārtoti ievēlēts padomē uz 3 gadiem 2015. gada 27. aprīlī.

Rudolfs Meroni bija arī iepriekš AS „Ventspils nafta” padomes loceklis periodā no 2010. gada 7. jūlija līdz 2012. gada 25. jūlijam.



David Guy Anstis (Deivids Gajs Anstis) ir AS „Ventspils nafta” padomes loceklis kopš 2013. gada 17. oktobra, atkārtoti ievēlēts padomē uz 3 gadiem 2015. gada 27. aprīlī.

Deivids Gajs Anstis ir bijis valdes loceklis vairākās dokeru sabiedrībās Ventspilī. Iepriekš viņš ir strādājis zvērinātu grāmatvežu sabiedrībā Moore Stephens LLP Londonā, kur viņš bija International Business Group partneris, koncentrējoties uz klientiem jūrniecības nozarē.

Deivida Gaja Anstis īpašumā nav AS „Ventspils nafta” akciju.



Jānis Berķis ir AS „Ventspils nafta” padomes loceklis kopš 2013. gada 17. oktobra, atkārtoti ievēlēts padomē uz 3 gadiem 2015. gada 27. aprīlī.

Jānis Berķis kopš 2012. gada februāra ir SIA “Noord Natie Ventspils Terminals” padomes priekšsēdētāja vietnieks, kopš 2013. gada februāra AS “Ventbunkers” padomes priekšsēdētāja vietnieks. 2010. gada jūnijā Jānis Berķis kļuvis par AS “L.V.K.” padomes loekli, savukārt no 2011. gada marta – SIA “N&J ratio” valdes priekšsēdētāju. Profesionālā izglītība: bakalaura grāds vadībizinātnē Ventspils Augstskolā, uzņēmējdarbības vadības maģistrs (MBA) Biznesa augstskolā “Turība”.

Jāņa Berķa īpašumā nav AS „Ventspils nafta” akciju.



Nauris Berķis ir AS „Ventspils nafta” padomes loceklis kopš 2013. gada 17. oktobra, atkārtoti ievēlēts padomē uz 3 gadiem 2015. gada 27. aprīlī.

Nauris Berķis kopš 2012. gada marta ir AS “Baltijas Ekspresis” padomes priekšsēdētājs, kopš 2013. gada maija AS “Latvijas Naftas Tranzīts” padomes priekšsēdētājs. Viņš 2011. gada jūnijā kļuvis par SIA “Privātfonds” valdes loekli, savukārt no 2012. gada marta par SIA “N&J” valdes loekli. Profesionālā izglītība: bakalaura grāds vadībizinātnē Ventspils Augstskolā.

Naura Berķa īpašumā nav AS „Ventspils nafta” akciju.



Ivars Bērziņš ir AS „Ventspils nafta” padomes loceklis kopš 2012. gada 25. jūlija, atkārtoti ievēlēts padomē uz 3 gadiem 2015. gada 27. aprīlī. Ivars Bērziņš ir AS „Latvijas naftas tranzīts” padomes loceklis un SIA „Skonto nafta” pilnvarotais pārstāvis. Profesionālā izglītība: maģistra grāds tiesību zinātnē.

Ivara Bērziņa īpašumā nav AS „Ventspils nafta” akciju.

Valde

Valdes priekšsēdētājs

Robert Kirkup

Valdes locekļi

Boris Bednov
Aleksej Tarasov

Nevienam no valdes locekļiem nepieder vairāk kā 5% tiešas līdzdalības kādā no Koncerna biznesa partneriem, piegādātājiem, klientiem.

Laikā no 2015. gada 1. janvāra līdz 2015. gada 25. maijam, valdes sastāvā nav notikušas izmaiņas.

Valdes locekļu profesionālā darba pieredze



Robert Kirkup (Roberts Kirkups) ir AS „Ventspils nafta” valdes priekšsēdētājs kopš 2013. gada 1. septembra, ievēlēts uz 3 gadu termiņu. Kirkups ir arī „Ventspils nafta” meitassabiedrības SIA „LatRosTrans” padomes priekšsēdētājs, AS „Latvijas Kuģniecība” valdes priekšsēdētājs, kā arī SIA „Ventspils nafta termināls” padomes loceklis.

1996. gadā pievienojies „Vitol Group”, ieņemot dažādus vadošos amatus naftas, cukura un metāla nozarēs. Profesionālā izglītība: Bakalaura grāds uzņēmējdarbības vadīšanā ar atzinību.

Roberta Kirkupa īpašumā nav AS „Ventspils nafta” akciju.



Boris Bednov (Boriss Bednovs) ir AS „Ventspils nafta” valdes loceklis kopš 2010. gada 28. aprīļa, pārvēlēts uz 3 gadu termiņu, kas sākas 2013. gada 28. aprīlī.

Profesionālis naftas un tranzīta biznesā – karjeru sācis 1982. gadā kā naftas pārstrādes inženieris, kopš 1993. gada darbojies naftas tirdzniecībā. Kopš 1996. gada vada „Vitol” Lietuvas biroju, kas atrodas Mažeikos. Profesionālā izglītība: absolvējis D. Mendeļejeva ķīmijas tehnoloģijas universitāti Krievijā.

Borisa Bednova īpašumā nav AS „Ventspils nafta” akciju.



Aleksej Tarasov (Aleksejs Tarasovs) ir AS „Ventspils nafta” valdes loceklis kopš 2011. gada 6. janvāra, pārvēlēts uz 3 gadu termiņu 2013. gada 26. jūnijā.

Kopš 1986. gada strādājis uzņēmumā Mažeiku nafta. 1997. gadā pievienojās „Vitol” Lietuvas birojam, ieņemot tehniskā speciālista amatu. Galvenās specializācijas jomas: loģistika, transports, produktu uzglabāšana un kvalitātes kontrole. Profesionālā izglītība: grāds inženierzinātnēs Sanktpēterburgas VVMURE akadēmijā (pašlaik – A.S.Popova vārdā nosauktais Jūras radioelektronikas institūts).

Alekseja Tarasova īpašumā nav AS „Ventspils nafta” akciju.

Paziņojums par vadības atbildību

AS „Ventpils nafta” valde sagatavo saīsinātos starpperiodu konsolidētos finanšu pārskatus par katru pārskata periodu. Šie saīsinātie starpperiodu konsolidētie finanšu pārskati sniedz patiesu un skaidru priekšstatu par AS „Ventpils nafta” un tai piederošo sabiedrību (turpmāk tekstā – Koncerns) finansiālo stāvokli 2015. gada 31. martā un tā 2015. gada 1.ceturkšņa darbības rezultātiem, pašu kapitāla izmaiņām un naudas plūsmu.

Iepriekš minētie finanšu pārskati ir sagatavoti saskaņā ar piemērojamiem normatīvajiem aktiem, pamatojoties uz uzņēmējdarbības turpināšanas principu. Pārskata periodā ir konsekventi izmantotas atbilstošas uzskaites metodes. Finanšu pārskatu sagatavošanas gaitā vadības pieņemtie lēmumi un izdarītie novērtējumi ir bijuši piesardzīgi un pamatoti.

Valde ir atbildīga par atbilstošas grāmatvedības uzskaites kārtošānu, kas attiecīgajā brīdī sniegtu patiesu priekšstatu par Koncerna finansiālo stāvokli, finansiālajiem rezultātiem un naudas plūsmu un nodrošinātu vadībai iespēju sagatavot finanšu pārskatus atbilstoši piemērojamiem normatīvajiem aktiem.

Valdes vārdā:

Robert Kirkup
Akciju sabiedrības „Ventpils nafta”
Valdes priekšsēdētājs
Rīgā, 2015. gada 25. maijā

Vadības ziņojums

Godātie akcionāri,

Ventpils nafta un tās meitas sabiedrības (Koncerns)

AS “Ventpils nafta” un tās meitas sabiedrību (turpmāk tekstā – Koncerns) finanšu rezultāti 2015. gada pirmajā ceturksnī bija sekojoši:

- Neto peļņa 12,04 milj. EUR apmērā (2014.gada 1.cet.: 10,81 milj. EUR).
- Konsolidētie ieņēmumi pieauga par 2,6% līdz 48,59 milj. EUR (2014.gada 1.cet.: 47,38 milj. EUR).
- Bruto peļņa palielinājās par 24,5% līdz 14,5 milj. EUR (2014.gada 1.cet.: 11,65 milj. EUR).
- Konsolidētie administratīvie izdevumi samazinājās par 0,57 milj. EUR līdz 2,88 milj. EUR (2014.gada 1.cet.: 3,45 milj. EUR).

Koncerna finanšu rezultātus ietekmēja:

- Koncerns atzina flotes vērtības samazinājumu 1,89 milj. EUR apmērā.
- Peļņa no ārvalstu valūtas izmaiņām 8 milj. EUR apmērā.

Tālāk sniegts detalizētāks izklāsts par Koncerna sabiedrību darbības rezultātiem.

Ventpils nafta (VN)

- VN, mātes uzņēmums 2015.gada pirmajā ceturksnī strādāja ar 6,32 milj. EUR peļņu (2014.gada 1.cet.: 6,51 milj. EUR), kas lielākoties ir pateicoties dividenžu ienākumiem no VN ieguldījuma Ventpils nafta termināls 6,21 milj. EUR apmērā (2014.gada 1.cet.: ienākumi no dividendēm bija 6,37 milj. EUR);
- Neto procentu ienākumi 2015.gada 1.ceturksnī bija 0,37 milj. EUR (2014.gada 1.cet.: 0,44 milj. EUR). Procentu ienākumi samazinājās, jo 2014.gada beigās tika atmaksāti divi aizdevumi, ko Ventpils nafta koncerna ietvaros izsniedza 2012. gada sākumā un 2013.gadā.

Ventpils nafta termināls (VNT)

- Ienākumi nebūtiski samazinājās par 0,84 milj. EUR līdz 24,1 milj. EUR (2014.gada 1.cet.: 24.94 milj. EUR);
- Bruto peļņa pieauga par 0,19 milj. EUR līdz 4,43 milj. EUR (2014.gada 1.cet.: 4,24 milj. EUR);
- Neto peļņa 2015.gada pirmajā ceturksnī bija 3,59 milj. EUR (2014.gada 1.cet.: 3,6 milj. EUR);
- 2015.gada 1.ceturksnī 47% pārkrauto produktu apjoms saņemts pa dzelzceļu vai jūru, savukārt 53% – pa cauruļvadu.

LatRosTrans (LRT)

- Transportēto naftas produktu apjoms pieaudzis par 2,3% līdz 1,80 milj. tonnu (2014.gada 1.cet.: 1,76 milj. tonnu);
- 2015.gada 1.ceturksnī ieņēmumi bija 5.23 milj. EUR (2014.gada 1.cet.: 5,1 milj. EUR);
- Bruto peļņa pieauga par 0,15 milj. EUR līdz 2,54 milj. EUR (2014.gada 1.cet.: 2,39 milj. EUR);
- Neto finanšu rezultāts pārskata periodā bija 6.12 milj. EUR (2014.gada 1.cet.: 1,77 milj. EUR). Tā kā ievērojama daļa LRT aktīvu ir denominēti ASV dolāros, tie ir pakļauti valūtas kursa riskam, tādējādi LRT neto finanšu rezultātu 2015.gada pirmajā ceturksnī ietekmēja neto peļņa no valūtas kursa svārstībām 7,4 milj. EUR apmērā, turpretim 2014.gada 1.ceturksnī neto rezultātu ietekmēja zaudējumi no valūtas kursa svārstībām 0,47 milj. EUR apmērā;
- 2015.gada 1.ceturksnī LRT pamatkapitāls tika samazināts par 66 milj. EUR. No 2015.gada 31.marta LRT akciju kapitāls ir 27,5 milj. EUR. Izmaiņas dalībnieku struktūrā nav notikušas.

Vadības ziņojums (turpinājums)

Latvijas kuģniecība (LK)

- AS Latvijas kuģniecība un tās meitu sabiedrības (LK koncerna) kopējie ienākumi 2015. gada 1. ceturksnī bija 21,98 milj. USD (2014.gada 1.cet.: 23,75 milj. USD), šajā periodā sasniedzot stabilu neto reisu rezultātu 19,93 milj. USD apmērā (2014.gada 1.cet.: 19,49 milj. USD);
- Neto peļņa 2015. gada 1. ceturksnī sasniedza 2,98 milj. USD (2014.gada 1.cet.: 7,26 milj. USD), neskatoties uz rekorda zemām jēlnaftas cenām un kuģu frakts likmju nenoteiktību;
- 2015. gada 1. ceturksnī izveidots uzkrājums flotes vērtības samazinājumam 2,05 milj. USD apmērā un tas atspoguļo salīdzinoši nelielu flotes vērtības kritumu (flotes vērtības samazinājums 2014. gada 1. ceturksnī bija 13,30 milj. USD);
- 2015. gada 1. ceturksnī ievērojami sarukušas administratīvās izmaksas līdz 2,11 milj. USD (2014.gada 1.cet.: 3,42 milj. USD) dēļ būtiski zemākām juridisko pakalpojumu izmaksām;
- 2015. gada 1. ceturksnis bija pozitīvs no naudas plūsmas viedokļa, LK koncerna kopējam neto naudas atlikumam palielinoties par 0,64 milj. USD (2014. gada 1. ceturksnī naudas plūsma bija negatīva un neto naudas atlikums samazinājās par 0.03 milj. USD);
- Flotes operatīvā peļņa 2015. gada 1. ceturksnī bija 13,03 milj. USD, kas ir vairāk nekā tajā pašā periodā gadu iepriekš (2014.gada 1.cet.: 11,97 milj. USD);
- Komerציālajā flotē izmaiņas nav notikušas (sešpadsmit tankkuģi), bet SIA “LSC Shipmanagement” ir noslēdzis līgumus par kuģus tehniskās vadības pakalpojumu sniegšanu četriem trešajai pusei piederošajiem kuģiem (kopējais kuģus skaits divdesmit, ietverot četrus trešajām pusēm piederošos kuģus);
- Pabeigts ar pamatdarbību nesaistītā aktīva - SIA “Futbola klubs “Ventpils”” pārdošanas darījums.

Valdes vārdā:

Robert Kirkup
Akciju sabiedrības „Ventpils nafta”
Valdes priekšsēdētājs
Rīgā, 2015. gada 25. maijā

Konsolidētais peļņas vai zaudējumu aprēķins

Par periodu līdz 2015. gada 31. martam

	2015	2014
	EUR'000	EUR'000
Neto apgrozījums	48 594	47 376
Sniegto pakalpojumu izmaksas	<u>(34 099)</u>	<u>(35 727)</u>
Bruto peļņa	14 495	11 649
Vispārējās un administrācijas izmaksas	(2 880)	(3 453)
Pārējie saimnieciskās darbības ieņēmumi	205	15 050
Pārējās saimnieciskās darbības izmaksas	(3 274)	(460)
Nefinanšu aktīvu vērtības samazināšanās	(1 886)	(9 712)
Finanšu ieņēmumi	8 406	455
Finanšu izmaksas	<u>(1 986)</u>	<u>(2 541)</u>
Peļņa pirms nodokļiem	13 080	10 988
Uzņēmumu ienākuma nodoklis	<u>(1 040)</u>	<u>(174)</u>
Pārskata perioda peļņa	<u>12 040</u>	<u>10 814</u>
Attiecināma uz:		
Koncerna mātes uzņēmuma akcionāriem	7 094	5 799
Nekontrolējošo līdzdalību	<u>4 946</u>	<u>5 015</u>
	<u>12 040</u>	<u>10 814</u>
Peļņa uz akciju,		
kas attiecināma uz Koncerna mātes uzņēmuma akcionāriem:	<u>EUR 0,07</u>	<u>EUR 0,06</u>
Peļņa uz akciju	EUR 0,12	EUR 0,10

Valdes vārdā:

Robert Kirkup
Akciju sabiedrības „Ventspils nafta”
Valdes priekšsēdētājs

Konsolidētais apvienotais ienākumu pārskats

Par periodu līdz 2015. gada 31. martam

	2015	2014
	EUR '000	EUR '000
Pārskata perioda peļņa	12 040	10 814
Citi ienākumi/ (zaudējumi)		
Posteņi, kuri vēlāk var tikt pārklasificēti uz peļņas vai zaudējumu aprēķinu		
- Ārvalstu valūtas kursu starpība no ārvalstu darbības rezultātu un finansiālā stāvokļa pārvērtēšanas	14 228	(1 123)
- Neto izmaiņas naudas plūsmas riska ierobežošanā	(6)	102
Pārskata perioda citi ienākumi/ (zaudējumi)	14 222	(1 021)
Kopā apvienotie ienākumi par pārskata periodu, pēc nodokļiem	26 262	9 793
Attiecināmi uz:		
Koncerna mātes sabiedrības akcionāriem	14 196	5 289
Nekontrolējošo līdzdalību	12 066	4 504
	26 262	9 793

Valdes vārdā:

Robert Kirkup
Akciju sabiedrības „Ventspils nafta”
Valdes priekšsēdētājs

Konsolidētais finanšu stāvokļa pārskats

	31.03.2015.	31.12.2014.
	EUR '000	EUR '000
Aktīvs		
Ilgtermiņa ieguldījumi		
Nemateriālie aktīvi	11	13
Pamatlīdzekļi	416 760	388 959
Ieguldījuma īpašumi	357	359
Aizdevumi radniecīgajiem uzņēmumiem	67 955	67 955
Pārējie ilgtermiņa finanšu ieguldījumi	49 253	48 762
Kopā ilgtermiņa ieguldījumi	534 336	506 048
Apgrozāmie līdzekļi		
Krājumi	3 417	11 238
Pircēju, pasūtītāju un citi debitoru parādi	9 474	10 215
Aizdevumi radniecīgajiem uzņēmumiem	19 215	33 434
Īstermiņa noguldījumi	48 721	65 938
Pārējie īstermiņa finanšu ieguldījumi	495	412
Nauda un naudas ekvivalenti	109 834	58 034
Kopā apgrozāmie līdzekļi	191 156	179 271
Kopā aktīvs	725 492	685 319

Valdes vārdā:

Robert Kirkup
Akciju sabiedrības „Ventspils nafta”
Valdes priekšsēdētājs

Konsolidētais finanšu stāvokļa pārskats (turpinājums)

	31.03.2015.	31.12.2014.
	EUR '000	EUR '000
Pasīvs		
Pašu kapitāls		
Akciju kapitāls	146 271	146 271
Akciju emisijas uzcenojums	60 248	60 248
Akciju kapitāla denominācijas rezerve	2 390	2 390
Ārvalstu valūtu pārvērtēšanas rezerve	3 252	(3 853)
Naudas plūsmas riska ierobežošanas rezerve	(287)	(284)
Nesadalītā peļņa	121 478	129 089
Pārskata perioda peļņa/ (zaudējumi)	7 094	(7 611)
Uz koncerna mātes uzņēmuma akcionāriem attiecināmais pašu kapitāls	340 446	326 250
Nekontrolējošā līdzdalība	133 775	150 119
Kopā pašu kapitāls	474 221	476 369
Ilgtermiņa kreditori		
Aizņēmumi no bankām	168 909	156 205
Atliktā uzņēmumu ienākuma nodokļa saistības	1 603	1 549
Nākamo periodu ieņēmumi	3 773	3 827
Atvasinātie finanšu instrumenti	121	119
Kopā ilgtermiņa kreditori	174 406	161 700
Īstermiņa kreditori		
Aizņēmumi no bankām	23 852	21 306
Parādi piegādātājiem un pārējiem kreditoriem	40 574	17 211
Nodokļu saistības	1 816	3 697
Atvasinātie finanšu instrumenti	516	510
Nākamo periodu ieņēmumi	1 937	2 439
Dividendes	5 970	-
Uzkrājumi	2 200	2 087
Kopā īstermiņa kreditori	76 865	47 250
Kopā kreditori	251 271	208 950
Kopā pasīvs	725 492	685 319

Valdes vārdā:

Robert Kirkup
Akciju sabiedrības „Ventspils nafta”
Valdes priekšsēdētājs

Konsolidētais naudas plūsmas pārskats

Par periodu līdz 2015. gada 31. martam

	2015	2014
	EUR'000	EUR'000
Pamatdarbības naudas plūsma		
Peļņa pirms nodokļiem	13 080	10 998
<u>Korekcijas peļņas pirms nodokļiem saskaņošanai</u>		
<u>ar neto naudas plūsmām:</u>		
Nolietojums un amortizācija	5 403	5 454
Finanšu instrumentu vērtības izmaiņas	-	(49)
Peļņa no nefinanšu aktīvu izslēgšanas	(46)	(17)
Valūtas kursa svārstību rezultāts	(4 374)	266
Finanšu ieņēmumi	(484)	(454)
Finanšu izmaksas	1 856	1 887
Citu finanšu aktīvu atzišana	-	(14 643)
Peļņš no ilgtermiņa finanšu aktīvu izslēgšanas	(1)	-
Flotes un aktīvu, kas klasificēti kā turēti pārdošanai, vērtības samazinājums	1 886	9 712
	17 320	13 154
<u>Apgrozāmā kapitāla izmaiņas:</u>		
Pircēju un pasūtītāju parādu, citu debitoru parādu un avansa maksājumu izmaiņa	747	(2 672)
Krājumu izmaiņas	7 822	(245)
Parādu piegādātājiem un citiem kreditoriem izmaiņa	852	2 138
	26 741	12 375
Samaksātais uzņēmumu ienākuma nodoklis	(3 296)	(177)
Pamatdarbības neto naudas plūsma	23 445	12 198
Ieguldīšanas darbības naudas plūsma		
Ieņēmumi no pamatlīdzekļu pārdošanas	57	61
Pamatlīdzekļu iegāde	(795)	(425)
Ieņēmumi no ilgtermiņa finanšu aktīvu pārdošanas	1	-
Īstermiņa noguldījumu samazinājums/ (pieaugums)	17 217	(8 732)
Atgrieztie aizdevumi	18 442	-
Saņemtie procenti	446	357
Ieguldīšanas darbības neto naudas plūsma	35 368	(8 739)
Finansēšanas darbības naudas plūsma		
Samaksātās dividendes	-	(6 116)
Atmaksātie aizņēmumi	(5 991)	(5 299)
Samaksātie procenti	(1 581)	(1 590)
Avansā samaksātie finanšu izdevumi	(7)	(194)
Finansēšanas darbības neto naudas plūsma	(7 579)	(13 199)
Neto naudas un naudas ekvivalentu pieaugums/ (samazinājums)	51 234	(9 740)
Nauda un naudas ekvivalenti 1. janvārī	58 034	51 125
Nauda un naudas ekvivalentu valūtas kursu svārstību rezultāts	566	(8)
Nauda un naudas ekvivalenti 31. martā	109 834	41 377

Konsolidētais pašu kapitāla izmaiņu pārskats

Par periodu līdz 2015. gada 31. martam

	Attiecināms uz Koncerna mātes uzņēmuma akcionāriem						Nekontrolējošā līdzdalība	Kopā pašu kapitāls	
	Akciju kapitāls	Akciju emisijas uzcenojums	Akciju kapitāla denominācijas rezerve	Ārvalstu valūtu pārvērtēšanas rezerve	Naudas plūsmas riska ierobežošanas rezerve	Nesadalītā peļņa			Kopā
	EUR'000	EUR'000	EUR'000	EUR'000	EUR'000	EUR'000	EUR'000	EUR'000	
2014. gada 1. janvārī	148 661	60 248	-	(11 084)	(445)	136 292	333 672	174 660	508 332
Pārskata perioda peļņa	-	-	-	-	-	5 799	5 799	5 015	10 814
Citi (zaudējumi)/ ienākumi, kas netiek atspoguļoti peļņas vai zaudējumu aprēķinā	-	-	-	(561)	51	-	(510)	(511)	(1 021)
Kopā apvienotie (zaudējumi)/ ienākumi	-	-	-	(561)	51	5 799	5 289	4 504	9 793
Dividendes	-	-	-	-	-	-	-	(6 116)	(6 116)
2014. gada 31. martā	148 661	60 248	-	(11 645)	(394)	142 091	338 961	173 048	512 009
Pārskata perioda zaudējumi	-	-	-	-	-	(13 410)	(13 410)	(11 382)	(24 792)
Citi ienākumi, kas netiek atspoguļoti peļņas vai zaudējumu aprēķinā	-	-	-	7 792	110	-	7 902	7 922	15 824
Kopā apvienotie ienākumi/ (zaudējumi)	-	-	-	7 792	110	(13 410)	(5 508)	(3 460)	(8 968)
Akciju kapitāla denominācijas rezerve	(2 390)	-	2 390	-	-	-	-	-	-
Citas rezerves	-	-	-	-	-	(7 295)	(7 295)	(7 312)	(14 607)
Koncerna meitas sabiedrības kapitāla daļu dzēšana	-	-	-	-	-	-	-	(12 250)	(12 250)
Citas korekcijas	-	-	-	-	-	92	92	93	185
2014. gada 31. decembrī	146 271	60 248	2 390	(3 853)	(284)	121 478	326 250	150 119	476 369
Pārskata perioda peļņa	-	-	-	-	-	7 094	7 094	4 946	12 040
Citi ienākumi/ (zaudējumi), kas netiek atspoguļoti peļņas vai zaudējumu aprēķinā	-	-	-	7 105	(3)	-	7 102	7 120	14 222
Kopā apvienotie ienākumi/ (zaudējumi)	-	-	-	7 105	(3)	7 094	14 196	12 066	26 262
Koncerna meitas sabiedrības kapitāla daļu dzēšana	-	-	-	-	-	-	-	(22 440)	(22 440)
Dividendes	-	-	-	-	-	-	-	(5 970)	(5 970)
2015. gada 31. martā	146 271	60 248	2 390	3 252	(287)	128 572	340 446	133 775	474 221

Nerevidētā saīsinātā konsolidētā finanšu pārskata pielikums

1. Grāmatvedības politika

Šis nerevidētais saīsinātais starpperiodu konsolidētais finanšu pārskats ir sagatavots saskaņā ar grāmatvedības politiku, kas tika pielietota, sagatavojot AS „Ventspils nafta” koncerna (turpmāk – Koncerns) 2014. gada konsolidēto finanšu pārskatu (saskaņā ar Starptautiskajiem Finanšu Pārskatu Standartiem).

Koncerna nerevidētais saīsinātais starpperiodu konsolidētais finanšu pārskats sagatavots eiro valūtā (EUR), kas ir arī Koncerna mātes uzņēmuma funkcionālā valūta. Katrs Koncerna uzņēmums pats nosaka savu funkcionālo valūtu, un katra uzņēmuma finanšu pārskatos iekļautie posteņi tiek novērtēti šajā funkcionālajā valūtā.

Darījumi un atlikumi

AS "Ventspils nafta", SIA „LatRosTrans” un SIA „Ventspils nafta termināls” funkcionālā un uzskaitē izmantotā valūta ir eiro (EUR), bet AS „Latvijas Kuģniecība” Koncerna funkcionālā valūta ir ASV dolāri (USD).

Darījumi ārvalstu valūtās sākotnēji tiek uzskaitīti funkcionālajā valūtā, kas ir spēkā attiecīgā darījuma dienā. Monetārie līdzekļi un saistības, kas izteikti ārvalstu valūtā, tiek pārrēķināti funkcionālajā valūtā pēc noteiktā kursa pārskata perioda pēdējā dienā. Nemonetārie līdzekļi un saistības, kas tiek uzskaitīti pēc to sākotnējās vērtības un izteikti ārvalstu valūtā, tiek pārvērtēti pēc darījuma veikšanas dienas valūtas kursa.

Visu Koncerna sabiedrību, kuru funkcionālā valūta atšķiras no pārskatu sagatavošanas valūtas, rezultāti un finanšu stāvokļa pārskata posteņi ir pārvērtēti sekojoši:

- finanšu aktīvi un saistības finanšu stāvokļa pārskatā ir pārvērtēti, izmantojot valūtas kursu pārskata perioda beigās;
- ieņēmumi un izmaksas, kas atspoguļoti konsolidētajā peļņas vai zaudējumu aprēķinā, ir pārvērtēti, izmantojot pārskata perioda vidējo valūtas kursu, un;
- starpības, kas radušās valūtas kursu svārstību rezultātā, tiek atzītas atsevišķā apvienoto ienākumu pārskata postenī.

ECB (Eiropas Centrālā Banka) kurss 31.03.2015. EUR/USD – 1,0845 (vidējais – 1,129774)

ECB (Eiropas Centrālā Banka) kurss 31.03.2014. EUR/USD – 1,3759 (vidējais – 1,369255)

ECB (Eiropas Centrālā Banka) kurss 31.12.2014. EUR/USD – 1,2141

Nerevidētā saīsinātā konsolidētā finanšu pārskata pielikums (turpinājums)

Par periodu līdz 2015. gada 31. martam

2. Segmentu informācija

	Naftas produktu glabāšana un pārkraušana		Naftas produktu transportēšana izmantojot caurulvadu		Kuģniecība		Koncerna darbības		Kopā segmenti		Korekcijas un izslēgšana		Konsolidētie rezultāti	
	2015	2014	2015	2014	2015	2014	2015	2014	2015	2014	2015	2014	2015	2014
	EUR'000	EUR'000	EUR'000	EUR'000	EUR'000	EUR'000	EUR'000	EUR'000	EUR'000	EUR'000	EUR'000	EUR'000	EUR'000	EUR'000
Trešo personu ieņēmumi	24 097	24 939	5 226	5 098	19 098	17 276	-	-	48 421	47 313	-	-	48 421	47 313
Starpsegmenta ieņēmumi	-	-	-	-	18	7	19	12	37	19	(37)	(19)	-	-
Reisu izmaksas	-	-	-	-	(1 738)	(3 042)	-	-	(1 738)	(3 042)	-	-	(1 738)	(3 042)
Kuģu operatīvās darbības izmaksas	-	-	-	-	(6 180)	(5 491)	-	-	(6 180)	(5 491)	-	-	(6 180)	(5 491)
Sniegto pakalpojumu izmaksas (izņemot kuģu darbību)	(18 221)	(19 310)	(2 492)	(2 430)	(134)	(72)	-	-	(20 847)	(21 812)	-	-	(20 847)	(21 812)
Administratīvās izmaksas	(456)	(441)	(320)	(335)	(1 846)	(2 426)	(197)	(174)	(2 819)	(3 376)	37	24	(2 782)	(3 352)
Nefinanšu aktīvu atsavināšanas rezultāts*	29	44	12	-	5	(14)	-	(13)	46	17	-	-	46	17
Pārējie ieņēmumi	-	-	-	-	169	63	4	-	173	63	-	-	173	63
Nolietojums un amortizācija	(1 517)	(1 461)	(201)	(285)	(3 682)	(3 704)	(3)	(4)	(5 403)	(5 454)	-	-	(5 403)	(5 454)
Nefinanšu aktīvu vērtības samazināšanās	-	-	-	-	(1 886)	(9 712)	-	-	(1 886)	(9 712)	-	-	(1 886)	(9 712)
Procentu ieņēmumi	18	39	286	227	91	51	428	441	823	758	(340)	(305)	483	453
Procentu izdevumi	-	-	-	-	(2 044)	(2 077)	(144)	(110)	(2 188)	(2 187)	340	312	(1 848)	(1 875)
Neto rezultāts pirms nodokļiem	3 950	3 810	2 511	2 275	1 871	(9 141)	107	152	8 439	(2 904)	-	12	8 439	(2 892)
Segmenta aktīvi	119 203	116 400	103 054	98 847	336 652	327 184	217 888	165 747	776 797	708 178	(99 044)	(44 461)	677 753	663 717
Neattiecināmie aktīvi:														
Koncerna meitas sabiedrību aktīvi, kas nav iekļauti segmentā													4 197	3 778
Ieguldījumu īpašumi													357	359
Pārdošanai pieejami aktīvi													16 465	16 465
Kopā konsolidētie aktīvi													698 772	684 319
Tai skaitā ilgtermiņa aktīvu iegāde	473	3 030	151	2 451	714	279	-	5	1 338	5 765	-	-	1 338	5 765

Nerevidētā saīsinātā konsolidētā finanšu pārskata pielikums (turpinājums)

Par periodu līdz 2015. gada 31. martam

2. Segmentu informācija (turpinājums)

Segmentu rezultātu saskaņošana ar konsolidēto peļņas vai zaudējumu aprēķinu:

	2015	2014
	EUR'000	EUR'000
Segmentu rezultāts	8 439	(2 892)
Saskaņošana ar peļņu pirms nodokļiem:		
Administrācijas izmaksas	(29)	(28)
Pārējās saimnieciskās darbības (izmaksas)/ ieņēmumi, neto	(3 115)	14 579
Pārējie finanšu ieņēmumi/ (izmaksas), neto	7 785	(659)
Korekcijas un izslēgšana	-	(12)
PEĻŅA PIRMS NODOKĻIEM:	13 080	10 988

* Nefinanšu aktīvu vērtības samazināšanās 1 886 tūkst. EUR apmērā ir saistīta ar uzkrājumu izveidošanu flotes vērtības samazinājumam 2015. gada pārskata periodā (2014: 9 712 tūkst. EUR).

2014. gada finanšu pārskatā, iepriekš uzrādītā biznesa vienība *Nafta un naftas produkti* tika sadalīta divos atsevišķos segmentos – *Naftas produktu glabāšana un pārkraušana* un *Naftas produktu transportēšana izmantojot cauruļvadu*. 2015. gada 1. ceturkšņa pārskatā attiecīgi tika uzrādīta salīdzinošā informācija par 2014. gada 1. ceturksni.

Nerevidētā saīsinātā konsolidētā finanšu pārskata pielikums (turpinājums)

Par periodu līdz 2015. gada 31. martam

3. Darījumi ar saistītajām personām

Koncerna darījumus ar saistītajām personām pārskata gadā var atspoguļot šādi:

Saistītā puse	Darījuma veids	2015.g. 1. cet.		31.12.2015.	
		Ienākumi tūkst. EUR	Izdevumi tūkst. EUR	Saistīto personu parādi tūkst. EUR	Parādi saistītajām personām tūkst. EUR
"Euromin Holdings (Cyprus) Ltd" SIA "Vitol Baltics"	Procentu ieņēmumi/ Bilances atlikumi Telpu noma, vadības un grāmatvedības pakalpojumi/Bilances atlikumi	176	-	68 001	-
"Transnefteprodukt AK"	Procentu ieņēmumi/ Bilances atlikumi	9	-	9	-
"Ventspils Tank Services SA"	Aģenta pakalpojumi un naftas produktu transportēšana/ Bilances atlikumi	28 895	-	2 980	(1 508)
"Transnefteprodukt AK"	Saistības Koncerna meitas sabiedrības kapitāla dzēšanas rezultātā	-	-	-	(22 440)
"Eurotank Holding SARL"	Saistības Koncerna meitas sabiedrības kapitāla dzēšanas rezultātā	-	-	-	(2 450)
"Eurotank Holding SARL"	Dividendes	-	-	-	(5 970)
"Vitol Tank Terminals International B.V."	Konsultāciju un IT pakalpojumi, preču piegāde/ Bilances atlikumi	-	-	-	(45)
"ITANK B.V."	IT pakalpojumi/ Bilances atlikumi	-	-	-	(208)
"Ventspils Tank Services SA"	Naftas uzglabāšana/ Bilances atlikumi	-	(1 965)	-	-
AS "Latvijas Naftas Tranzīts"	Citi ieņēmumi/ Bilances atlikumi	-	-	6	-
AS "Latvijas Naftas Tranzīts"	Procentu izdevumi/ Bilances atlikumi	-	(7)	-	(2 086)
SIA "Skonto nafta" mazākuma akcionāri	Procentu ieņēmumi/ Bilances atlikumi	1	-	411	-
"Mansel Oil Ltd."	Tehniskā vadība un IT pakalpojumi/ Bilances atlikumi	92	-	16	-
"Mansel Oil Ltd."	Reisu ienākumi/ Bilances atlikumi	5 533	-	-	(849)
"Vitol S.A."	Reisu ienākumi/ Bilances atlikumi	1 969	-	-	-
"Vitol S.A."	Naftas pārdošana	8820	-	-	-
"Vitol S.A."	Procentu ieņēmumi/ Bilances atlikumi	55	-	19	-
	KOPĀ:	45 622	(1 972)	90 657	(35 556)
Tai skaitā:					
Ilgtermiņa				67 955	-
Īstermiņa				22 702	(33 199)
Nākamā periodu ienākumi				-	(2 357)
	KOPĀ:			90 657	(35 556)

Nerevidētā saīsinātā konsolidētā finanšu pārskata pielikums (turpinājums)

Par periodu līdz 2014. gada 31. martam

3. Darījumi ar saistītajām personām (turpinājums)

Koncerna darījumus ar saistītajām personām iepriekšējā pārskata gadā var atspoguļot šādi:

Saistītā puse	Darījuma veids	2014.g. 1.cet.		31.12.2014.	
		Ienākumi tūkst. EUR	Izdevumi tūkst. EUR	Saistīto personu parādi tūkst. EUR	Parādi saistītajām personām tūkst. EUR
"Euromin Holdings (Cyprus) Ltd"	Procentu ieņēmumi/ Bilances atlikumi	204	-	68 002	-
SIA "Vitol Baltics"	Telpu noma, vadības un grāmatvedības pakalpojumi/Bilances atlikumi	-	-	69	-
"Transnefteprodukt AK"	Procentu ieņēmumi/ Bilances atlikumi	65	-	16 961	-
"Ventspils Tank Services SA"	Aģenta pakalpojumi un naftas produktu transportēšana/ Bilances atlikumi	29 587	-	2 480	(1 537)
"Eurotank Holding SARL"	Saistības Koncerna meitas sabiedrības kapitāla dzēšanas rezultātā	-	-	-	(2 450)
"Vitol Tank Terminals International B.V."	Konsultāciju un IT pakalpojumi, preču piegāde/ Bilances atlikumi	-	-	-	(20)
"ITANK B.V."	IT pakalpojumi/ Bilances atlikumi	-	-	-	(208)
"Ventspils Tank Services SA"	Naftas uzglabāšana/ Bilances atlikumi	-	-	-	(500)
AS "Latvijas Naftas Tranzīts"	Citi ieņēmumi/ Bilances atlikumi	-	-	13	-
AS "Latvijas Naftas Tranzīts"	Procentu izdevumi/ Bilances atlikumi	-	(11)	-	(2 079)
SIA "Skonto nafta"					
mazākuma akcionāri	Procentu ieņēmumi/ Bilances atlikumi	1	-	410	-
"Mansel Oil Ltd."	Tehniskā vadība un IT pakalpojumi/ Bilances atlikumi	70	-	5	-
"Mansel Oil Ltd."	Reisu ienākumi/ Bilances atlikumi	4 660	-	9	(50)
"Vitol S.A."	Reisu ienākumi/ Bilances atlikumi	1 103	-	-	-
"Vitol S.A."	Procentu ieņēmumi/ Bilances atlikumi	44	-	16 490	-
"Vitol Inc"	Reisu ienākumi/ Bilances atlikumi	389	-	-	-
	KOPĀ:	36 123	(11)	104 439	(6 844)
Tai skaitā:					
Ilgtermiņa				67 955	-
Īstermiņa				36 484	(5 257)
Nākamā periodu ienākumi				-	(1 587)
	KOPĀ:			104 439	(6 844)