



VENTSPILS NAFTA

AS „VENTSPILS NAFTA” koncerna
**2014. gada nerevidētais saīsinātais
konsolidētais finanšu pārskats**

Saturs

Informācija par AS „Ventspils nafta”	3
Informācija par akcijām	7
Padome	9
Valde	12
Paziņojums par vadības atbildību	13
Vadības ziņojums	14
Konsolidētais peļņas vai zaudējumu aprēķins	17
Konsolidētais apvienotais ienākumu pārskats	18
Konsolidētais finanšu stāvokļa pārskats	19
Konsolidētais naudas plūsmas pārskats	21
Konsolidētais pašu kapitāla izmaiņu pārskats	22
Nerevidētā saīsinātā konsolidētā finanšu pārskata pielikums	23

Informācija par AS „Ventpils nafta”

Sabiedrības nosaukums	Ventpils nafta
Juridiskais statuss	Akciju sabiedrība
Vienotais reģistrācijas numurs, vieta un datums	50003003091 Rīga, 1991. gada 9. maijā, Reģistrēts UR Komercreģistra iestādē 2004. gada 5. augustā
Juridiskā adrese	Elizabetes iela 1, Rīga, Latvijas Republika, LV-1010
AS “Ventpils nafta” meitas sabiedrības	SIA “LatRosTrans” (66%) „LRDS Ilūkste”, Šēderes pag, Ilūkstes novads, LV-5474 SIA “Ventpils nafta termināls” (51%) Talsu iela 75, Ventpils, LV-3602 AS “Latvijas kuģniecība” (49,94%) Elizabetes iela 1, Rīga, LV-1010

Informācija par AS „Ventspils nafta” (turpinājums)

Par uzņēmumu

„Ventspils nafta” (VN) koncerns (AS „Ventspils nafta” un tās meitas uzņēmumi) ir viens no lielākajiem koncerniem Latvijā. Koncerna galvenie uzņēmumi ir naftas un naftas produktu terminālis SIA „Ventspils nafta termināls”, kurš ir lielākais Baltijā; lielākais Latvijas-Krievijas kopuzņēmums Baltijas valstīs SIA „LatRosTrans”, kas nodrošina naftas produktu transportēšanu pa maģistrālo dīzeļdegvielas cauruļvadu un kam pieder arī maģistrālais naftas transporta cauruļvads; kā arī AS „Latvijas kuģniecība”, kam pieder flote vidēja izmēra un *handy* tankkuģu segmentā.

Misija

AS „Ventspils nafta”, kas ir koncerna mātes uzņēmums, misija ir pārvaldīt ieguldījumus visos koncerna uzņēmumos, lai nodrošinātu attīstību un augstu investīciju atdevi, nostiprināt koncerna uzņēmumu pozīcijas pasaules tirgū, kā arī maksimāli efektīvi izmantot „Ventspils naftas” unikālos resursus – darbinieku pieredzi un profesionalitāti, labi attīstīto infrastruktūru, modernās tehnoloģijas un izdevīgo ģeogrāfisko atrašanās vietu, lai palielinātu koncerna vērtību.

VN koncerna misija ir nodrošināt transporta infrastruktūru vienai no pasaulē vissvarīgākajām enerģijas izejvielām – naftas produktiem, strādājot ģeogrāfiski izdevīgā un nozīmīgā reģionā starp Rietumeiropu un Austrumeiropu. Apvienojot ilglaicīgu darbinieku pieredzi, kvalitatīvu servisu, attīstītu infrastruktūru un nemitīgu tehnoloģiju modernizēšanu, mēs veicam naftas produktu transportēšanu, uzglabāšanu un sniedzam kuģniecības pakalpojumus: ar rūpēm par izaugsmi, cilvēkiem un iespējami saudzīgu attieksmi pret dabu.

Vīzija

AS „Ventspils nafta”, kas ir koncerna mātes uzņēmums, mērķis ir palielināt ieguldījumu vērtību tās pārvaldītajos uzņēmumos un nodrošināt maksimālu darbības efektivitāti. Uzturēt atklātu savstarpējo dialogu starp akcionāriem, padomi, vadību un visām citām ieinteresētajām pusēm. Nodrošināt mātes uzņēmuma darbības caurspīdīgumu un pārvaldību atbilstoši labas pārvaldības principiem. Prasmīgi paredzēt potenciālos riskus koncerna uzņēmumiem un sagatavot optimālāko koncerna ilgtermiņa rīcības stratēģiju.

VN koncerna mērķis ir kļūt par pasaulē atzītu naftas produktu transportēšanas, uzglabāšanas un kuģniecības grupu – lai „Ventspils naftas” vārds klientiem, sadarbības partneriem un Latvijas iedzīvotājiem simbolizē uzticamību, izcilu pakalpojumu kvalitāti, augstus vides aizsardzības standartus un korporatīvo atbildību.

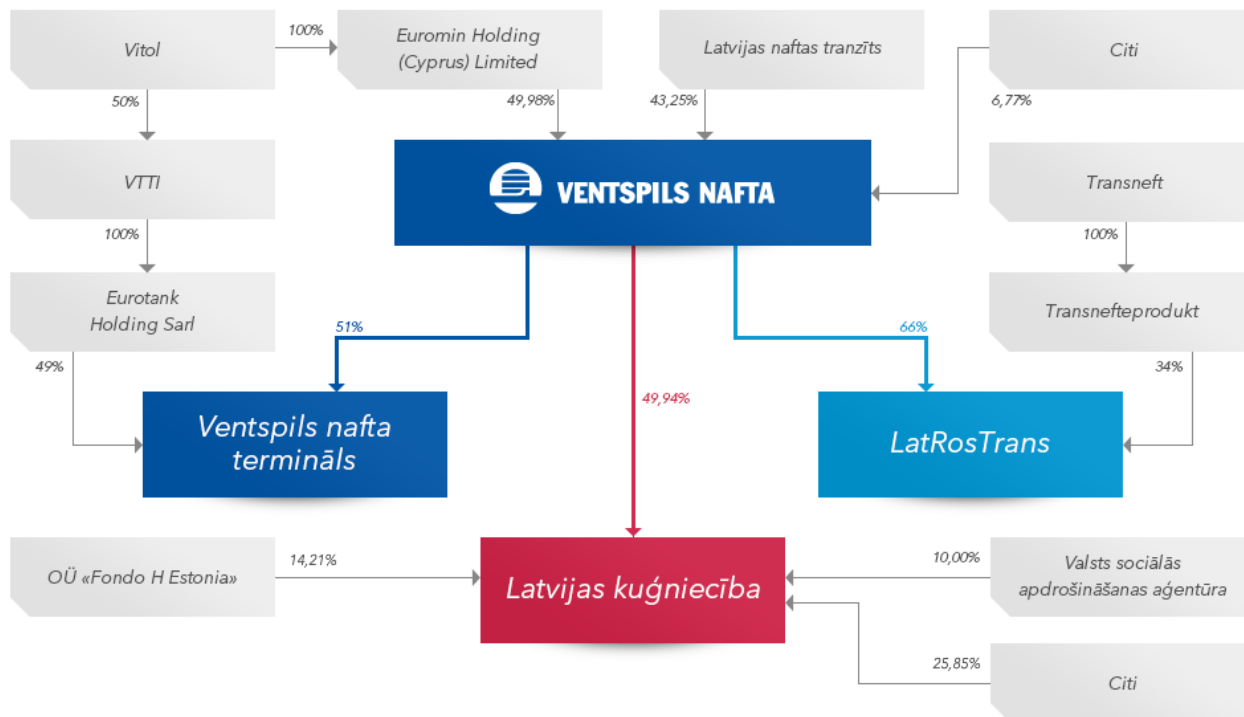
Stratēģija

„Ventspils nafta” koncerna mātes uzņēmuma stratēģija ir uzlabot koncerna uzņēmumu sniegumu, sniedzot konsultācijas saistībā ar nozares politiku un starptautisko tehnoloģisko kompetenci (*know-how*) par naftas pārstrādes un pārdošanas biznesu, organizējot kopējus iepirkumu konkursus un koordinējot uzņēmējdarbību, ieskaitot korporatīvos aizdevumus un komunikācijas politiku. Šajā ziņā VN koncerna nodoms ir pilnveidot koncerna darbību, ieviešot labāko uzņēmējdarbības praksi un labus korporatīvās pārvaldības standartus, lai palielinātu Koncerna vērtību akcionāriem.

Informācija par AS „Ventpils nafta” (turpinājums)

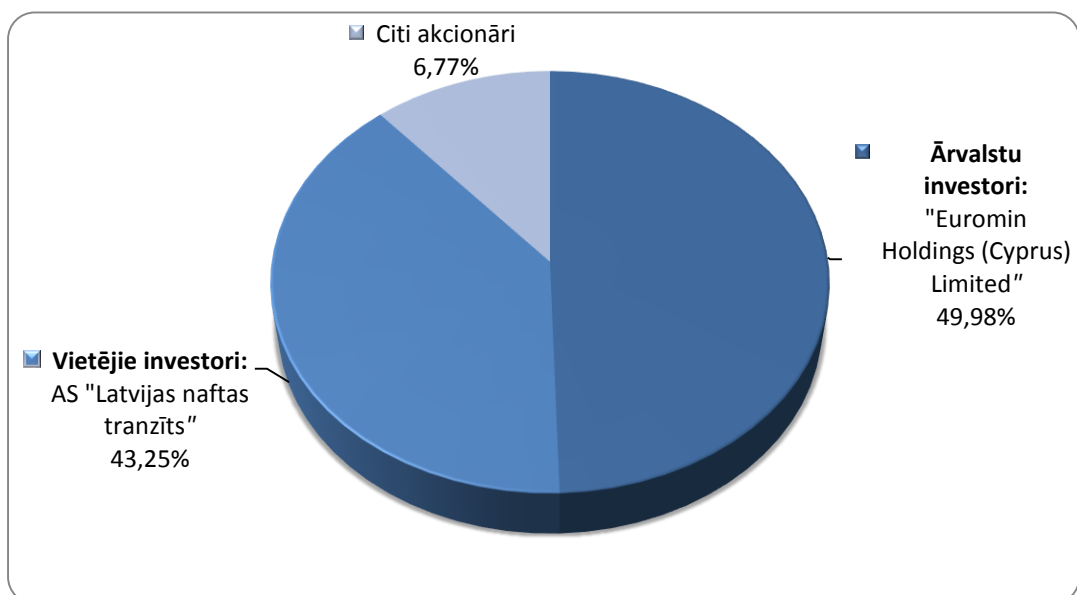
Korporatīvā struktūra

AS „Ventpils nafta” korporatīvā struktūra 2015. gada 23. februārī.



Akcionāri

Lielākie AS „Ventpils nafta” akcionāri (virs 5%) 2014. gada 31. decembrī.

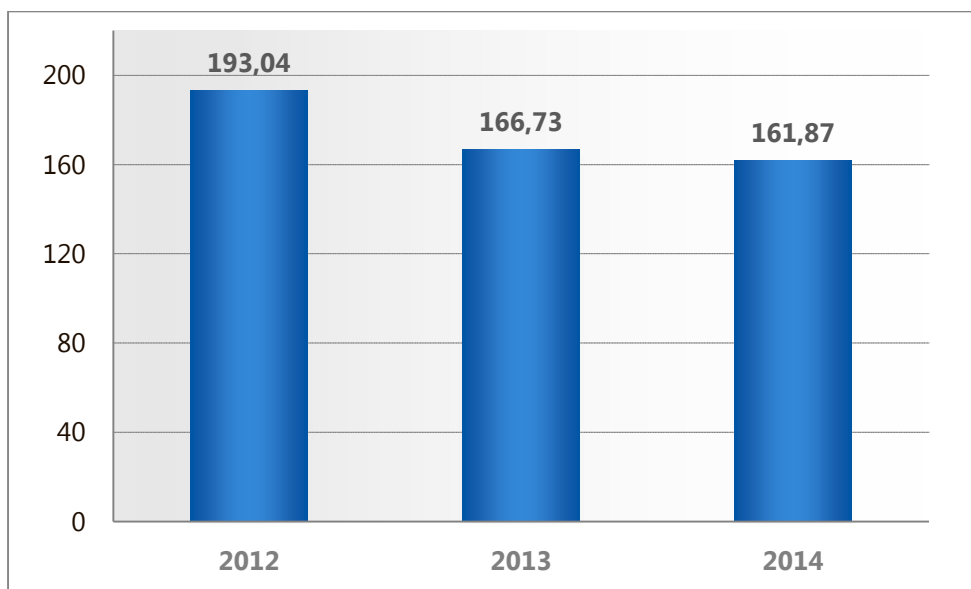


Informācija par AS „Ventspils nafta” (turpinājums)

Galvenie rādītāji

	2012	2013	2014
Apgrozījums (milj. EUR)	193,04	166,73	161,87
Neto (zaudējumi)/ peļņa (milj. EUR)	5,51	(61,21)	(13,83)
Bruto peļņa pirms nolietojuma (milj. EUR)	72,08	69,91	63,85
% no apgrozījuma	37,3%	41,9%	39,4%
EBITDA (milj. EUR)	57,37	51,89	59,91
% no apgrozījuma	29,7%	31,1%	37,0%
EBIT (milj. EUR)	23,65	23,45	38,62
% no apgrozījuma	12,3%	14,1%	23,9%
Aktīvu atdeve (%)	0,6%	(8,6%)	(2,0%)
Kapitāla atdeve (%)	0,94%	(11,16%)	(2,77%)
Peļņa/ (zaudējumi) uz akciju attiecināmi uz Koncerna mātes sabiedrības akcionāriem (EUR)	0,06	(0,38)	(0,07)
Likviditātes rādītājs	3,66	3,02	4,10

Ventspils nafta koncerna apgrozījums (milj. EUR)



Informācija par akcijām

ISIN	LV0000100816
Biržas kods	VNF1R
Nominālvērtība	1,40 EUR
Kopējais vērtspapīru skaits	104 479 519
Vērtspapīru skaits publiskā apgrozībā	104 479 519
Tirgus	Baltijas Oficiālais saraksts, NASDAQ OMX Riga
Pirmais kotēšanas datums	1998. gada 20. oktobris
Likviditātes nodrošinātāji	Nav
Indeksi	B2000GI, B2000PI, B2700GI, B2700PI, OMXBGI, OMXBPI, OMXRGI

Tirdzniecības dati (2014. gada 1. janvāris – 2014. gada 31. decembris)

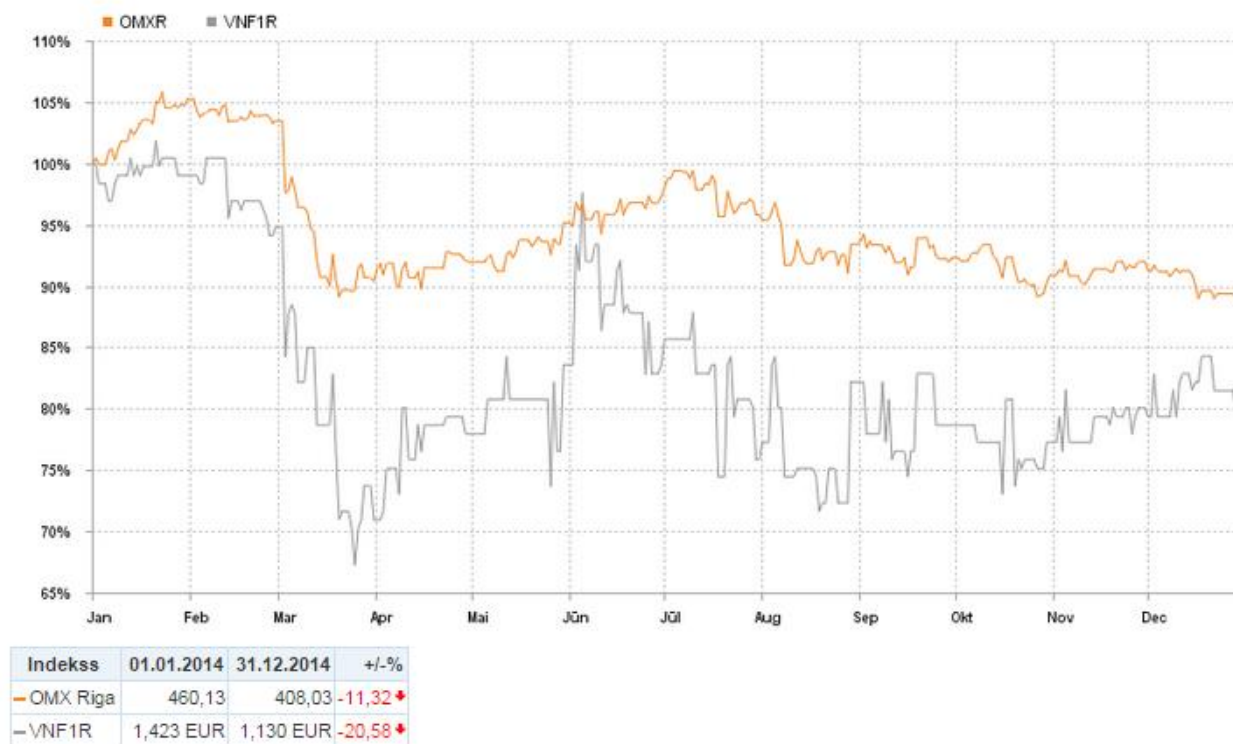
Pirmā	1,423 EUR
Max	1,500 EUR
Min	0,954 EUR
Pēdējā darījuma cena	1,130 EUR
Vidējā	1,184 EUR
Izmaiņas	-20,59 %
Darījumu skaits	522
Tirgto akciju skaits	95 771
Apgrozījums	114 907,69 EUR
Kapitalizācija uz 31.12.2014	118 061 856,47 EUR

Vērtspapīru tirdzniecības vēsture, EUR

Cena	2010	2011	2012	2013	2014
Pirmā, EUR	1,309	2,062	1,707	1,522	1,423
Max, EUR	2,689	2,104	1,791	1,665	1,500
Min, EUR	1,295	1,441	1,423	1,295	0,954
Pēdējā darījuma cena, EUR	1,992	1,707	1,522	1,423	1,130
Skaits	1 492 345	1 632 287	1 222 348	305 600	95 771
Apgrozījums, EUR milj.	3,16	3,30	2,33	0,44	0,11
Kapitalizācija, EUR milj.	208,13	178,39	159,07	148,66	118,06

Informācija par akcijām (turpinājums)

Informācija par akciju cenas izmaiņām salīdzinājumā ar *NASDAQ OMX Riga* indeksu (no 01.01.2014 līdz 31.12.2014)



Informācijas avots: AS „NASDAQ OMX Riga” mājas lapa www.nasdaqbaltic.com

Padome

Padomes priekšsēdētājs	Vladimir Egger
Padomes priekšsēdētāja vietnieks	Rubel Yilmaz
Padomes locekļi	Simon Boddy
	Andrea Schlaepfer
	Julia Verschagina
	Varvara Maximova
	Rudolf Meroni
	David Guy Anstis
	Jānis Berķis
	Nauris Berķis
	Ivars Bērziņš

Pēc Koncerna rīcībā esošās informācijas, nevienam no padomes locekļiem nepieder vairāk kā 5% tiešas līdzdalības kādā no Koncerna biznesa partneriem, piegādātājiem, klientiem.

Laikā no 2014. gada 1. janvāra līdz 2015. gada 23. februārim padomes sastāvā notikušas sekojošas izmaiņas:

Iecelts	Atbrīvots/Atkāpies	Vārds, uzvārds	Ieņemamais amats
11/06/2014	-	Andrea Schlaepfer	Padomes locekle
11/06/2014	-	Julia Verschagina	Padomes locekle
11/06/2014	-	Varvara Maximova	Padomes locekle
20/01/2010	11/06/2014	Mikhail Dvorak	Padomes loceklis
20/01/2010	11/06/2014	Javed Ahmed	Padomes loceklis
07/07/2010	11/06/2014	Christophe Theophanis Matsacos	Padomes loceklis

Saskaņā ar 2014. gada 11. marta padomes lēmumu Mikhail Dvorak tika atcelts no padomes priekšsēdētāja vietnieka amata, savukārt Rubel Yilmaz tika ievēlēts par padomes priekšsēdētāja vietnieku. 2014. gada 28. augustā Vladimir Egger atkārtoti tika iecelts par padomes priekšsēdētāju un attiecīgi Rubel Yilmaz atkārtoti tika iecelts par padomes priekšsēdētāja vietnieku.

Padome (turpinājums)

Padomes locekļu darba pieredzes apraksts



Vladimirs Egers (Vladimir Egger) ir AS „Ventspils nafta” padomes priekšsēdētājs no 2010. gada 20. janvāra, atkārtoti ievēlēts padomē uz 3 gadiem 2014. gada 11. jūnijā. Egers ir arī „Ventspils nafta” meitassabiedrības - AS „Latvijas kuģniecība” padomes priekšsēdētājs. Vladimirs Egers ir „Vitol Group” uzņēmuma „VNT SA” galvenais pārstāvis Maskavā. Egeram ir gandrīz 30 gadu darba pieredze izejvielu tirdzniecībā. Pirms pievienošanās „Vitol” bijis Singapūrā un Pekinā (Ķīna) bāzētās sabiedrības „Lukoil Asia Pacific” rīkotājdirektors. Profesionālā izglītība: bakalaura grāds ekonomikā un maģistra grāds uzņēmējdarbības vadībā. Vladimira Egera īpašumā nav AS „Ventspils nafta” akciju.



Rubels Jilmazs (Rubel Yilmaz) ir AS „Ventspils nafta” padomes priekšsēdētāja vietnieks. Viņš ir AS „Ventspils nafta” padomes loceklis kopš 2010. gada 20. janvāra, atkārtoti ievēlēts padomē uz 3 gadiem 2014. gada 11. jūnijā. Jilmazs ir arī „Ventspils nafta” meitassabiedrību – AS „Latvijas kuģniecība” padomes priekšsēdētāja vietnieks un SIA „Ventspils nafta termināls” padomes loceklis. Rubels Jilmazs ir VTTI („Vitol Tank Terminals International”) finanšu direktors. Profesionālā izglītība: Groningenas Universitātē (Nīderlande) ieguvis grādu ekonomikas zinātnē. Rubela Jilmaza īpašumā nav AS „Ventspils nafta” akciju.



Saimons Bodijs (Simon Boddy) ir AS „Ventspils nafta” padomes loceklis kopš 2013. gada 17. oktobra, atkārtoti ievēlēts padomē uz 3 gadiem 2014. gada 11. jūnijā. Bodijs ir arī „Ventspils nafta” meitassabiedrības - AS „Latvijas kuģniecība” padomes loceklis. Saimons Bodijs naftas industrijā darbojas vairāk nekā 30 gadus. Strādājis enerģētikas kompānijā „Shell” un „BP”. 1989. gadā pievienojies „Vitol Group”, ieņemot vadošus amatus naftas un naftas produktu tirdzniecības, apgādes un ekonomiskajos jautājumos, no 2006. līdz 2008. gadam bijis galvenais pārstāvis „Vitol” Maskavas birojā. Ticis iecelts par „Vitol Tank Terminals International” valdes locekli, ir arī licencēts advokāts Anglijā. No 2010. gada 20. janvāra līdz 2013. gada 1. septembrim bijis AS „Ventspils nafta” valdes priekšsēdētājs. Profesionālā izglītība: zinātniskais grāds matemātikā Oksfordas Universitātē, aspiranta diploms jurisprudencē Anglijas un Velsas Juridiskajā koledžā (College-of-Law) Londonā. Saimona Bodijs īpašumā nav AS „Ventspils nafta” akciju.



Andrea Schlaepfer ir AS „Ventspils nafta” padomes locekle kopš 2014. gada 11. jūnija, ievēlēta uz 3 gadiem. Schlaepfer ir arī „Ventspils nafta” meitassabiedrības - AS „Latvijas kuģniecība” padomes locekle. Andrea Schlaepfer ir Vitol korporatīvo attiecību vadītāja. Viņa pievienojās Vitol 2013. gada februārī. Pirms tam viņa bija komunikācijas izpilddirektore LCH.Clearnet. Viņai ir vairāk nekā 15 gadu pieredze komunikācijas jomā, galvenokārt, finanšu sektorā un viņa ir strādājusi par padomnieci tādām komunikācijas kompānijām kā Citigate Dewe Rogerson un kā Eiropas komunikāciju vadītāja Schrodgers Investment Management. A.Schlaepfer ir ieguvusi filosofijas un moderno valodu grādu Oksfordas Universitātē. Andrea Schlaepfer īpašumā nav AS „Ventspils nafta” akciju.



Varvara Maximova ir AS „Ventspils nafta” padomes locekle kopš 2014. gada 11. jūnija, ievēlēta uz 3 gadiem. Maximova ir arī „Ventspils nafta” meitassabiedrības - AS „Latvijas kuģniecība” padomes locekle. Varvara Maximova strādā Biznesa attīstības finanšu sfērā Vitol kopš 2013.gada. Pirms tam viņa ir strādājusi Natixis bankā un kompānijā VTB Capital Maskavā. V.Maximova ir ieguvusi grādu banku un finanšu jomā Londonas Ekonomikas un politisko zinātņu skolā, kā arī grādu ekonomikā Krievijas Valsts Universitātē “Ekonomikas augstākā skola”. Varvara Maximovas īpašumā nav AS „Ventspils nafta” akciju.

Padome (turpinājums)

Padomes locekļu darba pieredzes apraksts (turpinājums)



Julia Verschagina ir AS „Ventspils nafta” padomes locekle kopš 2014. gada 11. jūnija, ievēlēta uz 3 gadiem. Verschagina ir arī „Ventspils nafta” meitassabiedrības - AS „Latvijas kuģniecība” padomes locekle.

Julia Verschagina ir destilēto produktu struktūrvienības vadītāja Vitol Services BV, Maskavas reprezentācijas birojā no 2012.gada, iepriekš viņa bija operatore loģistikas departamentā VNT SA Maskavas reprezentācijas birojā. J.Verschagina ir pabeigusi Krievijas Valsts Universitātes “Ekonomikas augstākā skolu”.

Julia Verschagina īpašumā nav AS „Ventspils nafta” akciju.



Rudolfs Meroni (Rudolf Meroni) ir AS „Ventspils nafta” padomes loceklis kopš 2013. gada 17. oktobra, atkārtoti ievēlēts padomē uz 3 gadiem 2014. gada 11. jūnijā.

Rudolfs Meroni bija arī iepriekš AS „Ventspils nafta” padomes loceklis periodā no 2010. gada 7. jūlija līdz 2012. gada 25. jūlijam.



Deivids Gajs Anstis (David Guy Anstis) ir AS „Ventspils nafta” padomes loceklis kopš 2013. gada 17. oktobra, atkārtoti ievēlēts padomē uz 3 gadiem 2014. gada 11. jūnijā.

Deivids Gajs Anstis ir bijis valdes loceklis vairākās dokeru sabiedrībās Ventspilī. Iepriekš viņš ir strādājis zvērinātu grāmatvežu sabiedrībā Moore Stephens LLP Londonā, kur viņš bija International Business Group partneris, koncentrējoties uz klientiem jūrniecības nozarē.

Deivida Gaja Anstis īpašumā nav AS „Ventspils nafta” akciju.



Jānis Berķis ir AS „Ventspils nafta” padomes loceklis kopš 2013. gada 17. oktobra, atkārtoti ievēlēts padomē uz 3 gadiem 2014. gada 11. jūnijā.

Jānis Berķis kopš 2012. gada februāra ir SIA “Noord Natie Ventspils Terminals” padomes priekšsēdētāja vietnieks, kopš 2013. gada februāra AS “Ventbunkers” padomes priekšsēdētāja vietnieks. 2010. gada jūnijā Jānis Berķis kļuvis par AS “L.V.K.” padomes loekli, savukārt no 2011. gada marta – SIA “N&J ratio” valdes priekšsēdētāju. Profesionālā izglītība: bakalaura grāds vadībizinātnē Ventspils Augstskolā, uzņēmējdarbības vadības maģistrs (MBA) Biznesa augstskolā “Turība”.

Jāņa Berķa īpašumā nav AS „Ventspils nafta” akciju.



Nauris Berķis ir AS „Ventspils nafta” padomes loceklis kopš 2013. gada 17. oktobra, atkārtoti ievēlēts padomē uz 3 gadiem 2014. gada 11. jūnijā.

Nauris Berķis kopš 2012. gada marta ir AS “Baltijas Ekspresis” padomes priekšsēdētājs, kopš 2013. gada maija AS “Latvijas Naftas Tranzīts” padomes priekšsēdētājs. Viņš 2011. gada jūnijā kļuvis par SIA “Privātfonds” valdes loekli, savukārt no 2012. gada marta par SIA “N&J” valdes loekli. Profesionālā izglītība: bakalaura grāds vadībizinātnē Ventspils Augstskolā.

Naura Berķa īpašumā nav AS „Ventspils nafta” akciju.



Ivars Bērziņš ir AS „Ventspils nafta” padomes loceklis kopš 2012. gada 25. jūlija, atkārtoti ievēlēts padomē uz 3 gadiem 2014. gada 11. jūnijā. Ivars Bērziņš ir AS „Latvijas naftas tranzīts” padomes loceklis un SIA „Skonto nafta” pilnvarotais pārstāvis. Profesionālā izglītība: maģistra grāds tiesību zinātnē.

Ivara Bērziņa īpašumā nav AS „Ventspils nafta” akciju.

Valde

Valdes priekšsēdētājs

Robert Kirkup

Valdes locekļi

Boris Bednov
Aleksej Tarasov

Nevienam no valdes locekļiem nepieder vairāk kā 5% tiešas līdzdalības kādā no Koncerna biznesa partneriem, piegādātājiem, klientiem.

Laikā no 2014. gada 1. janvāra līdz 2015. gada 23. februārim, valdes sastāvā nav notikušas izmaiņas.

Valdes locekļu profesionālā darba pieredze



Roberts Kirkups (Robert Kirkup) ir AS „Ventspils nafta” valdes priekšsēdētājs kopš 2013. gada 1. septembra, ievēlēts uz 3 gadu termiņu. Kirkups ir arī „Ventspils nafta” meitassabiedrības SIA „LatRosTrans” padomes priekšsēdētājs, AS „Latvijas Kuģniecība” valdes priekšsēdētājs, kā arī SIA „Ventspils nafta termināls” padomes loceklis.

1996. gadā pievienojies „Vitol Group”, ieņemot dažādus vadošos amatus naftas, cukura un metāla nozarēs. Profesionālā izglītība: Bakalaura grāds uzņēmējdarbības vadīšanā ar atzinību.

Roberta Kirkupa īpašumā nav AS „Ventspils nafta” akciju.



Boriss Bednovs (Boris Bednov) ir AS „Ventspils nafta” valdes loceklis kopš 2010. gada 28. aprīļa, pārvēlēts uz 3 gadu termiņu, kas sākas 2013. gada 28. aprīlī.

Profesionālis naftas un tranzīta biznesā – karjeru sācis 1982. gadā kā naftas pārstrādes inženieris, kopš 1993. gada darbojies naftas tirdzniecībā. Kopš 1996. gada vada „Vitol” Lietuvas biroju, kas atrodas Mažeikos. Profesionālā izglītība: absolvējis D. Mendeļejeva ķīmijas tehnoloģijas universitāti Krievijā.

Borisa Bednova īpašumā nav AS „Ventspils nafta” akciju.



Aleksejs Tarasovs (Aleksej Tarasov) ir AS „Ventspils nafta” valdes loceklis kopš 2011. gada 6. janvāra, pārvēlēts uz 3 gadu termiņu 2013. gada 26. jūnijā.

Kopš 1986. gada strādājis uzņēmumā Mažeiku nafta. 1997. gadā pievienojās „Vitol” Lietuvas birojam, ieņemot tehniskā speciālista amatu. Galvenās specializācijas jomas: loģistika, transports, produktu uzglabāšana un kvalitātes kontrole. Profesionālā izglītība: grāds inženierzinātnēs Sanktpēterburgas VVMURE akadēmijā (pašlaik – A.S.Popova vārdā nosauktais Jūras radioelektronikas institūts).

Alekseja Tarasova īpašumā nav AS „Ventspils nafta” akciju.

Paziņojums par vadības atbildību

AS „Ventpils nafta” valde sagatavo saīsinātos konsolidētos finanšu pārskatus par katru pārskata periodu. Šie saīsinātie konsolidētie finanšu pārskati sniedz patiesu un skaidru priekšstatu par AS „Ventpils nafta” un tai piederošo sabiedrību (turpmāk tekstā – Koncerns) finansiālo stāvokli 2014. gada 31. decembrī un tā 2014. gada darbības rezultātiem, pašu kapitāla izmaiņām un naudas plūsmu.

Iepriekš minētie finanšu pārskati ir sagatavoti saskaņā ar piemērojamiem normatīvajiem aktiem, pamatojoties uz uzņēmējdarbības turpināšanas principu. Pārskata periodā ir konsekventi izmantotas atbilstošas uzskaites metodes. Finanšu pārskatu sagatavošanas gaitā vadības pieņemtie lēmumi un izdarītie novērtējumi ir bijuši piesardzīgi un pamatoti.

Valde ir atbildīga par atbilstošas grāmatvedības uzskaites kārtošānu, kas attiecīgajā brīdī sniegtu patiesu priekšstatu par Koncerna finansiālo stāvokli, finansiālajiem rezultātiem un naudas plūsmu un nodrošinātu vadībai iespēju sagatavot finanšu pārskatus atbilstoši piemērojamiem normatīvajiem aktiem.

Valdes vārdā:

Robert Kirkup
Akciju sabiedrības „Ventpils nafta”
Valdes priekšsēdētājs
Rīgā, 2015. gada 23. februārī

Vadības ziņojums

Godātie akcionāri,

Ventspils nafta un tās meitas sabiedrības (Koncerns)

2014. gadā AS “Ventspils nafta” un tās meitas sabiedrības (turpmāk tekstā – Koncerns) nerevidētais neto rezultāts bija sekojošs:

- Neto zaudējumi 13,83 milj. EUR apmērā (2013.g.: neto zaudējumi 61,21 milj. EUR).
- Pārskata gadā konsolidētie ieņēmumi 161,87 milj. EUR apmērā (2013.g.: 166,73 milj. EUR).
- Bruto peļņa 42,56 milj. EUR (2013.g.: 41,45 milj. EUR). Koncerna finanšu rezultātus par pārskata gadu ietekmēja ar pamatdarbību nesaistīti posteņi.

Koncerna rezultātu ietekmēja vairāki atsevišķi darījumi:

Attiecībā uz AS “Latvijas kuģniecība” un tās meitas sabiedrībām (turpmāk tekstā LK Koncerns)

- Iepriekš ziņotie ieņēmumi no daļēja izlīguma Londonas Augstākajā tiesā Antonio Gramsci Corporation lietā 20,5 milj. USD apmērā
- Uzkrājumi flotes vērtības samazinājumam 55,25 milj. USD apmērā.
- Ieguldījuma AS „Latvijas Naftas tranzīts” vērtības samazinājums 8,34 milj. USD apmērā.

Attiecībā uz LatRosTrans

- Saistībā ar atlikušās tehnoloģiskās naftas izspiešanu no neizmantotiem naftas cauruļvadiem tika atzīti uzkrājumi ar naftas infrastruktūru saistīto aktīvu vērtības samazinājumam 25,21 milj. EUR apmērā, kā rezultātā tagad visai naftas infrastruktūrai pilnā apmērā ir atzīts vērtības samazinājums.
- Izspiestās naftas daļas pārdošana 2014.gadā.

Tālāk sniegts detalizētāks izklāsts par Koncerna uzņēmumu darbības rezultātiem.

Ventspils nafta (VN)

VN zaudējumi 2014. gadā sasniedza 5,29 milj. EUR (2013.g.: zaudējumi 28,15 milj. EUR), kā iemesls galvenokārt ir atzītais vērtības samazinājums ieguldījumam meitas sabiedrībā – SIA „LatRosTrans” 9,67 milj. EUR apmērā (2013.g.: 47,32 milj. EUR). Pārskata gada neto rezultātu ietekmēja arī uzkrājums debitora parāda vērtības samazinājumam, ņemot vērā tirgus vērtību izmaiņas nekustamajiem īpašumiem, kas ir šī parāda nodrošinājums. Līdz ar to papildus uzkrājums SIA „LASCO Investment” parāda vērtības samazinājumam tika veikts 2,38 milj. EUR apmērā.

Savukārt, 2014. gada rezultātu pozitīvi ietekmēja saņemtās dividendes no ieguldījuma SIA “Ventspils nafta termināls”, kas bija 6,37 milj. EUR. VN administratīvās izmaksas pilnībā tiek segtas no sniegtiem vadības pakalpojumiem un procentu ieņēmumiem no izsniegtiem aizdevumiem un noguldītiem depozītiem. 2014. gadā neto procentu ieņēmumi bija 1,33 milj. EUR (2013.g.: 1,19 milj. EUR). 2014. gadā VN administratīvās izmaksas samazinājās par 200 tūkst. EUR līdz 950 tūkst. EUR (2013.g.: 1,15 milj. EUR).

Ventspils nafta termināls (VNT)

Ventspils nafta termināls ieņēmumi palielinājās par 3,95 milj. EUR līdz 76,85 milj. EUR (2013.g.: 72,90 milj. EUR), kam par iemeslu bija 10% naftas produktu pārkraušanas apjomu kāpums līdz 10,6 milj. tonnu (2013.g.: 9,6 milj. tonnu). Neto peļņa sasniedza 12,18 milj. EUR (2013.g.: 12,43 milj. EUR). Produkti pārkraušanai tika saņemti gan pa cauruļvadu (55%), gan pa dzelzceļu vai jūru (45%).

2014. gadā VNT veica pamatkapitāla samazinājumu 25 milj. EUR apmērā. VNT pamatkapitāls uz 2014. gada 31. decembri ir 86,75 milj. EUR. Dalībnieku struktūrā citas izmaiņas nav notikušas.

Vadības ziņojums (turpinājums)

2014. gadā VNT saņēma Latvijas Ilgtspējas indeksa balvu zelta kategorijā, kā arī tika atzīts par otru Lielāko nodokļu maksātāju Ventspilī 2013. gadā. VNT ieņēma arī trešo vietu Valsts darba inspekcijas organizētajā labas darba aizsardzības prakses konkursā „Zelta ķivere”.

Īstenojot deklarētās vides un kvalitātes politikas mērķus, 2014. gadā VNT turpināja pildīt vides pārvaldības programmā iekļautos uzdevumus: tehnoloģisko procesu drošības līmeņa saglabāšanu, funkcionējošās vides monitoringa sistēmas pilnveidošanu, VNT teritorijā piesārņoto vietu attīrīšanu un atjaunošanu.

LatRosTrans (LRT)

2014. gadā LRT turpināja izjust sekas nenoteiktībai un nestabilitātei Baltijas valstu transporta pakalpojumu tirgū. Ģeopolitiskās situācijas saasināšanās un ekonomikas izaugsmes nestabilitāte Eiropas Savienības valstīs negatīvi ietekmēja LRT darbību pārskata gadā. Pārskata gada sākums bija veiksmīgs, pēc kura sekoja vairāki sarežģīti mēneši, kad transportēšanas apjomi samazinājās līdz zemākajam līmenim vairāku pēdējo gadu laikā. Gada nogalē tirgus situācija nedaudz uzlabojās, un kopumā Sabiedrībai transportēšanas apjomus izdevās mazliet palielināt, salīdzinot ar iepriekšējo gadu. 2014. gadā naftas produktu transportēšanas apjoms sasniedza 5,7 milj. tonnas (2013.g.: 5,5 milj. tonnas).

2014. gadā ieņēmumi bija 16,5 milj. EUR, kas ir par 8% vairāk nekā 2013. gadā (15,3 milj. EUR), savukārt bruto peļņa palielinājās par 4,66 milj. EUR līdz 5,8 milj. EUR (2013.g.: 1,14 milj. EUR).

Nemot vērā Baltijas valstu tranzīta pakalpojumu tirgū esošo sīvo konkurenci, kā arī neskaidrību par tirgus tālāku attīstību, kā arī esošo ģeopolitisko vidi, 2014. gadā LRT atzina uzkrājumus ar naftas produktu infrastruktūru saistīto aktīvu vērtības samazinājumam 2,68 milj. EUR apmērā.

Uzlabojums bruto peļņas rādītājos panākts pateicoties arī iepriekšējā pārskata gadā atzītajam ilgtermiņa ieguldījumu vērtības samazinājumam, panākot 2014. gada pārskata gadā būtisku samazinājumu ilgtermiņa ieguldījumu aprēķinātajā nolietojumā.

2014. gadā LRT pabeidza tehnoloģiskās naftas izspiešanu no neizmantotajiem naftas cauruļvadiem. Kā rezultātā no LRT cauruļvadiem tika izspiests vairāk nekā 64 tūkstoši tonnu naftas, kas tika realizēta: daļa naftas tika pārdota 2014. gadā, bet daļa – 2015. gada janvārī. Attiecīgi tika atzīta ar naftas infrastruktūru saistīto aktīvu vērtības samazināšanās līdz nullei, jo tehnoloģiskās naftas izspiešanas projekts tika pabeigts un turpmāka šo pamatlīdzekļu aktīva izmantošana pārskatāmā nākotnē netiek plānota. Pārskata gadā uzkrājums šo aktīvu vērtības samazinājumam tika atzīts 25,21 milj. EUR apmērā.

Tā kā būtiska daļa no LRT aktīviem ir atzīti USD, tad tie tiek pakļauti ārvalstu valūtas riskam, līdz ar to LRT neto darbības rezultātu pārskata gadā ietekmēja peļņa no valūtas kursa svārstībām 6 milj. EUR apmērā, savukārt 2013. gadā neto rezultātu ietekmēja neto zaudējumi no valūtas kursa svārstībām 1,34 milj. EUR.

Visa augstāk minētā rezultātā LRT neto peļņa pārskata gadā ir 1,18 milj. EUR (2013.g.: zaudējumi 59,47 milj. EUR).

2014. gadā LRT veica pamatkapitāla samazinājumu, samazinot to uzkrāto zaudējumu apmērā (59,465 milj. EUR) kas bija uz 2013. gada 31. decembri. Iepriekšējo periodu zaudējumu segšana ar pamatkapitālu samazinājumu tika veikta, lai nākotnē saglabātu iespēju atgriezt uzņēmuma akcionāriem LRT rīcībā esošos naudas līdzekļus. Pamatkapitāla samazinājums neietekmēja kopējo pašu kapitālu. Dalībnieku struktūrā citas izmaiņas nav notikušas.

Latvijas kuģniecība (LK)

Kopējie flotes ienākumi 2014.gadā bija 90,71 milj. USD, jeb par 13% mazāk nekā iepriekšējā gadā (2013.g.: 104,21 milj. USD), jo kuģu skaits LK flotē ir pakāpeniski samazinājies no 20 kuģiem 2013.gada sākumā līdz 16 kuģiem 2014.gada beigās.

LK Koncerna flotes 2014.gada neto reisu rezultāts bija 77,44 milj. USD, kas ir samazinājums salīdzinājumā ar iepriekšējo gadu (2013.g.: 88,93 milj. USD). Neto reisu rezultāts ir vieglāk salīdzināms flotes darbības rādītājs, jo tas tiek aprēķināts, no ieņēmumiem atskaitot reisu izdevumus, un atspoguļo LK Koncerna ienākumus neatkarīgi no tā, vai flote tiek izmantota reisa vai laika nomas tirgū. Peļņa no kuģu darbības pēc nolietojuma atskaitījuma un kuģu sausā doka amortizācijas 2014. gadā bija 46,28 milj. USD – arī mazāk nekā iepriekšējā periodā (2013.g.: 54,17 milj. USD), jo flotē bija mazāk kuģu.

Vadības ziņojums (turpinājums)

LK Koncerna nerevidētie finanšu rezultāti par 2014. gadu uzrāda zaudējumus 30,98 milj. USD apmērā, kas, galvenokārt, ir kuģu vērtības samazinājuma par 55,25 milj. USD rezultāts. 2014.gada finanšu rezultātu pozitīvi ietekmēja ienākumi no daļējā izlīguma saistībā ar Antonio Gramsci Corporation lietu Londonas Augstākajā tiesā 20,05 milj. USD apmērā, nekustamā īpašuma Rīgā, Jēkaba ielā pārdošana, kā arī atbrīvošanās no ieguldījuma ārstniecības klīnikā SIA „Via Una”. Citi negatīvi ietekmējošie faktori bija zaudējumi no kuģa „Rīga” realizācijas 0,34 milj. USD apmērā, kā arī ieguldījuma AS „Latvijas Naftas tranzīts” vērtības samazinājums 8,34 milj. USD apmērā. Pagājušajā gadā LK Koncerna zaudējumi bija 18,15 milj. USD.

2014. gada laikā LK Koncerns turpināja ievērojami uzlabot savu naudas plūsmu un uz 2014. gada 31. decembri LK Koncernam bija skaidras naudas līdzekļi un noguldījumi ar termiņu līdz divpadsmit mēnešiem 45,58 milj. USD apmērā, kas ir par 7,04 milj. USD vairāk nekā 2014. gada sākumā. Tas tika sasniegts, pateicoties pozitīvai naudas plūsmai no kuģniecības darbības, kā arī no ar kuģniecību nesaistītu aktīvu realizācijas. Pārskata gadā LK Koncerns atmaksāja saistītajai sabiedrībai AS “Ventspils nafta” divus aizņēmumus, kas tika saņemti 2012. gada sākumā un 2013. gadā.

2014. gadā LK Koncerna flote tika samazināta no septiņpadsmit uz sešpadsmit kuģiem. 2014. gada martā noslēdzās kuģa “Rīga” pārdošana, kas, kā iepriekš skaidrots, bija nepieciešams, lai mazinātu zaudējumus, ko radīja iepriekšējās vadības 2009. gadā noslēgtais kuģa “Rīga” pārdošanas-nomas-atpirkšanas līgums. Kuģis nodots pircējam 2014. gada jūnijā. Uz doto brīdi nav iecerēts pārdot kādu no LK flotes kuģiem, līdz ar to 2014. gada 31. decembrī flotē bija sešpadsmit vidēja izmēra un handy tipa tankkuģi ar vidējo vecumu 7 gadi.

Valdes vārdā:

Robert Kirkup
Akciju sabiedrības „Ventspils nafta”
Valdes priekšsēdētājs
Rīgā, 2015. gada 23. februārī

Konsolidētais peļņas vai zaudējumu aprēķins

Par gadu līdz 2014. gada 31. decembrim

	2014	2013
	EUR'000	EUR'000
Neto apgrozījums	161 869	166 729
Sniegto pakalpojumu izmaksas	<u>(119 309)</u>	<u>(125 277)</u>
Bruto peļņa	42 560	41 452
Vispārējās un administrācijas izmaksas	(11 029)	(10 960)
Pārējie saimnieciskās darbības ieņēmumi	38 145	1 689
Pārējās saimnieciskās darbības izmaksas	(11 276)	(6 683)
Nefinanšu aktīvu vērtības samazināšanās	(70 828)	(80 932)
Finanšu ieņēmumi	9 912	1 631
Finanšu izmaksas	<u>(7 524)</u>	<u>(12 437)</u>
Zaudējumi pirms nodokļiem	(10 040)	(66 240)
Uzņēmumu ienākuma nodoklis	<u>(3 793)</u>	5 026
Pārskata gada zaudējumi	<u>(13 833)</u>	<u>(61 214)</u>
Attiecināmi uz:		
Koncerna mātes uzņēmuma akcionāriem	(7 538)	(39 874)
Nekontrolējošo līdzdalību	<u>(6 295)</u>	<u>(21 340)</u>
	<u>(13 833)</u>	<u>(61 214)</u>
Zaudējumi uz akciju,		
kas attiecināmi uz Koncerna mātes uzņēmuma akcionāriem:	<u>EUR (0,07)</u>	<u>EUR (0,38)</u>
Zaudējumi uz akciju	EUR (0,13)	EUR (0,59)

Valdes vārdā:

Robert Kirkup
Akciju sabiedrības „Ventspils nafta”
Valdes priekšsēdētājs

Konsolidētais apvienotais ienākumu pārskats

Par gadu līdz 2014. gada 31. decembrim

	2014	2013
	EUR '000	EUR '000
Pārskata perioda zaudējumi	(13 833)	(61 214)
Citi ienākumi		
Posteņi, kuri vēlāk var tikt pārklasificēti uz peļņas vai zaudējumu aprēķinu		
- Ārvalstu valūtas kursu starpība no ārvalstu darbības rezultātu un finansiālā stāvokļa pārvērtēšanas	14 480	(3 832)
- Neto izmaiņas naudas plūsmas riska ierobežošanā	323	536
Pārskata perioda citi ienākumi/ (zaudējumi)	14 803	(3 296)
Kopā apvienotie ienākumi/ (zaudējumi) par pārskata gadu, pēc nodokļiem	970	(64 510)
Attiecināmi uz:		
Koncerna mātes sabiedrības akcionāriem	(146)	(41 520)
Nekontrolējošo līdzdalību	1 116	(22 990)
	970	(64 510)

Valdes vārdā:

Robert Kirkup
Akciju sabiedrības „Ventspils nafta”
Valdes priekšsēdētājs

Konsolidētais finanšu stāvokļa pārskats

	31.12.2014.	31.12.2013.
	EUR '000	EUR '000
Aktīvs		
Ilgtermiņa ieguldījumi		
Nemateriālie aktīvi	13	21 572
Pamatlīdzekļi	388 959	428 889
Ieguldījuma īpašumi	359	1 589
Līdzdalība asociēto sabiedrību kapitālā	-	10
Aizdevumi radniecīgajiem uzņēmumiem	67 955	97 454
Pārējie ilgtermiņa finanšu ieguldījumi	48 899	33 694
Kopā ilgtermiņa ieguldījumi	506 185	583 208
Apgrozāmie līdzekļi		
Krājumi	11 238	3 469
Pircēju, pasūtītāju un citi debitoru parādi	10 170	8 983
Aizdevumi radniecīgajiem uzņēmumiem	33 434	-
Īstermiņa noguldījumi	65 938	44 443
Pārējie īstermiņa finanšu ieguldījumi	508	24 239
Nauda un naudas ekvivalenti	58 034	51 125
Kopā apgrozāmie līdzekļi	179 322	132 259
Kopā aktīvs	685 507	715 467

Valdes vārdā:

Robert Kirkup
Akciju sabiedrības „Ventspils nafta”
Valdes priekšsēdētājs

Konsolidētais finanšu stāvokļa pārskats (turpinājums)

	31.12.2014.	31.12.2013.
	EUR '000	EUR '000
Pasīvs		
Pašu kapitāls		
Akciju kapitāls	146 271	148 660
Akciju emisijas uzcelojums	60 249	60 249
Akciju kapitāla denominācijas rezerve	2 389	-
Citi pašu kapitāla instrumenti	(7 295)	-
Ārvalstu valūtu pārvērtēšanas rezerve	(3 853)	(11 084)
Naudas plūsmas riska ierobežošanas rezerve	(284)	(445)
Nesadalītā peļņa	136 384	176 166
Pārskata gada zaudējumi	(7 538)	(39 874)
Uz koncerna mātes uzņēmuma akcionāriem attiecināmais pašu kapitāls	326 323	333 672
Nekontrolējošā līdzdalība	150 191	174 660
Kopā pašu kapitāls	476 514	508 332
Ilgtermiņa kreditori		
Aizņēmumi no bankām	156 205	157 981
Atliktā uzņēmumu ienākuma nodokļa saistības	1 549	1 581
Nākamo periodu ieņēmumi	3 827	3 297
Atvasinātie finanšu instrumenti	119	418
Kopā ilgtermiņa kreditori	161 700	163 277
Īstermiņa kreditori		
Aizņēmumi no bankām	21 306	27 170
Parādi piegādātājiem un pārējiem kreditoriem	17 205	12 735
Nodokļu saistības	3 746	421
Atvasinātie finanšu instrumenti	510	740
Nākamo periodu ieņēmumi	2 439	1 483
Uzkrājumi	2 087	1 309
Kopā īstermiņa kreditori	47 293	43 858
Kopā kreditori	208 993	207 135
Kopā pasīvs	685 507	715 467

Valdes vārdā:

Robert Kirkup
Akciju sabiedrības „Ventspils nafta”
Valdes priekšsēdētājs

Konsolidētais naudas plūsmas pārskats

Par gadu līdz 2014. gada 31. decembrim

	2014	2013
	EUR'000	EUR'000
Pamatdarbības naudas plūsma		
Zaudējumi pirms nodokļiem	(10 040)	(66 240)
Korekcijas zaudējumu pirms nodokļiem saskaņošanai ar neto naudas plūsmām:		
Pamatlīdzekļu nolietojums	21 237	28 385
Nemateriālo ieguldījumu amortizācija	19	24
Ieguldījuma īpašumu nolietojums	32	40
Finanšu instrumentu vērtības pieaugums	(183)	(303)
Zaudējumi no nefinanšu aktīvu izslēgšanas	28	3 265
Valūtas kursa svārstību rezultāts	(7 133)	992
Neto peļņa no Koncerna meitas sabiedrības pārdošanas	(444)	(141)
Finanšu ieņēmumi	(1 985)	(1 631)
Finanšu izmaksas	7 154	10 388
Citu pašu kapitāla instrumentu atzīšana	(14 607)	-
Flotes un aktīvu, kas klasificēti kā turēti pārdošanai, vērtības samazinājums	42 942	17 627
Pamatlīdzekļu vērtības samazinājums	6 705	48 944
Nemateriālo ieguldījumu vērtības samazinājums	21 542	14 361
Naftas pārvērtēšana	(8 820)	-
Citu ilgtermiņa finanšu aktīvu vērtības samazinājums	8 504	-
Zaudējumi no iegādātās nemateriālās vērtības	-	27
	64 951	55 738
Apgrozāmā kapitāla izmaiņas:		
Pircēju un pasūtītāju parādu, citu debitoru parādu un avansa maksājumu (pieaugums)/ samazinājums	(1 567)	8 985
Krājumu samazinājums/ (pieaugums)	1 051	872
Parādu piegādātājiem un citiem kreditoriem pieaugums/ (samazinājums)	3 264	(5 324)
	67 699	60 271
(Samaksātais)/ atgūtais uzņēmumu ienākuma nodoklis	(522)	107
Pamatdarbības neto naudas plūsma	67 177	60 378
Ieguldīšanas darbības naudas plūsma		
Ieņēmumi no pamatlīdzekļu pārdošanas	11 686	32 192
Pamatlīdzekļu iegāde	(5 749)	(6 786)
Koncerna meitas sabiedrības iegāde	-	(9 169)
Izdevumi no Koncerna meitas sabiedrības pārdošanas	-	(11)
Koncerna meitas sabiedrības kapitāla daļu dzēšana	(9 800)	-
ERAF līdzfinansējums	747	-
Īstermiņa noguldījumu (pieaugums)/ samazinājums	(21 493)	1 801
Ilgtermiņa depozītu pieaugums	(750)	-
Atgrieztie/ (Izsniegtie) aizdevumi	1 275	(32 060)
Saņemtie procenti	1 545	1 431
Ieguldīšanas darbības neto naudas plūsma	(22 539)	(12 602)
Finansēšanas darbības naudas plūsma		
Izdevumi nomāto pamatlīdzekļu izpirkumam	-	(1 009)
Samaksātās dividendes	(6 116)	(15 889)
Atmaksātie aizņēmumi	(28 680)	(42 591)
Samaksātie procenti	(6 157)	(8 856)
Avansā samaksātie finanšu izdevumi	(202)	(519)
Finansēšanas darbības neto naudas plūsma	(41 155)	(68 864)
Neto naudas un naudas ekvivalentu pieaugums/ (samazinājums)	3 483	(21 088)
Nauda un naudas ekvivalenti 1. janvārī	51 125	72 024
Nauda un naudas ekvivalentu valūtas kursu svārstību rezultāts	3 426	189
Nauda un naudas ekvivalenti 31. decembrī	58 034	51 125

Konsolidētais pašu kapitāla izmaiņu pārskats

	Attiecināms uz Koncerna mātes uzņēmuma akcionāriem							Nekontrolējošā līdzdalība	Kopā pašu kapitāls	
	Akciju kapitāla denominācijas rezerve	Akciju emisijas uzcenojums	Ārvalstu valūtu pārvērtēšanas rezerve	Naudas plūsmas riska ierobežošanas rezerve	Citi pašu kapitāla instrumenti	Nesadalītā peļņa	Kopā			
	EUR'000	EUR'000	EUR'000	EUR'000	EUR'000	EUR'000	EUR'000	EUR'000	EUR'000	
2013. gada 1. janvārī	148 660	-	60 249	(9 170)	(713)	-	176 166	375 192	213 539	588 731
Pārskata gada zaudējumi	-	-	-	-	-	-	(39 874)	(39 874)	(21 340)	(61 214)
Citi (zaudējumi)/ ienākumi, kas netiek atspoguļoti peļņas vai zaudējumu aprēķinā	-	-	-	(1 914)	268	-	-	(1 646)	(1 650)	(3 296)
Kopā apvienotie ienākumi/ (zaudējumi)	-	-	-	(1 914)	268	-	(39 874)	(41 520)	(22 990)	(64 510)
Dividendes	-	-	-	-	-	-	-	-	(15 889)	(15 889)
2013. gada 31. decembrī	148 660	-	60 249	(11 084)	(445)	-	136 292	333 672	174 660	508 332
Citas korekcijas	-	-	-	-	-	-	92	92	93	185
Pārskata gada zaudējumi	-	-	-	-	-	-	(7 538)	(7 538)	(6 295)	(13 833)
Citi (zaudējumi)/ ienākumi, kas netiek atspoguļoti peļņas vai zaudējumu aprēķinā	-	-	-	7 231	161	-	-	7 392	7 411	14 803
Kopā apvienotie (zaudējumi)/ ienākumi	-	-	-	7 231	161	-	(7 538)	(146)	1 116	970
Akciju kapitāla denominācijas rezerve	(2 389)	2 389	-	-	-	-	-	-	-	-
Citi pašu kapitāla instrumenti	-	-	-	-	-	(7 295)	-	(7 295)	(7 312)	(14 607)
Koncerna meitas sabiedrības kapitāla daļu dzēšana	-	-	-	-	-	-	-	-	(12 250)	(12 250)
Dividendes	-	-	-	-	-	-	-	-	(6 116)	(6 116)
2014. gada 31. decembrī	148 660	-	60 249	(3 853)	(284)	(7 295)	128 846	326 323	150 191	476 514

Nerevidētā saīsinātā konsolidētā finanšu pārskata pielikums

1. Grāmatvedības politika

Šis nerevidētais saīsinātais konsolidētais finanšu pārskats ir sagatavots saskaņā ar grāmatvedības politiku, kas tika pielietota, sagatavojot AS „Ventpils nafta” koncerna (turpmāk – Koncerns) 2013. gada konsolidēto finanšu pārskatu (saskaņā ar Starptautiskajiem Finanšu Pārskatu Standartiem).

Koncerna nerevidētais saīsinātais konsolidētais finanšu pārskats sagatavots eiro valūtā (EUR), kas ir arī Koncerna mātes uzņēmuma funkcionālā valūta. Katrs Koncerna uzņēmums pats nosaka savu funkcionālo valūtu, un katra uzņēmuma finanšu pārskatos iekļautie posteņi tiek novērtēti šajā funkcionālajā valūtā.

Darījumi un atlikumi

AS „Ventpils nafta”, SIA „LatRosTrans” un SIA „Ventpils nafta termināls” funkcionālā un uzskaitē izmantotā valūta ir eiro (EUR), bet AS „Latvijas Kuģniecība” Koncerna funkcionālā valūta ir ASV dolāri (USD).

Darījumi ārvalstu valūtās sākotnēji tiek uzskaitīti funkcionālajā valūtā, kas ir spēkā attiecīgā darījuma dienā. Monetārie līdzekļi un saistības, kas izteikti ārvalstu valūtā, tiek pārrēķināti funkcionālajā valūtā pēc noteiktā kursa pārskata perioda pēdējā dienā. Nemonetārie līdzekļi un saistības, kas tiek uzskaitīti pēc to sākotnējās vērtības un izteikti ārvalstu valūtā, tiek pārvērtēti pēc darījuma veikšanas dienas valūtas kursa.

Visu Koncerna sabiedrību, kuru funkcionālā valūta atšķiras no pārskatu sagatavošanas valūtas, rezultāti un finanšu stāvokļa pārskata posteņi ir pārvērtēti sekojoši:

- finanšu aktīvi un saistības finanšu stāvokļa pārskatā ir pārvērtēti, izmantojot valūtas kursu pārskata perioda beigās;
- ieņēmumi un izmaksas, kas atspoguļoti konsolidētajā peļņas vai zaudējumu aprēķinā, ir pārvērtēti, izmantojot pārskata perioda vidējo valūtas kursu, un;
- starpības, kas radušās valūtas kursu svārstību rezultātā, tiek atzītas atsevišķā apvienoto ienākumu pārskata postenī.

ECB (Eiropas Centrālā Banka) kurss 31.12.2014. EUR/USD – 1,2141 (vidējais – 1,329065)

LB (Latvijas Banka) kurss 31.12.2013. EUR/USD – 1,3647 (vidējais – 1,327463)

Nerevidētā saīsinātā konsolidētā finanšu pārskata pielikums (turpinājums)

Par gadu līdz 2014. gada 31. decembrim

2. Segmentu informācija

	Nafta un naftas produkti		Kuģniecība		Koncerna darbības		Kopā segmenti		Korekcijas un izslēgšana		Konsolidētie rezultāti		
	2014 EUR'000	2013 EUR'000	2014 EUR'000	2013 EUR'000	2014 EUR'000	2013 EUR'000	2014 EUR'000	2013 EUR'000	2014 EUR'000	2013 EUR'000	2014 EUR'000	2013 EUR'000	
Trešo personu ieņēmumi	93 347	88 194	68 147	78 033	-	-	161 494	166 227	-	-	161 494	166 227	
Starpssegmenta ieņēmumi	-	-	81	-	55	181	136	181	(136)	(181)	-	-	
Reisu izmaksas	-	-	(9 990)	(10 972)	-	-	(9 990)	(10 972)	-	-	(9 990)	(10 972)	
Kuģu operatīvās darbības izmaksas	-	-	(23 591)	(26 154)	-	-	(23 591)	(26 154)	-	-	(23 591)	(26 154)	
Sniegto pakalpojumu izmaksas izmaksas (izņemot kuģu darbību)	(64 481)	(59 725)	(259)	(388)	-	-	(64 740)	(60 113)	1	4	(64 739)	(60 109)	
Administratīvās izmaksas	(3 763)	(3 294)	(6 048)	(6 238)	(941)	(1 101)	(10 752)	(10 633)	142	215	(10 610)	(10 418)	
Nefinanšu aktīvu atsavināšanas rezultāts	(177)	(102)	162	(3 163)	(13)	-	(28)	(3 265)	-	-	-	28	(3 265)
Pārējie ieņēmumi	-	-	362	502	13	-	375	502	-	-	375	502	
Nolietojums un amortizācija	(7 115)	(11 111)	(14 162)	(17 325)	(11)	(13)	(21 288)	(28 449)	-	-	(21 288)	(28 449)	
Nefinanšu aktīvu vērtības* samazināšanās	(28 247)	(63 305)	(42 942)	(17 627)	-	-	(71 189)	(80 932)	-	-	(71 189)	(80 932)	
Procentu ieņēmumi	1 095	1 070	348	65	1 802	1 643	3 245	2 778	(1 266)	(1 155)	1 979	1 623	
Procentu izdevumi	-	-	(7 911)	(11 057)	(470)	(457)	(8 381)	(11 514)	1 269	1 155	(7 112)	(10 359)	
Neto rezultāts pirms nodokļiem	(9 341)	(48 273)	(35 803)	(14 324)	435	253	(44 709)	(62 344)	10	38	(44 699)	(62 306)	
Segmenta aktīvi	216 279	228 035	327 184	352 283	165 766	146 240	709 229	726 558	(44 461)	(39 772)	664 768	686 786	
Neattiecināmie aktīvi:													
Meitas uzņēmumu aktīvi, kas nav iekļauti segmentā											3 915	4 512	
Ieguldījumu īpašumi											359	1 589	
Pārdošanai pieejami aktīvi											16 465	22 580	
Kopā konsolidētie aktīvi											685 507	715 467	
Kapitālieguldījumi	5 481	5 748	279	941	5	7	5 765	6 696	-	-	5 765	6 696	

Nerevidētā saīsinātā konsolidētā finanšu pārskata pielikums (turpinājums)

Par gadu līdz 2014. gada 31. decembrim

2. Segmentu informācija (turpinājums)

Segmentu rezultātu saskaņošana ar konsolidēto peļņas vai zaudējumu aprēķinu:

	2014	2013
	tūkst. EUR	tūkst. EUR
Segmentu rezultāts	(44 699)	(62 306)
Saskaņošana ar peļņu/ (zaudējumiem) pirms nodokļiem:		
Administrācijas izmaksas	(120)	(135)
Pārējie saimnieciskās darbības ieņēmumi/ (zaudējumi), neto	27 265	(1 690)
Pārējie finanšu ieņēmumi/ (izmaksas), neto	7 524	(2 072)
Korekcijas un izslēgšana	(10)	(38)
ZAUDĒJUMI PIRMS NODOKĻIEM:	(10 040)	(66 241)

* 2014. gadā Grupa atzina uzkrājumus aktīvu vērtības samazinājumam flotei EUR 42 942 tūkst. apmērā (2013: EUR 17 627 tūkst.) un aktīvu vērtības samazinājumam citiem ilgtermiņa nefinanšu aktīviem naftas un naftas produktu segmentā EUR 27 886 tūkst. apmērā (2013: EUR 63 305 tūkst.).

Nerevidētā saīsinātā konsolidētā finanšu pārskata pielikums (turpinājums)

Par gadu līdz 2014. gada 31. decembrim

3. Darījumi ar saistītajām personām

Koncerna darījumus ar saistītajām personām pārskata gadā var atspoguļot šādi:

Saistītā puse	Darījuma veids	2014		31.12.2014.	
		Ienākumi tūkst. EUR	Izdevumi tūkst. EUR	Saistīto personu parādi tūkst. EUR	Parādi saistītajām personām tūkst. EUR
"Euromin Holdings (Cyprus) Ltd" SIA "Vitol Baltics"	Procentu ieņēmumi/ Bilances atlikumi Telpu noma, vadības un grāmatvedības pakalpojumi/Bilances atlikumi	816	-	68 002	-
"Transnefteprodukt AK"	Procentu ieņēmumi/ Bilances atlikumi	71	-	69	-
"Ventspils Tank Services SA"	Procentu ieņēmumi/ Bilances atlikumi	254	-	16 961	-
"Eurotank Holding SARL"	Aģenta pakalpojumi un naftas produktu transportēšana/ Bilances atlikumi	92 299	-	2 480	(1 537)
"Eurotank Holding SARL"	Konsultāciju pakalpojumi	-	(300)	-	-
"Eurotank Holding SARL"	Saistības Koncerna meitas sabiedrības kapitāla dzēšanas rezultātā	-	-	-	(2 450)
"Vitol Tank Terminals" Internātiona	Konsultāciju un IT pakalpojumi, preču piegāde/ Bilances atlikumi	-	(20)	-	(20)
"ITANK B.V."	IT pakalpojumi/ Bilances atlikumi	-	(208)	-	(208)
"Ventspils Tank Services SA"	Naftas uzglabāšana/ Bilances atlikumi	-	(1 156)	-	(500)
AS "Latvijas Naftas Tranzīts"	Citi ieņēmumi/ Bilances atlikumi	-	-	13	-
AS "Latvijas Naftas Tranzīts"	Procentu izdevumi/ Bilances atlikumi	-	(42)	-	(2 079)
SIA "Skonto nafta" mazākuma akc	Procentu ieņēmumi/ Bilances atlikumi	5	-	410	-
"Mansel Oil Ltd."	Tehniskā vadība un IT pakalpojumi/ Bilances atlikumi	285	-	5	-
"Mansel Oil Ltd."	Reisu ienākumi/ Bilances atlikumi	19 408	-	9	(50)
"Vitol S.A."	Reisu ienākumi/ Bilances atlikumi	1 969	-	-	-
"Vitol S.A."	Naftas pārdošana	13 747	-	-	-
"Vitol S.A."	Procentu ieņēmumi/ Bilances atlikumi	185	-	16 490	-
"Vitol Inc"	Reisu ienākumi/ Bilances atlikumi	1 261	-	-	-
	KOPĀ:	130 300	(1 726)	104 439	(6 844)
Tai skaitā:					
Ilgtermiņa				67 955	-
Īstermiņa				36 484	(5 257)
Nākamā periodu ienākumi				-	(1 587)
	KOPĀ:			104 439	(6 844)

Nerevidētā saīsinātā konsolidētā finanšu pārskata pielikums (turpinājums)

Par gadu līdz 2014. gada 31. decembrim

3. Darījumi ar saistītajām personām (turpinājums)

Koncerna darījumus ar saistītajām personām iepriekšējā pārskata gadā var atspoguļot šādi:

Saistītā puse	Darījuma veids	2013		31.12.2013.	
		Ienākumi tūkst. EUR	Izdevumi tūkst. EUR	Saistīto personu parādi tūkst. EUR	Parādi saistītajām personām tūkst. EUR
"Euromin Holdings (Cyprus) Ltd"	Procentu ieņēmumi/ Bilances atlikumi	773	-	67 955	-
"Transnefteprodukt AK"	Procentu ieņēmumi/ Bilances atlikumi	192	-	14 843	-
"Ventspils Tank Services SA"	Aģenta pakalpojumi un naftas produktu transportēšana/ Bilances atlikumi	88 181	-	1 901	(1 656)
"Eurotank Holdings SARL"	Konsultāciju pakalpojumi	-	(306)	-	-
"Vitol Tank Terminals International B.V."	Konsultāciju un IT pakalpojumi, preču piegāde	-	(213)	-	-
"Vitol Tank Terminals International B.V."	Izdevumu kompensācija	-	-	23	-
"ITANK B.V"	IT pakalpojumi	-	(3)	-	-
AS "Latvijas Naftas Tranzīts"	Citi ieņēmumi/ Bilances atlikumi	7	-	11	-
AS "Latvijas Naftas Tranzīts"	Procentu izdevumi/ Bilances atlikumi	-	(30)	-	(2 036)
SIA "Skonto nafta" mazākuma akcionāri	Procentu ieņēmumi/ Bilances atlikumi	4	-	406	-
"Mansel Oil Ltd."	Tehniskā vadība un IT pakalpojumi/ Balances atlikumi	332	-	9	-
"Mansel Oil Ltd."	Reisu ienākumi/ Bilances atlikumi	22 079	-	-	(949)
"Vitol S.A."	Reisu ienākumi/ Bilances atlikumi	4 952	-	30	-
"Vitol S.A."	Procentu ieņēmumi/ Bilances atlikumi	139	-	14 670	-
"Vitol Inc"	Reisu ienākumi	225	-	-	-
"Vitol S.A."	Naftas produktu pārdošana	768	-	-	-
"Vitol Asia Pte"	Reisu ienākumi/ Bilances atlikumi	23	-	208	-
	KOPĀ:	117 675	(552)	100 056	(4 641)
Tai skaitā:					
Ilgtermiņa				97 454	-
Īstermiņa				2 602	(2 036)
Nākamā periodu ienākumi				-	(2 605)
	KOPĀ:			100 056	(4 641)