

**AB „VILNIAUS DEGTINĖ“**

Tarpinės finansinės ataskaitos,  
tarpinis pranešimas už šešių mėnesių laikotarpį,  
pasibaigusį  
2017 m. birželio 30 d.  
(neauditauta)

## **Turinys**

Informacija apie įmonę .....	3
Atsakingų asmenų patvirtinimas .....	4
Finansinės būklės ataskaita .....	5
Bendrųjų pajamų ataskaita .....	7
Nuosavo kapitalo pokyčių ataskaita .....	9
Pinigų srautų ataskaita .....	10
Aiškinamasis raštas .....	11
Tarpinis pranešimas .....	38

## **Informacija apie įmonę**

### **AB „Vilniaus degtinė“**

Telefonas + 370 5 233 08 19  
Faksas: + 370 5 231 50 52  
Įmonės kodas 120057287  
Registracijos adresas Panerių g. 47, Vilnius, Lietuva

### **Vadovybė**

L.e.p. Generalinė direktotė ir  
Finansų direktorė Raimonda Pilikė  
Pardavimų direktorius  
eksportui Dalius Rutkauskas  
Gamybos direktorius Rimas Budreika

### **Valdyba**

Juozas Daunys  
Dalius Rutkauskas  
Genadij Jurgelevič  
Dovilė Tamoševičienė  
Kęstutis Dapkevičius

### **Stebėtojų taryba**

Jean Noel Reynaud  
Stephane Laugery  
Aymeric Donon

### **Auditorius**

„KPMG Baltics“, UAB

### **Bankai**

AB DNB bankas

**AB „VILNIAUS DEGTINĖ“**

*Tarpinės finansinės ataskaitos, tarpinis pranešimas už šešių mėnesių laikotarpį, pasibaigusį 2017 m. birželio 30 d.*

## **Atsakingų asmenų patvirtinimas**

Vadovaudamiesi Lietuvos Respublikos vertybinių popierių įstatymo 22 straipsnio nuostatomis ir Lietuvos banko valdybos patvirtintomis periodinės ir papildomos informacijos rengimo ir pateikimo taisyklėmis, aš, AB „Vilniaus degtinė“ finansų direktorė ir l.e.p. generalinė direktorė Raimonda Pilkė, patvirtinu, kad mano žiniomis AB „Vilniaus degtinė“ neaudituosios tarpinės finansinės ataskaitos už šešių mėnesių laikotarpį, pasibaigusį 2017 m. birželio 30 d., sudarytos pagal Europos Sąjungoje priimtus taikyti Tarptautinius finansinės atskaitomybės standartus, atitinka tikrovę ir teisingai parodo AB „Vilniaus degtinė“ turta, įsipareigojimus, finansinę būklę, pelną arba nuostolius ir pinigų srautus, o AB „Vilniaus degtinė“ tarpiniame pranešime už šešių mėnesių laikotarpį, pasibaigusį 2017 m. birželio 30 d., yra teisingai nurodyta verslo plėtros ir veiklos apžvalga, įmonės būklė kartu su pagrindinių rizikų ir neapibrėžtumų, su kuriais susiduriama, aprašymu.

AB „Vilniaus degtinė“

L.e.p. Generalinės direktorė ir Finansų direktorė  
Raimonda Pilkė



Vilnius,  
2017 m. rugsėjo 28 d.

**AB „VILNIAUS DEGTINĖ“**

Tarpinės finansinės ataskaitos, tarpinis pranešimas už šešių mėnesių laikotarpį, pasibaigusį 2017 m. birželio 30 d.

**Finansinės būklės ataskaita**

Birželio 30 d.

Eurais	Pastabos	2017	2016
<b>TURTAS</b>			
<b>Ilgalaikis turtas</b>			
Materialusis turtas	14	12 245 682	12 588 549
Nematerialusis turtas	13	2 127 968	2 271 613
Finansinis turtas	15	410 313	578 972
<b>Iš viso ilgalaikio turto</b>		<b>14 783 963</b>	<b>15 439 134</b>
<b>Trumpalaikis turtas</b>			
Atsargos	16	3 233 559	2 305 019
Išankstiniai apmokėjimai ir ateinančių laikotarpių sąnaudos	17	292 366	173 377
Pirkėjų išiskolinimas	18	6 084 938	7 342 357
Kitos gautinos sumos	12,19	5 745 351	397 998
Grynieji pinigai ir grynųjų pinigų ekvivalentai	20	3 394	1 761 520
<b>Iš viso trumpalaikio turto</b>		<b>15 359 608</b>	<b>11 980 271</b>
<b>IŠ VISO TURTO</b>		<b>30 143 571</b>	<b>27 419 405</b>

Paaškinimai, pateikiami 11–37 puslapiuose, yra neatskiriama šios finansinės ataskaitos dalis.

L.e.p. Generalinės direktorė ir Finansų direktorė  
Raimonda Pilké

Vilnius,  
2017 m. rugsėjo 28 d.



## Finansinės būklės ataskaita (tęsinys)


Birželio 30 d.

Eurais	Pastabos	2017	2016
<b>NUOSAVAS KAPITALAS IR ĮSIPAREIGOJIMAI</b>			
<b>Kapitalas ir rezervai</b>			
Akcinis kapitalas	21	7 078 445	7 078 445
Įstatymo numatytas rezervas	21	706 917	706 917
Kiti rezervai		(7 535)	(11 912)
Nepaskirstytas pelnas (nuostoliai)		7 913 432	7 187 572
<b>Iš viso nuosavo kapitalo</b>		<b>15 691 259</b>	<b>14 961 022</b>
<b>Ilgalaikiai įsipareigojimai</b>			
Kreditai ir kitos sumos, kurioms skaičiuojamos palūkanos	23	1 809 098	2 060 431
Vyriausybės dotacijos	24	1 753 366	1 869 314
Atidėtojo mokesčio įsipareigojimas	11	256 145	263 162
<b>Iš viso ilgalaikių įsipareigojimų</b>		<b>3 818 609</b>	<b>4 192 907</b>
<b>Trumpalaikiai įsipareigojimai</b>			
Kreditai ir kitos sumos, kurioms skaičiuojamos palūkanos	23	6 256 158	1 119 492
Skolos tiekėjams		2 324 469	2 681 538
Pelno mokesčio įsipareigojimai	25	137 514	297 486
Kitos mokėtinos sumos	25	1 915 562	4 166 960
<b>Iš viso trumpalaikių įsipareigojimų</b>		<b>10 633 703</b>	<b>8 265 476</b>
<b>Iš viso įsipareigojimų</b>		<b>14 508 044</b>	<b>12 458 383</b>
<b>IŠ VISO NUOSAVO KAPITALO IR ĮSIPAREIGOJIMŲ</b>		<b>30 143 571</b>	<b>27 419 405</b>

Paaiškinimai, pateikiami 11–37 puslapiuose, yra neatskiriama šios finansinės ataskaitos dalis.

L.e.p. Generalinės direktorė ir Finansų direktorė  
Raimonda Pilkė

Vilnius,  
2017 m. rugsėjo 28 d.



**AB „VILNIAUS DEGTINĖ“**

Tarpinės finansinės ataskaitos, tarpinis pranešimas už šešių mėnesių laikotarpį, pasibaigusį 2017 m. birželio 30 d.

**Bendrujų pajamų ataskaita**

Birželio 30 d.

Eurais	Pastabos	2017 m. sausis-birželis	2016 m. sausis-birželis
<b>Pardavimo pajamos</b>	4	<b>33 228 154</b>	<b>29 696 869</b>
Akcizas		(21 503 659)	(19 191 432)
<b>Pardavimo pajamos be akcizo</b>		<b>11 724 495</b>	<b>10 505 437</b>
Pardavimo savikaina		(7 616 259)	(6 738 659)
<b>Bendrasis pelnas</b>	4	<b>4 108 236</b>	<b>3 766 778</b>
Kitos pajamos	4	175 636	149 589
Pardavimo ir paskirstymo sąnaudos	6	(1 200 761)	(1 268 654)
Administracinės sąnaudos	7	(2 063 960)	(1 656 188)
Kitos sąnaudos	5	(3 617)	(3 014)
<b>Veiklos pelnas (nuostoliai)</b>		<b>1 015 534</b>	<b>988 511</b>
Finansinės veiklos pajamos	9	9 216	48 868
Finansinės veiklos sąnaudos	9	(173 111)	(89 204)
<b>Pelnas (nuostoliai) iki mokesčių</b>		<b>851 639</b>	<b>948 175</b>
Pelno mokestis	10	(125 779)	(69 188)
<b>Laikotarpio pelnas (nuostoliai)</b>		<b>725 860</b>	<b>878 987</b>
Paprastasis ir sumažintas pelnas (nuostoliai), tenkantis vienai akcijai	22	0,03	0,04

Paaiškinimai, pateikiami 11–37 puslapiuose, yra neatskiriama šios finansinės ataskaitos dalis.

L.e.p. Generalinės direktorė ir Finansų direktorė  
Raimonda Pilikė

Vilnius,  
2017 m. rugsėjo 28 d.

**AB „VILNIAUS DEGTINĖ“**

Tarpinės finansinės ataskaitos, tarpinis pranešimas už šešių mėnesių laikotarpį, pasibaigusį 2017 m. birželio 30 d.

**Bendrujų pajamų ataskaita (tęsinys)**

Birželio 30 d.

Eurais	Pastabos	2017 m. sausis-birželis	2016 m. sausis-birželis
<b>Laikotarpio pelnas (nuostoliai)</b>		<b>725 860</b>	<b>878 987</b>
<b>Kitos bendrosios pajamos</b>			
<i>Elementai, kurie vėliau gali būti perklasifikuoti į pelną arba nuostolius</i>			
Pinigų srautų apsidraudimo priemonė			
Nuostoliai dėl tikrosios vertės pasikeitimo per metus		(149)	(11 008)
Koregavimai dėl perklasifikavimo į pelną arba nuostolius		5 298	4 317
		<u>5 149</u>	<u>(6 691)</u>
Pelno mokestis susijęs su elementais, kurie vėliau gali būti perklasifikuoti į pelną arba nuostolį		(772)	1 004
Kitos bendrosios pajamos atskaičius pajamų mokestį		<u>4 377</u>	<u>(5 687)</u>
<b>BENDROSIOS PAJAMOS (SĄNAUDOS) IŠ VISO</b>		<b>730 237</b>	<b>873 300</b>

Paaškinimai, pateikiami 11–37 puslapiuose, yra neatskiriama šios finansinės ataskaitos dalis.

L.e.p. Generalinės direktorė ir Finansų direktorė  
Raimonda Pilkė

Vilnius,  
2017 m. rugsėjo 28 d.





## Nuosavo kapitalo pokyčių ataskaita

Birželio 30 d.

Eurais	Pastabos	Akcinis kapitalas	Istatymų numatytas rezervas	P pinigų srautų apsidraudimo rezervas	Nepaskirstytas pelnas	Iš viso nuosavo kapitalo
<b>Kapitalas ir rezervai 2016 m. sausio 1 d.</b>						
		7 078 445	706 917	(13 363)	5 184 921	12 956 920
	2016 m. sausio–birželio pelnas (nuostoliai)	-	-	-	878 987	878 987
	Kitos bendrosios pajamos atskaičius pajamų mokesčių	-	-	(5 687)	-	(5 687)
<b>Bendrosios pajamos iš viso už 2016 m. sausio–birželio mėn.</b>						
		-	-	(5 687)	878 987	873 300
	<b>Kapitalas ir rezervai 2016 m. birželio 30 d.</b>	<b>7 078 445</b>	<b>706 917</b>	<b>(19 050)</b>	<b>6 063 908</b>	<b>13 830 220</b>
<b>Kapitalas ir rezervai 2017 m. sausio 1 d.</b>						
		7 078 445	706 917	(11 912)	7 187 572	14 961 022
	2017 m. sausio–birželio pelnas (nuostoliai)	-	-	-	725 860	725 860
	Kitos bendrosios pajamos atskaičius pajamų mokesčių	-	-	4 377	-	4 377
<b>Bendrosios pajamos iš viso už 2017 m. sausio–birželio mėn.</b>						
		-	-	4 377	725 860	730 237
	<b>Kapitalas ir rezervai 2017 m. birželio 30 d.</b>	<b>7 078 445</b>	<b>706 917</b>	<b>(7 535)</b>	<b>7 913 432</b>	<b>15 691 259</b>

Paaikškimimai, pateikiami 11–37 puslapiuose, yra neatskiriama šios finansinės ataskaitos dalis.

L.e.p. Generalinės direktorė ir Finansų direktorė  
 Raimonda Pilké

Vilnius,

2017 m. rugsėjo 28 d.

## Pinigų srautų ataskaita


Birželio 30 d.

Eurais	Pastabos	2017 m. sausis-birželis	2016 m. sausis-birželis
Laikotarpio pelnas (nuostoliai)		725 860	878 988
Nusidėvėjimas ir amortizacija	13, 14	888 827	520 695
Pirkėjų įsiskolinimo ir kitų gautinų sumų vertės sumažinimas	18, 19	(353)	(575)
Finansinės sąnaudos grynąja verte	9	163 895	40 336
Ilgalaikio turto perleidimo ir nurašymo (pelnas) nuostoliai		(18 413)	(1 739)
Pelno mokesčio sąnaudos		125 779	69 188
<b>Grynieji pinigų srautai iš pagrindinės veiklos iki pokyčių apyvartiniame kapitale</b>		<b>1 885 595</b>	<b>1 506 893</b>
Atsargų pokytis		(928 540)	31 295
Išankstinių apmokėjimų pokytis		(118 989)	3 887
Pirkėjų įsiskolinimo ir kitų gautinų sumų pokytis		(4 018 346)	2 432 033
Skolų tiekėjams ir kitų mokėtinų sumų pokytis		(2 458 127)	(2 242 000)
<b>Grynieji pinigų srautai iš pagrindinės veiklos</b>		<b>(7 524 003)</b>	<b>225 215</b>
Sumokėtas pelno mokestis		(356 742)	(129 369)
<b>Grynieji pinigų srautai iš įprastinės veiklos</b>		<b>(5 995 150)</b>	<b>1 602 739</b>
Gautos palūkanos		1 846	26 695
Pajamos iš ilgalaikio turto perleidimo	5	64 200	1 740
Ilgalaikio materialiojo turto įsigijimas	14	(516 854)	(1 372 810)
Ilgalaikio nematerialiojo turto įsigijimas	13	(18 631)	(10 745)
Investicijų perleidimo pajamos		0	1 448
Paskolų susigrąžinimas		167 607	197 607
<b>Grynieji pinigų srautai iš investicinės veiklos</b>		<b>(301 833)</b>	<b>(1 156 065)</b>
Kreditų grąžinimas		(484 187)	(384 838)
Kreditų gavimas	23	211 748	458 600
Overdrafto pokytis	23	5 050 687	(1 219 621)
Finansinės nuomos mokėjimai		(66 669)	(29 643)
Sumokėtos palūkanos	9	(157 539)	(77 621)
Kitos finansinės veiklos pokytis	9	(15 182)	(9 674)
<b>Grynieji pinigų srautai iš finansinės veiklos</b>		<b>4 538 857</b>	<b>(1 262 797)</b>
<b>Grynieji pinigų srautai iš įprastinės, investicinės ir finansinės veiklos</b>		<b>(1 758 126)</b>	<b>(816 123)</b>
<b>Grynieji pinigai ir grynųjų pinigų ekvivalentai laikotarpio pradžioje</b>		<b>1 761 520</b>	<b>1 311 242</b>
<b>Grynieji pinigai ir grynųjų pinigų ekvivalentai laikotarpio pabaigoje</b>		<b>3 394</b>	<b>495 119</b>

Paaškinimai, pateikiami 11–37 puslapiuose, yra neatskiriama šios finansinės ataskaitos dalis.

L.e.p. Generalinės direktorė ir Finansų direktorė  
Raimonda Pilikė

Vilnius, 2017 m. rugsėjo 28 d.



## Aiškinamasis raštas

### 1 Ataskaitą pateikusi įmonė

AB „Vilniaus degtinė“ (toliau – Įmonė) įregistruota 1990 m. lapkričio 23 d., įsikūrusi Vilniuje, Lietuvoje. Įmonė turi filialą Obelių spirito varyklą (toliau – Filialas) Rokiškio rajone.

AB „Vilniaus degtinė“ yra biržinė Lietuvos įmonė, kurios akcijomis yra prekiaujama AB „NASDAQ OMX Vilnius“. 2016 m. lapkričio 4 d. įvykusio neeilinio visuotinio akcininkų susirinkimo metu buvo nuspręsta išbraukti Įmonės akcijas iš vertybinių popierių biržos AB „NASDAQ OMX Vilnius“ papildomo prekybos sąrašo ir nebesiūlyti Įmonės akcijų viešai.

#### Įmonės akcininkai 2017 m. birželio 30 d. duomenimis:

Akcininkas	Akcijos	Nominali vertė, eurais	Vertė iš viso, eurais
Marie Brizard Wine & Spirits Polska	16 668 632	0,29	4 833 903
Marie Brizard Wine & Spirits S.A.	7 471 703	0,29	2 166 794
Kiti akcininkai	268 096	0,29	77 748
<b>Iš viso kapitalo</b>	<b>24 408 431</b>	<b>0,29</b>	<b>7 078 445</b>

Įmonės pagrindinė veikla yra alkoholinių gėrimų gamyba ir prekyba: degtinės, trauktinės, likerio ir kiti alkoholiniai gėrimai. Alkoholinių gėrimų gamybos įrenginiai yra Vilniuje, maistinio distiliuoto ir rektifikuoto etilo alkoholio gamybos įrenginiai yra Filiale.

Pagrindinę dalį Įmonės pardavimų sudaro pardavimai Lietuvos rinkoje. Didėja pardavimai Europos Sąjungos (toliau – ES) ir užsienio rinkose.

Įmonės personalą 2017 m. birželio 30 d. sudarė 163 darbuotojai (2016 m. birželio 30 d. – 172 darbuotojai).

### 2 Reikšmingų apskaitos principų santrauka

#### Atitikimas nustatytiems standartams

Finansinės ataskaitos parengtos pagal Tarptautinius finansinės atskaitomybės standartus (toliau – TFAS), priimtus taikyti ES.

#### Atskaitomybės parengimo pagrindas

Finansinėse ataskaitose skaičiai pateikti nacionaline valiuta – eurais, kuri yra ir Įmonės funkcinė valiuta. Ataskaitos yra parengtos remiantis istorine savikaina.

## **Aiškinamasis raštas**

### **2 Reikšmingų apskaitos principų santrauka (tęsinys)**

#### **Atskaitomybės parengimo pagrindas (tęsinys)**

Rengdama finansines ataskaitas pagal TFAS, priimtus taikyti ES, vadovybė turi atlikti skaičiavimus ir įvertinimus, remdamasi tam tikromis prielaidomis, kurios daro įtaką apskaitos principų pasirinkimui bei turto, įsipareigojimų, pajamų ir sąnaudų sumoms. Įvertinimai ir su jais susijusios prielaidos yra pagrįsti istorine patirtimi bei veiksniais, atspindinčiais esamas sąlygas.

Minėtų prielaidų ir įvertinimų pagrindu yra daroma išvada dėl turto ir įsipareigojimų likutinių verčių, apie kurias negalima spręsti iš kitų šaltinių. Faktiniai rezultatai gali skirtis nuo daromų įvertinimų. Įvertinimai ir jų prielaidos nuolat peržiūrimi.

Apskaitinių įvertinimų pasikeitimo įtaka yra pripažįstama tame laikotarpyje, kuriame įvertinimas yra peržiūrimas, jei jis turi įtakos tik šiam laikotarpiui, arba įvertinimo peržiūros laikotarpyje bei ateinančiuose laikotarpiuose, jei įvertinimas daro įtaką ir peržiūros, ir ateinantiems laikotarpiams.

Vadovybės nuomonė dėl TFAS, priimtų taikyti ES, taikymo, kai jie turi reikšmingos įtakos finansinėms ataskaitoms, ir įvertinimai dėl reikšmingų kitų metų koregavimų yra aptariami atskiroje pastaboje.

Žemiau pateikti įmonės apskaitos principai buvo nuosekliai taikomi ir sutampa su taikytais praėjusiais metais.

#### **Užsienio valiuta**

##### **Sumų užsienio valiuta įvertinimas nacionaline valiuta**

Operacijos užsienio valiuta įvertinamos eurais operacijos atlikimo dieną galiojusi oficialiu Europos Centrinio Banko ir Lietuvos banko skelbiamu euro ir užsienio valiutos santykiu (toliau – oficialiu valiutos kursu). Piniginis turtas ir piniginiai įsipareigojimai užsienio valiuta įvertinami eurais finansinės būklės ataskaitos sudarymo dieną galiojusi oficialiu valiutos kursu. Valiutos kurso pasikeitimo skirtumai, atsiradę įvykdžius šias operacijas, apskaitomi bendrųjų pajamų ataskaitoje.

##### **Neišvestinės finansinės priemonės**

Neišvestinės finansinės priemonės apima pirkėjų įsiskolinimą ir kitas gautinas sumas, grynuosius pinigus ir grynujų pinigų ekvivalentus, paskolas ir kreditus, skolas tiekėjams ir kitas mokėtinas sumas.

Grynuosius pinigus ir jų ekvivalentus sudaro grynujų pinigų likučiai ir indėliai pagal pareikalavimą.

Neišvestinės finansinės priemonės pradžioje pripažįstamos tikrąja verte, įtraukiant (išskyrus priemones, apskaitytas bendrųjų pajamų ataskaitoje tikrąja verte) visas tiesiogiai priskirtinas sandorio sąnaudas. Po pirminio pripažinimo neišvestinės finansinės priemonės yra įvertinamos taip, kaip nurodyta toliau.

Finansinės priemonės apskaitoje pripažįstamos sandorio sudarymo dieną. Įmonė nustoja pripažinti finansinį turtą, kai nustoja galioti sutartinės teisės pinigų srautams iš to turto, arba kai sandorio metu yra perduodamos teisės gauti sutartus grynujų pinigų srautus iš to finansinio turto, t. y. visa rizika ir nauda iš finansinio turto nuosavybės yra perduodamos. Finansinis įsipareigojimas nustojamas pripažinti, kai jis yra padengiamas, atšaukiamas ar pasibaigia jo terminas.

## **Aiškinamasis raštas**

### **2 Reikšmingų apskaitos principų santrauka (tęsinys)**

#### **Neišvestinės finansinės priemonės (tęsinys)**

Gautinos sumos yra neišvestinis finansinis turtas ir nėra kotiruojamos aktyvioje rinkoje. Jos yra įtrauktos į trumpalaikį turtą, išskyrus tas sumas, kurių terminas yra ilgesnis nei 12 mėnesių. Pradžioje išduotos paskolos ir gautinos sumos pripažįstamos tikrąja verte. Po pirminio pripažinimo paskolos ir gautinos sumos yra įvertinamos amortizuota savikaina, naudojant efektyvios palūkanų normos metodą, atėmus vertės sumažėjimo nuostolius, jei tokių yra. Trumpalaikės gautinos sumos nėra diskontuojamos.

Kreditai ir paskolos, pasiskolintos sumos ir kiti finansiniai įsipareigojimai apskaitomi amortizuota savikaina, taikant efektyvios palūkanų normos metodą. Trumpalaikiai įsipareigojimai nediskontuojami.

#### **Išvestinės finansinės priemonės**

Bendrovė naudoja išvestinius finansinius instrumentus, tokius kaip palūkanų normos apskaitos sandoriai apsaugoti nuo palūkanų normos rizikos. Tokie išvestiniai finansiniai instrumentai sandorio sudarymo dieną pripažįstami tikrąja verte, o vėlesniais laikotarpiais jų tikroji vertė perskaičiuojama. Išvestiniai finansiniai instrumentai apskaitomi kaip finansinis turtas, kai jų tikroji vertė teigiama, ir kaip finansiniai įsipareigojimai – kai jų tikroji vertė neigiama.

Bet koks pelnas ar nuostoliai, atsirandantys dėl išvestinių finansinių instrumentų tikrosios vertės pasikeitimo per metus, yra apskaitomi tiesiogiai pelne ar nuostoliuose, jei jie neatitinka apsidraudimo sandorių apskaitos principų.

#### **Apsidraudimo apskaita**

Apsidraudimo apskaitos tikslais yra skiriamos dvi apsidraudimo kategorijos: (a) tikrosios vertės apsidraudimas, kuriuo apdraudžiama nuo apskaityto turto ar įsipareigojimo tikrosios vertės pokyčių, ir (b) pinigų srautų apsidraudimas, kuriuo apsidraudžiama nuo pinigų srautų svyravimų, kurie priskiriami prie tam tikros rizikos, susijusios su apskaitytu turto ar įsipareigojimu, arba su prognozuojamu sandoriu. Įmonė taiko pinigų srautų apsidraudimą.

Pinigų srautų apsidraudimo atveju, kuris atitinka apsidraudimo apskaitos sąlygas, pelno ar nuostolių dalis, susidariusi dėl apsidraudimo instrumento, pripažįstamo efektyviu, perkainojimo, pirmiausiai apskaitoma kitose bendrosiose pajamose, o neefektyvi dalis – bendrųjų pajamų ataskaitoje (per pelną arba nuostolius). Efektyvaus pinigų srautų apsidraudimo pelnas ar nuostoliai, iš pradžių apskaityti nuosavame kapitale, yra perkeltami į bendrųjų pajamų ataskaitą tuo laikotarpiu, per kurį apdraustasis sandoris turi įtakos bendrųjų pajamų ataskaitai, arba įtraukiamas į pradinį atitinkamo turto ar įsipareigojimo kaštų įvertinimą.

Apsidraudimo sandorių, kurie neatitinka apsidraudimo sandorių apskaitai keliamų reikalavimų, atveju bet koks pelnas ar nuostoliai, susidarantys dėl apdraustojo instrumento tikrosios vertės pokyčių, yra įtraukiami į to laikotarpio bendrųjų pajamų ataskaitą (pelną arba nuostolius).

## Aiškinamais raštas

### 2 Reikšmingų apskaitos principų santrauka (tęsinys)

#### Apsidraudimo apskaita (tęsinys)

Apsidraudimo apskaita nutraukiama, kai baigiasi apsidraudimo instrumento galiojimo terminas arba instrumentas parduodamas, nutraukiamas, įvykdomas arba nebeatitinka apsidraudimo sandorių apskaitai taikomų kriterijų. Tuo metu bet koks sukauptas apsidraudimo instrumento pelnas ar nuostoliai, pripažinti akcininkų nuosavybėje, lieka akcininkų nuosavybėje tol, kol įvyksta prognozuojamas sandoris. Kai nebesitikima, kad apdraustasis sandoris įvyks, akcininkų nuosavybėje pripažinti grynas sukauptas pelnas ar nuostoliai yra perkeliama į bendrųjų pajamų ataskaitą (pelną arba nuostolius).

2015 m. Įmonė, siekdama apsidrausti nuo galimų EURIBOR svyravimų (padidėjimo) iš banko gautai paskolai, sudarė palūkanų normos apsisikeitimo sandorį, tokiu būdu iš esmės užfiksuodama mokamą palūkanų normą.

#### Nekilnojamasis turtas, įranga ir įrengimai

##### Pripažinimas ir įvertinimas

Nekilnojamasis turtas, įranga ir įrengimai įvertinami įsigijimo savikaina, atėmus sukauptą nusidėvėjimą ir vertės sumažėjimo nuostolius.

Įmonės turto įsigijimo savikainą sudaro išlaidos, tiesiogiai susijusios su turto įsigijimu. Įmonės pasigaminto turto savikainą sudaro medžiagų savikaina, tiesioginės darbo sąnaudos ir kitos išlaidos, patirtos gaminant šį turtą iki jo naudojimo pradžios, turto išmontavimo, išvežimo bei turto gamybinės vietos sutvarkymo išlaidos iki turto naudojimo pradžios.

Kai nekilnojamojo turto, įrangos ir įrengimų dalių naudingo tarnavimo laikas skiriasi, jos yra apskaitomos kaip atskiras ilgalaikis turtas.

##### Vėliau patirtos sąnaudos

Po pirminio turto pripažinimo, sąnaudos, patiriamos keičiant ilgalaikio materialiojo turto komponentą arba susijusios su turto rekonstrukcija, yra kapitalizuojamos tik jeigu iš to turto tikėtina gauti ateityje ekonominės naudos ir naujojo komponento savikaina gali būti patikimai įvertinta. Visos kitos patirtos išlaidos pripažįstamos sąnaudomis bendrųjų pajamų ataskaitoje, kai patiriamos.

##### Nusidėvėjimas

Nusidėvėjimas apskaičiuojamas tiesioginiu būdu per numatomą nekilnojamojo turto, įrangos ir įrengimų naudingo tarnavimo laiką ir apskaitomas bendrųjų pajamų ataskaitoje.

Naudojamo turto naudingo tarnavimo laikas yra toks:

- Pastatai ir statiniai 8–20 metų
- Mašinos ir įrengimai 5–20 metų
- Transporto priemonės 4–10 metų
- Kitas turtas 5–15 metų

Nusidėvėjimo metodai, likvidacinės vertės ir turto naudingo tarnavimo laikotarpiai yra peržiūrimi finansinių ataskaitų pateikimo dieną.

## Aiškinamasis raštas

### 2 Reikšmingų apskaitos principų santrauka (tęsinys)

#### Ilgalaikis nematerialusis turtas

Nematerialusis turtas, kurio numatomas naudingo tarnavimo laikas yra ribotas ir kurį sudaro Įmonės įsigyta kompiuterinė programinė įranga ir licencijos bei prekių ženklai, apskaitomas savikaina, atėmus sukauptą amortizaciją ir vertės sumažėjimą.

Amortizacija bendrųjų pajamų ataskaitoje apskaitoma tiesioginiu metodu per visą numatomą naudingo tarnavimo laiką. Ilgalaikio nematerialiojo turto naudingo tarnavimo laikas yra toks:

- Programinė įranga ir licencijos 3 metai
- „Sobieski“ prekės ženklas 20 metų

Vėlesnės nematerialiojo turto išlaidos kapitalizuojamos tik tada, kai dėl jų padidėja konkretaus turto, su kuriuo yra susiję išlaidos, būsima ekonominė nauda. Visos kitos išlaidos yra pripažįstamos sąnaudomis, kai patiriamos.

#### Nuomojamas turtas

Nuoma, kai įmonė prisiima reikšmingą riziką ir naudą, susijusią su turto nuosavybe, yra laikoma finansine nuoma. Turtas, įgyjamas finansinės nuomos būdu, pripažįstamas Įmonės turtu finansinės nuomos laikotarpio pradžios dieną ir apskaitomas mažesniąja iš turto tikrosios vertės ir minimalių finansinės nuomos įmokų dabartinės vertės atėmus nusidėvėjimą ir vertės sumažėjimo nuostolius. Visa kita nuoma yra laikoma veiklos nuoma.

#### Atsargos

Atsargos, įskaitant nebaigtą gamybą, apskaitomos mažesniąja iš verčių (savikainos ar grynosios realizacinės vertės). Grynoji realizacinė vertė yra įvertinta pardavimo kaina, atėmus įvertintas produkcijos gamybos užbaigimo ir pardavimo sąnaudas.

Atsargų savikaina apskaičiuojama FIFO metodu.

Kai atsargos yra pasigaminamos bei nebaigtos gamybos atveju į savikainą įtraukiama ir atitinkama dalis netiesioginių gamybos sąnaudų, paskirstomų pagal normas, apskaičiuotas atsižvelgiant į gamybos pajėgumų panaudojimą.

Atsargos nurašomos, kai yra pradėdamos naudoti Įmonės veikloje, praradimo atveju, perduodamos arba yra apskaitomos pagamintų prekių savikainoje, jei yra panaudojamos gamyboje.

Įmonė apskaito butelius kaip atsargas, kadangi Įmonė nesitiki, kad po pradinio pardavimo juos bus galima dar kartą panaudoti. Gamyboje naudojami buteliai yra įtraukiami į pagamintų prekių savikainą.

Apyvartinė tara (plastikinės dėžės alkoholinių gėrimų buteliams sudėti) nurašoma į veiklos sąnaudas iš karto pradėjus ją naudoti.

#### Vyriausybės dotacijos

Dotacijos apskaitomos kaupimo principu, t. y. gautos dotacijos arba jų dalys pripažįstamos panaudotomis tais laikotarpiais, kuriais patiriamos su dotacijomis susijusios sąnaudos.

## Aiškinamasis raštas

### 2 Reikšmingų apskaitos principų santrauka (tęsinys)

#### Dotacijos, susijusios su turtu

Dotacijos, susijusios su turtu, apima dotacijas, kurios yra gautos ilgalaikio turto forma arba pinigais, skirtais ilgalaikiam turtui įsigyti arba jį pastatyti. Dotacijos yra apskaitomos gauto arba įsigyto ilgalaikio turto tikrąja verte. Dotacijos amortizacija mažina susijusio ilgalaikio turto nusidėvėjimo sąnaudas per šio ilgalaikio turto naudingo tarnavimo laiką.

#### Vertės sumažėjimas

Finansinio turto vertė yra sumažėjusi, jei yra objektyvių įrodymų, kad tam tikras įvykis ar įvykiai gali turėti neigiamos įtakos su turtu susijusiems pinigų srautams ateityje. Reikšmingam finansiniam turtui vertės sumažėjimas yra vertinamas individualiai. Likęs finansinis turtas suskirstomas į turto grupes pagal panašią kredito riziką ir toms grupėms vertės sumažėjimas yra nustatomas bendrai. Turtas, kuriam vertės sumažėjimas yra nustatytas individualiai ir kuriam yra vertės sumažėjimo nuostolių, toliau pripažįstamas, nėra įtraukiamas į bendrai nustatomą vertės sumažėjimą.

Įmonės nefinansinio turto likutinė vertė, išskyrus atsargas ir atidėtojo mokesčio turtą, yra peržiūrima ataskaitų pateikimo dieną, siekiant išsiaiškinti, ar yra nuvertėjimo požymių. Jeigu tokių požymių yra, įvertinama turto atsiperkamoji vertė.

Turto su neapibrėžtu naudingo tarnavimo laiku bei dar neįvesto į eksploataciją nematerialiojo turto atsiperkamoji vertė įvertinama finansinės būklės ataskaitos sudarymo dieną.

Nuostoliai dėl nuvertėjimo apskaitomi, kai turto arba jam priklausančio grynuosius pinigus uždirbančio vieneto apskaitinė vertė viršija atsiperkamąją vertę. Grynuosius pinigus uždirbantis vienetas yra mažiausia pinigų uždirbančio turto grupė, sukurianti pinigų srautus, nepriklausomus nuo kito turto ar turto grupių. Visi dėl nuvertėjimo patirti nuostoliai yra apskaitomi bendrųjų pajamų ataskaitoje.

#### Atsiperkamosios vertės apskaičiavimas

Gautinų sumų, apskaitomų amortizuota savikaina, atsiperkamoji vertė apskaičiuojama kaip būsimų pinigų srautų dabartinė vertė, diskontuota taikant pradinę efektyvią palūkanų normą, t. y. efektyvią palūkanų normą, apskaičiuotą pradinio šių gautinų sumų pripažinimo momentu. Trumpalaikės gautinos sumos nėra diskontuojamos.

Nefinansinio turto atsiperkamoji vertė yra didesnė iš dviejų verčių: grynosios realizacinės, atskaičius pardavimo sąnaudas, ar turto naudojimo vertės. Turto naudojimo vertė apskaičiuojama diskontuojant būsimus pinigų srautus iš turto naudojimo iki jų dabartinės vertės, taikant mokestinę diskonto normą, atspindinčią realias rinkos prielaidas dėl pinigų vertės laike ir riziką susijusią su tuo turtu.

#### Vertės sumažėjimo atstatymas

Gautinų sumų, apskaitytų amortizuota savikaina, vertės sumažėjimo nuostoliai atstatomi, jeigu atsiperkamosios vertės vėlesnis padidėjimas gali būti objektyviai susietas su įvykiu, įvykiu po vertės sumažėjimo nuostolių pripažinimo.

Jeigu įvyksta tam tikri įvykių ar aplinkybių, kurių pagrindu buvo vertinama nefinansinio turto atsiperkamoji vertė, pasikeitimai, liudijantys, kad nefinansinio turto apskaitinė vertė gali būti atgauta, vertės sumažėjimo nuostoliai yra atstatomi. Vertės sumažėjimo nuostoliai atstatomi taip, kad turto likutinė vertė neviršytų tos likutinės vertės, kuri būtų nustatyta, jei vertės sumažėjimo nuostoliai nebūtų buvę pripažinti, atskaičius amortizaciją ar nusidėvėjimą.



## Aiškinamasis raštas

### 2 Reikšmingų apskaitos principų santrauka (tęsinys)

#### Dividendai

Dividendai apskaitomi kaip įsiskolinimas laikotarpyje, kada jie yra paskelbiami.

#### Išmokos darbuotojams

Įmonė neturi apibrėžtų įmokų ir skatinimo planų bei mokėjimo schemų Įmonės akcijomis. Išėjusiems į pensiją buvusiems Įmonės darbuotojams įsipareigojimus vykdo valstybė. Įmonės vadovybei (direktoriams) mokamos įmokos į pensijų fondus.

#### Atidėjiniai

Atidėjiniai įsipareigojimams yra apskaitomi finansinės būklės ataskaitoje kai tikėtina, kad dėl praeityje įvykusių įvykių atsiradusiems esamiems teisiniams įsipareigojimams arba neatšaukiamiems pasižadėjimams įvykdyti reikės papildomų lėšų.

#### Pajamos

##### Prekių pardavimai

Pajamos, pardavus prekes, pripažįstamos bendrųjų pajamų ataskaitoje tuomet, kai reikšminga rizika ir nuosavybė yra perduotos pirkėjui, kai yra tikėtina, kad Įmonė gaus ekonominės naudos, susijusios su operacija, ir kai pajamų suma gali būti patikimai įvertinta. Pardavimai yra pripažįstami atėmus pardavimo pridėtinės vertės, akcizo mokesčius ir suteiktas nuolaidas, tiesiogiai susijusias su pardavimais.

##### Suteiktos paslaugos, perleistas turtas

Pajamos, suteikus paslaugas, pripažįstamos bendrųjų pajamų ataskaitoje tas paslaugas suteikus, atsižvelgiant į paslaugų įvykdymo lygį. Pajamos pripažįstamos atėmus pardavimo pridėtinės vertę mokesčių ir suteiktas nuolaidas.

Nuomos pajamos pripažįstamos bendrųjų pajamų ataskaitoje tiesioginiu būdu per atitinkamos nuomos laikotarpį.

Pajamos iš perleisto turto bendrųjų pajamų ataskaitoje pripažįstamos, kai reikšminga rizika ir nauda, susijusi su nuosavybe, yra perduotos pirkėjui.

Pajamos nepripažįstamos, jeigu yra didelių abejonių dėl pajamų atgavimo ar su tomis pajamomis susijusių sąnaudų atsiradimo arba kai tikėtinas prekių grąžinimas ar tikėtina reikšminga rizika ir prekės negali būti laikomos perduotomis pirkėjui.

#### Sąnaudos

##### Veiklos nuomos mokėjimai

Veiklos nuomos mokėjimai pagal atitinkamas veiklos nuomos sutartis pripažįstami bendrųjų pajamų ataskaitoje sistemingai išdalijant juos per visą nuomos laikotarpį.

##### Finansinės nuomos mokėjimai

Minimalūs nuomos mokėjimai yra paskirstomi į finansines sąnaudas ir nepadengto įsipareigojimo dengimą, naudojant efektyvios palūkanų normos metodą. Finansinės sąnaudos paskirstomos per visą finansinės nuomos laikotarpį, apskaičiuojant jas pagal pastovią periodinę palūkanų normą, taikomą nepadengtam įsipareigojimo likučiui.

## **Aiškinamasis raštas**

### **2 Reikšmingų apskaitos principų santrauka (tęsinys)**

#### **Grynosios finansavimo sąnaudos**

Grynąsias finansavimo sąnaudas sudaro palūkanų sąnaudos, įvertintos efektyvios palūkanų normos metodu, palūkanų pajamos iš investuotų lėšų ir užsienio valiutos kursų pasikeitimo įtaka.

Palūkanų pajamos pripažįstamos bendrųjų pajamų ataskaitoje, kai jos sukauptos, remiantis efektyvios palūkanų normos metodu. Finansinės nuomos mokėjimų palūkanų sąnaudų sudedamoji dalis bendrųjų pajamų ataskaitoje pripažįstama naudojant efektyvios palūkanų normos metodą.

#### **Pelno mokestis**

Pelno mokestį sudaro einamasis ir atidėtas mokestis. Pelno mokestis apskaitomas bendrųjų pajamų ataskaitoje, išskyrus, kai jis yra susijęs su straipsniais tiesiogiai apskaitomais nuosavame kapitale, tada jis apskaitomas nuosavame kapitale.

Einamasis pelno mokestis yra mokestis, apskaičiuotas nuo apmokestinamojo pelno, taikant galiojančius ir taikomus tarifus finansinės būklės ataskaitos sudarymo dieną, ir nereikšmingi ankstesniųjų metų pelno mokesčio koregavimai.

Atidėtas mokestis pripažįstamas naudojant „balansinį“ metodą. Jis apskaičiuojamas, atsižvelgiant į laikinus skirtumus tarp turto ir įsipareigojimų verčių finansinėse ataskaitose bei jų verčių mokesčių tikslais. Atidėtas mokestis neskaičiuojamas laikiniams skirtumams, atsiradusiems turto arba įsipareigojimų pradinio pripažinimo momentu, kai tie skirtumai neįtakoja nei ataskaitinio laikotarpio pelno (nuostolių), nei apmokestinamojo pelno (nuostolių). Atidėtas mokestis yra vertinamas taikant mokesčio normas, kurios galios, kai minėti laikini mokesčiai skirtumai realizuosis remiantis mokesčių įstatymais, priimtais arba iš esmės priimtais ataskaitų pateikimo dieną.

Atidėtojo mokesčio turtas yra pripažįstamas tik tuomet, kai tikimasi, kad ateityje Įmonė turės pakankamai mokesčio pelno, kuris leis panaudoti mokesčio turtą. Atidėtojo mokesčio turtas yra peržiūrinamas kiekvieną ataskaitų pateikimo dieną ir mažinamas tokia suma, kokia mokesčio nauda tikėtina nebus realizuota ateityje.

#### **Segmentų ataskaitos**

Segmentas yra reikšminga Įmonės veiklos dalis, išskiriama pagal tiekiamus produktus ar teikiamas paslaugas (verslo segmentas) arba pagal produktų ar paslaugų tiekimą tam tikroje ekonominėje aplinkoje, kuriai būdinga savita rizika ir ekonominė nauda (geografinis segmentas).

#### **Paprastasis ir sumažintas pelnas (nuostoliai), tenkantis vienai akcijai**

Įmonė pateikia duomenis apie paprastąjį pelną (nuostolius), tenkantį vienai akcijai, ir apie sumažintą pelną (nuostolius), tenkantį vienai akcijai. Paprastasis pelnas (nuostoliai), tenkantis vienai akcijai, yra skaičiuojamas padalijant pelną (nuostolius), tenkančius Įmonės akcininkams, iš svertinio paprastųjų akcijų skaičiaus vidurkio per laikotarpį. Sumažintas pelnas (nuostoliai), tenkantis vienai akcijai, yra skaičiuojamas pelną (nuostolius), tenkančius akcininkams, bei svertinių paprastųjų akcijų skaičiaus vidurkį per laikotarpį koreguojant visomis potencialiomis paprastosiomis akcijomis. Per atskaitinius laikotarpius Įmonė nebuvo išleidusi potencialių paprastųjų akcijų.

## Aiškinamasis raštas

### 3 Reikšmingi apskaitos įvertinimai ir sprendimai

Įvertinimai ir prielaidos yra nuolat peržiūrimi ir yra paremti istorine patirtimi bei kitais veiksniais, atspindinčiais esamą situaciją bei pagrįstai tikėtinais ateities įvykiais. Įmonės vadovybė, atsižvelgdama į prognozes ir biudžetą, skolinimosi poreikį, įsipareigojimų vykdymą, produktus ir rinkas, finansinės rizikos valdymą, atlikusi veiklos tęstinumo vertinimą mano, kad neaiškumų vertinant Įmonės veiklos tęstinumą, bei abejonių dėl tolesnės jos veikos nėra. Įmonė daro įvertinimus ir prielaidas dėl ateities įvykių, todėl apskaitos įvertinimai pagal apibrėžimą ne visada atitiks faktinius rezultatus. Žemiau aptariami įvertinimai ir prielaidos, kurie daro reikšmingą įtaką turto ir įsipareigojimų vertėms ir dėl kurių pasikeitimo tos vertės gali reikšmingai kisti kitais finansiniais metais.

#### Gautinų sumų vertės sumažėjimo nuostoliai

Įmonė peržiūri savo gautinas sumas, įvertindama vertės sumažėjimą kartą per ketvirtį. Gautinų sumų vertės sumažėjimo nuostoliai pripažįstami mokėti pradėlus 1 metus. Vadovybė, nusprendama ar vertės sumažėjimo nuostoliai turi būti apskaityti bendrųjų pajamų ataskaitoje, įvertina ar yra prieinamų duomenų, rodančių, kad pinigų srautai iš gautinų sumų portfelio pastebimai sumažės prieš tai, kai šis sumažėjimas gali būti nustatytas šio portfelio kiekvienai gautinai sumai individualiai. Toks įrodymas gali būti prieinami duomenys, rodantys, kad yra neigiami skolininkų mokėjimų arba nacionalinių ar vietinių ekonominių sąlygų pokyčiai, darantys įtaką gautinų sumų grupei.

Vadovybė įvertina tikėtinus pinigų srautus iš skolininkų, remiantis skolininkų su panašia kredito rizika istorine nuostolių patirtimi. Metodai ir prielaidos, naudojami pinigų srautų sumų ir jų gavimo laiko ateityje įvertinimui, yra pastoviai peržiūrimi, siekiant sumažinti skirtumus tarp įvertintų ir faktinių nuostolių.

#### Pastato ir žemės vertės sumažėjimo nuostoliai

2009 metais įsigyto pastato ir žemės vertinimas rinkos kainomis atliktas 2011 metų pabaigoje. Pripažinti turto vertės sumažėjimo nuostoliai. 2016 m. kovą atlikus pastato ir žemės vertinimus nenustatyta jokių papildomų vertės sumažėjimo nuostolių.

#### Prekės ženklo vertės sumažėjimo nuostoliai

Įmonė naudojami prekės ženklu „Sobieski“, kuriam amortizacija skaičiuojama tiesiniu būdu per 20 metų laikotarpį. Šio prekės ženklo ekonominio tarnavimo laikas gali skirtis nuo šiuo metu naudojamų apskaitos vertinimų dėl rinkos sąlygotų šiuo ženklu pažymėtų produktų gyvavimo ciklo galimų pasikeitimų. Vadovybės manymu, atsižvelgiant į dabartinę padėtį, apskaitoje naudojamas tarnavimo laikotarpis yra pateisinamas.

#### Pardavimo pajamų pripažinimas

Pardavimo pajamos Įmonėje yra pripažįstamos atėmus pardavimo pridėtinės vertės mokesčius ir suteiktas nuolaidas, tiesiogiai susijusias su pardavimais.

## Aiškinamasis raštas

### 4 Segmentų ataskaitos

Atsižvelgiant į parduodamų produktų pardavimų dalį, išskiriami segmentai – Įmonėje pagaminti alkoholiniai gėrimai, maistinis etilo alkoholis (rektifikuotas, distiliuotas) ir jo produktai, denatūruotas etilo alkoholis, pirktos prekės perpardavimui (alkoholiniai gėrimai, nealkoholiniai gėrimai, kitos prekės). Segmentams nepriskiriamos kitos ir finansinės veiklos pajamos, sąnaudos, pelno mokesčiai yra kontroliuojami.

#### 2017 m. sausio-birželio mėn. pajamos ir bendrasis pelnas

Eurais	Pagaminti alkoholiniai gėrimai	Maistinis etilo alkoholis ir jo produktai	Denatūruotas etilo alkoholis	Pirktos prekės perpardavimui	Iš viso
Pajamos	26 068 316	1 791 474	224 359	5 144 005	33 228 154
Akcizas	(18 820 680)	(80 457)	-	(2 602 522)	(21 503 659)
Pajamos be akcizo	7 247 636	1 711 017	224 359	2 541 483	11 724 495
Bendrasis pelnas	3 171 080	57 879	38 531	840 746	4 108 236

#### 2016 m. sausio-birželio mėn. pajamos ir bendrasis pelnas

Eurais	Pagaminti alkoholiniai gėrimai	Maistinis etilo alkoholis ir jo produktai	Denatūruotas etilo alkoholis	Pirktos prekės perpardavimui	Iš viso
Pajamos	26 364 195	1 253 158	475 088	1 604 428	29 696 869
Akcizas	(18 553 119)	(70 687)	-	(567 626)	(19 191 432)
Pajamos be akcizo	7 811 076	1 182 471	475 088	1 036 802	10 505 437
Bendrasis pelnas	3 220 647	185 354	77 337	283 440	3 766 778

Pardavimai vykdomi Lietuvos ir ES rinkose, eksportuojama į trečiąsias šalis. Įmonėje pagamintų ir pirktų perparduoti alkoholinių gėrimų pardavimo pajamos 2017 m. sausio – birželio mėn. ES ir trečiųjų šalių rinkose augo 25,5 procentais. Geografiniai segmentai išskirti pagal šiuos regionus: Letuva, ES šalys, trečiosios šalys.

#### Pajamos ir bendrasis pelnas pagal geografinius segmentus

Eurais	2017 m. sausis-birželis		2016 m. sausis-birželis	
	Pajamos be akcizo	Bendrasis pelnas	Pajamos be akcizo	Bendrasis pelnas
Lietuva	7 879 124	3 596 177	7 677 972	3 042 092
Kitos ES šalys	2 779 747	264 059	2 235 076	480 128
Trečiosios šalys	1 065 624	248 000	592 389	244 558
Iš viso	11 724 495	4 108 236	10 505 437	3 766 778

## Aiškinamasis raštas

Eurais	2017 m. sausis-birželis	2016 m. sausis-birželis
<b>5 Kitos pajamos ir sąnaudos</b>		
Patalpų nuoma ir komunalinės paslaugos	17 915	18 635
Ilgalaikio turto pardavimo pelnas	18 413	1 739
Medžiagų ir žaliavų pardavimo pelnas	36 216	25 354
Elektros energijos pardavimo pelnas	79 725	81 696
Transportavimas	9 800	10 169
Žalos atlyginimas	1 538	3 101
Kitos pajamos	12 029	8 895
Iš viso kitų pajamų	175 636	149 589
Kitos sąnaudos	(3 617)	(3 014)
Ilgalaikio turto pardavimo nuostoliai	0	0
Elektros energijos pardavimo nuostoliai	0	0
Medžiagų ir žaliavų pardavimo nuostoliai	0	0
Iš viso kitų sąnaudų	(3 617)	(3 014)
<b>Kitos veiklos pajamos ir sąnaudos grynąja verte</b>	<b>172 019</b>	<b>146 575</b>

Eurais	2017 m. sausis-birželis	2016 m. sausis-birželis
<b>6 Pardavimo ir paskirstymo sąnaudos</b>		
Reklama	(704 269)	(856 396)
Personalo sąnaudos	(253 254)	(201 225)
Transportavimas	(161 740)	(140 766)
Rinkos tyrimai	(8 134)	(9 950)
Pakavimas	(8 071)	(12 771)
Kitos sąnaudos	(65 293)	(47 546)
<b>Iš viso pardavimo ir paskirstymo sąnaudų</b>	<b>(1 200 761)</b>	<b>(1 268 654)</b>

## Aiškinamasis raštas

Eurais	2017 m. sausis-birželis	2016 m. sausis-birželis
<b>7 Administracinės sąnaudos</b>		
Personalo sąnaudos	(623 943)	(495 695)
Veiklos mokesčiai	(294 589)	(258 202)
Turto remontas ir priežiūra	(57 643)	(43 276)
Amortizacija ir nusidėvėjimas	(306 940)	(271 105)
Konsultacijos ir mokymai	(178 545)	(200 335)
Krovinių automobilių eksploatavimas	(86 799)	(55 924)
Apsauga	(38 927)	(40 100)
Ryšių ir IT priežiūros sąnaudos	(24 945)	(29 128)
Komunalinės paslaugos	(45 910)	(41 020)
Abejotinos gautinos skolos	353	576
Kitos sąnaudos	(406 072)	(221 979)
<b>Iš viso administracinių sąnaudų</b>	<b>(2 063 960)</b>	<b>(1 656 188)</b>

Eurais	2017 m. sausis-birželis	2016 m. sausis-birželis
<b>8 Personalo sąnaudos</b>		
Atlyginimai	(825 431)	(684 852)
Atostogų rezervas	(96 145)	(69 716)
Įmokos į garantinį fondą	(20)	(1 514)
Socialinis draudimas	(288 626)	(233 786)
<b>Iš viso personalo sąnaudų</b>	<b>(1 210 222)</b>	<b>(989 868)</b>

Iš viso personalo sąnaudos 2017 m. sausio–birželio mėn. sudaro 1 210 222 eurus, iš jų: (a) administracinės 623 943 eurus; (b) pardavimo ir paskirstymo 253 254 eurus; (c) tiesioginės 333 025 eurus (2016 m. sausio–birželio mėn. – 989 868 eurus, iš jų: (a) administracinės 495 695 eurus; (b) pardavimo ir paskirstymo 201 225 eurus; (c) tiesioginės 292 949 eurus).

2017 m. sausio–birželio mėn. išeitinės išmokos su socialiniu draudimu personalo sąnaudose sudarė 0 eurų (2016 m. sausio–birželio mėn. – 10 456 eurų).

2016 m. sausio–birželio mėn. personalo sąnaudos vadovams (direktoriams) sudarė 143 281 eurus, iš kurių: (a) trumpalaikės išmokos sudarė 143 281 eurus; (b) išmokos, mokamos pasibaigus tarnybai – 0 eurų; (c) kitos ilgalaikės išmokos – 0 eurų; (d) išeitinės išmokos – 0 eurų; (e) apmokėjimas akcijomis – 0 eurų (2016 m. sausio–birželio mėn. – 103 816 eurų, iš kurių: (a) trumpalaikės išmokos sudarė 103 816 eurus; (b) išmokos, mokamos pasibaigus tarnybai – 0 eurų; (c) kitos ilgalaikės išmokos – 0 eurų; (d) išeitinės išmokos – 0 eurų; (e) apmokėjimas akcijomis – 0 eurų). Vadovams (direktoriams) nebuvo suteikta paskolų ir garantijų, suteikta ar prisiimta finansinių ir nefinansinių įsipareigojimų. Kitų sandorių atskleidimas 27 pastaboje.

2017 m. sausio–birželio mėn. vidutinis sąrašinis darbuotojų skaičius 165 (2016 m. sausio–birželio mėn. – 161 darbuotojai).

2017 m. sausio–birželio mėn. vidutinis sąrašinis vadovų (direktorių) skaičius 4 (2016 m. sausio–birželio mėn. – 4 vadovai).

## Aiškinamasis raštas

Eurais	2017 m. sausis-birželis	2016 m. sausis-birželis
<b>9 Finansinės veiklos pajamos ir sąnaudos</b>		
Palūkanų pajamos	8 826	46 959
Valiutos kurso pasikeitimo teigiama įtaka	390	1 909
Iš viso finansinės veiklos pajamų	9 216	48 868
Palūkanų sąnaudos	(157 539)	(77 621)
Kitos sąnaudos	(6 477)	(8 461)
Valiutos kurso pasikeitimo neigiama įtaka	(9 095)	(3 122)
Iš viso finansinės veiklos sąnaudų	(173 111)	(89 204)
<b>Finansinės veiklos pajamos ir sąnaudos grynąja verte</b>	<b>(163 895)</b>	<b>(40 336)</b>

Eurais	2017 m. sausis-birželis	2016 m. sausis-birželis
<b>10 Pelno mokesčio sąnaudos</b>		
Einamojo pelno mokesčio sąnaudos	(133 568)	(89 174)
Atidėtojo mokesčio sąnaudos	7 789	19 986
<b>Iš viso pelno mokesčio sąnaudų</b>	<b>(125 779)</b>	<b>(69 188)</b>

## Aiškinamasis raštas

### 11 Atidėtasis mokestis

Eurais	2017 06 30		2016 12 31	
	Laikinieji skirtumai	Atidėtasis mokestis (15 %)	Laikinieji skirtumai	Atidėtasis mokestis (15 %)
Pirkėjų įsiskolinimo vertės mažinimas	107 820	16 173	107 820	16 173
Nebaigtos statybos nusidėvėjimas	373 435	56 015	359 605	53 941
Pastato ir žemės vertės sumažinimas	686 819	103 023	686 819	103 023
Atsargų vertės sumažinimas	48 865	7 330	48 865	7 330
Sukauptas atostogų rezervo socialinis draudimas	34 326	5 149	43 437	6 515
Sukauptos sąnaudos	2 180	327	2 180	327
Pinigų srautų apsidraudimo rezervas	8 865	1 330	14 014	2 102
<b>Iš viso atidėtojo mokesčio turto</b>		<b>189 347</b>		<b>189 411</b>
Nekiln. turto, įrangos ir įrengimų nusidėvėjimo skirtumas	991 652	148 747	899 588	134 938
Nematerialiojo turto amortizacijos skirtumas	1 962 871	294 430	2 099 815	314 972
Įgalaikio turto, kuriam taikyta pelno mokesčio investicinė lengvata, likutinė vertė	15 431	2 315	17 751	2 663
<b>Iš viso atidėtojo mokesčio įsipareigojimų</b>		<b>445 492</b>		<b>452 573</b>
<b>Atidėtojo mokesčio įsipareigojimai grynąja verte</b>		<b>(256 145)</b>		<b>(263 162)</b>
Eurais		2017 m. sausis-birželis		2016 m. sausis-birželis
<b>Atidėtojo mokesčio pokytis</b>				
Atidėtojo mokesčio įsipareigojimai laikotarpio pradžiai		(263 162)		(289 147)
Atidėtojo mokesčio sąnaudos		7 789		19 986
Pinigų srautų apsidraudimo instrumento atidėtas mokestis		(772)		1 004
<b>Atidėtojo mokesčio įsipareigojimai laikotarpio pabaigai</b>		<b>(256 145)</b>		<b>(268 157)</b>
Eurais		2017 m. sausis-birželis		2016 m. sausis-birželis

### 12 Pelno mokestis

Pelno mokesčio permoka (įsipareigojimai) laikotarpio pradžiai	(297 486)	(110 237)
Per laikotarpį sumokėtas (įskaitytas) pelno mokestis	293 540	110 237
Einamasis pelno mokestis	(133 568)	(89 174)
<b>Pelno mokesčio permoka (įsipareigojimai) laikotarpio pabaigai</b>	<b>(137 514)</b>	<b>(89 174)</b>



## Aiškinamasis raštas

### 13 Ilgalaikis nematerialusis turtas

Eurais	Prekių ženklai	Programinė įranga	Kitas turtas	Iš viso
Savikaina 2016 m. sausio 1 d.	5 484 400	228 240	13 270	5 725 910
Įsigijimai	0	5 091	5 654	10 745
Nurašymai	0	0	0	0
Savikaina 2016 m. birželio 30 d.	5 484 400	233 331	18 924	5 736 655
Sukaupta amortizacija 2016 m. sausio 1 d.	3 104 074	89 175	13 270	3 206 519
Amortizacija	138 048	21 008	0	159 056
Nurašymai	0	0	0	0
Sukaupta amortizacija 2016 m. birželio 30 d.	3 242 122	110 183	13 270	3 365 575
<b>Grynoji likutinė vertė 2016 m. birželio 30 d.</b>	<b>2 242 278</b>	<b>123 148</b>	<b>5 654</b>	<b>2 371 081</b>
Savikaina 2017 m. sausio 1 d.	5 488 665	226 100	54 252	5 769 017
Įsigijimai	0	13 751	4 880	18 631
Nurašymai	0	0	0	0
Pergrupavimai	(4 265)	5 654	(1 389)	0
Savikaina 2017 m. birželio 30 d.	5 484 400	245 505	57 743	5 787 648
Sukaupta amortizacija 2017 m. sausio 1 d.	3 379 618	101 690	16 096	3 497 404
Amortizacija	137 950	21 547	2 780	162 276
Nurašymai	0	0	0	0
Pergrupavimai	(178)	0	178	0
Sukaupta amortizacija 2017 m. birželio 30 d.	3 517 390	123 237	19 054	3 659 680
<b>Grynoji likutinė vertė 2017 m. birželio 30 d.</b>	<b>1 967 010</b>	<b>122 268</b>	<b>38 689</b>	<b>2 127 968</b>

Visos amortizacijos sąnaudos yra apskaitytos veiklos sąnaudose.

## Aiškinamasis raštas

### 14 Ilgalaikis materialusis turtas

Eurais	Žemė ir pastatai	Mašinos ir įrengimai	Transporto priemonės	Kiti įrenginiai	Nebaigta statyba	Kitas turtas	Iš viso
Savikaina 2016 m. sausio 1 d.	11 014 362	6 821 475	460 225	520 717	2 079 427	950 854	21 847 060
Įsigijimai	0	295 414	105 324	12 389	910 097	148 951	1 472 175
Nurašymai ir perleidimai	0	(2 203)	(43 471)	0	0	0	(45 674)
Pergrupavimas	147 892	45 587	0	0	757 375	(950 854)	0
Savikaina 2016 m. birželio 30 d.	11 162 254	7 160 273	522 078	533 106	3 746 899	148 951	23 273 561
Sukauptas vertės sumažėjimas 2016 m. sausio 1 d.	825 128	0	0	0	0	0	825 128
Vertės sumažėjimo nuostoliai							
Sukauptas vertės sumažėjimas 2016 m. birželio 30 d.	825 128	0	0	0	0	0	825 128
Sukauptas nusidėvėjimas 2016 m. sausio 1 d.	4 357 951	5 459 715	347 559	480 843	0	0	10 646 068
Nurašymai ir perleidimai	0	(2 202)	(43 471)	0	0	0	(45 673)
Nusidėvėjimas	168 540	161 675	21 548	9 876	0	0	361 639
Nusidėvėjimas (dotacijos dalis)	48 855	67 093	0	0	0	0	115 948
Sukauptas nusidėvėjimas 2016 m. birželio 30 d.	4 575 346	5 686 281	325 636	490 719	0	0	11 077 982
<b>Grynoji likutinė vertė 2016 m. birželio 30 d.</b>	<b>5 761 780</b>	<b>1 473 992</b>	<b>196 442</b>	<b>42 387</b>	<b>3 746 899</b>	<b>148 951</b>	<b>11 370 452</b>
Savikaina 2017 m. sausio 1 d.	11 770 767	10 906 278	728 945	562 553	1 148 501	0	25 117 044
Įsigijimai	5 380	225 980	74 975	10 807	201 783	26 492	545 417
Nurašymai ir perleidimai	(106 454)	(2 793)	(34 874)	(930)	0	0	(145 051)
Pergrupavimai	0	4 891	0	0	(4 891)	0	0
Savikaina 2017 m. birželio 30 d.	11 669 693	11 134 356	769 046	572 430	1 345 393	26 492	25 517 410
Sukauptas vertės sumažėjimas 2017 m. sausio 1 d.	825 128	0	0	0	0	0	825 128
Sukauptas vertės sumažėjimas 2017 m. birželio 30 d.	825 128	0	0	0	0	0	825 128
Sukauptas nusidėvėjimas 2017 m. sausio 1 d.	4 804 769	6 067 513	357 333	473 753	0	0	11 703 368
Nurašymai ir perleidimai	(60 668)	(2 793)	(34 874)	(930)	0	0	(99 265)
Nusidėvėjimas	185 471	471 715	51 914	17 450	0	0	726 550
Nusidėvėjimas (dotacijos dalis)	48 855	67 093	0	0	0	0	115 948
Sukauptas nusidėvėjimas 2017 m. birželio 30 d.	4 978 427	6 603 528	374 373	490 273	0	0	12 446 600
<b>Grynoji likutinė vertė 2017 m. birželio 30 d.</b>	<b>5 866 138</b>	<b>4 530 828</b>	<b>394 673</b>	<b>82 157</b>	<b>1 345 393</b>	<b>26 492</b>	<b>12 245 682</b>

## Aiškinamasis raštas

### 14 Ilgalaikis materialusis turtas (tęsinys)

Nebaigtos statybos įsigijimai per 2017 metus sudarė 196 892 eurus, kurie skirti biokuro katilinės rekonstrukcijai ir spirito distiliavimo-rektifikavimo linijos įrengimui užbaigti.

Eurais	2017 m. sausis-birželis	2016 m. sausis-birželis
<b>Nusidėvėjimo sąnaudų paskirstymas ir nurašymas</b>		
Pardavimo savikaina ir sunaudojimas	521 244	227 829
Atsargos	57 026	18 747
Administracinės ir kitos sąnaudos	148 280	115 063
<b>Iš viso nusidėvėjimo sąnaudų</b>	<b>726 550</b>	<b>361 639</b>
Eurais	2017 06 30	2016 12 31
<b>15 Finansinis turtas</b>		
Suteiktos ilgalaikės paskolos susijusioms šalims	410 213	577 820
Gautinos palūkanos	100	1 152
<b>Iš viso finansinio turto</b>	<b>410 313</b>	<b>578 972</b>

Paskolos suteiktos eurais susijusioms įmonėms. Paskolų ir palūkanų grąžinimo terminas yra iki 2018 m. gruodžio 31 d. ir 2020 m. kovo 19 d. Suteiktoms paskoloms nėra naudojamos jokios užtikrinimo priemonės. Paskolos grąžinamos lygiomis metinėmis įmokomis. Paskoloms taikoma kintama palūkanų norma.

Eurais	2016 06 30	2016 12 31
<b>16 Atsargos</b>		
Žaliavos ir medžiagos	1 052 177	1 401 341
Pagaminta produkcija	781 703	571 687
Pirktos prekės perpardavimui	1 426 287	339 601
Nebaigta gamyba	22 257	41 255
Žaliavų ir medžiagų vertės sumažėjimas	(48 865)	(48 865)
<b>Iš viso atsargų</b>	<b>3 233 559</b>	<b>2 305 019</b>

Per 2017 m. sausio – birželio mėn. į pardavimų savikainą ir pardavimo ir paskirstymo sąnaudas sąnaudas nurašytų atsargų suma buvo 7 668,9 tūkstančiai eurų (2016 m. sausio – birželio mėn. – 6 757,8 tūkstančiai eurų).

## Aiškinamasis raštas

Eurais	2017 06 30	2016 12 31
<b>17 Išankstiniai mokėjimai ir ateinančių laikotarpių sąnaudos</b>		
Išankstiniai mokėjimai tiekėjams	60 741	67 633
Ateinančių laikotarpių reklamos sąnaudos	41 634	38 436
Kitos sąnaudos ir atsargos kelyje	189 991	67 308
<b>Iš viso išankstinių mokėjimų ir atidėtųjų sąnaudų</b>	<b>292 366</b>	<b>173 377</b>
Eurais	2017 06 30	2016 12 31
<b>18 Pirkėjų įsiskolinimas</b>		
Ne grupės įmonių pirkėjų skolos	4 337 492	5 224 108
Ne grupės įmonių pirkėjų skolų vertės sumažinimas	(107 820)	(107 820)
Grupės įmonių pirkėjų skolos	1 855 266	2 226 069
Grupės įmonių pirkėjų skolų vertės sumažinimas	0	0
<b>Pirkėjų įsiskolinimas grynąja verte</b>	<b>6 084 938</b>	<b>7 342 357</b>
Eurais	2017 06 30	2016 12 31
<b>Vertės sumažinimo pirkėjų skoloms pokytis</b>		
Vertės sumažinimas laikotarpio pradžiai	(107 820)	(101 547)
Vertės sumažinimas	(0)	(6 623)
Vertės atstatymas	0	350
<b>Vertės sumažinimas pirkėjų skoloms laikotarpio pabaigai</b>	<b>(107 820)</b>	<b>(107 820)</b>
Eurais	2017 06 30	2016 12 31
<b>19 Kitos gautinos sumos</b>		
Gautinos palūkanos	25 718	17 685
Paskolos susijusioms šalims	362 607	362 607
Iš anksto sumokėti mokesčiai	4 914 106	2 592
Kitos gautinos sumos	582 191	154 738
<b>Iš viso kitų gautinų sumų prieš vertės sumažinimą</b>	<b>5 884 622</b>	<b>537 622</b>
Vertės sumažinimas	(139 271)	(139 624)
<b>Iš viso kitų gautinų sumų grynąja verte</b>	<b>5 745 351</b>	<b>397 998</b>
Eurais	2017 06 30	2016 12 31
<b>Vertės sumažinimo kitoms gautinoms sumoms pokytis</b>		
Vertės sumažinimas laikotarpio pradžiai	(139 624)	(140 203)
Vertės atstatymas	353	579
<b>Vertės sumažinimas kitoms gaut. sum. laikotarpio pabaigai</b>	<b>(193 271)</b>	<b>(139 624)</b>

## Aiškinamasis raštas

Eurais	2017 06 30	2016 12 31
<b>20 Grynieji pinigai ir jų ekvivalentai</b>		
Pinigai banke	3 394	1 761 520
<b>Iš viso grynujų pinigų ir jų ekvivalentų</b>	<b>3 394</b>	<b>1 761 520</b>

## 21 Kapitalas ir rezervai

### Akcinis kapitalas

Akcinių kapitalą sudaro 24 408 431 paprastoji vardinė nematerialioji akcija, kurių kiekvienos nominali vertė yra 0,29 euro, o bendra akcinio kapitalo suma yra 7 078 445 eurais. Akcinis kapitalas yra pilnai apmokėtas. Viena visiškai apmokėta paprastoji akcija jos savininkui suteikia vieno balso teisę akcinių susirinkime. Akcininkai turi teisę gauti dividendus, kai jie paskelbiami, atsiimti kapitalo dalį akcinio kapitalo mažinimo atveju ir kitas turtines ir neturtines teises, nustatytas Lietuvos Respublikos akcinių bendrovių įstatyme ir kituose įstatymuose bei teisės aktuose.

### Įstatymo numatytas rezervas

Įstatymo numatytas rezervas pagal Lietuvos Respublikos įstatymus yra privalomasis rezervas. Kasmet į privalomąjį rezervą turi būti pervedama ne mažiau kaip 5 procentai nepaskirstytojo pelno iki tol, kol privalomasis rezervas sudarys 10 procentų akcinio kapitalo. Šis rezervas negali būti paskirstytas. Rezervas gali būti naudojamas tik sukauptiems nuostoliams dengti.

## 22 Paprastasis ir sumažintas pelnas (nuostoliai), tenkantis vienai akcijai

Paprastasis pelnas (nuostoliai), tenkantis vienai akcijai, apskaičiuojamas laikotarpio pelną (nuostolius), tenkančius akcininkams, dalijant iš svertinio išleistų paprastųjų akcijų skaičiaus vidurkio per laikotarpį.

Eurais	2017 m. sausis-birželis	2016 m. sausis-birželis
Paprastųjų akcijų skaičiaus vidurkis, vienetais	24 408 431	24 408 431
Laikotarpio pelnas (nuostoliai), priskiriamas nuosavo kapitalo savininkams, eurais	725 860	878 987
<b>Paprastasis ir sumažintas pelnas (nuostoliai), tenkantis vienai akcijai, eurais</b>	<b>0,03</b>	<b>0,04</b>

Įmonė nėra išleidusi kitų vertybinių popierių potencialiai konvertuojamų į akcijas. Dėl to sumažintas pelnas (nuostoliai) yra lygus paprastajam pelnui (nuostoliams), tenkančiam vienai akcijai.

## Aiškinamasis raštas

Eurais	2017 06 30	2016 12 31
<b>23 Kreditai ir kitos sumos, kurioms skaičiuojamos palūkanos</b>		
<b>Ilgalaikiai įsipareigojimai</b>		
Banko kreditas	1 504 419	1 826 530
Išvestinė FP, palūkanų normos apsiskeitimo sandoris	8 865	14 014
Finansinė nuoma (lizingas)	295 814	219 887
<b>Iš viso ilgalaikių įsipareigojimų</b>	<b>1 809 098</b>	<b>2 060 431</b>
<b>Trumpalaikiai įsipareigojimai</b>		
Kredito linijos, faktoringas	5 050 686	0
Banko kreditas	1 067 721	1 018 047
Finansinė nuoma	137 751	101 445
<b>Iš viso trumpalaikių įsipareigojimų</b>	<b>6 256 158</b>	<b>1 119 492</b>
<b>Iš viso</b>	<b>8 065 256</b>	<b>3 179 923</b>

Eurais	Iš viso	Iki 1 metų	Nuo 1 iki 5 metų	Po 5 metų
<b>Gražinimo grafikas (palūkanos)</b>				
Banko kredito linijos (EURIBOR 3 mėn.+marža)	5 050 686	5 050 686	0	0
Banko kreditai (EURIBOR 3 mėn.+marža)	2 572 140	1 067 721	1 504 419	0
Išvestinė FP (EURIBOR 3 mėn.)	8 865	0	8 865	0
Finansinė nuoma (EURIBOR 6 mėn., EURIBOR 3 mėn.+marža)	433 565	137 751	295 814	0
<b>Iš viso finansinių įsipareigojimų</b>	<b>8 065 256</b>	<b>6 256 158</b>	<b>1 809 098</b>	<b>0</b>

Ilgalaikių banko kreditų gražinimo terminas – 2020 m. rugsėjo mėn. Pratęsta banko kredito linijų sutartis iki 2018 m. rugsėjo mėn. Pratęsta banko faktoringo limito sutartis iki 2017 m. spalio mėn. Informacija apie kreditų gražinimui užtikrinti įkeistą turtą 28 pastaboje.

Pagal finansinės nuomos sutartis įsigytos transporto priemonės. Finansinės nuomos terminas iki 5 metų.

Eurais	2017 06 30	2016 12 31
<b>24 Vyriausybės dotacijos</b>		
Vertė laikotarpio pradžioje	1 869 314	2 101 211
Gauta dotacija	0	0
Amortizacija	(115 948)	(231 897)
<b>Vertė laikotarpio pabaigoje</b>	<b>1 753 366</b>	<b>1 869 314</b>

Parama iš ES struktūrinių fondų paramą pagal Sanglaudos augimo veiksmų programos 3-ą prioritetą „Energijos gamybos efektyvumo didinimas” panaudota projekto „Žliaugtų panaudojimas elektros energijos gamybai“ ilgalaikio turto įsigijimui. Projektas užbaigtas 2012 metais. Pagaminta elektros energija naudojama Įmonės gamybinėje veikloje, o perteklinė elektros energija yra parduodama. Dotacijos amortizacija apskaitoma bendrųjų pajamų ataskaitos pardavimo savikainos straipsniuose ir mažina susijusio ilgalaikio materialiojo turto nusidėvėjimo sąnaudas.

## Aiškinamasis raštas

Eurais	2017 06 30	2016 12 31
<b>25 Kitos mokėtinos sumos</b>		
Mokėtinas akcizo mokestis	577 443	2 822 473
Mokėtinas PVM	900 911	991 950
Su darbo santykiais susiję įsipareigojimai	309 319	253 003
Kiti mokėtini mokesčiai	11 801	43 089
Sukauptos sąnaudos	21 932	32 270
Kitos mokėtinos sumos	94 156	24 175
<b>Iš viso kitų mokėtinų sumų</b>	<b>1 915 562</b>	<b>4 166 960</b>

## 26 Finansinės rizikos valdymas

Naudodamasi finansiniais instrumentais Įmonė susiduria su šia rizika:

- Kredito rizika;
- Likvidumo rizika;
- Rinkos rizika.

Šioje pastaboje pateikiama informacija apie kiekvieną Įmonės patiriamą aukščiau paminėtą riziką, Įmonės rizikos vertinimo tikslus, politiką ir rizikos vertinimo ir valdymo procesus, taip pat apie Įmonės kapitalo valdymą. Išsamesni kiekybiniai atskleidimai pateikiami šioje pastaboje.

Valdyba yra visiškai atsakinga už Įmonės rizikos valdymo struktūros sukūrimą ir priežiūrą. Įmonės rizikos valdymo politika yra skirta rizikos, su kuria susiduria Įmonė, nustatymui ir analizei, atitinkamų rizikos ribų ir kontrolių nustatymui bei rizikos ir limitų laikymosi stebėjimui. Rizikos valdymo politika ir rizikos valdymo sistemos yra reguliariai peržiūrimos, kad atitiktų rinkos sąlygų ir Įmonės veiklos pokyčius. Apmokymų, valdymo standartų procedūrų pagalba Įmonė siekia sukurti drausmingą ir konstruktyvią valdymo aplinką, kurioje visi darbuotojai žinotų savo funkcijas ir vykdytų įsipareigojimus.

### Kredito rizika

Kredito rizika yra rizika, kad Įmonė patirs finansinių nuostolių, jei klientas arba kita šalis neįvykdys numatytų įsipareigojimų, ir kuri yra dažniausiai susijusi su iš klientų gautinomis sumomis.

Įmonė kontroliuoja kredito riziką taikydama kredito sąlygas ir atlikdama rinkos analizės procedūras. Įmonė yra atsakinga už kiekvieno naujo kliento kredito rizikos analizę ir valdymą prieš pasiūlant klientams standartines tiekimo ir mokėjimo sąlygas bei terminus. Kiekvienas klientas vertinamas individualiai arba kaip grupė, jeigu tai taikoma. Rizikos kontrolė įvertina kliento kredito kokybę atsižvelgiant į jo finansinę padėtį, buvusią patirtį ir kitus veiksnius. Individualūs rizikos veiksniai yra nustatomi remiantis vidine ir išorine informacija pagal generalinio direktoriaus nustatytas ribas. Kredito limitų panaudojimas yra nuolatos stebimas. Jeigu limitas viršija nustatytas ribas, jis yra tvirtinamas Įmonės generalinio direktoriaus.

Papildomai, esant poreikiui užtikrinti gautinas sumas, iš vietinių klientų įmonių akcininkų gali būti reikalaujamas garantinis raštas. Didžiausiems klientams Įmonė naudoja faktoringą be regreso, po kurio panaudojimo išlieka 10-15 procentų kredito rizika likusioms gautinoms sumoms. Eksporto klientų kredito rizika valdoma naudojant kredito draudimą, avansinius mokėjimus ir nustatytus bei nuolat stebimus kreditų limitus, kuriuos tvirtina Įmonės generalinis direktorius. Kredito rizikos valdymas yra aprašytas kredito rizikos valdymo procedūroje.

## **Aiškinamasis raštas**

### **26 Finansinės rizikos valdymas (tęsinys)**

#### **Kredito rizika (tęsinys)**

Įmonės vadovybė mano, kad kredito rizika Įmonėje valdoma tinkamai ir nesitiki jokių sandorių nevykdymo nuostolių.

Įmonė apskaito vertės sumažėjimą remdamasi iš prekybos ir kitų gautinų sumų patirtų nuostolių įvertinimu. Ši vertės sumažėjimą sudaro tik konkretūs nuostoliai, susiję su atskiromis reikšmingomis prekybos ir kitomis gautinomis sumomis.

Įmonės suteiktos garantijos susijusioms šalims: (1) finansinio įsipareigojimo (overdrafto) grąžinimas už susijusią įmonę UAB „Prekyba alkoholiniais gėrimais“, kurio suma 2017 m. birželio 30 d. buvo 0 eurų, 2017 m. birželio 30 d. ir šių finansinių ataskaitų sudarymo dieną nebuvo reikšmingo poveikio kylančio iš aukščiau aprašytų atvejų.

#### **Likvidumo rizika**

Likvidumo rizika yra rizika, kad suėjus terminui Įmonė nepajėgs įgyvendinti savo finansinių įsipareigojimų. Įmonės likvidumo valdymo tikslas yra kiek įmanoma geriau užtikrinti, pakankamą Įmonės likvidumą, leidžiantį įvykdyti įsipareigojimus tiek esant įprastoms, tiek sudėtingomis sąlygoms, nepatiriant nepriimtinių nuostolių ir nerizikuojant prarasti savo gerą vardą.

Įmonės pinigų srautų prognozės yra sudaromos savaitės ir mėnesio periodiškumu. Nuolatinės Įmonės likvidumo prognozės užtikrina, kad ji nuolat turi pakankamus pinigų srautus veiklos finansavimui ir išlaiko pakankamus skolinimosi įrankius, kad nebūtų pažeisti Įmonės skolinių įsipareigojimų limitai ar rodikliai (kur taikoma). Toks prognozavimas apima Įmonės skolų finansavimo planus, detalią įsipareigojimų informaciją ir esant poreikiui, kitus rodiklius.

Įmonė užsitikrina, kad prireikus turėtų pakankamai grynųjų pinigų, kad galėtų padengti planuojamas veiklos išlaidas ir finansinius įsipareigojimus. Šis užsitikrinimas neapima galimų nenuspėjamų nepaprastųjų aplinkybių (pvz., stichinių nelaimių) įtakos. Reikiamam apyvartinių lėšų poreikiui užtikrinti Įmonė yra sudariusi su banku kredito linijos eurais sutartį, kurio nepanaudota suma 2017 m. birželio 30 d. buvo 2 249 tūkst. eurų.

#### **Rinkos rizika**

Rinkos rizika yra rizika, kad rinkos kainų pokyčiai, pvz. užsienio valiutos keitimo kursai ir palūkanų normos, turės įtakos Įmonės pajamoms arba turimų finansinių instrumentų vertei. Rinkos rizikos valdymo tikslas yra valdyti ir kontroliuoti rinkos riziką atsižvelgiant į tam tikras ribas, optimizuojant grąžą.

#### **Palūkanų rizika**

2017 m. birželio 30 d. Įmonė turėjo paskolą su kintama palūkanų norma, kuri susijusi su EURIBOR ir dėl kurios kyla palūkanų normos rizika. Šiai rizikai valdyti 2015 m. rugpjūčio 21 dieną buvo sudarytas palūkanų normos apskeitimo sandoris, kurio pradžios data yra 2016 m. vasario 18 diena, pabaigos – 2019 m. liepos 31 d. Šiuo sandoriu Įmonė sutiko numatytais intervalais apsikeisti skirtumais tarp fiksuotomis ir kintamomis palūkanų normomis įvertintų palūkanų sumų, apskaičiuotų pagal sutartą sąlyginę pagrindinės paskolos sumą. Mokėtina pagrindinės paskolos suma ir sąlyginė apskeitimo sandorio suma yra 1 603 tūkstančiai eurų.



## Aiškinamasis raštas

### 26 Finansinės rizikos valdymas (tęsinys)

#### Valiutos rizika

Įmonės funkcinė valiuta yra euras. Įmonė nesusiduria su užsienio valiutos kurso kitimo rizika dėl pirkimų ir pasiskolintų sumų, kurios yra apskaitomos kitomis valiutomis nei eurai. Įmonė neturėjo reikšmingos užsienio valiutos keitimo rizikos.

#### Kapitalo valdymas

Valdybos politikos tikslas – palaikyti reikšmingą nuosavo kapitalo dalį lyginant su skolintomis lėšomis tam, kad nediskredituoti investuotojų, kreditorių ir rinkos pasitikėjimo, o taip pat palaikyti veiklos plėtojimą ateityje. Valdyba seka kapitalo grąžą ir pateikia siūlymus dėl dividendų išmokėjimo paprastųjų akcijų savininkams, atsižvelgdama į Įmonės finansinius rezultatus ir strateginius planus.

Valdyba taip pat siekia palaikyti pusiausvyrą tarp didesnės grąžos, kuri galėtų būti pasiekama esant didesniai skolintų lėšų lygiui, ir tarp saugumo, kurį suteikia didesnis nuosavo kapitalo lygis. Įmonė laikosi Lietuvos Respublikos Akcinių bendrovių įstatyme nustatyto reikalavimo, pagal kurį Įmonės nuosavas kapitalas turi būti ne mažesnis kaip 1/2 įstatinio kapitalo. Įmonės kapitalo valdymo politika nesikeitė.

### 27 Sandoriai su susijusiomis šalimis

#### Įmonės susijusios šalys:

- šalys, kontroliuojančios Įmonę, Įmonės kontroliuojamos kitos įmonės bei tos įmonės, kurios kontroliuoja kartu su Įmone;
- šalys, darančios reikšmingą įtaką Įmonės veiklai;
- šalys, kurios yra Įmonės ar ją kontroliuojančios įmonės vadovybės nariai;
- asmenys, artimais giminystės ryšiais susiję su aukščiau paminėtais asmenimis;
- įmonės, kurias kontroliuoja arba kurioms reikšmingą įtaką daro aukščiau paminėti asmenys.

#### Patronuojančioji ir vadovaujanti patronuojančioji įmonės:

Įmonė	Ryšiai
Marie Brizard Wine & Spirits Polska	Patronuojančioji įmonė
Marie Brizard Wine & Spirits SA	Vadovaujanti patronuojančioji įmonė

## Aiškinamasis raštas

### 27 Sandoriai su susijusiomis šalimis (tęsinys)

#### Kitos pagrindinės susijusios šalys:

Įmonė, fizinis asmuo	Ryšiai
UAB „Prekyba alkoholiniais gėrimais“	„Marie Brizard Wine & Spirits“ grupės įmonė
MBWS Scandinavia A/S	„Marie Brizard Wine & Spirits“ grupės įmonė
„Sobieski Destylarnia“ S.A.	„Marie Brizard Wine & Spirits“ grupės įmonė
„Vinimpex“ PLC	„Marie Brizard Wine & Spirits“ grupės įmonė
UAB „Prekių ženklų valdymas“	„Marie Brizard Wine & Spirits“ grupės įmonė
„Fabryka Wodek Polmos Lancut“	„Marie Brizard Wine & Spirits“ grupės įmonė
PHP Wieslaw Wawrzyniak	„Marie Brizard Wine & Spirits“ grupės įmonė
Moncigale S.A.S.	„Marie Brizard Wine & Spirits“ grupės įmonė
Gognac Gautier	„Marie Brizard Wine & Spirits“ grupės įmonė
Marie Brizard&Roger Inten.	„Marie Brizard Wine & Spirits“ grupės įmonė
Marie Brizard Espagne	„Marie Brizard Wine & Spirits“ grupės įmonė
Chais Beaucairois SAS	„Marie Brizard Wine & Spirits“ grupės įmonė
Domain Menada Sp. Z o.o.	„Marie Brizard Wine & Spirits“ grupės įmonė
SIA Belvedere Distribution	„Marie Brizard Wine & Spirits“ grupės įmonė
UAB „Business decisions group“	Su akcininkais susijusi įmonė
Fiziniai asmenys	Akcininkai, valdybos nariai, vadovybės nariai (direktoriai)

#### Pirkimai ir pardavimai susijusioms šalims

Eurais	Sandorio rūšis	2017 m. sausis-birželis	2016 m. sausis-birželis
<b>Pirkimai</b>			
Vadovaujanti patronuojančioji įmonė	Paslaugos	195 114	0
„Marie Brizard Wine & Spirits“ grupės įmonės	Atsargos	2 160 306	613 403
„Marie Brizard Wine & Spirits“ grupės įmonės	Paslaugos	53 088	58 920
Kiti asmenys	Paslaugos	0	3 459
<b>Iš viso pirkimų</b>		<b>2 408 508</b>	<b>675 782</b>
<b>Pardavimai</b>			
Vadovaujanti patronuojančioji įmonė	Palūkanos	793	24 147
Vadovaujanti patronuojančioji įmonė	Paslaugos	24 064	0
„Marie Brizard Wine & Spirits“ grupės įmonės	Atsargos su akcizu	7 884 106	6 517 771
„Marie Brizard Wine & Spirits“ grupės įmonės	Paslaugos	69 267	60 761
„Marie Brizard Wine & Spirits“ grupės įmonės	Palūkanos	8 033	8 368
<b>Iš viso pardavimai su akcizo mokesčiu</b>		<b>7 986 263</b>	<b>7 678 359</b>
Akcizo mokestis		(4 808 470)	(4 208 849)
<b>Iš viso pardavimai, atėmus akcizo mokestį</b>		<b>3 177 793</b>	<b>2 616 133</b>

## Aiškinamasis raštas

### 27 Sandoriai su susijusiomis šalimis (tęsinys)

<b>Gautinos ir mokėtinos sumos susijusioms šalims</b>	<b>2017 06 30</b>	<b>2016 12 31</b>
<b>Gautinos sumos</b>		
Vadovaujanti patronuojančioji įmonė	514 922	716 352
„Marie Brizard Wine & Spirits“ grupės įmonės	2 138 982	2 468 981
<b>Iš viso gautinos sumos</b>	<b>2 653 904</b>	<b>3 185 333</b>
Pirkėjų skolų vertės sumažinimas	0	0
<b>Iš viso gautinos sumos grynąja verte</b>	<b>2 653 904</b>	<b>3 185 333</b>
<b>Mokėtinos sumos</b>		
Vadovaujanti patronuojančioji įmonė	98 215	251 411
Patronuojančioji įmonė	0	10 260
„Marie Brizard Wine & Spirits“ grupės įmonės	556 249	225 550
<b>Iš viso mokėtinos sumos</b>	<b>654 464</b>	<b>487 221</b>

Susijusiai įmonei suteiktų paskolų ir mokėtinų palūkanų sumos (šioje pastaboje nurodytos kaip gautinos sumos) pateiktos 15 ir 19 pastabose. Iš „Marie Brizard Wine & Spirits“ grupės įmonių perkamos žaliavos ir medžiagos alkoholinių gėrimų gamybai, alkoholiniai gėrimai. „Marie Brizard Wine & Spirits“ grupės įmonėms parduodami alkoholiniai gėrimai, maistinis etilo alkoholis. Taikomos palūkanų normos ir transakcijos su susijusiomis šalimis įkainojamos rinkos kainomis. Personalo sąnaudų vadovams (direktoriams) atskleistos 8 pastaboje.

### 28 Įsipareigojimai, neatvaizduoti finansinės būklės ataskaitoje

#### Įsipareigojimų finansinėms institucijoms įvykdymo užtikrinimui įkeistas ir perleistas turtas

<b>Eurais</b>	<b>2017 06 30</b>	<b>2016 12 31</b>
Pastatai ir statiniai	1 274 441	1 407 156
Įrengimai	4 612 984	4 927 564
Prekių ženklai	1 962 871	2 099 815
Atsargos	3 233 559	2 305 019
Pinigai banko sąskaitose (perleista sutartimi)	3 394	1 761 520
Gautinos sumos iš pirkėjų (reikalavimo teisės perleistos sutartimi)	6 084 938	7 342 357
Žemės sklypų nuomos teisės	-	-

Įkeisto ir perleisto turto vertė, nurodyta lentelėje, yra lygi turto vertei, apskaitytai finansinės būklės ataskaitoje.

## Aiškinamasis raštas

### 28 Įsipareigojimai, neatvaizduoti finansinės būklės ataskaitoje (tęsinys)

Remiantis banko paskolos ir overdrafto sutarčių sąlygomis Įmonė, visu šių sutarčių galiojimo laikotarpiu, privalo užtikrinti tam tikrų finansinių ir nefinansinių rodiklių laikymąsi. 2017 metų ir 2016 metų sausio – birželio mėn. Įmonė vykdė visus numatytus rodiklius.

### 29 Finansinių priemonių tikroji vertė

Bendrovės pagrindiniai finansiniai instrumentai, neapskaitomi tikrąja verte, yra prekybos ir kitos gautinos sumos, prekybos ir kitos mokėtinos sumos, ilgalaikės ir trumpalaikės paskolos.

Tikroji vertė – tai kaina, kuri būtų gauta pardavus turtą arba kuri būtų sumokėta perdavus įsipareigojimą įprasto tarp rinkos dalyvių įvykusio sandorio metu nustatymo dieną. Tikrosios vertės nustatymas paremtas prielaida, kad turto pardavimo ar įsipareigojimų perdavimo sandoris vyksta arba:

- pagrindinėje turto ar įsipareigojimų rinkoje, ar
- jei nėra pagrindinės rinkos – turtui ar įsipareigojimams pačioje palankiausioje rinkoje.

Pagrindinė ar pati palankiausia rinka turi būti Bendrovei prieinama.

Nefinansinio turto tikroji vertė nustatoma atsižvelgiant į rinkos dalyvio gebėjimą generuoti ekonominę naudą, naudojant turtą efektyviausiai ir geriausiai arba parduodant jį kitam rinkos dalyviui, kuris turtą naudotų efektyviausiai ir geriausiai.

Bendrovė naudoja vertinimo metodikas, kurios esamomis aplinkybėmis yra tinkamos ir apie kurias turima pakankamai duomenų tikrajai vertei nustatyti, naudodama kuo daugiau svarbių stebimų duomenų ir kuo mažiau nestebimų duomenų.

Visas turtas ir įsipareigojimai, kurių tikroji vertė yra nustatoma ar atskleidžiama finansinėje ataskaitoje, yra suskirstomi pagal toliau aprašomą tikrosios vertės hierarchiją, kuri paremta tikrajai vertei nustatyti naudojamais reikšmingais žemiausio lygio duomenimis:

- 1 lygis – tokių pačių turto vienetų arba įsipareigojimų kotiruojamos (nekoreguotos) kainos aktyviosiose rinkose;
- 2 lygis – vertinimo metodikos, kuriose tiesiogiai ar netiesiogiai stebimi žemiausio lygio duomenys, kurie yra reikšmingi nustatant tikrąją vertę;
- 3 lygis – vertinimo metodikos, kuriose nestebimi žemiausio lygio duomenys, kurie yra reikšmingi nustatant tikrąją vertę.

Metodai ir prielaidos, taikyti nustatant tikrąsias vertes, aprašyti žemiau:

- Trumpalaikių prekybos ir kitų gautinų sumų, trumpalaikių prekybos ir kitų skolų ir trumpalaikių skolų apskaitinė vertė yra artima jų tikrajai vertei, dėl priemonių trumpalaikio termino.

## **Aiškinamasis raštas**

### **29 Finansinių priemonių tikroji vertė (tęsinys)**

- Ilgalaikių skolų ir ilgalaikių gautinų sumų tikroji vertė nustatoma vadovaujantis tokios pat ar panašios paskolos rinkos kaina arba palūkanų norma, kuri yra taikoma tuo metu tokio pat termino skoloms. Ilgalaikių skolų ir gautinų sumų, už kurias mokamos kintamos palūkanos, tikroji vertė yra artima jų apskaitinei vertei. Skolų tikroji vertė buvo apskaičiuota diskontuojant tikėtinas būsimąsias pinigines įplaukas pagal vyraujančias palūkanų normas. Jų tikroji vertė priskiriama 2 lygiui.
- Įmonė sudaro išvestinių finansinių priemonių sandorius su įvairiomis šalimis, pagrindu su finansinėmis institucijomis turinčiomis investicijų lygio kreditingumo reitingą. Išvestinės finansinės priemonės yra apskaitomos tikrąja verte, kuri apskaičiuojama diskontuojant būsimus tikėtinus pinigų srautus pagal vyraujančias palūkanų normas. Jų tikroji vertė priskiriama 2 lygiui.

### **30 Įvykiai po ataskaitinio laikotarpio**

Įvykių, įvykusių po ataskaitinio laikotarpio iki šių finansinių ataskaitų sudarymo, kurie galėtų turėti reikšmingos įtakos Įmonės finansinėms ataskaitoms arba reikalauti papildomo atskleidimo, nebuvo.

## Tarpinis pranešimas

### 1 Informacija apie įmonę

Tarpinis pranešimas parengtas už šešių mėnesių laikotarpį, pasibaigusį 2017 m. birželio 30 d., yra neauditutas.

	Akcinė bendrovė „Vilniaus degtinė“ (toliau - Įmonė)
Teisinė forma	Akcinė bendrovė
Įregistravimo data ir vieta	1990 m. lapkričio 23 d. Valstybės įmonės Registrų centro Vilniaus filialas
Kodas	120057287
Buveinės adresas	Panerių g. 47, Vilnius, Lietuva
Telefonas	+ 370 5 233 08 19
Faksas	+ 370 231 5052
Elektroninis paštas	vd@degtine.lt
Interneto tinklalapis	www.degtine.lt

	Filialas Obelių spirito varykla (toliau – Filialas)
Filialo adresas	Vienožinskio g. 3, Audronių I k., Rokiškio r., Lietuva
Telefonas	+ 370 458 78723
Faksas	+ 370 458 78723
Elektroninis paštas	obeliai@degtine.lt

Daugiau nei šimtmečio gamybos tradicijas puoselėjančios ir aktyviai inovacijas diegiančios Įmonės šūkis „Spiritus Vilmensis“. Jis išreiškia Įmonės strategiją kurti gėrimus, kuriuose kiekvienas lašas yra kupinas unikalios ir daugiakultūrės vilnietiškos dvasios bei paslapties.

Įmonė gamina ir parduoda degtinės, likerio ir kitus alkoholinius gėrimus, maistinį etilo alkoholį, importuoja ir parduoda kitų šalių gamintojų alkoholinius gėrimus. Filiale iš grūdų gaminamas maistinis distiliuotas ir rektifikuotas etilo alkoholis, elektros ir šilumos energija. Dalis elektros energijos parduodama.

### 2 Įstatinis kapitalas ir vertybiniai popieriai

Įstatinio kapitalo struktūra

Akcijų rūšis	Akcijų skaičius, vnt.	Nominali vertė, Eur	Bendra nominali vertė, Eur	Dalis įstatiniame kapitale, proc.
Paprastosios vardinės akcijos	24 408 431	0,29	7 078 445	100,00

Įmonės įstatinį kapitalą sudarančios paprastosios vardinės akcijos visiems akcijų savininkams suteikia vienodas teises. Visos Įmonės akcijos yra pilnai apmokėtos. Įmonė nėra išleidusi skolos, išvestinių vertybinių popierių, kurie būtų konvertuojami į akcijas. Įmonė neįsigijo ir neturi supirkusi savų akcijų, nėra išleistų įgaliojimų jas supirkti.

## Tarpinis pranešimas

### 2 Įstatinis kapitalas ir vertybiniai popieriai (tęsinys)

Akcininkai, 2017 m. birželio 30 d. nuosavybės teise turėję ar valdę daugiau kaip 5 procentus įstatinio kapitalo

Akcininko vardas ir pavardė arba įmonės pavadinimas, buveinės adresas, įmonės kodas	Nuosavybės teise priklausančių akcijų kiekis, vnt.	Turima įstatinio kapitalo dalis, proc.	Balsų dalis, proc.
Marie Brizard Wine & Spirits Polska ul. Bellottiego 1, 01-022, Warszawa, Poland, 230030460	16 668 632	68,29	68,29
Marie Brizard Wine & Spirits S.A. 40 Quai Jean Compagnon Et 19 Bld Vaillant Couturie	7 471 703	30,61	30,61

Nei vienas akcininkas neturi specialių kontrolės teisių. Balsavimo teisių apribojimų nėra. Akcininkų tarpusavio susitarimų, apie kuriuos Įmonė žino ir dėl kurių gali būti ribojamas akcijų perleidimas ir (arba) balsavimo teisės, nėra.

Įmonės paprastosios vardinės akcijos nuo 2002 m. birželio 25 d. yra įtrauktos į AB „NASDAQ OMX Vilnius“ papildomąjį prekybos sąrašą. Emitento trumpinys VDGIL. 2016 m. lapkričio 4 d. įvykusio neeilinio visuotinio akcininkų susirinkimo metu buvo nuspręsta išbraukti Įmonės akcijas iš vertybinių popierių biržos AB „NASDAQ OMX Vilnius“ papildomo prekybos sąrašo ir nebesiūlyti Įmonės akcijų viešai. Įmonė yra pasirašiusi sutartį su AB Šiaulių bankas (anksčiau – AB FMĮ „Finasta“) dėl išleistų vertybinių popierių apskaitos tvarkymo.

Vertybinių popierių prekybos istorija

Rodiklis	2014 m. sausis-gruodis	2015 m. sausis-gruodis	2016 m. sausis-gruodis	2017 m. sausis-birželis
Atidarymo kaina, eurai	0,230	0,269	0,321	0,435
Didžiausia kaina, eurai	0,289	0,450	0,495	0,520
Mažiausia kaina, eurai	0,145	0,200	0,321	0,200
Paskutinė kaina, eurai	0,269	0,335	0,435	0,440
Apyvarta vnt.	66 195	125 923	6 130 922	576 976
Apyvarta, mln.eurų	0,02	0,04	2,42	0,25
Kapitalizacija laikotarpio pabaigai, mln.eurų	6,57	8,18	10,62	10,74

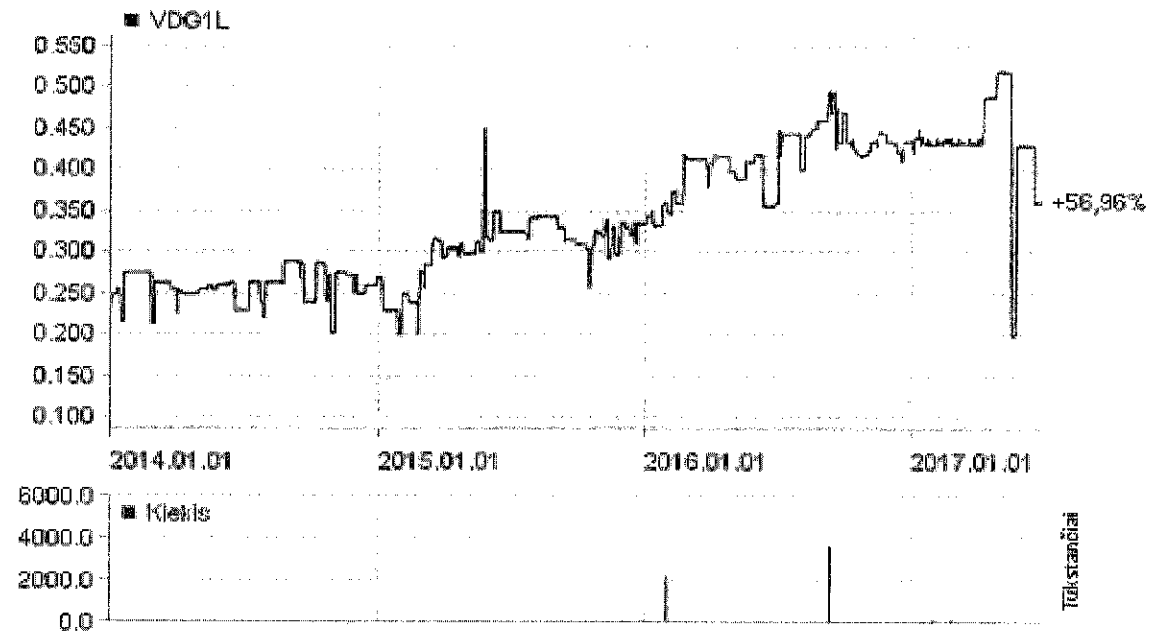
Šaltinis: [www.nasdaqomxbaltic.com/market](http://www.nasdaqomxbaltic.com/market)

2017 m. sausio–birželio mėn. užregistruoti vienas užbiržinis piniginis sandoris už 1 513,7 tūkst. eurų (kiekis 3 500 vnt.), penki užbiržiniai nepiniginiai sandoriai (kiekis 5 697 vnt.) (šaltinis: <http://www.csdl.lt/lt/aktualijos/statistika/uzbsanda.php>). Detalią informaciją apie prekybą akcijomis galima rasti vertybinių popierių biržos tinklalapyje „NASDAQ OMX Vilnius“.

## Tarpinis pranešimas

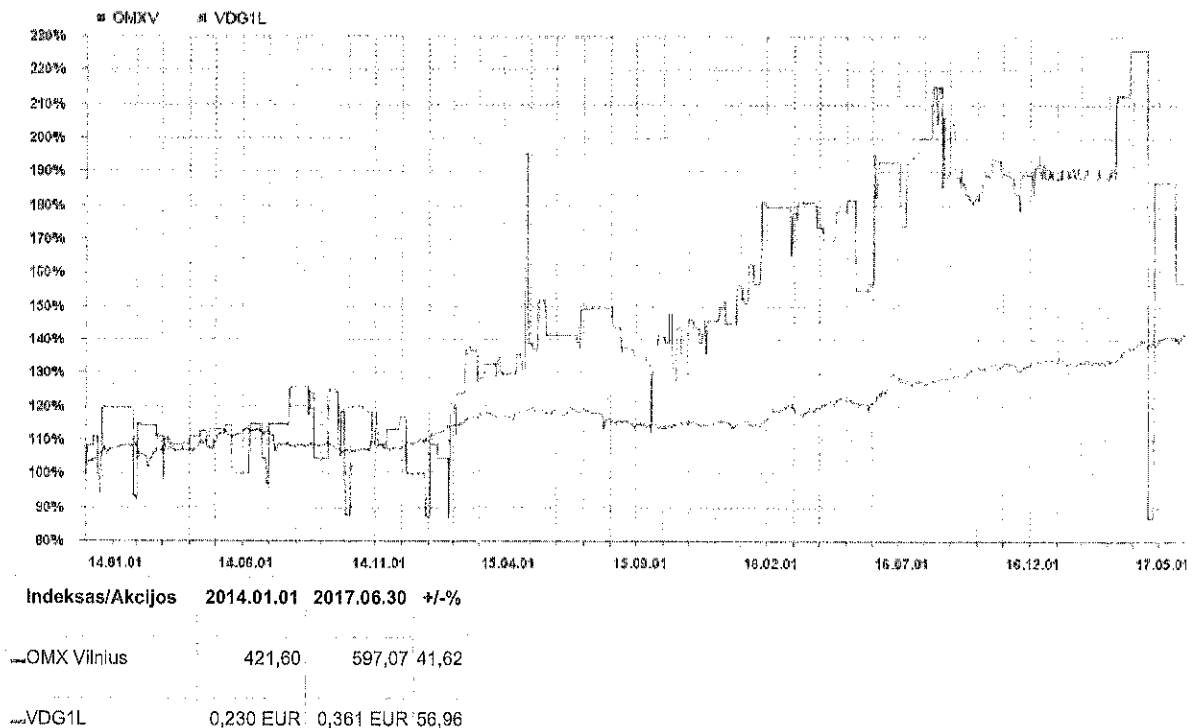
### 2 Įstatinis kapitalas ir vertybiniai popieriai (tęsinys)

Prekyba AB „Vilniaus degtinė” akcijomis biržoje „NASDAQ OMX Vilnius” 2014–2017 m. sausio-birželio mėn.



Šaltinis: [www.nasdaqomxbaltic.com/market](http://www.nasdaqomxbaltic.com/market)

AB „Vilniaus degtinė” (VDG1L) akcijos kainos palyginimas su OMX Vilnius (OMXV) indeksu 2014–2017 m. sausio-birželio mėn.



Šaltinis: [www.nasdaqomxbaltic.com/market](http://www.nasdaqomxbaltic.com/market)



## Tarpinis pranešimas

### 3 Įmonės valdymas

Įmonė turi visuotinį akcininkų susirinkimą, kolegialų priežiūros organą – stebėtojų tarybą, kolegialų valdymo organą – valdybą ir vienasmenį valdymo organą – Įmonės vadovą (generalinį direktorių). Audito komiteto funkcijas vykdo stebėtojų taryba. Kitų komitetų nėra.

Įmonės stebėtojų taryba sudaryta iš 3 narių. Tarybą ketverių metų kadencijai renka visuotinis akcininkų susirinkimas. Jeigu perrenkami pavieniai stebėtojų tarybos nariai, jie renkami tik iki veikiančios stebėtojų tarybos kadencijos pabaigos.

Įmonės valdyba sudaryta iš 5 narių. Įmonės įstatuose nustatytas valdybos narių skaičius – 5. Valdybą ketverių metų kadencijai renka stebėtojų taryba. Stebėtojų taryba gali atšaukti visą valdybą arba pavienius jos narius nepasibaigus jų kadencijai. Valdybos narys gali atsistatydinti iš pareigų kadencijai nesibaigus, apie tai ne vėliau kaip prieš 14 dienų įspėjęs raštu. Be Lietuvos Respublikos akcinių bendrovių įstatyme apibrėžtos kompetencijos, remiantis Įmonės įstatais valdyba priima sprendimus dėl:

- dėl filialų ir atstovybių steigimo ar jų veiklos nutraukimo, bei pritaria jų direktorių paskyrimui;
- perleidimo, išnuomavimo ar įkeitimo ilgalaikio turto dalies, taip pat laidavimo ar garantavimo kitų subjektų prievolių įvykdymo;
- dėl ilgalaikio turto įsigijimo už kainą didesnę kaip 57 924 tūkstančiai eurų;
- dėl dukterinių įmonių reorganizavimo ar likvidavimo;
- dėl kreditų ir paskolų ėmimo;
- tvirtina atstovavimo dukterinėse ir kitose bendrovėse, kuriose Įmonė turi akcijų, tvarką;
- priima sprendimus dėl įgaliotinių, kurie atstovaus Įmonę dukterinėse įmonėse, kandidatūrų;
- tvirtina komercinių paslapčių sąrašą;
- tvirtina prekių, darbų ir paslaugų pirkimo taisykles.

Įmonės vadovą renka, atšaukia ir atleidžia iš pareigų, nustato atlyginimą, tvirtina pareiginius nuostatus, skatina ir skiria nuobaudas Įmonės valdyba. Santykiuose su kitais asmenimis Įmonės vardu vienvaldiškai veikia Įmonės vadovas.

Įmonės valdymo organų interesų konfliktų kontrolė vykdoma nuolat renkant ir keičiantis informacija apie stebėtojų tarybos, valdybos bei Įmonės vadovo dalyvavimą kituose juridiniuose asmenyse (dalyvavime tokių trečiųjų asmenų kapitale arba veikloje), vertinant bei atsižvelgiant į tokio dalyvavimo keliamas grėsmes.

Per ataskaitinį laikotarpį Įmonės vardu nebuvo sudarytų žalingų sandorių ar interesų konfliktų.

Visuotiniai akcininkų susirinkimai šaukiami Lietuvos Respublikos akcinių bendrovių įstatyme bei Įmonės įstatuose nustatyta tvarka. Sprendimą dėl visuotinio akcininkų susirinkimo sušaukimo priima valdyba.

2017 m. sausio–birželio mėn. įvyko 11 valdybos, 7 stebėtojų tarybos posėdžiai ir 1 eilinis visuotinis akcininkų susirinkimas. Posėdžių ir susirinkimo metu buvo patvirtintas 2016 metų finansinių ataskaitų rinkinys, išrinkta audito įmonė.

## Tarpinis pranešimas

### 3 Įmonės valdymas (tęsinys)

Visi valdybos ir stebėtojų tarybos nariai dalyvavo visuose posėdžiuose. Įmonės vadovas, vyriausiasis finansininkas, valdybos pirmininkas ir stebėtojų tarybos pirmininkas dalyvavo eiliniame visuotiniame akcininkų susirinkime.

Įmonės įstatai keičiami Lietuvos Respublikos Akcinių bendrovių įstatymo nustatyta tvarka. Naujausia įstatų redakcija įregistruota Lietuvos Respublikos Juridinių asmenų registre 2015 m. rugpjūčio 03 d.

Kolegialių organų nariai, vadovas, vyriausiasis finansininkas 2017 m. birželio 30 d.

Vardas, pavardė	Pareigos	Dalyvavimas emitento įstatiniame kapitale, proc.	Kadencija
Jean Noel Reynaud	Stebėtojų tarybos pirmininkas	-	2016-04 – 2020-04
Stephane Laugery	Stebėtojų tarybos narys	-	2016-04 – 2020-04
Aymeric Donon	Stebėtojų tarybos narys	-	2016-04 – 2020-04
Juozas Daunys	Valdybos pirmininkas	-	2016-04 – 2020-04
Dovilė Tamoševičienė	Valdybos narė, generalinė direktorė	-	2015-12 – 2019-12
Dalius Rutkauskas	Valdybos narys, pardavimų direktorius eksportui	-	2015-12 – 2019-12
Genadij Jurgelevič	Valdybos narys	-	2015-12 – 2019-12
Kęstutis Dapkevičius	Valdybos narys	-	2016-04 – 2020-04
Raimonda Pilkė	Finansų direktorė/l.e.p. Generalinė direktorė	-	nuo 2016-07-01/2017-07-24

Kolegialių priežiūros ir valdymo organų nariams išmokos už darbą stebėtojų taryboje ir valdyboje nebuvo mokamos. Įmonė šiems asmenims neperleido turto, nesuteikė paskolų ar garantijų, nemokėjo dividendų.

2017 m. sausio – birželio mėn. administracijos nariams (generaliniam direktoriui ir vyriausiajam finansininkui) buvo priskaičiuota 52,7 tūkst. eurų išmokų su darbo santykiais, neatskaičius mokesčių, vidutiniškai vienam nariui 26,3 tūkst. eurų. Pajamų natūra priskaičiuota 0,6 tūkst. eurų. Įmonė šiems asmenims neperleido turto, nesuteikė paskolų ar garantijų, nemokėjo dividendų.

Reikšmingų susitarimų, kurių šalis yra Įmonė ir kurie įsigalioję, pasikeistų ar nutrūktų pasikeitus Įmonės kontrolei, nėra. Įmonės ir jos kolegialių valdymo bei priežiūros organų narių ar darbuotojų susitarimų, numatančių kompensaciją, jei jie atsistatydintų arba būtų atleisti be pagrįstos priežasties, arba jei jų darbas baigtųsi dėl Įmonės kontrolės pasikeitimo, nėra.

Detalią informaciją apie esminius įvykius galima rasti Įmonės tinklapyje [www.degtine.lt](http://www.degtine.lt) arba „NASDAQ OMX Baltijos“ tinklalapyje [www.nasdaqomxbaltic.com](http://www.nasdaqomxbaltic.com).

## Tarpinis pranešimas

### 4 Gamybinė veikla

Pagrindinė Įmonės veikla yra degtinių, aromatizuotų degtinių, trauktinių, likerių ir kitų alkoholinių gėrimų gamyba. Gamyboje naudojamas išgrynintas vanduo, natūralūs ingredientai: riešutai, uogos, vaisių sultys, medus, žolelės. Gilias lietuviškas gaminimo tradicijas išlaikiusios Įmonės gaminiai daug kartų pelnė apdovanojimus už kokybės ir receptų išskirtinumą.

Pagaminta alkoholinių gėrimų

Pavadinimas	Mato vnt.	2017 m. sausis-birželis	2016 m. sausis-birželis	Pokytis (+,-), proc.
Alkoholiniai gėrimai	tūkst. litrų	5 498,7	6 230,1	-11,7

2017 m. sausio – birželio mėn. alkoholinių gėrimų gamyba sumažėjo 11,7 procentu, lyginant su praėjusių metų tuo pačiu laikotarpiu. Alkoholinių gėrimų gamybos mažėjimą sąlygojo pardavimų apimčių mažėjimas vidaus rinkoje.

Filialas iš rugių ir kvietrugių gamina maistinę distiliuotą ir rektifikuotą etilo alkoholį. Per 2017 m. sausio – birželio mėn. pagaminta 4 716,9 tūkst. litrų absoliutaus alkoholio.

Obelių Filiale įdiegtoje kogeneracinėje elektrinėje gaminamos biodujos, kurias deginant vidaus degimo varikliuose gaminama elektros ir šilumos energija. Garas panaudojamas gamybos procese. Perteklinė elektros energija parduodama AB „Energijos skirstymo operatorius“. Modernizacija sumažino Filialo energetinių resursų sąnaudas bei aplinkos taršą. Instaliuota elektros galia 1,5 MW. Per 2017 m. sausio – birželio mėn. pagaminta 4 603,0 MWh elektros energijos.

Įmonės vadovybė sėkmingai valdo kokybės vadybos ISO 9001:2000 ir gamybos valdymo LEAN sistemas. Užtikrinamas nuolatinis valdymo efektyvumas, darnus Įmonės vystymasis, konkurencinis pranašumas. Nuolat tobulinama gaminamų produktų kokybė ir receptūros, efektyvinami gamybos procesai, mažinamos gamybos sąnaudos ir užtikrinamas saugus darbas.

## Tarpinis pranešimas

### 5 Komercinė veikla

2017 m. sausio – birželio mėn. pardavimo pajamos be akcizo sudarė 11 724,5 tūkst. eurų, 2016 m. sausio – birželio mėn. 10 505,4 tūkst. eurų. Per 2017 m. sausio – birželio mėn. Įmonės pardavimo pajamos be akcizo padidėjo 11,6 procentais, lyginant su praėjusių metų atitinkamu laikotarpiu.

Didžiąją dalį Įmonės pardavimo pajamų sudarė pardavimai Lietuvos rinkoje (67,2 procentai). Pardavimo pajamos ES rinkoje padidėjo 24,4 procentais, 79,9 procentais išaugo pardavimai į trečiąsias šalis. Didžiausią pajamų dalį iš ES rinkos sudarė pardavimai į Lenkiją, Latviją, Estiją, Prancūziją. Didžiausią pajamų dalį iš trečiųjų šalių sudarė pardavimai į Rusiją, Ukrainą, Baltarusiją, Gruziją.

Parduota alkoholinių gėrimų

Pavadinimas	Mato vnt.	2017 m. sausis-birželis	2016 m. sausis-birželis	Pokytis (+,-), proc.
Alkoholiniai gėrimai	tūkst. litrų	6 182,7	6 573,2	-5,9

2017 m. sausio – birželio mėn. parduota 5,9 procentais alkoholinių gėrimų mažiau, lyginant su praėjusių metų tuo pačiu laikotarpiu. Didžiausią lyginamąjį svorį sudarė degtinės, t. y. 55,6 procento visų alkoholinių gėrimų pardavimo litrais.

Labiausiai 2017 m. 1-ojo pusmečio pardavimų apimčių rezultatai įtakojo smukę spirituoto vyno pardavimai. Taip pat degtinių rinka, per 2017 m. sausio – birželio mėn. smuko -6% (AC Nielsen, lyginant su pernai metų tuo pačiu laikotarpiu), o AB „Vilniaus degtinė“ rinkos tūrio dalis sumažėjo -1 p.p. iki 22,4%.

Alkoholio reklama Lietuvoje yra ribojama Lietuvos Respublikos reklamos įstatymu ir alkoholio kontrolės įstatymu.

Gamybai reikalingos žaliavų ir medžiagų atsargos perkamos rinkos kainomis iš patikimų Lietuvos ir užsienio tiekėjų. Tiekėjai pagal šalis: Lietuva 77 procentai, Lenkija 11 procentų, Prancūzija 5 procentai, kitos šalys 7 procentai.

## Tarpinis pranešimas

### 6 Ekonominiai-finansiniai rodikliai

Detali informacija apie veiklos rezultatus pateikta tarpinėse finansinėse ataskaitose. Tarpinės finansinės ataskaitos parengtos pagal Tarptautinius finansinės atskaitomybės standartus, priimtus taikyti ES.

Ekonominiai – finansiniai rodikliai

Rodikliai	2017 m. sausis-birželis/ 2017-06-30	2016 m. sausis-birželis/ 2016-12-31	Pokytis (+,-), proc.
Pardavimo pajamos (nuostoliai) be akcizo, eurai	11 724 495	10 505 437	+11,6
EBIT, eurai	1 023 903	983 393	+4,1
EBITDA, eurai	1 912 730	1 504 088	+27,2
Pelnas (nuostoliai) iki mokesčių, eurai	851 639	948 175	-10,2
Laikotarpio pelnas (nuostoliai), eurai	725 860	878 987	-17,4
Nusidėvėjimas, amortizacija, vertės sumažinimas, eurai	888 827	520 695	+70,7
Ilgalaikis turtas, eurai	14 783 963	15 439 134	-4,3
Trumpalaikis turtas, eurai	15 359 608	11 980 271	+28,2
Turtas iš viso, eurai	30 143 571	27 419 405	+9,9
Akcinis kapitalas, eurai	7 078 445	7 078 445	-
Nuosavas kapitalas, eurai	15 691 259	14 961 022	+4,9
Ilgalaikiai įsipareigojimai, eurai	3 818 609	4 192 907	-8,9
Trumpalaikiai įsipareigojimai, eurai	10 633 703	8 265 476	+28,7
Grynieji pagrindinės veiklos pinigų srautai, eurai	(5 995 150)	1 602 740	-4,7k.
Grynieji investicinės veiklos pinigų srautai, eurai	(301 833)	(1 156 065)	+73,9
Grynieji finansinės veiklos pinigų srautai, eurai	4 538 857	(1 262 796)	+4,6k.
Bendrojo pelningumo rodiklis, proc.	35,04	35,86	-0,8
Grynojo pelningumo rodiklis, proc.	6,19	8,37	-2,2
EBIT pelningumo rodiklis, proc.	8,73	9,36	-0,6
EBITDA pelningumo rodiklis, proc.	16,31	14,31	-2,0
ROE (savininkų nuosavybės pelningumas), proc.	4,92	6,76	-1,8
ROA (turto pelningumas), proc.	3,26	4,01	-0,8
Skubaus mokumo koeficientas	1,11	1,04	+6,7
Grynojo apyvartinio kapitalo apyvartumas, koefic.	3,220	5,270	-38,9
EPS (pelnas akcijai), eurai	0,030	0,036	-16,7
Skolos-nuosavybės koeficientas	0,92	0,77	+19,5

2017 m. sausio – birželio mėn. pelno dalies, paskirtos dividendams, nebuvo.

## **Tarpinis pranešimas**

### **6 Ekonominiai-finansiniai rodikliai (tęsinys)**

2017 m. I-ą pusmetį AB „Vilniaus degtinė“ pardavimo pajamos be akcizo sudarė 11 724,5 tūkst. eurų ir išaugo 11,6 procentų lyginant su praėjusių metų atitinkamu laikotarpiu (2016 m. – 10 505,4 tūkst. eurų).

Per 2017 m. I-ą pusmetį Įmonės pelnas sudarė 725,9 tūkst. eurų ir sumažėjo 17,4 procentais lyginant su 2016 metų atitinkamu laikotarpiu (879 tūkst. eurų).

Įmonės EBITDA per 2017 m. sausio – birželio mėn. išaugo 27,2 procentais lyginant su 2016 metų atitinkamu laikotarpiu ir sudarė 1 912,7 tūkst. eurų (2016 m. sausio – birželio mėn. – 1 504,1 tūkst. eurų). EBITDA pelningumas per laikotarpį padidėjo nuo 14,31 procentų iki 16,31 procentų.

### **7 Rizikos veiksniai**

#### **Ekonominiai rizikos veiksniai**

Pagrindiniai rizikos veiksniai: didelė alkoholio koncentracija vidaus rinkoje, konkurencija, akcizų didinimo tikimybė, didėjantys ribojimai alkoholio reklamai ir prekybai, neaiški politinė situacija kai kuriose eksporto rinkose (Ukraina, Rusija), etilo alkoholio perprodukcija regione. Stiprėjant konkurencijai, dėmesys ir lėšos skiriamos naujų produktų gamybai ir prekių ženklų įvaizdžio kūrimui, pozicijų vidaus rinkoje stiprinimui bei pardavimų užsienio rinkose vystymui.

Įmonė neturėjo sunkumų aprūpinant gamybą reikiamomis žaliavomis ir medžiagomis. Tiekimų sutartys užtikrina žaliavų, medžiagų ir energetinių resursų tiekimą. Produkcijos pardavimo sutartys su pirkėjais sudaromos kalendoriniams metams. Numatyti atidėjimo terminai ir banko kreditai leidžia planuoti ir balansuoti pinigų srautus. Skolų valdymą atlieka darbuotojai, kuriems priskirta kompetencija bei atsakomybė valdyti skolas.

#### **Finansiniai rizikos veiksniai**

Iš banko gautų kreditų gražinimui užtikrinti Įmonė yra įkeitusi dalį turto. Informacija apie įkeistą turtą ir finansinės rizikos valdymą atskleista metinių finansinių ataskaitų aiškinamojo rašto 28 ir 26 pastabose. Įmonė finansinius įsipareigojimus ir banko nustatytus rodiklius bei papildomus reikalavimus kontroliuoja ir vykdo.

#### **Ekologiniai rizikos veiksniai**

Gamybinės veiklos apribojimo ar sustabdymo dėl žalos aplinkai nebuvo. Kitų ekologinių rizikos veiksnių ar avarijų nebuvo. Pastačius naują vandens šildymo katilą, sumažėjo aplinkos tarša. Filiale nuotekos surenkamos ir valomos nuosavuose biologinio valymo įrenginiuose. Antrinės žaliavos rūšiuojamos ir tiekiamos perdirbti arba utilizuoti. Įmonė kiekvienais metais su atliekų tvarkytoju sudaro sutartį dėl apmokestinamos gaminių pakuotės atliekų tvarkymo. 2017 m. sausio – birželio mėn. gaminių pakuotės atliekų tvarkymui patirta 224,5 tūkst. eurų sąnaudų.

## Tarpinis pranešimas

### 7 Rizikos veiksniai (tęsinys)

#### Techniniai–technologiniai rizikos veiksniai

Kadangi Įmonėje dalis technologinių įrengimų yra nusidėvėję, siekiant eliminuoti techninius rizikos veiksnius, dėmesys skiriamas įrangos atnaujinimui, technologinių procesų vystymui ir produkcijos kokybės gerinimui. Pilstymo cecho įrangai (apie 70 procentų visos įrangos) įdiegus LEAN sistemos įrengimų priežiūros metodą, efektyviau atliekami šios įrangos aptarnavimo darbai.

#### Socialiniai rizikos veiksniai

Darbo rinkoje vyrauja maža kvalifikuotų darbininkų ir kompetetingų specialistų, atitinkančių Įmonės poreikius, pasiūla. Šiuo metu laisvų darbo vietų Įmonėje nėra. Darbo užmokestis mokamas laiku. Darbuotojams sudarytos tinkamos ir saugios darbo sąlygos.

Informacija apie kitus rizikos veiksnius pateikta metinių finansinių ataskaitų aiškinamojo rašto 26 pastaboje.

### 8 Darbuotojai

Vidutinis sąrašinis darbuotojų skaičius

Rodikliai	2017 m. sausis–birželis	2016 m. sausis–birželis
Darbuotojų skaičius	165	161

Išaugus rektifikuoto ir distiliuoto etilo alkoholio gamybos ir pardavimų mastui, vidutinis sąrašinis darbuotojų skaičius padidėjo 2,5 procentais.

Darbuotojų vidutinis mėnesinis darbo užmokestis

Darbuotojai	2017 m. sausis–birželis		2016 m. sausis–birželis	
	Sąrašinis skaičius 2017 06 30	Vid. darbo užm., eurai	Sąrašinis skaičius 2016 06 30	Vid. darbo užm., eurai
Vadovai (direktoriai)	4	6 119	4	5 209
Specialistai ir tarnautojai	62	1 326	64	1 207
Darbininkai	99	740	94	580
Iš viso	165	1 041	162	870

Įgyvendindama veiklos strategiją ir užsibrėžtus tikslus, Įmonė užtikrina geriausias sąlygas savo darbuotojams, laiku moka konkurencingą darbo užmokestį. Darbo užmokesčio dydis priklauso nuo pareigybės, atsakomybės, darbo pasiūlos ir paklausos rinkoje. Taikoma individuali finansinio skatinimo darbuotojui už indėlį į Įmonės veiklos rezultatus sistema. Socialinės garantijos darbuotojams nustatytos kolektyvinėje sutartyje. Darbo sutartyse ir kolektyvinėje sutartyje nėra numatyta Įmonės darbuotojų ar jų dalies ypatingų teisių ir pareigų.

## Tarpinis pranešimas

### 8 Darbuotojai (tęsinys)

Darbuotojai pagal išsilavinimą

Darbuotojai	Sąrašinis skaičius darbuotojų skaičius 2017 06 30	Sąrašinis skaičius darbuotojų skaičius 2016 06 30
Turintys aukštąjį išsilavinimą	85	64
Turintys aukštesnįjį išsilavinimą	34	21
Turintys vidurinį arba spec. vidurinį išsilavinimą	46	77
Iš viso	165	162

Darbuotojams suteiktos asmeninio ir profesinio tobulėjimo, karjeros galimybės, nepaisant jų lyties, amžiaus ar tautybės. Darbuotojai nuolat kelią kvalifikaciją, gilina žinias finansų, marketingo, eksporto, gamybos srityse. Jie yra skatinami įgyti reikiamą išsilavinimą.

Įmonės sėkmingos veiklos pagrindas yra kūrybingi, nebijantys atsakomybės ir ieškantys naujų darbo formų bei efektyvių problemos sprendimo būdų darbuotojai. Jie nuolat dalinasi patirtimi, teikia siūlymus ir idėjas veiklos efektyvumui didinti, darbo sąlygoms gerinti.

Siekiant sukurti didesnę vertę klientui ir didinti konkurencinį pranašumą, Įmonėje įdiegta LEAN gamybos valdymo sistema. Mokymo ir ugdymo metu darbuotojai yra sertifikuojami. Už įgyvendintas idėjas, kurios atneša ekonominę naudą Įmonei, darbuotojai skatinami.

### 9 Tyrimų ir plėtros veikla

Naujų produktų receptūrų kūrimas yra nenutrūkstama Įmonės veiklos dalis. Įmonė periodiškai vykdo vidiniais tyrimais ir darbuotojų patirtimi pagrįstus eksperimentinės plėtros projektus, kurių metu atlieka eksperimentinius bandymus. Plėtojama aromatinių degtinių ir trauktinių gamyba. Pagrindinis dėmesys skiriamas tradicinės degtinės kūrimui ir skonio tobulinimui. Gilias lietuviškas gaminimo tradicijas išlaikiusios Įmonės gaminiai daug kartų pelnė apdovanojimus už kokybės bei receptų išskirtinumą. Naujų produktų kūrimo srityje reikšmingi pasiekimai parodų metu įvertinimi medaliais.

### 10 Aplinkosauga

Įmonė siekia mažinti neigiamą poveikį aplinkai, įgyvendina taršos prevencijos priemones, užtikrinančias, kad vykdoma veikla nekeltų žalingos įtakos orui, vandeniui, žemei. Įmonė nuolat stebi veiklos rodiklius, planuoja ir diegia investicijas, kurios leistų sumažinti gamybos ir energetines sąnaudas, gerintų aplinkosauginę būklę.

Filiale pagrindiniai taršos šaltiniai yra katilinė ir etilo alkoholio gamybos cechas. Katilinė gamina garą technologiniam procesui, tiekia šilumos energiją gamybinėms ir buitinėms patalpoms. Gamybos procese susidariusios atliekos rūšiuojamos ir atiduodamos perdirbimui arba utilizavimui, o nuotekos surenkamos ir valomos nuosavuose biologinio valymo įrenginiuose. Nuotekų valymo įrenginių darbo kontrolei gerinti atliekami kontroliniai tyrimai. Vykdoma vandenvietės požeminio ir aplinkinių atvirų vandens telkinių vandens monitoringo programa.

Vilniuje esančių gamybinių padalinių technologiniame procese naudojamos gamtinės dujos. Gamybos, buitinės ir paviršinės nuotekos patenka į UAB „Vilniaus vandenys“ kanalizacijos tinklus. Įmonėje gamybos metu susidaranti visų rūšių atliekos (stiklas, metalas, popierius, kartonas, plastikas ir kita) yra rūšiuojamos ir tiekiamos atliekų tvarkytojams.



## Tarpinis pranešimas

### 10 Aplinkosauga (tęsinys)

Įmonėje atlikta pavojaus ir rizikos analizė, paruoštos avarijų prevencijos priemonės, avarijų likvidavimo planas. Įmonės pastatai įvertinti ir paženklinti pagal bendrąsias priešgaisrinės saugos taisykles.

Įmonė deklaruoja sunaudotus gamtinius vandens išteklius, apmokestinamąją gaminių pakuotę, atliekas ir išmetamus teršalus iš mobilių ir stacionarių taršos šaltinių. Per 2017 m. sausio – birželio mėn. patirta 4,4 tūkst. eurų mokesčio už valstybinius gamtos išteklius (vandenį) ir 1,6 tūkst. eurų mokesčio už aplinkos teršimą iš mobilių ir stacionarių taršos šaltinių sąnaudų. Įmonei neliko prievolės deklaruoti atliekų ir išmetamų teršalų iš stacionarių taršos šaltinių dėl kurų deginančių įrenginių, kurių šiluminis našumas mažesnis nei 20,0 MW.

### 11 Vidaus kontrolės ir kokybės sistema

Įmonės vidaus kontrolės sistemos paskirtis yra užtikrinti Įmonės tikslų ir uždavinių įgyvendinimą taip, kad Įmonė galėtų siekti ilgalaikio pelningumo ir sukurtų patikimą finansinės ir valdymo atskaitomybės sistemą.

Įmonės vidaus kontrolė yra dinaminis procesas, kurio metu yra siekiama garantuoti, kad būtų laikomasi įstatymų, poįstatyminių aktų bei Įmonėje priimtų taisyklių, įdiegti tinkami Įmonės turto apsaugos metodai, išvengta klaidų bei atskleisti piktnaudžiavimai. Šiame procese išskiriamos trys pakopos:

- standartų ir normatyvų nustatymas;
- faktinių ir planinių duomenų palyginimas;
- sprendimų priėmimas, išanalizavus duomenis.

Organizacinė struktūra aiškiai apibrėžia darbuotojų funkcijas ir atskaitomybę už darbo kokybę. Esama apskaitos valdymo sistema užtikrina teisingą duomenų apskaitą ir kontrolę. Įmonėje vykdoma sisteminė ir momentinė turimo turto inventORIZACIJA užtikrina turto apsaugojimą nuo neteisėto panaudojimo ar grobstymo. Vadovybė užtikrina, kad darbuotojai turėtų tinkamą kompetenciją, kauptų patirtį ir naujausias žinias.

Vadovybė nuolat siekia, kad vidaus kontrolės sistema spartintų valdymo procesus bei padėtų valdyti verslo riziką.

Įmonėje įdiegta kokybės vadybos sistema ISO 9001:2000. Įdiegus ISO 9001:2000 standartą, Įmonė yra solidus ir patikimas partneris užsienio rinkose. Įmonė orientuojasi į ilgalaikius tikslus ir kokybę. Klientai labiau pasitiki produktais ir darbo kokybe. Darbuotojai aiškiai supranta jiems keliamus tikslus ir užduotis bei nustatytas pareigybes.

LEAN gamybos valdymo sistema padeda naudoti mažesnius išteklius, sukurti didesnę vertę klientui ir didinti konkurencinį pranašumą. Pašalinus esamus nuostolius, užtikrinamas savalaikis užsakymų vykdymas, geresnis apyvartinių lėšų naudojimas, o darbuotojai įtraukiami į pastovų veiklos gerinimo ir efektyvinimo procesą.

## **Tarpinis pranešimas**

### **12 Veiklos planai ir perspektyvos**

2016 metų pardavimų rezultatą teigiamai įtakojo eksporto plėtra, pristatyti nauji produktai ir atnaujintos „Bajorų Premium“, „Barska Premium“ (eksportui), „Bajorų Klasikinė“ bei „Renaissance“ brendžio produktų linijos.

AB „Vilniaus degtinė“ filiale - vienintelėje Lietuvoje Obelių spirito varykloje, užbaigta viso 10 mln. eurų investicijų kainavusi ir 4 metus trukusi modernizacija. Varykla dabar naudoja atsinaujinančią energiją, 25 proc. sumažės jos ekonominės sąnaudos, tikimasi, kad iki 30 proc. išsaug teikiamų užsakymų Lietuvos ūkininkams apimtys. Filiale įgyvendinta modernizacija išlaikys autentiškumą ir užtikrins išskirtinai lietuviškos žaliavos tiekimą AB „Vilniaus degtinė“ spiritinių gėrimų gamybai.

2017 metais Įmonės veiklos prioritetai:

- prekių ženklų stiprinimas vidaus rinkoje: investicijos į pagrindinius prekių ženklus: „Bajorų“, „Sobieski“ „Renaissance“, „Gedimino“, „Čepkelių“, „Starka“;
- Pasiiekti 24 proc. dalį Lietuvos degtinių rinkoje;
- Iki 8 proc. dalies sustiprinti pozicijas Lietuvos viskio rinkoje;
- MBWS grupės prekių ženklų stiprinimas Lietuvos ir Rytų Europos rinkose: investicijos į pagrindinius prekių ženklus: „William Peel“, „Gautier“, „Marie Brizard“, „Sobieski“.

Tikimasi, kad 2017 m. dėl spartaus akcizų augimo pagrindinės kategorijos Lietuvos alkoholinių gėrimų rinkoje toliau trauksis, tačiau Įmonės eksporto plėtra, naujų produktų pristatymas, prekių ženklų krepšelio atnaujinimas lems stabilius ir augančius Įmonės veiklos rezultatus.

### **13 Įvykiai po ataskaitinio laikotarpio**

Reikšmingų įvykių, įvykusių po ataskaitinio laikotarpio nebuvo.

L.e.p. Generalinė direktorė

Raimonda Pilke

Vilnius, 2017 m. rugsėjo 28 d.

