

04-0160

AB „VILNIAUS DEGTINĖ“

*Nepriklausomo auditoriaus išvada
ir finansinė atskaitomybė už metus,
pasibaigusius 2005 m. gruodžio 31 d.*

TURINYS

	Puslapis
Auditoriaus išvada	3
Balansas	4
Pelno (nuostolių) ataskaita	7
Nuosavo kapitalo pokyčių ataskaita	8
Pinigų srautų ataskaita	9
Aiškinamasis raštas	11

Nepriklausomo auditoriaus išvada

AB „Vilniaus degtinė“ akcininkams

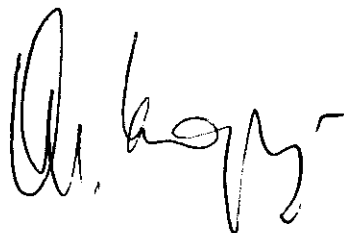
1. Mes atlikome toliau pateiktos AB „Vilniaus degtinė“ (toliau – Bendrovė) finansinės atskaitomybės, kurią sudaro 2005 m. gruodžio 31 d. balansas, 2005 metų pelno (nuostolių), nuosavo kapitalo pokyčių, pinigų srautų ataskaitos ir aiškinamasis raštas, auditą. Už šią finansinę atskaitomybę yra atsakinga įmonės vadovybė. Mūsų pareiga, remiantis atliktu auditu, pareikšti savo nuomonę apie šią finansinę atskaitomybę.

2. Mes atlikome auditą pagal Tarptautinius audito standartus. Šie Standartai reikalauja, jog mes planuotume ir atliktume auditą taip, kad galėtume pagrįstai įsitikinti, jog finansinėje atskaitomybėje nėra reikšmingų informacijos iškraipymų. Audito metu testais buvo ištirti įrodymai, patvirtinantys finansinės atskaitomybės sumas ir atskleidimus. Audito metu buvo įvertinti taikyti apskaitos principai bei vadovybės atlikti reikšmingi įvertinimai, taip pat bendras finansinės atskaitomybės pateikimas. Mes tikime, kad atliktas auditas suteikia pakankamą pagrindą mūsų nuomonei.

3. Mūsų nuomone, finansinė atskaitomybė visais reikšmingais atžvilgiais teisingai parodo Bendrovės 2005 m. gruodžio 31 d. finansinę būklę ir jos 2005 metų veiklos rezultatus bei pinigų srautus pagal Tarptautinius finansinės atskaitomybės standartus.

UAB Mokesčių ekspertų biuras
Audito įmonės pažymėjimo Nr. 000407

Auditorius Artūras Kapitanovas
Auditoriaus pažymėjimo Nr. 000115



2006-02-28
Vilnius

Pilno (trumpo) balanso forma

Sudaryta pagal TAS
AUDITUOTA

AB „VILNIAUS DEGTINĖ“

(įmonės pavadinimas)

120057287 Panerių g. 47/2, Vilnius, tel. 85 2330819

(įmonės kodas, adresas, kiti duomenys)

PATVIRTINTA

Visuotinio akcininkų susirinkimo

200__ m. _____ d.

protokolo Nr. __

BALANSAS

2005 m. gruodžio 31 d.

2005 metai


(ataskaitinis laikotarpis)

Eil. Nr.	TURTAS	Pastabos Nr.	Finansiniai metai 2005-12-31	Praėję finansiniai metai 2004-12-31
A.	Ilgalaikis turtas			
I.	Nematerialusis turtas		36.042.035	38.378.466
I.1.	Plėtos darbai		17.843.638	18.844.034
I.2.	Prestižas			
I.3.	Patentai, licencijos		17.690.432	18.624.960
I.4.	Programinė įranga		153.206	219.074
I.5.	Kitas nematerialusis turtas ir išankstiniai apmokėjimai			
II.	Materialusis turtas		17.739.764	19.080.427
II.1.	Žemė			
II.2.	Pastatai ir statiniai		9.136.092	6.172.400
II.3.	Mašinos ir įrenginiai		4.327.660	4.868.663
II.4.	Transporto priemonės		292.700	248.354
II.5.	Kitą įrangą, prietaisai, įrankiai ir įrenginiai		697.426	731.214
II.6.	Nebaigta statyba		3.265.224	7.056.602
II.7.	Kitas materialusis turtas ir išankstiniai apmokėjimai		20.662	3.194
II.8.	Investicinis turtas			
III.	Finansinis turtas		25.872	20.276
III.1.	Investicijos į dukterines ir asocijuotas įmones			
III.2.	Paskolos asocijuotoms ir dukterinėms įmonėms			
III.3.	Po vienerių metų gautinos sumos		25.872	20.276
III.4.	Kitas finansinis turtas ir išankstiniai apmokėjimai			
IV.	Kitas ilgalaikis turtas		432.761	433.729
IV.1.	Atidėtojo pelno mokesčio turtas		432.761	433.729
IV.2.	Kitas ilgalaikis turtas			
B.	Trumpalaikis turtas		39.401.574	18.349.206
I.	Atsargos, išankstiniai apmokėjimai ir nebaigtos vykdyti sutartys		5.680.231	6.157.758
I.1.	Atsargos		5.507.186	6.031.528
I.1.1.	Žaliavos ir komplektavimo gaminiai		4.679.408	4.798.722
I.1.2.	Nebaigta gamyba		78.603	49.364
I.1.3.	Pagaminta produkcija		707.984	1.183.442
I.1.4.	Pirktos prekės, skirtos perparduoti		41.191	
I.2.	Išankstiniai apmokėjimai		173.045	126.230
I.3.	Nebaigtos vykdyti sutartys			
II.	Per vienerius metus gautinos sumos		25.938.375	11.218.118
II.1.	Pirkėjų įsiskolinimas		24.336.301	10.646.757
II.2.	Dukterinių ir asocijuotų įmonių skolos			
II.3.	Kitos gautinos sumos		1.602.074	571.361
III.	Kitas trumpalaikis turtas		0	0
III.1.	Trumpalaikės investicijos			
III.2.	Terminuoti indėliai			
III.3.	Kitas trumpalaikis turtas		0	0
III.3.1.	Iš anksto sumokėtas pelno mokestis			
III.3.2.	Kitas trumpalaikis turtas			
IV.	Pinigai ir pinigų ekvivalentai		7.782.968	973.330
	Turto iš viso:		75.443.609	56.727.672

Eil. Nr.	NUOSAVAS KAPITALAS IR ĮSIPAREIGOJIMAI	Pastabos Nr.	Finansiniai metai 2005-12-31	Praėję finansiniai metai 2004-12-31
C.	Nuosavas kapitalas		33.292.260	29.434.952
I.	Kapitalas		24.408.431	24.408.431
I.1.	Istatinis (pasirašytasis)		24.408.431	24.408.431
I.2.	Pasirašytasis neapmokėtas kapitalas (-)			
I.3.	Akcijų priedai			
I.4.	Savos akcijos (-)			
II.	Perkainojimo rezervas (rezultatai)			
III.	Rezervai		2.440.843	12.481.578
III.1.	Privalomasis		2.440.843	2.440.843
III.2.	Savoms akcijoms įsigyti			
III.3.	Kiti rezervai		0	10.040.735
IV.	Nepaskirstytasis pelnas (nuostoliai)		6.442.986	(7.455.057)
IV.1.	Ataskaitinių metų pelnas (nuostoliai)		3.857.308	1.007.316
IV.2.	Ankstesnių metų pelnas (nuostoliai)		2.585.678	(8.462.373)
D.	Dotacijos, subsidijos			
E.	Mokėtinos sumos ir įsipareigojimai		42.151.349	27.292.720
I.	Po vienerių metų mokėtinos sumos ir ilgalaikiai įsipareigojimai		15.272.665	17.743.747
I.1.	Finansinės skolos		14.468.958	17.433.118
I.1.1.	Lizingo (finansinės nuomos) ar panašūs įsipareigojimai			35.322
I.1.2.	Kredito įstaigoms		14.468.958	17.397.796
I.1.3.	Kitos finansinės skolos			
I.2.	Skolos tiekėjams			
I.3.	Gauti išankstiniai apmokėjimai			
I.4.	Atidėjimai		0	0
I.4.1.	Įsipareigojimų ir reikalvimų padengimo			
I.4.2.	Pensijų ir panašių įsipareigojimų			
I.4.3.	Kiti atidėjimai			
I.5.	Atidėtojo pelno mokesčio įsipareigojimai		803.707	310.629
I.6.	Kitos mokėtinos sumos ir ilgalaikiai įsipareigojimai			
II.	Per vienerius metus mokėtinos sumos ir trumpalaikiai įsipareigojimai		26.878.684	9.548.973
II.1.	Ilgalaikių skolų einamųjų metų dalis		2.964.186	1.613.905
II.2.	Finansinės skolos		0	0
II.2.1.	Kredito įstaigoms			
II.2.2.	Kitos skolos			
II.3.	Skolos tiekėjams		8.948.721	2.569.980
II.4.	Gauti išankstiniai apmokėjimai		104.844	128.081
II.5.	Pelno mokesčio įsipareigojimai		21.910	6.389
II.6.	Su darbo santykiais susiję įsipareigojimai		439.295	347.617
II.7.	Atidėjimai			
II.8.	Kitos mokėtinos sumos ir trumpalaikiai įsipareigojimai		14.399.728	4.883.001
	Nuosavo kapitalo ir įsipareigojimų iš viso:		75.443.609	56.727.672

Generalinis direktorius
(įmonės administracijos vadovo
pareigų pavadinimas)

Danas Kerbelis
(vardas ir pavardė)



(parašas)

(data)

Sudaryta pagal TAS
AUDITUOTA**AB „VILNIAUS DEGTINĖ“**

(įmonės pavadinimas)

120057287 Panerių g. 47/2, Vilnius, tel. 85 2330819

(įmonės kodas, adresas, kiti duomenys)

PATVIRTINTA

Visuotinio akcininkų susirinkir

200__ m. _____ d.

protokolo Nr. __

PELNO (NUOSTOLIŲ) ATASKAITA

2005 m. gruodžio 31 d.

2005 metai

(ataskaitinis laikotarpis)


Litais

Eil. Nr.	STRAIPSNIAI	Pastabos Nr.	Finansiniai metai 2005 m.	Praėję finansiniai metai 2004 m.
I.	PARDAVIMO PAJAMOS		47.075.913	29.347.089
II.	PARDAVIMO SAVIKAINA		20.531.588	16.018.597
III.	BENDRASIS PELNAS (NUOSTOLIAI)		26.544.325	13.328.492
IV.	VEIKLOS SĄNAUDOS		21.078.222	12.156.220
IV.1	Pardavimo		12.937.965	5.462.684
IV.2	Bendrosios ir administracinės		8.140.257	6.693.536
V.	TIPINĖS VEIKLOS PELNAS (NUOSTOLIAI)		5.466.103	1.172.272
VI.	KITA VEIKLA		(326.149)	236.517
VII.	FINANSINĖ IR INVESTICINĖ VEIKLA		(660.369)	(432.327)
VIII.	PELNAS (NUOSTOLIAI) PRIEŠ APMOKESTINIMĄ		4.479.585	976.462
IX.	PELNO MOKESTIS		622.277	(30.854)
X.	PELNAS (NUOSTOLIAI)		3.857.308	1.007.316

Vienai akcijai tenkantis bendrovės savininkų nuosavybei priskirtinas pelnas (litais)		0,158	0,041
--	--	-------	-------

Generalinis direktorius(įmonės administracijos vadovo
pareigų pavadinimas)**Danas Kerbelis**

(vardas ir pavardė)



(parašas)

AB „VILNIAUS DEGTINĖ“

(įmonės pavadinimas)

120057287, Panerių g. 47/2, Vilnius, tel. 85 2330819

(įmonės kodas, adresas, kiti duomenys)

PATVIRTINTA

Visuotinio akcininkų susirinkimo

200__ m. _____ d.

protokolo Nr. __

NUOSAVO KAPITALO POKYČIŲ ATASKAITA2005 m.

(ataskaitinis laikotarpis)

2005 m. gruodžio 31 d.

Litais


Eil. Nr.		Apmokėtas įstatinis kapitalas	Akcijų priedai	Savos akcijos (-)	Įstatymo numatyti rezervai		Kiti rezervai	Nepaskirstytasis pelnas (nuostoliai)	Iš viso
					Privalomasis	Savų akcijų įsigijimo			
1	Likutis praėjusių finansinių metų pradžioje 2004-01-01	24.408.431	0	0	2.440.843	0	9.799.712	(8.272.273)	28.376.713
2	Apskaitos politikos pakeitimo rezultatas							50.923	50.923
3	Esminių klaidų taisymo rezultatas								0
4	Perskaičiuotas likutis praėjusių finansinių metų pradžioje 2004-01-01	24.408.431	0	0	2.440.843	0	9.799.712	(8.221.350)	28.427.636
5	Savų akcijų įsigijimas/(pardavimas)								0
6	Pelno (nuostolių) ataskaitoje nepripažintas pelnas/(nuostoliai)								0
7	Ataskaitinio laikotarpio pelnas/(nuostoliai)							935.139	935.139
8	Apskaitos politikos pakeitimo rezultatas							72.177	72.177
9	Dividendai								0
10	Sudaryti rezervai						241.023	(241.023)	0
11	Panaudoti rezervai								0
12	Įstatinio kapitalo didinimas/(mažinimas)								0
13	Likutis praėjusių finansinių metų pabaigoje 2004-12-31	24.408.431	0	0	2.440.843	0	10.040.735	(7.455.057)	29.434.952
14	Savų akcijų įsigijimas/(pardavimas)								0
15	Pelno (nuostolių) ataskaitoje nepripažintas pelnas/(nuostoliai)								0
16	Ataskaitinio laikotarpio pelnas/(nuostoliai)							3.857.308	3.857.308
17	Dividendai								0
18	Sudaryti rezervai								0
19	Panaudoti rezervai						(10.040.735)	10.040.735	0
20	Įstatinio kapitalo didinimas/(mažinimas)								0
21	Likutis ataskaitinių finansinių metų pabaigoje 2005-12-31	24.408.431	0	0	2.440.843	0	0	6.442.986	33.292.260

Generalinis direktorius

(įmonės administracijos vadovo pareigų pavadinimas)

Danas Kerbelis

(vardas ir pavardė)



(parašas)

AB „VILNIAUS DEGTINĖ“

(įmonės pavadinimas)

120057287, Panerių g. 47/2, Vilnius, tel. 85 2330819

(įmonės kodas, adresas, kiti duomenys)

PATVIRTINTA

Visuotinio akcininkų susirinkimo

200__ m. _____ d.

protokolo Nr. __

PINIGŲ SRAUTŲ ATASKAITA

2005 m. gruodžio 31 d.

2005 metai

(ataskaitinis laikotarpis)


Litais

Eil. Nr.	Straipsniai	Pastabos Nr.	Finansiniai metai 2005 m.	Praėję finansiniai metai 2004 m.
I.	Pagrindinės veiklos pinigų srautai			
I.1.	Pelnas (nuostoliai)		3.857.308	1.007.316
	<i>Nepiniginių straipsnių eliminavimas</i>			
I.2.	Nusidėvėjimo ir amortizacijos sąnaudos		3.029.278	1.969.618
I.3.	Pelnas (nuostoliai) iš ilgalaikio turto perleidimo ir nurašymo		171.766	(100.929)
I.4.	Ilgalaikio materialiojo turto vertės sumažėjimo sąnaudos		337.753	
I.5.	Atsargų vertės sumažėjimo sąnaudos		(319.529)	(802.576)
I.6.	Pirkėjų skolų ir kitų gautinų sumų abejotinų skolų sąnaudos		(383.604)	(246.596)
I.7.	Pelno mokestis		622.277	(30.854)
I.8.	Palūkanų pajamos		(98.175)	(60.018)
I.9.	Palūkanų sąnaudos		762.656	480.086
I.10.	Kitos finansinės veiklos sąnaudos			8.194
	<i>Turto ir įsipareigojimų pasikeitimai</i>			
I.11.	Po vienerių metų gautinų sumų (padidėjimas) sumažėjimas		(5.596)	(20.276)
I.12.	Atsargų (padidėjimas) sumažėjimas		790.410	2.287.151
I.13.	Išankstinių apmokėjimų (padidėjimas) sumažėjimas		(46.815)	103.078
I.14.	Pirkėjų įsiskolinimo (padidėjimas) sumažėjimas		(13.385.145)	(4.812.661)
I.15.	Kitų gautinų sumų (padidėjimas) sumažėjimas		(951.508)	(252.288)
I.16.	Trumpalaikių skolų tiekėjams ir gautų išankstinių apmokėjimų padidėjimas (sumažėjimas)		6.355.504	(62.904)
I.17.	Su darbo santykiais susijusių įsipareigojimų padidėjimas (sumažėjimas)		91.678	(49.540)
I.18.	Kitų mokėtinų sumų ir įsipareigojimų padidėjimas (sumažėjimas)		9.519.147	1.230.460
I.19.	Sumokėtas pelno mokestis		(112.711)	(83.216)
	Grynjieji pagrindinės veiklos pinigų srautai		10.234.694	564.045
II.	Investicinės veiklos pinigų srautai			
II.1.	Ilgalaikio turto (išskyrus investicijas) įsigijimas		(1.197.205)	(20.144.809)
II.2.	Ilgalaikio turto (išskyrus investicijas) perleidimas		52.928	415.772
II.3.	Ilgalaikių investicijų įsigijimas			
II.4.	Ilgalaikių investicijų perleidimas			
II.5.	Paskolų suteikimas			
II.6.	Paskolų susigrąžinimas			
II.7.	Gauti dividendai, palūkanos		98.175	60.018
	Grynjieji investicinės veiklos pinigų srautai		(1.046.102)	(19.669.019)
III.	Finansinės veiklos pinigų srautai			
III.1.	Pinigių srautai, susiję su įmonės savininkais		(436)	(310)

Eil. Nr.	Straipsniai	Pastabos Nr.	Finansiniai metai 2005 m.	Praėję finansiniai metai 2004 m.
III.1.1.	Akcijų išleidimas			
III.1.2.	Savų akcijų supirkimas			
III.1.3.	Dividendų išmokėjimas		(436)	(310)
III.2.	Pinigų srautai, susiję su kitais finansavimo šaltiniais		(2.378.518)	18.184.515
III.2.1.	Paskolų gavimas			27.060.679
III.2.2.	Paskolų gražinimas		(1.501.968)	(8.160.915)
III.2.3.	Sumokėtos palūkanos		(764.639)	(442.038)
III.2.4.	Lizingo (finansinės nuomos) mokėjimai		(111.911)	(265.017)
III.2.5.	Kiti finansinės veiklos pinigų srautų padidėjimai			
III.2.6.	Kiti finansinės veiklos pinigų srautų (sumažėjimai)			(8.194)
	Grynieji finansinės veiklos pinigų srautai		(2.378.954)	18.184.205
IV.	Grynasis pinigų srautų padidėjimas (sumažėjimas)		6.809.638	(920.769)
V.	Pinigai ir pinigų ekvivalentai laikotarpio pradžioje		973.330	1.894.099
VI.	Pinigai ir pinigų ekvivalentai laikotarpio pabaigoje		7.782.968	973.330

Generalinis direktorius
(įmonės administracijos vadovo
pareigų pavadinimas)

Danas Kerbelis
(vardas ir pavardė)



(parašas)



AB „VILNIAUS DEGTINĖ“

AIŠKINAMASIS RAŠTAS

Bendra informacija apie įmonę

AB „Vilniaus degtinė“ yra savarankiška akcinio kapitalo įmonė, 1995 m. gegužės 8 d. įregistruota Vilniaus m. valdyboje. Bendrovės adresas Panerių g. 47/2, Vilnius. Bendrovės filialas Obelių spirito varykla, Obelių seniūnija, Rokiškio rajonas.

Bendrovė užsiima šia ūkine veikla: gamina ir realizuoja rinkos pardavimo kainomis degtinės-likerio gaminius ir kitus alkoholinius gėrimus, maistinį rektifikuotą, denatūruotą etilo alkoholį, gamina maistinį distiliuotą etilo alkoholį.

Ataskaitų parengimo pagrindas ir atitikimas nustatytiems standartams

AB „Vilniaus degtinė“ 2005 metų finansinės ataskaitos parengtos pagal Tarptautinius Finansinės atskaitomybės standartus (TFAS), kuriuos išleido Tarptautinė apskaitos standartų valdyba ir vadovaujasi Tarptautinės apskaitos standartų valdybos Standartų komiteto aiškinimais, išskyrus ilgalaikio materialaus turto apskaitą, kaip to reikalauja TFAS 16.

Ataskaitos buvo parengtos vadovaujantis veiklos tęstinumo principu. Finansinėse ataskaitose skaičiai pateikti litais. Taikyti apskaitos principai sutampa su praėjusiais metais taikytais apskaitos principais.

Apskaitos politikos priemonių santrauka

Žemiau yra išdėstyti svarbiausi apskaitos principai, kuriais bendrovė vadovavosi, sudarydama 2005 metų finansinę atskaitomybę.

Ilgalaikis nematerialusis turtas

Balanse nematerialusis turtas parodomas įsigijimo savikaina, atėmus sukauptą amortizaciją ir vertės sumažėjimo sumą, yra amortizuojamas per trejų – dvidešimties metų laikotarpį pagal tiesiogiai proporcingą metodą. Įsigijimo metu nematerialusis turtas registruojamas įsigijimo savikaina.

Ilgalaikis materialusis turtas

Ilgalaikis materialusis turtas įsigijimo metu apskaitoje registruojamas įsigijimo (pasigaminimo) savikaina; balanse parodomas įsigijimo (pasigaminimo) savikaina, sumažinta sukaupto nusidėvėjimo ir vertės sumažėjimo suma.

Pradinę ilgalaikio materialiojo turto vertę sudaro įsigijimo kaina, įskaitant negražinamus įsigijimo mokesčius ir visas tiesiogiai priskirtinas išlaidas, susijusias su turto parengimu eksploatacijai, jei šių išlaidų sumos yra reikšmingos.

Vadovaujantis Lietuvos Respublikos vyriausybės nutarimais, dalis ilgalaikio materialiojo turto buvo indeksuota, pagal indeksavimo koeficientus skirtingoms turto rūšims.

1 lentelė

Ilgalaikio materialiojo turto indeksacija 1991 – 1995 metais

Indeksacijos	Indeksacijų koeficientai
1991 m. liepos 1 d. indeksacija	2,2 karto
1992 m. kovo 1 d. indeksacija	2-5 kartus
1994 m. balandžio 1 d. indeksacija	1,4-14 kartų
1995 m. gruodžio 31 d. indeksacija	1,6-1,7 karto

Bendrovės ilgalaikis turtas, įsigytas iki 1996 m. sausio 1 dienos, yra apskaitomas indeksuota įsigijimo verte, atėmus indeksuotą sukauptą nusidėvėjimą bei įvertintą vertės sumažėjimo nuostolį.

Nusidėvėjimas skaičiuojamas pagal tiesiogiai proporcingą metodą, atsižvelgiant į nustatytus ilgalaikio materialiojo turto nusidėvėjimo normatyvus. Nusidėvėjimas pradedamas skaičiuoti nuo kito mėnesio, po to kai turtas pradėtas eksploatuoti. Taikomi šie ilgalaikio turto eksploatavimo normatyvai:

pastatai ir statiniai	12-20 metų
mašinos ir įrengimai	5-20 metų
transporto priemonės	4-10 metų
kita įranga, prietaisai, įrankiai	5-15 metų

Naudingo tarnavimo laikas yra reguliariai peržiūrimas užtikrinant, kad nusidėvėjimo terminas atitiktų numatomą ilgalaikio materialiojo turto naudingo tarnavimo laikotarpį.

Atsargos

Įsigijimo metu atsargos registruojamos įsigijimo (pasigaminimo) savikaina, o sudarant balansą – įsigijimo savikaina arba grynąja galimo realizavimo verte, atsižvelgiant į tai, kuri iš jų yra mažesnė. Atsargos apskaitomos nuolat, FIFO būdu. Atsargų savikainą sudaro įsigijimo vertė, transportavimo kaštai bei kitos išlaidos (500 litų ir daugiau), patirtos iki jų įsigijimo.

Vertės sumažėjimas

Įmonės turto likutinė vertė, išskyrus atsargas ir atidėtųjų mokesčių debetinių likutį, yra peržiūrima kiekvieną finansinės ataskaitos parengimo dieną, siekiant išaiškinti, ar yra nuostolių dėl nuvertėjimo požymių. Jeigu tokių požymių yra, įvertinama turto atsiperkamoji vertė. Nuostaliai dėl nuvertėjimo yra pripažįstami, kai turto likutinė vertė viršija atsiperkamąją vertę. Nuostaliai dėl nuvertėjimo yra traukiami į pelno (nuostolio) ataskaitą.



Atsiperkamosios vertės apskaičiavimas

Atsiperkamoji vertė apskaičiuojama kaip didesnė viena iš dviejų verčių: grynoji realizavimo ir turto naudojimo vertė. Turto naudojimo vertė apskaičiuojama diskontuojant būsimus pinigų srautus iki jų dabartinės vertės taikant priešmokestinę diskonto normą, atspindinčią realias rinkos prielaidas dėl pinigų vertės laike ir riziką, susijusią su tuo turtu.

Gautinos sumos

Gautinos sumos balanse parodomos tikraja verte, atėmus abejotinas ir beviltiškas skolas. Abejotinos skolos pripažįstamos abejotinomis po 12 mėnesių nuo jų atsiradimo. Beviltiškos skolos yra nurašomos, vadovaujantis Finansų ministro įsakymu „Dėl skolų beviltiškumo ir pastangų šioms skoloms susigrąžinti įrodymo bei beviltiškų skolų sumų apskaičiavimo tvarka“.

Operacijos užsienio valiuta

Operacijos užsienio valiuta apskaitomos pagal oficialų lito ir užsienio valiutų kurso santykį operacijų atlikimo dieną. Teigiamas ir neigiamas valiutų kursų pasikeitimo įtakos rezultatas (pelnas arba nuostolis) ataskaitoje parodomas kaip finansinės veiklos rezultatas. Balanso straipsnių likučiai užsienio valiuta yra perskaičiuojami pagal balanso datos oficialius Lietuvos banko skelbiamus lito ir užsienio valiutų kursų santykius.

Pardavimai

Pardavimo pajamos pripažįstamos, kai tikėtina, jog bendrovė gaus su sandoriu susijusią ekonominę naudą, ir kai galima patikimai įvertinti pajamų sumą. Pardavimo pajamas sudaro pajamos iš alkoholinės produkcijos pardavimo ir kitos su alkoholinės produkcijos pardavimu susijusios pajamos. Pelno (nuostolio) ataskaitoje pardavimai parodomi be PVM, akcizo ir pikejams suteiktų nuolaidų.

Pardavimų pajamos pripažįstamos, kai reikšminga rizika ir nauda, susijusi su nuosavybe yra perduodama pirkėjui.

Kitos veiklos pajamos ir sąnaudos

Kitos veiklos pajamose ir sąnaudose apskaitomos pajamos ir sąnaudos susijusios su nepagrindine įmonės veikla.

Gamybos savikaina

Gamybos savikainą sudaro tiesioginės ir netiesioginės sąnaudos, įskaitant nusidėvėjimą, atlyginimus, kurą ir elektros energiją. Netiesioginės sąnaudos produkcijos savikainai paskirstomos proporcingai pagamintos produkcijos kiekiui.

Pinigai ir pinigų ekvivalentai

Pinigams priskiriami gryniesi pinigai, esantys bendrovės kasoje ir atsiskaitomosiose sąskaitose banke litais ir užsienio valiuta. Pinigų ekvivalentai yra trumpalaikės, neviršijančios trijų mėnesių



likvidžios investicijos. Pinigų likučiai užsienio valiuta yra perskaičiuojami atskaitomybės sudarymo dieną pagal oficialius Lietuvos banko skelbiamus lito ir užsienio valiutų kursų santykius.

Pelno mokestis

Ataskaitinio laikotarpio pelno mokestį sudaro per ataskaitinį laikotarpį mokėtinas pelno mokestis ir atidėtieji mokesčiai. Pelno mokestis atvaizduojamas pelno (nuostolio) ataskaitoje, išskyrus kai jis yra susijęs su straipsniais tiesiogiai apskaitomais akcininkų nuosavybėje, tada jis yra atvaizduojamas akcininkų nuosavybėje.

Mokėtinas pelno mokestis yra mokestis, apskaičiuotas mokestinių metų apmokestinamajam pelnui, taikant finansinės atskaitomybės sudarymo dieną galiojantį mokesčio tarifą.

Atidėtas mokestis yra pripažįstamas tik tuomet, kai tikimasi, kad ateityje įmonė turės mokestinį pelną, kuris leis išnaudoti nepanaudotą mokestinį turtą. Atidėto mokesčio debetinis likutis mažinamas tiek, kiek mokestinės naudos jau nesitikima gauti. Balanso sudarymo datai įmonė peržiūri ir iš naujo įvertina atidėtojo pelno mokesčio turtą ir atidėtojo pelno mokesčio įsipareigojimus.

Finansiniai rodikliai (tūkst. litų)

2 lentelė

Pagrindiniai rodikliai	2005 m.	2004 m.
Pardavimo pajamos (be akcizo)	47075,9	29347,1
Bendrasis pelnas	26544,3	13328,5
Veiklos pelnas (EBIT)	5466,1	1172,3
Pelnas prieš apmokestinimą	4479,6	976,5
Metų pelnas	3857,3	1007,3
Pelnas akcijai	0,16	0,04
Nusidėvėjimas ir amortizacija*	3029,3	1969,6
Turto vertės sumažėjimo ir abejotinių skolų sąnaudos	(365,4)	(1049,2)
EBITDA	8130,0	2092,7
Ilgalaikis turtas	36042,0	38378,5
Trumpalaikis turtas	39401,6	18349,2
Iš viso turto	75443,6	56727,7
Akcinis kapitalas	24408,4	24408,4
Nuosavas kapitalas	33292,3	29435,0
Ilgalaikiai įsipareigojimai	15272,7	17743,7
Trumpalaikiai įsipareigojimai	26878,7	9549,0
Grynieji pinigų sratai iš įprastinės veiklos	10234,7	564,0
Grynieji pinigų sratai iš investicinės veiklos	(1046,1)	(19669,0)
Grynieji pinigų sratai iš finansinės veiklos	(2379,0)	(18184,2)



Bendrojo pelningumo rodiklis (%)	56,4	45,4
Grynojo pelningumo rodiklis (%)	8,2	3,4
ROE (savininkų nuosavybės pelningumas) litais	0,12	0,03
ROA (turto pelningumas) litais	0,07	0,03
Skubaus likvidumo koeficientas	1,26	1,28
Skolų ir nuosavybės koeficientas	1,27	0,93
Grynojo apyvartinio kapitalo apyvartumas (koef.)	4,42	3,40
Akcijos buhalterinė vertė litais	1,36	1,21

*2005 m. amortizacija (1078,5 tūkst. litų) yra įtraukta į veiklos sąnaudas, o nusidėvėjimas – 1283,7 tūkst. litų į savikainą, 667,1 - į veiklos ir kitos veiklos sąnaudas.

2004 m. amortizacija (406,0 tūkst. litų) yra įtraukta į veiklos sąnaudas, o nusidėvėjimas – 1180,5 tūkst. litų į savikainą, 383,1 tūkst. litų - į veiklos ir kitos veiklos sąnaudas.

Pagrindinių finansinių rodiklių analizė rodo, kad bendrovės likvidumo lygis yra pakankamai aukštas ir ji turi pakankamai likvidaus turto.

Bendrasis pelningumo rodiklis lyginant su praėjusiais finansiniais metais išaugo 11,0 procentinių punktų ir sudarė 56,4 proc. Tai byloja apie racionalų marketingą, teisingą kainų ir konkurencijos politikos orientaciją, produkcijos gamybos ir jos pardavimo rezultatyvumo augimą. Turto pelningumo rodiklio (ROA) augimas 0,04 lito rodo pelningesnę turto naudojimą.

Nors skolų ir nuosavybės koeficientas lyginant su praėjusiais finansiniais metais padidėjo, tačiau šio rodiklio reikšmė – 1,27 nekelia grėsmės kreditoriams.

2005 metais gryniesi pagrindinės veiklos pinigų srautai sudarė 10234,7 tūkst. litų. Lyginant su praėjusiais metais jie išaugo didžiąja dalimi dėl skolų tiekėjams (suderėjus palankesnes įmonei mokėjimo sąlygas) ir skolų biudžetui padidėjimo.

Investicinės veiklos neigiami pinigų srautai (1046,1 tūkst. litų) susidarė iš ilgalaikio turto įsigijimo ir gautų palūkanų.

Gryniesi finansinės veiklos neigiami pinigų srautai (2379,0 tūkst. litų) susidarė grąžinus dalį paskolų ir sumokėjus palūkanas bankui. Iš viso per 2005 metus pinigų ir pinigų ekvivalentų bendrovėje padidėjo 6809,6 tūkst. litų.

Pardavimo pajamos

Didžiausią bendrovės pagrindinės veiklos lyginamąjį svorį (88,3 proc.) sudaro pajamos iš alkoholinių gėrimų pardavimo.



Per 2005 metus bendrovė iš pagrindinės veiklos gavo 47075,9 tūkst. litų pajamų. Lyginant su 2004 metų tuo pačiu laikotarpiu pajamos iš pagrindinės veiklos padidėjo 60,4 proc. Pajamos iš alkoholinių gėrimų pardavimo padidėjo 53,6 proc.

3 lentelė

Pajamų straipsniai	2005 m. (tūkst. Lt)	2004 m. (tūkst. Lt)
Pajamos iš alkoholinių gėrimų pardavimo	41580,5	27066,5
Kitos su alkoholinės produkcijos pardavimu susijusios pajamos	4580,5	279,8
Pajamos iš kitos alkoholinės produkcijos pardavimo	914,9	2004,7
IŠ VISO	47075,9	29347,1

2005 metų pardavimo savikaina lyginant su praeitais finansiniais metais padidėjo 28,2 proc. Sąlyginio (0,5 l talpos) butelio pardavimo savikaina palyginus su 2004 metais sumažėjo 14,3 proc. dėl žaliavų ir pagalbinių medžiagų atpigimo. Bendrojo pelno augimą – 99,2 proc. sąlygojo pardavimo apimčių padidėjimas bei savikainos sąlyginiam buteliui sumažėjimas.

Bendrovės verslo segmentų pajamos ir rezultatai pateikti Aiškinamojo rašto 1 priede.

Pardavimų sąnaudos

4 lentelė

	2005 m. Suma (tūkst.litų)	2004 m. Suma (tūkst. litų)
Marketinginės paslaugos	6200,9	3000,5
Reklama ir reklamos prekės	4596,1	1252,8
Atlyginimai, soc.draudimas, garantinis fondas ir atostogų rezervas	572,4	492,1
Reklaminės akcijos	591,0	247,8
Transporto paslaugos	310,2	169,4
Mokestis už naudojamą prekę ženklu	274,8	38,1
Reprezentacinės išlaidos	160,4	8,1
Rinkos tyrimo išlaidos	86,9	18,8
Etikečių sukūrimo išlaidos	65,1	-
Pakavimo išlaidos	61,6	37,6
Kitos	18,6	197,5
Iš viso	12938,0	5462,7



Pardavimų veiklos sąnaudos, lyginant su praeitų metų tuo pačiu laikotarpiu, padidėjo 2,4 karto, nes siekiant išplėsti rinką, bendrovė daugiau lėšų skyrė reklamai, marketinginėms paslaugoms, rinkos tyrimui ir kt.

Bendrosios ir administracinės sąnaudos

5 lentelė

	2005 m. Suma (tūkst. litų)	2004 m. Suma (tūkst. litų)
Atlyginimai, soc. draudimas, garantinis fondas, atostogų rezervas	3100,8	3905,3
Nematerialiojo ilgalaikio turto amortizacija	1078,5	406,0
Mokesčiai ir rinkliavos	766,3	816,9
Iš jų: aplinkosaugos mokesčiai	398,8	280,0
Materialiojo ilgalaikio turto nusidėvėjimas	661,2	383,1
Nebaigtos statybos vertės sumažėjimas	362,0	-
Pastatų remonto išlaidos	358,9	59,2
Išlaidos apsaugai	257,7	262,4
Parama, pašalpos	249,7	169,3
Krovininių automobilių išlaikymo išlaidos	241,5	159,2
Įrengimų remonto ir eksploatacijos išlaidos	209,8	57,3
Konsultavimo ir audito paslaugos	170,7	57,4
Inventorius, ūkinės ir kanceliarinės prekės	97,4	72,3
Vanduo ir šiluminė energija	92,5	85,3
Kitos sąnaudos	493,3	259,8
Iš viso	8140,3	6693,5

Bendrosios ir administracinės veiklos sąnaudos padidėjo 21,6 proc. dėl padidėjusių amortizacinių atskaitymų ir nusidėvėjimo, bei padidėjusių remonto išlaidų ir kt.



Kita ir finansinė veikla

6 lentelė

	2005 m. (tūkst. litų)	2004 m. (tūkst. litų)	POKYTIS (+-)
Kitos veiklos rezultatas	(326,1)	236,5	(562,7)
Finansinės ir investicinės veiklos rezultatas	(660,4)	(432,3)	(228,1)

Pastaba. Atsižvelgiant į tai, kad ilgalaikio materialiojo turto pardavimo pajamos yra nereikšmingos, rezultatas, gautas pardavus ilgalaikį materialųjį turta, yra įskaičiuotas į kitos veiklos rezultata.

Ilgalaikio turto pardavimo rezultatas

Pelnas gautas iš ilgalaikio materialiojo turto pardavimo 2005 12 31 d. sudaro 41,9 tūkst. litų:

Parduoto ilgalaikio turto įsigijimo vertė	296,2 tūkst. litų
Parduoto ilgalaikio materialaus turto sukauptas nusidėvėjimas	285,2 tūkst. litų
Parduoto ilgalaikio materialaus turto likutinė vertė	11,0 tūkst. litų
Pardavimo kaina	52,9 tūkst. litų

2005 m. nuostolis iš kitos veiklos gautas rinkos kaina pardavus nenaudojamas pagalbines medžiagas.

Per 2005 metus investicijoms bendrovėje skirta – 1176,6 tūkst. litų, pastatų remontui – 358,9 tūkst. litų.

Finansinės ir investicinės veiklos rezultatas (tūkst. Lt)

7 lentelė

Rodikliai	2005 m.	2004 m.
Finansinės ir investicinės veiklos pajamos	103,2	60,0
Palūkanų pajamos	98,2	60,0



Teigiama valiutų kursų pasikeitimo įtaka	3,6	
Delspinigiai	1,4	
Finansinės ir investicinės veiklos sąnaudos	763,6	492,3
Neigiama valiutų kursų pasikeitimo įtaka		3,9
Įsipareigojimų mokestis už kreditą		8,2
Palūkanų sąnaudos	762,7	480,0
Delspinigiai ir baudos	0,9	0,2
Finansinės ir investicinės veiklos rezultatas	(660,4)	(432,3)

Nuostolis iš finansinės veiklos –660,4 tūkst. litų gautas dėl priskaičiuotų palūkanų už suteiktus banko kreditus padidėjimo

Pelno mokestis

8 lentelė

	2005 m. (tūkst. Lt)	2004 m. (tūkst. Lt)
Mokėtinas pelno mokestis	128,3	41,3
Atidėtojo pelno mokesčio sąnaudos / (pajamos)	494,0	(72,2)
Metų pelno mokestis	622,3	(30,9)

Kadangi atidėtojo pelno mokesčio sąnaudos perskaičiuotos, atsižvelgiant į socialinio mokesčio tarifus būtų nereikšmingos, o taip pat laikinieji skirtumai tarp apskaitinio ir apmokestinamojo pelno mažės palaipsniui ir kiekvieno jų paskutinė dalis išnyks po 2007 metų, atidėtojo pelno mokesčio sąnaudos (pajamos) buvo apskaičiuotos pritaikius 15 proc. pelno mokesčio tarifą.



Ilgalaikis turtas

Ilgalaikio materialaus turto judėjimas (tūkst. Lt)

9 lentelė

	Pastatai ir statiniai	Mašinos ir įrengimai	Trans- porto priemo- nės	Kita įranga	Nebaigta statyba	Kitas material. turtas	Iš viso
Likutinė vertė 2004-12-31	6172	4869	248	731	7057	3	19081
I. Ilgalaikis materialusis turtas įsigijimo savikaina							
Įsigijimo savikaina 2004-12-31	3.333,7	11.744,5	1.028,0	1.602,1	402,2	3,2	18.113,7
Perkainojimas 2004-12-31	7689,8	1959,3	113,9	131,2	6678,7		16572,9
Finansinių metų pokyčiai:							
- įsigyta 2005 m.	148,1	681,9	113,5	120,2	34,8	20,7	1.119,2
- perleista 2005 m. (-)		-204,4	-65,6	-26,2			-296,2
- nurašyta 2005 m. (-)		-1.367,6		-103,7	-25,5		-1.496,8
- perrašyta iš vieno straipsnio į kitą +/(-)	3459,7	-523,7		583,5	-3462,9	-3,2	53,4
Įsigijimo savikaina 2005-12-31	3820,5	10806,3	1076,8	2052,8	70,3	20,7	17847,4
Perkainojimas 2005-12-31	10810,8	1483,7	113,0	254,3	3557,0		16218,8
3. Ilgalaikio materialiojo turto nusidėvėjimas							
Sukauptas nusidėvėjimas 2005-12-31	5.495,2	7.962,4	897,1	1.609,7			15.964,4
4. Vertės sumažėjimas							
Vertės sumažėjimas 2004-12-31					24,3		24,3
Finansinių metų pokyčiai:							
- vertės sumažėjimas per 2005 m.					362,0		362,0
- 2005 m. perleisto turto vertės sumažėjimas (-)							
- 2005 m. nurašyto turto vertės					-24,3		-24,3



sumažėjimas (-)							
Vertės sumažėjimas 2005-12-31					362,0		362,0
Likutinė vertė 2005-12-31	9.136,1	4.327,6	292,7	697,4	3.265,3	20,7	17.739,8
Nusidėvėjimo laikotarpis metais	12-20	5-20	4-10	5-15	-		

2005 m. sausio 1 d. bendrovė turėjo nenaudojamo arba tik iš dalies naudojamo ilgalaikio materialiojo turto (nebaigta statyba), kurio likutinė vertė buvo 7057 tūkst. litų. Nebaigta statyba buvo susijusi su gaiviųjų gėrimų cecho statyba Vilniuje. Įmonės strateginiai planai pasikeitė ir ši statyba 1994 metais buvo sustabdyta. Pastato baigtumas 96 proc. 2005 metais dalį nebaigtos statybos bendrovė užbaigė ir įvedė į eksploataciją. Likusiai nebaigtos statybos nenaudojamai daliai 362 tūkst. litų metų pabaigoje buvo sumažinta vertė. Taip pat metų pabaigoje, nesitikint pasinaudoti, nurašyti 24,3 tūkst. litų vertės Obelių spirito varyklos plėtros projektavimo darbai.

Praėjusiais finansiniais metais (2004 m.) bendrovė pagrindinio akcininko reikalavimu konsolidavimo tikslais jam pateiktoje finansinėje ataskaitoje, pastatų naudingą tarnavimo laiką nustatė 20 metų. 2005 metais bendrovė, peržiūrėjo pastatų naudingo tarnavimo laiką, apskaitos suvienodinimo tikslu finansinėje atskaitomybėje pastatų nusidėvėjimą perskaičiavo 19-ai metų. Dėl šio perskaičiavimo ilgalaikio turto likutinė vertė ir apmokestinamasis pelnas sumažėjo 489,7 tūkst. litų.

Naudojamas nusidėvėjęs ilgalaikis turtas

10 lentelė

Turto grupės pavadinimas	Įsigijimo savikaina (tūkst.Lt)
Statiniai	480,3
Mašinos ir įrengimai	1579,9
Transportas	818,1
Kita įranga, prietaisai, įrankiai ir įrenginiai	573,3
Iš viso	3451,6



Ilgalaikio nematerialiojo turto judėjimas

11 lentelė

Ilgalaikis nematerialus turtas (Lt)	Plėtros darbai	Patentai, licencijos ir pan.	Programinė įranga	Iš viso
Likutinė vertė 2004-12-31		18.625,0	219,1	18.844,1
1. Ilgalaikis nematerialusis turtas įsigijimo savikaina				
Įsigijimo savikaina 2004-12-31		19.124,3	565,6	19.689,9
Finansinių metų pokyčiai:				
- įsigyta 2005 m.		27,6	50,4	78,0
- perleista 2005 m. (-)				
- nurašyta 2005 m. (-)		-1,4	-83,4	-84,8
Įsigijimo savikaina 2005-12-31		19.150,5	532,6	19.683,1
2. Ilgalaikio nematerialiojo turto amortizacija				
Sukaupta amortizacija 2004 -12- 31		499,3	346,5	845,8
Sukaupta amortizacija 2005-12-31		1.460,1	379,4	1.839,5
3. Vertės sumažėjimas				
Vertės sumažėjimas 2004-12-31				
Vertės sumažėjimas 2005-12-31				
Likutinė vertė 2005-12-31		17.690,4	153,2	17.843,6
Amortizacijos laikotarpis metais		3-20	3	

Įmonės ilgalaikis materialusis ir nematerialusis turtas sumažėjo dėl to, kad ilgalaikio turto įsigijimai buvo mažesni nei ilgalaikio turto nusidėvėjimas ir amortizacija.



Atsargos (tūkst. Lt)

12 lentelė

Rodikliai	Žaliavos ir komplek- tavimo gaminiai	Nebaigta gamyba	Pagaminta produkcija	Pirktos prekės, skirtos perpar- duoti	Iš viso
a) Atsargų įsigijimo savikaina					
Praėjusių finansinių metų pabaigoje	5242,7	49,4	1183,4		6475,5
Finansinių metų pabaigoje	4845,0	78,6	708,0		5631,6
b) Nukainojimas iki grynosios galimo realizavimo vertės (atstatymas)					
Praėjusių finansinių metų pabaigoje	-444,0				-444,0
Finansinių metų pabaigoje	-124,4				-124,4
c) Grynoji galimo realizavimo vertė finansinių metų pabaigoje (a) - (b)	4720,6	78,6	708,0		5507,2
Įkeistų atsargų vertė					
(nurodyta grynąja galimo realizavimo verte)	4720,6	78,6	708,0		5507,2
Atsargos pas trečiuosius asmenis	338,0				338,0

Atsargų, nukainuotų iki grynosios galimo realizavimo vertės, ataskaitiniais metais sumažėjo, nes dalį jų bendrovė sunaudavo gamyboje, o kitą dalį pardavė.

Atsargos, lyginant su praėjusiais ataskaitiniais metais, reikšmingai nepakito.

**Per vienerius metus gautinos sumos (1)**

13 lentelė

Pirkėjų skolos	2005 12 31 d. (tūkst. Lt)	2004 12 31 d. (tūkst. Lt)
Iš pirkėjų gautinos skolos bendraja verte	25728,4	12343,3
Abejotinos gautinos pirkėjų skolos metų pradžioje (-)	(1696,5)	(1696,5)
Abejotinių gautinų sumų pokytis (+/-)	304,4	-
Abejotinos gautinos pirkėjų skolos metų pabaigoje (-)	(1392,1)	(1696,5)
Pirkėjų gautinos sumos grynąja verte metų pabaigoje	24336,3	10646,8

Pirkėjų išiskolinimas, lyginant su praėjusiais ūkiskaitiniais metais, padidėjo 2,3 karto dėl pardavimo apimčių padidėjimo ir mokėjimo terminų pratęsimo. Pirkėjų gautinų sumų grynąja verte, pradelstų daugiau kaip 30 dienų 2005 12 31 d., nebuvo.

Per vienerius metus gautinos sumos (2)

14 lentelė

Kitos gautinos sumos	2005 12 31 d. (tūkst. Lt)	2004 12 31 d. (tūkst. Lt)
Kitos gautinos sumos bendraja verte	6412,8	5461,3
Abejotinos gautinos sumos metų pradžioje (-)	(4889,9)	(4889,9)
Abejotinių gautinų sumų pokytis (+/-)	79,2	-
Abejotinos gautinos sumos metų pabaigoje (-)	(4810,7)	(4889,9)
Kitos gautinos sumos grynąja verte metų pabaigoje	1602,1	571,4

Kitų gautinų sumų grynąja verte, pradelstų daugiau kaip 30 dienų nebuvo.



Pinigai ir jų ekvivalentai

15 lentelė

	2005 m. (tūkst. Lt)	2004 m. (tūkst. Lt)
Pinigai banke ir kasoje	432,0	973,3
Terminuoti indėliai, kurių terminas iki trijų mėnesių	7351,0	-
Iš viso	7783,0	973,3

Įstatinio kapitalo struktūra

16 lentelė

Rodikliai	Akcijų skaičius	Suma (tūkst.Lt)
Akcinio kapitalo struktūra finansinių metų pabaigoje		
1. Pagal akcijų rūšis		
1.1. Paprastosios akcijos	24408,4	24408,4
1.2. Privilegiuotosios akcijos		
1.3. Darbuotojų akcijos		
1.4. Specialiosios akcijos		
1.5. Kitos akcijos		
IŠ VISO:	24408,4	24408,4
2. Valstybės arba savivaldybių kapitalas	-	-
Savos akcijos, kurias turi pati įmonė	-	-
Akcijos, kurias turi dukterinės įmonės	-	-



2005 metų gruodžio 31 d. bendrovės įstatinis kapitalas buvo 24408,4 tūkst. litų. Vienos akcijos nominali vertė – vienas litas. 2005 m. gruodžio 31 d. „Sobieski Dystrybucja Sp. Z. o. o“ priklausė 21550318 paprastųjų vardinių akcijų (88,3 proc.). Likusi 11,7 proc. įstatinio kapitalo dalis priklausė fiziniams ir juridiniams asmenims

Pelno paskirstymo projektas

17 lentelė

Straipsniai	Suma (tūkst.Lt)
Nepaskirstytasis rezultatas – pelnas (nuostoliai) – praėjusių finansinių metų pabaigoje	(7455,1)
Grynasis finansinių metų rezultatas – pelnas (nuostoliai)	3857,3
Pervedimai iš rezervų	10040,7
Paskirstytinas rezultatas - pelnas (nuostoliai) – finansinių metų pabaigoje	6443,0
Akcininkų įnašai nuostoliams padengti	
Pervedimai iš rezervų	
Paskirstytinas pelnas	
Pelno paskirstymas:	
- į įstatymo numatytus rezervus	
- į kitus rezervus	
- dividendai	
- kiti	
Nepaskirstytasis rezultatas – pelnas (nuostoliai) – finansinių metų pabaigoje	6443,0

INFORMACIJA APIE BAYERISCHE HYPO-UND VEREINS BANK AG VILNIAUS SKYRIAUS AB „VILNIAUS DEGTINĖ“ SUTEIKTŲ PASKOLŲ LIKUTĮ

18 lentelė

PASKOLOS RŪŠIS	VALIUTA	BALANSINĖ VERTĖ (2005-12-31) (tūkst. Lt)	PASKOLOS GRAŽINIMO TERMINAS
Vidutinės trukmės kreditas	EUR	375,5	2006-03-15
Ilgalaikis kreditas	EUR	17 022,3	2011-03-15
Overdraftas	LTL	-	
IŠ VISO		17 397,8	

2005 m. gruodžio 31 d. finansiniai įsipareigojimai kredito įstaigai buvo 17397,8 tūkst. litų (17 022,3 tūkst. litų ilgalaikės trukmės kredito, 375,5 tūkst. litų vidutinės trukmės kredito). Per 2005 m. AB „Vilniaus degtinė“ grąžino 1502,0 tūkst. litų vidutinės trukmės kredito.

UAB „SEB VB lizingas“ per ataskaitinį laikotarpį buvo grąžinta 111,9 tūkst. litų pagal finansinio lizingo sutartį. 2005 m. gruodžio 31 d. lizingo įsipareigojimai sudarė 35,3 tūkst. litų.

Įmonės įsipareigojimų būklė (tūkst. Lt)

19 lentelė

Rodikliai	Skolos ar jų dalys, apmokėtinos		
	Per vienerius finansinius metus	Po vienerių metų, bet ne vėliau kaip per penkerius metus	Po penkerių metų
Finansinės skolos: (tarp jų dukterinėms ir asocijuotoms įmonėms)	2964,2	14469,0	
1. Lizingo (finansinės nuomos) ar panašūs įsipareigojimai	35,3		
2. Kredito įstaigoms			



3. Kitos finansinės skolos	2928,9	14469,0	
Skolos tiekėjams	8948,7		
Gauti išankstiniai apmokėjimai	104,8		
Pelno mokesčio įsipareigojimai	21,9		
Su darbo santykiais susiję įsipareigojimai	439,3		
Atidėtas pelno mokesčio įsipareigojimai	803,7		
Kitos mokėtinos sumos ir įsipareigojimai	14399,7		
IŠ VISO	27682,3	14469,0	

Skolos tiekėjams lyginant su praėjusiais ataskaitiniais metais padidėjo 3,5 karto dėl gamybos apimčių padidėjimo ir suderėtų palankesnių mokėjimo už prekes terminų.

20 lentelė

Kitos mokėtinos sumos ir įsipareigojimai	2005 m. tūkst. Lt	2004 m. tūkst. Lt
Akcizo mokestis	11877,3	2807,2
PVM	2405,2	1639,0
Kiti mokesčiai	27,0	318,2
Kitos mokėtinos sumos	90,2	118,6
Iš viso	14399,7	4883,0

Kitos mokėtinos sumos ir trumpalaikiai įsipareigojimai padidėjo dėl to, kad buvo daugiau priskaičiuota mokesčių (padidėjus pardavimo apimtims) ir dėl akcizo mokesčio (5848,2 tūkst. litų) už 2005 m. gruodžio mėn. II dekados mokėjimo termino perkėlimo į 2006 metų sausio 3 dieną.



Bayerische Hypo- und Vereinsbank AG Vilniaus skyriaus suteiktų overdrafto, vidutinės trukmės ir ilgalaikio kreditų gražinimui užtikrinti 2005 m. gruodžio 31 d. yra įkeistas šis turtas:

Įkeistas bendrovės turtas

21 lentelė

Įkeisto turto pavadinimas	Turto likutinė (faktinė) vertė 2005-12-31 (tūkst. Lt)	Sutartis, pagal kurią įkeistas turtas
1. Pastatai ir statiniai	11526,5	2004-04-08 kreditavimo sutartis (su pakeitimais ir papildymais)
2. Įrengimai	2450,1	
3. Turtinė teisė - (reikalavimo teisės iš leidimo sutarties dėl prekinųjų ženklų, nurodyta prekinųjų ženklų likutinė vertė)	17652,8	
4. Turtinė teisė – žemės sklypų nuomos teisė	-	
5. Piniginės lėšos Bayerische Hypo- und Vereinsbank AG Vilniaus skyriaus banko sąskaitoje	7732,9	
6. Atsargos	5507,2	
Iš viso	44869,5	

Kiti įsipareigojimai ir garantijos

1. Valstybinei mokesčių inspekcijai pateiktas raštiškas įsipareigojimas akcizinio sandėlio savininko mokesčių prievolių įvykdymo užtikrinimui (įsipareigojimo suma 7.100 tūkst.litų).



2. LNVA Linava pateikta ilgalaikė garantija ir deponuotos lėšos AB Vilniaus banke (deponuota suma 23,3 tūkst. litų (8 tūkst. USD)) dėl priėmimo į TIR muitinės sistemą.

3. Nacionalinei mokėjimo agentūrai prie LR ŽŪM pateiktos trys ilgalaikės garantijos ir deponuotos lėšos Bayerische Hypo- und Vereinsbank AG Vilniaus skyriuje (deponuota suma 2,6 tūkst. litų) importo licencijai gauti.

4. Sumokėtas piniginis užstatas į Vilniaus apskrities Valstybinės mokesčių inspekcijos sąskaitą užtikrinti mokesčių prievolių, susijusių su eksportu, įvykdymą (užstato suma 172,5 tūkst. litų).

SUSIJUSIŲ ŠALIŲ SANDORIAI

22 lentelė

	2005 m. (tūkst. Lt)
Pirkimai iš susijusių šalių	6857,9
Pardavimai susijusioms šalims	32451,2*
Gautinos iš susijusių šalių sumos	16438,0
Mokėtinos susijusioms šalims sumos	3536,1

*Suma pateikta be akcizo ir PVM mokesčių.

Sandorių su susijusiais asmenimis ne rinkos kainomis nebuvo.

Darbuotojai

2005 m. vidutinis sąrašinis bendrovės darbuotojų skaičius – 209 darbuotojai. Vidutinis sąrašinis darbuotojų skaičius, lyginant su 2004 m. (229 darbuotojai) sumažėjo 8,7 proc. arba 20 žmonių.

Personalo sąnaudų išskaidymas

23 lentelė

	2005 m. (tūkst. Lt)	2004 m. (tūkst. Lt)
Atlyginimai	3663,6	3951,3
Socialinio draudimo ir garant. fondo sąnaudos	1158,0	1324,6
Iš viso:	4821,6	5275,9



Vidutinis sąlyginis darbuotojų skaičius	197,1	207
Vidutinės vieno darbuotojo išlaidos	2,04	2,12

2005 m. personalo sąnaudos sumažėjo 454,3 tūkst. litų dėl sumažėjusių darbuotojų skaičiaus ir išeitinių pašalpų sumažėjimo.

Informacija apie darbuotojų išsilavinimą ir vidutinį atlyginimą pateikta 2 pried.

Finansiniai ryšiai su įmonės vadovais ir kitais susijusiais asmenimis

24 lentelė

Rodikliai	2005 m. (tūkst. Lt)	2004 m. (tūkst. Lt)	Likutis finansinių metų pabaigoje
A. Per metus priskaičiuotos sumos, susijusios su darbo santykiais:			
1. Vadovams	383,6	447,2	-
2. Kitiems susijusiems asmenims			
B. Įmonės suteiktos paskolos:			
1. Vadovams			
2. Kitiems susijusiems asmenims			
C. Gautos paskolos:			
1. Iš vadovų			
2. Iš kitų susijusių asmenų			
D. Neatlygintinai perduotas turtas ir dovanos:			
1. Vadovams	0,3	-	X
2. Kitiems susijusiems asmenims			
E. Suteiktos įvairios garantijos įmonės vardu:			
1. Vadovams			
2. Kitiems susijusiems asmenims			



F. Kitos reikšmingos sumos, per metus priskaičiuotos:			
1. Vadovams	40,9	-	-
2. Kitiems susijusiems asmenims	63,2		
G. Kiti reikšmingi įsipareigojimai įmonei:			
1. Vadovų			
2. Kitų susijusių asmenų			
H. Parduotas turtas:			
1. Vadovams	-	-	X
2. Kitiems susijusiems asmenims			
Vidutinis vadovų skaičius per metus	4	4	X

AB „Vilniaus degtinė“ 2005 m. finansinę atskaitomybę parengė pagal Tarptautinius apskaitos standartus. Bendrovė pagal Tarptautinių apskaitos standartų reikalavimus perskaičiavo ir visą lyginamąją informaciją. Todėl, perėjimo prie TFAS data laikoma 2004 metų sausio 1 diena.

Dėl perėjimo prie Tarptautinių apskaitos standartų bendrovės 2004 metų finansinėje atskaitomybėje atvaizduoti šie pakeitimai:

1. Balanse, dėl atvaizduoto atidėtojo pelno mokesčio turto ir įsipareigojimų, turtas iš viso bei nuosavas kapitalas ir įsipareigojimai iš viso padidėjo po 433,7 tūkst. litų, 2004 metų pelnas padidėjo 72,2 tūkst. litų, ankstesnių metų nepaskirstytasis pelnas – 50,9 tūkst. litų.
2. Pelno (nuostolių) ataskaitoje sumažėjus pelno mokesčiui 72,2 tūkst. litų, šia suma padidėjo 2004 metų pelnas.

Generalinis direktorius Danas Kerbelis

Informacija apie verslo segmentus

Rodikliai	SEGMENTAI (Litais)																	
	Degtinė		Kartieji		Saldieji		Likeriai		Viskis		Vynas		Alkoholiniai gėrimai		Firminių parduot. produkcija		Iš viso	
	2005 m.	2004 m.	2005 m.	2004 m.	2005 m.	2004 m.	2005 m.	2004 m.	2005 m.	2004 m.	2005 m.	2004 m.	2005 m.	2004 m.	2005 m.	2004 m.	2005 m.	
Pardavimo pajamos	30554680	17277672	3641121	3401522	5292482	4538624	1989175	1705248	53099	91131	49900		41580457	27014197	51096	41580457	27065293	
Pardavimo savikaina	14500604	9330384	1794451	1796836	2510690	2521985	1066748	921160	24723	41954	44654		19941870	14612319	26147	19941870	14638466	
Bendrasis pelnas	16054076	7947288	1846670	1604686	2781792	2016639	922427	784088	28376	49177	5246		21638587	12401878	24949	21638587	12426827	

AB "Vilniaus degtinė"

2005 m. Aiškinamojo rašto
1 priedas

Informacija apie verslo segmentus

Rodikliai	SEGMENTAI (Litais)									
	Alkohol. gėrimai		Maist. rekt. et. alk.		Denatūr. etilo alk.		Kitos prekės ir paslaugos		Iš viso	
	2005 m.	2004 m.	2005 m.	2004 m.	2005 m.	2004 m.	2005 m.	2004 m.	2005 m.	2004 m.
Pardavimo pajamos	41581309	27066502	770646	1703936	143224	152944	4580734	423707	47075913	29347089
Pardavimo savikaina	19942161	14639408	501956	1136554	83211	109877	4260	132758	20531588	16018597
Bendrasis pelnas	21639148	12427094	268690	567382	60013	43067	4576474	290949	26544325	13328492

AB "Vilniaus degtinė"

2005 m. Aiškinamojo rašto 2 priedas

Informacija apie darbuotojų išsilavinimą ir vidutinį atlyginimą

Darbuotojų grupė	Darb. skaič. 2005 12 31	Išsilavinimas			Vidut. atlyginimas (litas) 2005m.	Vidut. atlyginimas (litas) 2004m.	Palyg. %
		aukštasis	aukštesnysis spec.	spec. vidurinis			
1. Vadovai	4	4			6 254,60	7 284,20	85,9
2. Specialistai ir tarnautojai	54	25	21	2	2 201,61	1 734,04	127,0
2.1. Iš jų: Obelių	12	3	7	2	1 748,11	1 631,03	107,2
3. Darbininkai	160	11	30	43	1 344,69	1 323,15	101,6
3.1. Iš jų: Obelių	39	3	7	15	1 253,01	1 219,31	102,8
Iš viso:	218	40	51	45	1 667,92	1 574,12	106,0



AB „VILNIAUS DEGTINĖ“ 2005 METŲ VEIKLOS ATASKAITA

AB „Vilniaus degtinė“ yra savarankiška akcinio kapitalo įmonė, 1995 m. gegužės 8 d. įregistruota Vilniaus miesto valdyboje. Bendrovės adresas: Panerių g. 47/2, Vilnius. Bendrovės filialas Obelių spirito varykla, Obelių seniūnija, Rokiškio rajonas.

Bendrovė gamina ir realizuoja degtinės ir likerio gaminius, kitus alkoholinius gėrimus, maistinių rektifikuotą, denatūruotą etilo alkoholį, gamina maistinių distiliuotą etilo alkoholį.

2005 metų gruodžio 31 d. bendrovės įstatinis kapitalas buvo 24408,4 tūkst. litų. Vienos akcijos nominali vertė vienas litas. 2005 m. gruodžio 31 d. „Sobieski Dystrybucja Sp.z.o.o.“ priklausė 21550318 paprastųjų vardinių akcijų (88,3 proc.). Likusi, 11,7 proc. įstatinio kapitalo dalis, priklausė fiziniams ir juridiniams asmenims. Visos AB „Vilniaus degtinė“ akcijos yra išleistos į viešąją vertybinių popierių apyvartą. Bendrovės vertybiniai popieriai yra AB Vilniaus vertybinių popierių biržos Einamajame prekybos sąraše. AB „Vilniaus degtinė“ yra pasirašiusi sutartį su AB FMĮ „Finasta“ dėl bendrovės išleistų vertybinių popierių apskaitos tvarkymo ir periodinių ataskaitų ruošimo.

Bendrovės valdymo organai: stebėtojų taryba (T.Kowalski, D.Jamiola, R.Plungaitė), valdyba (pirmininkas D.Žaromskis, pavaduotojas R.Čičirka, nariai A.Galuška, M.Šulčys, P.Januševičius). Valdyba savo veikloje vadovavosi akcininkų susirinkime patvirtintais įstatais ir valdybos patvirtintu darbo reglamentu.

Bendrovės valdyba ataskaitiniais metais dirbo stabiliai, aktyviai sprendė visus bendrovei iškilusius uždavinius. Per 2005 metus įvyko 2 stebėtojų tarybos ir 14 valdybos posėdžių. Šiuose posėdžiuose buvo nagrinėjami strateginiai įmonės klausimai, susiję su gamybinės programos, investicinių planų, finansinės veiklos rezultatų svarstymu.

Gamybinė veikla

AB „Vilniaus degtinė“ filialas Obelių spirito varykla iš rugių gamina maistinių distiliuotą etilo alkoholį. Pagamintas žaliavinis etilo alkoholis tiekiamas į AB „Vilniaus degtinė“ rektifikacijai bei tolesnei gamybai. Kaip buvo numatyta 2005 metais, toliau vystyta ūkių atranka, pasirašant ilgalaikes žaliavos pirkimo sutartis su ūkiais, auginančiais ir tiekiančiais rugius „SOBIESKI“ degtinei tinkamo etilo alkoholio gamybai. Liepos mėnesį varykla nedirbo, tuo metu buvo atliktas einamasis gamybos, grūdų sandėliavimo, katilinės remontas.

Spirito varyklos veiklos rezultatai, lyginant su 2004 metais

Pavadinimas	2005 m.	2004 m.	Palyginimas, %
Pagaminta etilo alkoholio, LPA	2839705,963	2482488,127	+ 14



Gamybos apimčių ir asortimento analizė, lyginant su 2004 metais

Asortimentas	2005 m.		2004 m.		Palyginimui 2005 m. su 2004 m., %	
	gamybos apimtis tūkst.litrų	asortimentas vnt.	gamybos apimtis tūkst.litrų	asortimentas vnt.	gamybos apimtys	asorti- mento kiekis
Degtinė	4751,44	20	3587,75	24	132,43	83
Aromatizuota degtinė	1282,76	3	0	0		
Trauktinės	1204,57	10	1086,45	11	110,87	90
Džinas	29,55	1	8,92	1	3,3 kartus	100
Likeriai	165,55	5	137,80	5	120,00	100
iš jų:						
kremo likeriai	111,94	2	97,40	2	114,92	100
Škotiškas viskis	2,50	1	6,48	1	38,58	100
Viso:	7436,39	42	4827,42	44	154,04	95
Iš bendro kiekio: naujų gaminių	1282,76	3	331,50	4	3,8 karto	

Sukurti ir pradėti gaminti trys nauji gaminiai. Tai aromatizuotos degtinės: „Sobieski su spanguolėmis“, „Sobieski su pipirais ir medumi“, „Sobieski su mandarinais“, bei pagaminta bandomoji partija degtinės „Krolevska“, skirta Europos Sąjungos rinkai. Aromatizuotos degtinės gamybos įsisavinimas pateisino įmonės lūkesčius – gaminiai tapo populiarūs ir paklausūs. Aromatizuotos degtinės gamybos apimtys per metus sudarė 21,2 proc. nuo bendro pagamintos degtinės kiekio, o per II pusmetį - net 33 proc.

2005 metais buvo diegiamos technologinio proceso tobulinimo priemonės, atnaujinti įrengimai, pagerintas darbų organizavimas, racionaliai išnaudoti gamybinių įrengimų pajėgumai, kas leido gerai įsisavinti naujus gaminius, pagerinti produkcijos kokybę, sumažinti gamybinius nuostolius.

Įdiegtos procesų optimizavimo, automatizavimo – mechanizavimo priemonės:

- Įsisavinta automatinė vandens nugeležinimo sistema ir patobulintas vandens minkštinimo procesas vandens ruošimo skyriuje, bei atliktas šios patalpos vidaus remontas;

Šios priemonės pagalba: taupiau naudoti materialiniai resursai – dvigubai sumažėjo valgomosios druskos sunaudojimo kiekis, reikalingas paruošti vienam kubiniam metrui vandens; pagerintos darbo sąlygos ir patalpų sanitarinis stovis; sumažintas darbo imlumas.

- Sumontuota ir įsisavinta nauja degtinės filtravimo sistema degtinės ruošimo ceche;

Papildoma sistema suteikė galimybę visiškai atskirti degtinės „Sobieski“ ruošimo technologinį srautą nuo kitų šiame ceche ruošiamų gaminių srautų.

- Sumontuotos ir pradėtos naudoti dvi naujos sumaišymo talpos likerių ir trauktinių ruošimo ceche, įdiegta patobulinta, su papildomu filtropresu, filtravimo sistema, patobulintas gaminių sumaišymo bei filtravimo procesas;

Dėl šios priemonės geriau panaudoti seniau pastatyti įrengimai, sutaupyta darbo laiko ir materialinių resursų, padidintas gaminamų gaminių kiekis šiame ceche.

Įsisavinta trijų naujų gaminių: degtinių „Sobieski su spanguolėmis“, „Sobieski su pipirais ir medumi“ ir „Sobieski su mandarinais“ gamyba;

Diegiant šių produktų gamybą, atlikti svarbūs darbai:

- sukurtos gėrimų receptūros;



- parinktos tinkamos spanguolių, aitriosios paprikos bei mandarinų rūšys ir jų sandėliavimo būdai.
- sumodeliuotas vaisių paruošimo bei sudėjimo į butelius procesas. Įdiegta nemažai organizacinių ir technologinių priemonių žaliavų parinkimui, produkto sumaišymui, paruošimui - filtravimui, išlaikymui. Sukurtos naujos darbo vietos išvardintų procesų atlikimui;
- įdiegtas naujas pilstymo-kamščiavimo įrenginys pilstymo ceche. Įdiegus naują pilstymo-kamščiavimo automata 0,25 l talpos gaminiams, su ta pačia darbo jėga išpilstyti papildomai 600 tūkst.litrų gaminių per metus;
- įdiegtas naujas kompresorius suspausto oro padavimui, kuris pagerino paduodamo oro kokybę, atitinkamai pagerėjo maišomos su suspaustu oru degtinės kokybė, sumažėjo aptarnavimo išlaidos, bei išlaidos oro filtravimui.
- pakeisti visi butelių su produkcija apskaitos skaitikliai pilstymo ceche naujais, modernizuotais. Šios priemonės pagalba pilnai kontroliuojama butelių apskaita, įdiegta nauja butelių apskaitos programa.
- perkelti į kitą vietą butelių šifravimo aparatai. Įrenginiai sumontuoti kitoje išpilstymo linijos vietoje. Tai leido kokybiškai, matomoje vietoje, užpurkšti ant kamščių gamybos partiją.
- įdiegta ir įsisavinta kompiuterinė verslo apskaitos programa "Axapta". Šios priemonės pagalba operatyviau valdomi gamybos procesai, materialinių resursų apskaita ir optimalus likučių kiekis.

Peržiūrėta ir pakoreguota, pagal esamą situaciją, visa kokybės valdymo sistemos dokumentacija. Pataisyti gamybos technologiniai ir norminiai dokumentai. Pakoreguotas bei papildytas Alkoholio produktų gamybos technologinis reglamentas, peržiūrėtos gaminių receptūros, sekami materialinių resursų sunaudojimo kiekiai.

Pagerintos dirbančiųjų darbo sąlygos: suremontuotos buitinės patalpos likerių ir trauktinių ruošimo ceche, atliktas patalpų dalinis remontas pilstymo ceche ir likerių ir trauktinių ruošimo ceche.

Šios priemonės leido pagerinti ne tik gamybinių pajėgumų panaudojimą, produkcijos kokybę, bet ir taupyti materialinius resursus.

Gamybos apimtys per 2005 metus, lyginant su 2004 metais, padidėjo 54 proc.

2005 metais pagrindinės investicijos (1176,6 tūkst.Lt) buvo panaudotos:

- technologinių įrengimų įsigijimui - 681,9 tūkst.Lt;
- kapitalinei statybai - 182,3 tūkst.Lt;
- nematerialiojo turto įsigijimui - 78,1 tūkst.Lt;
- kitam turtui įsigyti 234,3 tūkst.Lt.

Produkcijos realizacija ir marketinginė veikla

2005 metais realizuota 7575,8 tūkst.ltr stipriųjų alkoholinių gėrimų. Palyginus su 2004 metais, produkcijos pardavimai padidėjo 59,5 proc. (2004 metų realizacija 4748,6 tūkst.ltr).

	2005 m.		2004 m.		Palyginus su 2004 m., %
	tūkst.ltr	% nuo bendros realizacijos	tūkst. ltr	% nuo bendros realizacijos	
1	2	3	4	5	6
Iš viso parduota	7575,8	100,00	4748,6	100,0	159,5
tame tarpe:					
Degtinės	6137,1	81,01	3524,6	74,2	174,1



Karčiosios trauktinės	581,5	7,68	529,8	11,1	109,8
Saldžiosios trauktinės	646,2	8,53	538,8	11,4	119,9
Likeriai	169,1	2,23	137,9	2,9	122,6
Vilniaus džinas	27,4	0,36	11,4	0,3	2,4 karto
Škotiškas viskis	3,4	0,04	5,7	0,1	59,6
Vynas	11,1	0,15			

2005 metais didžiausią pardavimų dalį sudarė degtinės pardavimai – 6137,1 tūkst. litrų arba 81,01 % nuo bendros produkcijos apyvartos. Karčiųjų trauktinių parduota 581,5 tūkst.litrų (7,68 %), saldžių trauktinių – 646,2 tūkst. litrų (8,53 %), likerių 169,1 tūkst.litrų (2,23 %), škotiško viskio – 3,4 tūkst.litrų (0,04 %).

Didžiausią dalį pardavimuose sudarė degtinė „Bajorų“ – 19,2 %, degtinė „Sobieski“ – 14,3%, trauktinės „Čepkelių“ – 6,6 %, „Bajorų Premium“ – 5,0 % nuo bendros realizacijos. Per ataskaitinį laikotarpį pradėtų gaminti naujų gaminių parduota: degtinės „Sobieski su spanguolėmis“ - 11,9 %, „Sobieski su pipirais ir medumi“ – 4,9 %, „Sobieski su mandarinais“ – 2,0 % nuo bendros apyvartos. Atsisakyta nepaklausių produktų, kaip degtinių - „Lietuviška grynoji“, „Kedrinė“ gamybos. Be to, praeitais metais pagaminta bei išvežta į Lenkiją degtinių: „Vodka Wilenska“ - 46,3 tūkst.ltr, „Senasis Vilnius“ - 4,1 tūkst.ltr bei trauktinės „Balzam Wilenski“ - 32,2 tūkst.ltr.

Stiprėjant konkurencijai bei, po įstojimo į Europos Sąjungą, atpigus daugeliui importuojamų alkoholinių gėrimų, bendrovė, siekdama iškovoti lyderio pozicijas rinkoje, per reklamos agentūras UAB „Video reklamos studija“, UAB „Video reklamos studijos agentūra“, UAB „Revanda“ ir kt. įgyvendino įmonės prekinių ženklų „Sobieski“, „Bajorų Premium“, „Karvedys“, įvaizdžio, pardavimų rėmimo reklamos strategiją, ryšių su žiniasklaida ir kt. klausimus. Be to, dalis lėšų buvo skirta trauktinių „Čepkelių“, „Vilniaus Starka“, likerio „Damų su brendžiu“ ir kt. produkcijos reklamai. Buvo investuojama ir į netradicinę rinkodarą – buvo išleistos kelios muzikinės kompaktinės plokštelės „Sobieski Uogos“, remiami kultūriniai renginiai.

Iš viso alkoholinių gėrimų reklamai, rėmimo veiklai bei produkcijos pardavimų skatinimui ataskaitiniame laikotarpyje išleista 4374,3 tūkst. Lt.

2005 metų pabaigoje bendrovė užėmė beveik 32 proc. degtinių rinkos, kai 2004 metų pabaigoje bendrovės užimama degtinių rinkos dalis buvo 18 proc. 2005 metų pabaigoje bendrovės užimama trauktinių rinkos dalis buvo apie 22,5 proc.

Aprūpinimas žaliavomis ir medžiagomis

2005 metais bendrovė pilnai apsirūpino gamybai reikalingomis žaliavomis ir medžiagomis.

Prieš pasirašant žaliavų ir medžiagų pirkimo sutartis, tiekėjai atrenkami pagal kainos ir kokybės atžvilgiu geriausias sąlygas, su jais vedamos derybos.

Po įstojimo į ES, žaliavos ir medžiagos perkamos vadovaujantis ES galiojančiais reglamentais.

Pagal pasirašytas sutartis, 2005 metais buvo nupirktas kremo likerio koncentratas iš Olandijos, brendis iš Azerbaidžano, vynas iš Ukrainos.

Kitos pagalbinės medžiagos, reikalingos gamybai, buvo perkamos sekančiai:

- buteliai pagrindinei produkcijai iš AB „Panevėžio stiklas“ (kainų, kokybės, tiekimo bei apmokėjimo sąlygų požiūriu priimtinausias tiekėjas);

- buteliai suvenyrinei produkcijai iš Vokietijos, Lenkijos, Čekijos, Prancūzijos (pirkimas iš vienintelio šaltinio, kitur negaminami);

- gaubteliai iš užsienio tiekėjų (kainų, tiekimo bei apmokėjimo sąlygų požiūriu priimtinausias tiekėjas);

- etiketės, klijai etiketėms (kainų, kokybės, tiekimo bei apmokėjimo sąlygų požiūriu priimtinausi tiekėjai Lietuvoje);



Medžiagos, įrenginių dalys, statybinės medžiagos remontui, ūkinės prekės, kanceliarinės prekės perkamos pagal pirkimų skyriui pateiktas nustatytos formos paraiškas.

Pirkimų skyriuje sudarinėjamas priimtinių tiekėjų sąrašas, analizuojami duomenys apie pateiktą produktą, t.y. kokybę, kainą, kontroliuojama, kaip buvo įvykdyti tiekimo įsipareigojimai.

Ekonominė – finansinė būklė

Didžiausią bendrovės pagrindinės veiklos lyginamąjį svorį (88,3 proc.) sudaro pajamos iš alkoholinių gėrimų pardavimo.

Per 2005 metus bendrovė iš pagrindinės veiklos gavo 47075,9 tūkst. litų pajamų. Lyginant su 2004 metų tuo pačiu laikotarpiu, pajamos iš pagrindinės veiklos padidėjo 60,4 proc. Pajamos iš alkoholinių gėrimų pardavimo padidėjo 53,6 proc.

Pajamų straipsniai	2005 m. (tūkst. Lt)	2004 m. (tūkst. Lt)
Pajamos iš alkoholinių gėrimų pardavimo	41580,5	27066,5
Kitos su alkoholinės produkcijos pardavimu susijusios pajamos	4580,5	279,8
Pajamos iš kitos alkoholinės produkcijos pardavimo	914,9	2004,7
Iš viso	47075,9	29347,1

Bendrojo pelno augimą sąlygojo savikainos sąlyginiam buteliui sumažėjimas dėl pardavimo apimčių padidėjimo. Pardavimų veiklos sąnaudos, lyginant su praeitų metų tuo pačiu laikotarpiu, padidėjo 2,4 karto, nes siekiant išplėsti rinką, bendrovė daugiau lėšų skyrė reklamai, marketinginėms paslaugoms, rinkos tyrimui ir kt. Bendrosios ir administracinės veiklos sąnaudos padidėjo 21,6 proc. dėl padidėjusių amortizacinių atskaitymų ir nusidėvėjimo, bei padidėjusių remonto išlaidų ir kt.

	2005 m. (tūkst. litų)	2004 m. (tūkst. litų)	Pokytis (+/-)
Kitos veiklos rezultatas	(326,1)	236,5	(562,7)
Finansinės ir investicinės veiklos rezultatas	(660,4)	(432,3)	(228,1)

2005 m. nuostolis iš kitos veiklos gautas rinkos kaina pardavus nenaudojamas pagalbines medžiagas.

Nuostolis iš finansinės veiklos – 660,4 tūkst. litų gautas dėl priskaičiuotų palūkanų už suteiktus banko kreditus padidėjimo.

Pelnas prieš apmokestinimą sudarė 4479,6 tūkst. litų, grynasis 2005 metų pelnas palyginti su 2004 metais padidėjo 4,5 karto ir sudarė 3857,3 tūkst. litų.

2005 metų pelno paskirstymo projektas 2006 metais

2005 metų rezultatai:

Straipsniai	Suma (tūkst.Lt)
Nepaskirstytasis rezultatas – pelnas (nuostoliai) – praėjusių finansinių metų pabaigoje 2004-12-31	(7455,1)
Grynasis finansinių metų rezultatas – pelnas (nuostoliai)	3857,3
Pervedimai iš rezervų	10040,7
Paskirstytinas rezultatas - pelnas (nuostoliai) – finansinių metų pabaigoje	6443,0



Akcininkų įnašai nuostoliams padengti.	
Pervedimai iš rezervų	
Paskirstytinas pelnas.	
Pelno paskirstymas: - į įstatymo numatytus rezervus - į kitus rezervus - dividendai - kiti	
Nepaskirstytasis rezultatas – pelnas (nuostoliai) – finansinių metų pabaigoje	6443,0

Atsiskaitymų būklė

Per vienerius metus gautinos sumos 2005 metais, palyginus su 2004 metais, padidėjo 14720,26 tūkst.litų, iš jų: pirkėjų skolos padidėjo 13689,54 tūkst. litų dėl pardavimo apimčių padidėjimo ir mokėjimo terminų pratęsimo. Kitos gautinos sumos padidėjo 1030,71 tūkst. litų.

Mokėtinos sumos ir įsipareigojimai per ataskaitinius metus, lyginant su 2004 metais, padidėjo 14858,63 tūkst. litų, iš jų: ilgalaikės finansinės skolos dėl Bayerish Hypo-und Vereinsbank AG Vilniaus skyriaus suteiktų ilgalaikės ir vidutinės trukmės kreditų. Ilgalaikis kreditas (4930 tūkst. Eurų) panaudotas licencijų įsigijimui. Vidutinės trukmės kreditas (543,8 tūkst. Eurų) panaudotas apyvartinių lėšų papildymui.

2005 metų gruodžio 31 d. Bayerische Hypo-und Vereinsbank AG bendrovei suteiktu kredito limitu („Overdraft“) bendrovė nesinaudojo. Kitos mokėtinos sumos ir trumpalaikiai įsipareigojimai padidėjo dėl to, kad buvo daugiau priskaičiuota mokesčių (padidėjus pardavimo apimtims) ir dėl akcizo mokesčio (5848,2 tūkst. litų) už 2005 m. gruodžio mėn. II dekados mokėjimo termino perkėlimo į 2006 metų sausio 3 dieną. Skolos tiekėjams, lyginant su praėjusiais ataskaitiniais metais, padidėjo 3,5 karto dėl gamybos apimčių padidėjimo ir suderėtų palankesnių mokėjimo už prekes terminų. Bayerische Hypo-und Vereinsbank AG Vilniaus skyriaus suteiktų overdrafto, vidutinės trukmės ir ilgalaikio kreditų grąžinimui užtikrinti 2005 m. gruodžio 31 d. yra įkeistas įmonės turtas už 44869,5 tūkst.litų. 2005 m. gruodžio 31 d. finansiniai įsipareigojimai kredito įstaigai buvo 17397,8 tūkst. litų (17022,3 tūkst. litų ilgalaikės trukmės kredito, 375,5 tūkst. litų vidutinės trukmės kredito). Per 2005 metus AB „Vilniaus degtinė“ grąžino 1502,0 tūkst. litų vidutinės trukmės kredito. UAB „SEB VB lizingas“ per ataskaitinį laikotarpį buvo grąžinta 111,9 tūkst. litų pagal finansinio lizingo sutartį. 2005 m. gruodžio 31 d. lizingo įsipareigojimai sudarė 35,3 tūkst. litų.

Pagrindinių finansinių rodiklių analizė rodo, kad bendrovės likvidumo lygis yra pakankamai aukštas ir ji turi pakankamai likvidaus turto. Bendrasis pelningumo rodiklis, lyginant su praėjusiais finansiniais metais, išaugo 11,0 procentinių punktų ir sudarė 56,4 proc. Tai byloja apie racionalią marketinginę veiklą, teisingą kainų ir konkurencijos politikos orientaciją, produkcijos gamybos ir jos pardavimo rezultatyvumo augimą. Turto pelningumo rodiklio (ROA) augimas 0,04 lito rodo pelningesnę turto naudojimą. Nors skolų ir nuosavybės koeficientas, lyginant su praėjusiais finansiniais metais, padidėjo, tačiau šio rodiklio reikšmė – 1,27 nekelia grėsmės kreditoriams.

2005 metais gryniesi pagrindinės veiklos pinigų srautai sudarė 10234,7 tūkst. litų. Lyginant su praėjusiais metais jie išaugo didžiąja dalimi dėl skolų tiekėjams (suderėjus palankesnes įmonei mokėjimo sąlygas) ir skolų biudžetui padidėjimo.

Investicinės veiklos neigiami pinigų srautai (1046,1 tūkst. litų) susidarė iš ilgalaikio turto įsigijimo ir gautų palūkanų.

Gryniesi finansinės veiklos neigiami pinigų srautai (2379,0 tūkst. litų) susidarė grąžinus dalį paskolų ir sumokėjus palūkanas bankui. Iš viso per 2005 metus pinigų ir pinigų ekvivalentų bendrovėje padidėjo 6809,6 tūkst. litų.



Socialiniai klausimai

Vidutinis sąrašinis samdomų darbuotojų skaičius 2005 metais, palyginus su 2004 metais, sumažėjo 20 žmonių. 2005 metais vidutinis sąrašinis samdomų darbuotojų skaičius buvo 209 žmonės, tame skaičiuje: Obelių spirito varykloje – 50 žmonių.

2005 m. vidutinis darbo užmokestis sudarė 1667,92 Lt, lyginant su 2004 metais, padidėjo 6 proc. dėl 2005 m. liepos mėnesį padidintų atlyginimų.

Bendrovės darbuotojai tobulinasi įvairiuose seminaruose ir kursuose. 2005 metais neakivaizdiniu būdu aukštąjį išsilavinimą įgijo 5 įmonės darbuotojai. 2006 metais toliau tęsia studijas 13 bendrovės darbuotojų.

Bendrovės veiklos planai ir prognozės

Gamybos programa 2006 metams, tūkst.ltr.

Degtinės gaminiai	7248,1
Trauktinės	1361,7
Likeriai	153,3
Džinas	39,7
Škotiškas viskis	2,4
Iš viso	8805,2

Pagal patvirtintą 2006 metų gamybos programą, pardavimo apimtis, lyginant su 2005 metais, numatoma padidinti 22 proc.

Uždaviniai ir tikslai 2006 metams:

- toliau tobulinti gamybos technologinį procesą, gerinti asortimentą bei produkcijos kokybę, diegti naujų gaminių gamybą;

- išplėsti nedenatūruoto etilo alkoholio sandėliavimo tūrį, pastatant dvi 100 m³ talpas, kas leistų sukaupti reikiamą kiekį įvairių rūšių etilo alkoholio, kurį būtų galima tinkamai panaudoti skirtingo skonio įvairiems naujiems gaminiams kurti ir gaminti;

- išplėsti likerių, trauktinių ir stipriai aromatizuotos degtinės ruošimo cecho pajėgumus nuo 2 mln. litrų per metus iki 6 mln. litrų;

- pakeisti vieną susidėvėjusį išpilstymo-kamščiavimo įrenginį nauju, kas leis panaudoti įvairesnę tarą, pagerinti produkcijos užkamščiavimą ir padidins išpilstymo pajėgumus.

Numatyta pakeisti nemaža kitų susidėvėjusių (banderolių klijavimo, produkcijos ženklavimo, transportavimo priemonių ir kt.) įrenginių. Tai pagerins darbo sąlygas, produkcijos kokybę, bei pilnesnį gamybinių pajėgumų panaudojimą.

Vis stiprėjanti konkurencija tarp vietos stipriųjų alkoholinių gėrimų gamintojų ir didėjantys importinės produkcijos pardavimai vietos rinkoje lėmė, kad šiemetams įmonė yra suplanavusi pagrindines jėgas skirti masinei produkcijos reklamai, nukreiptai į galutinį vartotoją. Pagrindinis dėmesys Lietuvos rinkoje bus skiriamas esamų prekinių ženklų – Sobieski, Bajorų, Karvedys – vystymui.

Taip pat vienas prioritetinių uždavinių šiemetams yra eksporto išvystymas. Praeitais metais pradėtas eksportas į Lenkiją bus aktyvinamas ir tikimasi praplėsti eksporto rinkas į Latviją, Prancūziją bei Bulgariją. Užsienio rinkose žadama vystyti daugiausia trauktinės, tačiau prekių ženklo šeimoje taip pat bus bent viena degtinė.



Esant neapibrėžtai rinkai bei sudėtingam galimų pasikeitimų prognozavimui, šiais metais numatoma lygiagrečiai vystyti kelis prekių ženklus.

Kaip parodė 2006 metų pirmų dviejų mėnesių rezultatai, pasirinkta pardavimo bei rinkodaros strategija yra veiksminga. Per pirmus šių metų mėnesius buvo realizuota 1637,3 tūkst.ltr produkcijos, t.y. 145,2 proc. daugiau nei atitinkamu 2005 metų laikotarpiu. Pardavimo pajamos padidėjo 135,8 proc. ir sudarė 9106 tūkst. Lt.

Valdybos pirmininkas

Darius Žaromskis