

**Lietuvos Respublikos Vertybinių popierių komisijai
Konstitucijos pr.23
LT-08105 Vilnius**


2011 08 31

ATSAKINGŲ ASMENŲ PATVIRTINIMAS

Vadovaudamiesi Lietuvos Respublikos vertybinių popierių įstatymo 21 straipsniu ir Lietuvos Respublikos vertybinių popierių komisijos periodinės ir papildomos informacijos rengimo ir pateikimo taisyklėmis, mes, AB „Utenos trikotažas“ Generalinis direktorius Gintautas Bareika, Finansų direktorius Saulius Rakauskis ir vyriausioji buhalterė Reda Kučinskienė patvirtiname, kad mūsų žiniomis AB „Utenos trikotažas“ 2011 m. šešių mėnesių konsoliduota finansinė atskaitomybė, sudaryta pagal Europos Sąjungoje priimtus Tarptautinės finansinės atskaitomybės standartus, atitinka tikrovę ir teisingai parodo AB „Utenos trikotažas“ ir bendrą konsoliduotą įmonių grupės turta, įsipareigojimus, finansinę būklę, pelną arba nuostolius. Taip pat patvirtiname, kad mūsų žiniomis, 2011 m. šešių mėnesių konsoliduotame metiniame pranešime yra teisingai nurodyta AB Utenos trikotažas grupės verslo plėtros ir veiklos apžvalga.

PRIDEDAMA: AB „Utenos trikotažas“ 2011 m. šešių mėnesių neaudituoja konsoliduota finansinė atskaitomybė ir tarpinis pranešimas.

Generalinis direktorius



Gintautas Bareika

Finansų direktorius



Saulius Rakauskis

Vyriausioji buhalterė



Reda Kučinskienė



Utenos trikotažas

**AB „UTENOS TRIKOTAŽAS”
KONSOLIDUOTOS TARPINĖS FINANSINĖS ATASKAITOS
UŽ ŠEŠIŲ MĖNESIŲ LAIKOTARPĮ
PASIBAIGUSĮ 2011 METŲ BIRŽELIO 30D.
(NEAUDITUOTA)**

Konsoliduota finansinės atskaitomybė

Buhalterinis balansas pagal TFAS (tūkst.Lt)

	Pastabos	Grupė		Bendrovė	
		2011.06.30	2010.12.31	2011.06.30	2010.12.31
TURTAS					
Ilgalaikis turtas					
Nematerialusis turtas	4	3 760	4 075	500	643
Ilgalaikis materialusis turtas	5	16 455	19 253	11 812	13 914
Investicinis turtas		2 855	2 906	2 855	2 906
Investicijos į dukterines įmones		-	-	11 396	11 396
Prekybos ir kitos gautinos sumos		77	90	-	-
Gautinos sumos iš dukterinių įmonių		-	-	4 281	4 178
Atidėtojo pelno mokesčio turtas		978	978	830	830
		24 125	27 302	31 674	33 867
Trumpalaikis turtas					
Atsargos	6	7 556	9 023	6 998	8 432
Prekybos gautinos sumos	7	5 653	7 438	4 763	5 792
Gautinos sumos iš dukterinių įmonių		-	-	9 392	8 999
Gautinos sumos iš kitų susijusių šalių		27	3	-	-
Kitos gautinos sumos		1 479	1 808	780	910
P pinigai ir pinigų ekvivalentai	8	3 014	1 727	1 061	712
		17 729	19 999	22 994	24 845
Ilgalaikis turtas skirtas parduoti		1 854	2 956	-	-
		19 583	22 955	22 994	24 845
Turto iš viso		43 708	50 257	54 668	58 712

Finansinės padėties ataskaitos (tęsinys)

	Pasta- bos	Grupė		Bendrovė	
		2011.06.30	2010.12.31	2011.06.30	2010.12.31
AKCININKŲ NUOSAVYBĖ					
Akcininkų nuosavybė tenkanti Bendrovės akcininkams					
Akcinis kapitalas		19 834	19 834	19 834	19 834
Užsienio valiutų perskaičiavimo rezervas		2 662	1 729	-	-
Kiti rezervai	9	1 983	1 983	1 983	1 983
Nepaskirstytas pelnas (nuostoliai)		(21 605)	(20 140)	(3 581)	(3 310)
		2 874	3 406	18 236	18 507
Mažumos dalis		736	695	-	-
Akcininkų nuosavybės iš viso		3 610	4 101	18 236	18 507
ĮSIPAREIGOJIMAI					
Ilgalaikiai įsipareigojimai					
Paskolos	10	14 630	18 786	11 753	14 368
Išleistos konvertuojamos obligacijos	10	8 911	8 268	8 911	8 268
Atidėjimai darbuotojų išmokoms		351	351	351	351
		23 892	27 405	21 015	22 987
Trumpalaikiai įsipareigojimai					
Paskolos	10	6 567	6 571	5 240	5 240
Prekybos mokėtinos sumos		1 706	4 892	2 196	4 615
Mokėtinos sumos dukterinėms įmonėms		-	-	2 658	2 322
Sukauptos sąnaudos ir kiti trumpalaikiai įsipareigojimai	11	7 933	7 288	5 323	5 041
		16 206	18 751	15 417	17 218
Įsipareigojimų iš viso		40 099	46 156	36 432	40 205
Akcininkų nuosavybės ir įsipareigojimų iš viso		43 708	50 257	54 668	58 712

Pelno (nuostolių) ataskaita pagal TFAS (tūkst.Lt)

Grupė	Pastabos	2011 m		2010 m.	
		sausis- birželis	balandis- birželis	sausis- birželis	balandis- birželis
Pardavimo pajamos	3,12	33 948	16 189	35 210	18 159
Pardavimo savikaina	13	(28 942)	(13 692)	(29 961)	(15 357)
Bendrasis pelnas (nuostoliai)		5 006	2 497	5 249	2 802
Pardavimų sąnaudos	14	(1 176)	(592)	(1 087)	(532)
Bendrosios ir administracinės sąnaudos	14	(2 994)	(1 596)	(3 110)	(1 518)
Kitos veiklos pajamos	15	151	74	215	97
Kitos veiklos sąnaudos	15	(60)	(30)	(61)	(32)
Kitos veiklos pajamos (sąnaudos), grynąja verte	15	633	371	195	148
Veiklos pelnas (nuostoliai)		1 560	724	1 401	965
Finansinės ir investicinės veiklos pajamos (sąnaudos) – grynas rezultatas	16	(2 984)	(1 161)	2 224	1 404
Pelnas (nuostoliai) prieš apmokestinimą		(1 424)	(437)	3 625	2 369
Pelno mokestis		-	-	-	-
Metų pelnas (nuostoliai)		(1 424)	(437)	3 625	2 369
Pelnas (nuostoliai) priskirtinas:					
Bendrovės akcininkams	17	(1 465)	(470)	3 568	2 326
Mažumos daliai		41	33	57	43
		(1 424)	(437)	3 625	2 369
Kitos bendrosios pajamos					
Užsienio valiutų perskaičiavimo pajamos		933	390	(1 723)	(1 040)
Kitos bendrosios pajamos		933	390	(1 723)	(1 040)
Bendrujų pajamų (nuostolių) už metus iš viso		(491)	(107)	1 903	1 329
Bendrosios pajamos (nuostoliai) priskirtinos:					
Bendrovės akcininkams		(532)	(140)	1 846	1 286
Mažumos daliai		41	33	57	43
		(491)	(107)	1 903	1 329
Vienai akcijai tenkantis pelnas (Lt)	17	(0,07)	(0,02)	0,18	0,12

Bendrovė

	2011m. sausio-birželio mėn.	2011m. balandžio-birželio mėn.	2010m. sausio-birželio mėn.	2010m. balandžio-birželio mėn.
Pardavimo pajamos	29 073	14 074	30 094	15 714
Pardavimo savikaina	(25 437)	(12 279)	(26 267)	(13 765)
Bendrasis pelnas	3 636	1 795	3 827	1 949
Pardavimų sąnaudos	(998)	(510)	(893)	(442)
Bendrosios ir administracinės sąnaudos	(2 109)	(1 149)	(2 180)	(1 048)
Kitos veiklos pajamos	148	72	154	77
Kitos veiklos sąnaudos	(60)	(30)	(61)	(32)
Kitos veiklos pajamos (sąnaudos), grynąja verte	186	7	-	8
Veiklos pelnas (nuostoliai)	803	185	847	512
Finansinės veiklos sąnaudos, grynąja verte	(1 073)	(539)	(1 046)	(531)
Įprastinės veiklos pelnas(nuostoliai)	(270)	(354)	(199)	(19)
Pelno mokestis	-	-	-	-
Pelnas (nuostoliai) prieš mažumos dalį	(270)	(354)	(199)	(19)

Nuosavo kapitalo pokyčių ataskaitos (tūkst.Lt)

Grupė	Akcininkų nuosavybė tenkanti Bendrovės akcininkams					Iš viso	Mažumos dalis	Nuosavybės iš viso
	Akcinis kapitalas	Užsienio valiūtų perskaičiavimo rezervas	Kiti rezervai	Nepaskirstyti nuostoliai				
Likutis 2009 m. gruodžio 31 d.	19 834	2 675	1 983	(21 180)	3 312	619	3 931	
Valiūtų perskaičiavimo skirtumai- pripažinti tiesiogiai nuosavame kapitale	-	(1 723)	-	-	(1 723)	-	(1 723)	
Grynasis laikotarpio pelnas (nuostoliai)	-	-	-	3 568	3 568	57	3 625	
2010 m birželio 30 d pripažintos pajamos ir sąnaudos iš viso	-	(1 723)	-	3 568	1 845	57	1 902	
Likutis 2010 m. birželio 30 d.	19 834	952	1 983	(17 612)	5 157	676	5 833	
Valiūtų perskaičiavimo skirtumai- pripažinti tiesiogiai nuosavame kapitale	-	777	-	-	777	-	777	
Grynasis laikotarpio pelnas (nuostoliai)	-	-	-	(2 528)	(2 528)	19	(2 509)	
2010 m gruodžio 31 d pripažintos pajamos ir sąnaudos iš viso	-	777	-	(2 528)	(1 751)	19	(1 732)	
Likutis 2010 m. gruodžio 31 d.	19 834	1 729	1 983	(20 140)	3 406	695	4 101	
Valiūtų perskaičiavimo skirtumai- pripažinti tiesiogiai nuosavame kapitale	-	933	-	-	933	-	933	
Grynasis laikotarpio pelnas (nuostoliai)	-	-	-	(1 465)	(1 465)	41	(1 424)	
2011 m birželio 30 d pripažintos pajamos ir sąnaudos iš viso	-	933	-	(1 465)	(532)	41	(491)	
Likutis 2011 m. birželio 30 d.	19 834	2 662	1 983	(21 605)	2 874	736	3 610	

Pinigų srautų ataskaitos

	Grupė		Bendrovė	
	Birželio 30 d. pasibaigęs laikotarpis	2010	Birželio 30 d. pasibaigęs laikotarpis	2010
Pagrindinės veiklos pinigų srautai				
Metų pelnas (nuostoliai)	(1 424)	3 625	(270)	(199)
Nepiniginių straipsnių koregavimai:				
Nusidėvėjimas ir amortizacija	2 743	3 210	2 313	2 580
Pelnas iš ilgalaikio materialiojo ir investicinio turto pardavimo	(154)	(214)	-	(3)
Investicijų vertės sumažėjimas (atstatymas)	-	(24)	-	-
Atsargų vertės sumažėjimas ir nurašymas (atstatymas)	289	(55)	304	(58)
Gautinų ir mokėtinų sumų vertės sumažėjimas ir nurašymas (atstatymas)	(131)	30	(131)	(7)
Palūkanų pajamos	(2)	(3)	(103)	(103)
Palūkanų sąnaudos	1 310	1 298	1 172	1 151
Užsienio valiutų skirtumai	1 495	(3 199)	-	-
Pelno mokesčio sąnaudos	-	-	-	-
Apyvartinio kapitalo pasikeitimai:				
Atsargų sumažėjimas (padidėjimas)	1 178	(2 188)	1 130	(2 147)
Prekybos gautinų sumų sumažėjimas (padidėjimas)	1 906	(15)	1 069	484
Gautinų sumų iš dukterinių įmonių sumažėjimas (padidėjimas)	-	-	(394)	(713)
Kitų gautinų sumų ir kito trumpalaikio turto sumažėjimas (padidėjimas)	1 431	(276)	222	(176)
Prekybos ir kitų mokėtinų sumų padidėjimas (sumažėjimas)	(2 658)	(193)	(1 912)	(257)
Mokėtinų mokesčių ir kitų trumpalaikių įsipareigojimų padidėjimas (sumažėjimas)	144	137	110	958
Pagrindinės veiklos pinigų srautai	5 127	2 133	3 510	1 510
Gražintas (sumokėtas) pelno mokestis	-	42	-	-
Grynieji pinigų srautai iš pagrindinės veiklos	5 127	2 175	3 510	1 510
Investicinės veiklos pinigų srautai				
Ilgalaikio materialiojo turto įsigijimas	(34)	(272)	(17)	(255)
Nematerialiojo turto įsigijimas	-	(93)	-	(93)
Pajamos iš ilgalaikio turto pardavimo	1 012	358	-	3
Gautos palūkanos	2	3	-	-
Grynieji pinigų srautai iš investicinės veiklos	980	(4)	(17)	(345)

Pinigų srautų ataskaitos (tesinys)

	Grupė		Bendrovė	
	Birželio 30 d. pasibaigęs laikotarpis		Birželio 30 d. pasibaigęs laikotarpis	
	2011	2010	2011	2010
Finansinės veiklos pinigų srautai				
Pinigų srautai susiję su kitais finansavimo šaltiniais				
Gautos paskolos	-	-	-	-
Grąžintos paskolos	(4 148)	(1 891)	(2 615)	(1 311)
Sumokėtos palūkanos	(672)	(898)	(529)	(674)
	<u>(4 820)</u>	<u>(2 789)</u>	<u>(3 144)</u>	<u>(1 985)</u>
Grynieji pinigų srautai iš finansinės veiklos (panaudoti finansinėje veikloje)	(4 820)	(2 789)	(3 144)	(1 985)
Grynasis pinigų ir pinigų ekvivalentų padidėjimas (sumažėjimas)	<u>1 287</u>	<u>(618)</u>	<u>349</u>	<u>(820)</u>
Pinigai ir pinigų ekvivalentai metų pradžioje	1 727	2 161	712	1 492
Valiutų kursų pasikeitimo nuostolių įtaka pinigų ir pinigų ekvivalentų likučiui	-	-	-	-
Pinigai ir pinigų ekvivalentai laikotarpio pabaigoje	<u>3 014</u>	<u>1 543</u>	<u>1 061</u>	<u>672</u>

Aiškinamasis raštas.**Bendroji informacija**

AB „Utenos trikotažas“ (toliau – „Bendrovė“) yra Lietuvos Respublikoje registruota akcinė bendrovė.

Jos buveinės adresas yra:

Basanavičiaus g. 122,
Utena,
Lietuva

Bendrovė užsiima trikotažinių gaminių gamyba. Bendrovė įregistruota 1994 m. gruodžio 6 d. Bendrovės akcijomis prekiaujama Nacionalinės vertybinių popierių biržos oficialiajame sąrašė.

2011 m. birželio 30 d. ir 2010 m. gruodžio 31 d. Bendrovės akcininkai buvo:

	2011 m. birželio 30 d.		2010 m. gruodžio 31 d.	
	Turimų akcijų skaičius	Nuosavybės dalis (proc.)	Turimų akcijų skaičius	Nuosavybės dalis (proc.)
UAB koncernas „SBA“	10 140	51,12	10 140	51,12
Investicinis fondas „Amber Trust“	2 700	13,61	2 700	13,61
Investicinis fondas „East Capital Asset“	2 091	10,54	2 091	10,54
Kiti akcininkai	4 903	24,73	4 903	24,73
	19 834	100,00	19 834	100,00

Visos akcijos, kurių nominali vertė vienas litas, yra paprastosios vardinės. Dukterinės įmonės 2011 m. birželio 31 d. ir 2010 m. gruodžio 31 d. Bendrovės akcijų neturėjo. Per šį laikotarpį Bendrovė taip pat neturėjo savų akcijų.

Grupę sudaro AB „Utenos trikotažas“ ir jos dukterinės įmonės (toliau – „Grupė“):

	Įmonės buvimo adresas	Grupės valdomų akcijų dalis (proc.)			Pagrindinė veikla
		2011 m. birželio 30 d.	2010 m. gruodžio 31 d.	2010 m. birželio 30 d.	
AB „Šatrija“	Vilniaus g. 5, Raseiniai	89,78	89,78	89,78	Drabužių siuvimas
UAB „Gotija“	Laisvės al. 33, Kaunas	90,50	90,50	90,50	Mažmeninė prekyba
OAD „MTF Mrija“	Motroso 13, Mukačiovas, Ukraina	98,95	98,95	98,95	Trikotažo gaminių gamyba

2011 m. birželio 30 d. Grupės vidutinis darbuotojų skaičius 1 262, o 2010 m. gruodžio 31 d. buvo 1 269, (2010 m. birželio 30 d – 1 287).

1 Finansinės atskaitomybės forma ir turinys

Ši finansinė atskaitomybė yra parengta pagal galiojusius Tarptautinius finansinės atskaitomybės standartus (TFAS), priimtus taikyti ES.

2. Konsolidavimas

Konsoliduotą finansinę atskaitomybę sudaro AB „Utenos trikotažas“ ir dukterinių įmonių finansinė atskaitomybė, parengta vadovaujantis vienodais apskaitos principais.

Dukterinių įmonių finansinė atskaitomybė pradedama konsoliduoti nuo to momento, kai Bendrovė perima jų valdymo kontrolę ir nebekonsoliduojama nuo to momento, kai Bendrovė praranda kontrolę. Konsoliduojant buvo eliminuoti visi Grupės įmonių tarpusavio atsiskaitymai, likučiai, bei nerealizuotas tarpusavio sandorių pelnas ir nuostolis. Nuosavybės grynojo pelno dalis, priskirtina akcininkų mažumos interesams, yra atskirai atspindėta balansuose ir pelno (nuostolių) ataskaitose.

3. Informacija pagal segmentus

Grupė turi šiuos tris verslo segmentus: trikotažo gaminių gamyba, darbo rūbų gamyba, trikotažo gaminių mažmeninė prekyba.

Grupės valdyba, vertindama segmentų veiklą, remiasi pardavimo pajamomis, bendrojo pelno, koreguotos EBIDTA, pelno (nuostolių) rodikliais, todėl ataskaitoje apie Grupės segmentus yra pateikiamos šie kiekvieno segmento rodikliai. Kadangi Valdyba taip pat analizuoja ir kitus bendrųjų pajamų ataskaitos rodiklius pagal kiekvieną segmentą, šie rodikliai yra pateikiami ataskaitoje apie Grupės segmentus. Sandoriai tarp segmentų įkainojami „kaštai plus tam tikras atkainis“ būdu. Konsolidavimo metu šie sandoriai eliminuojami.

Grupės verslo segmentų pagrindiniai rodikliai, įtraukti į 2010 m. birželio 30 d. bendrųjų pajamų ataskaitą ir 2011 m. birželio 30 d. finansinės padėties ataskaitą, apibendrinti žemiau:

2011 m. birželio 30 d	Trikotažo gaminių gamyba	Darbo rūbų gamyba	Trikotažo gaminių mažmeninė prekyba	Eliminavimas	Iš viso
Išorinės pardavimo pajamos	29 350	4 353	245	-	33 948
Vidaus pardavimo pajamos	1 600	2	-	(1 602)	-
Pardavimo pajamos iš viso	30 950	4 355	245	(1 602)	33 948
Bendrasis pelnas	4 002	870	102	32	5 006
EBIDTA	3 541	747	(3)	-	4 285
Pelnas (nuostoliai)	(2 019)	554	9	32	(1 424)

2010 m. birželio 30 d	Trikotažo gaminių gamyba	Darbo rūbų gamyba	Trikotažo gaminių mažmeninė prekyba	Eliminavimas	Iš viso
Išorinės pardavimo pajamos	30 525	4 425	260	-	35 210
Vidaus pardavimo pajamos	1 613	-	-	(1 613)	-
Pardavimo pajamos iš viso	32 138	4 425	260	(1 613)	35 210
Bendrasis pelnas	4 348	792	98	11	5 249
Veiklos pelnas	1 196	217	(12)	-	1 401
EBIDTA	4 028	498	(8)	-	4 518
Pelnas (nuostoliai)	3 386	233	6	-	3 625

4. Ilgalaikis nematerialusis turtas

Nematerialaus turto amortizacijos sąnaudos apskaitytos pelno (nuostolių) ataskaitos bendrųjų ir administracinių sąnaudų straipsnyje.

5. Ilgalaikis materialusis turtas

Grupės ilgalaikio materialaus turto nusidėvėjimas 2011 m. birželio 30 d. sudaro 2 743 tūkst. Litų, t.t. 2 469 tūkst. Litų, grupės pelno (nuostolių) ataskaitoje yra įtrauktos į pardavimų savikainą. Likusios sumos yra įtrauktos į veiklos sąnaudas pelno (nuostolių) ataskaitoje bei atsargų likutį balanse.

6. Atsargos

	Grupė		Bendrovė	
	2011 m. Birželio 30 d	2010 m. Gruodžio 31 d	2011 m. Birželio 30 d	2010 m. Gruodžio 31 d
Žaliavos	3 408	3 463	2 103	2 180
Nebaigta gamyba	2 754	4 149	2 712	4 083
Pagaminta produkcija	3 120	2 888	2 945	2 663
Prekės skirtos perparduoti	157	123	-	-
	9 439	10 623	7 760	8 926
Grynosios realizacinės vertės sumažėjimas metų pradžioje	(1 600)	(1 695)	(494)	(574)
Grynosios realizacinės vertės sumažėjimo pokytis	(283)	95	(268)	80
Grynosios realizacinės vertės sumažėjimas metų pabaigoje	(1 883)	(1 600)	(762)	(494)
Viso	7 556	9 023	6 998	8 432

Grynąją realizacinę vertę apskaitytų Grupės ir bendrovės atsargų savikaina 2011 m. kovo 31 d. sudarė 4 046 tūkst.Lt ir 2 957 tūkst.Lt (2010 m. gruodžio 31 d. sudarė 2 739 tūkst. Ir 1 633 Litų). Atsargų vertės sumažėjimo pasikeitimas 2011 m. birželio 30 d. ir 2010 m. gruodžio 31 d. yra įtrauktas į veiklos sąnaudas Grupės ir bendrovės pelno (nuostolių) ataskaitas.

7. Iš pirkėjų gautinos sumos

	Grupė		Bendrovė	
	2011 m. Birželio 30 d	2010 m. Gruodžio 31 d	2011 m. Birželio 30 d	2010 m. Gruodžio 31 d
Iš pirkėjų gautinos sumos, bendraja verte	6 493	8 331	5 529	6 612
Abejotinų gautinų sumų vertės sumažėjimas metų pradžioje	(893)	(859)	(820)	(832)
Abejotinų gautinų sumų vertės sumažėjimo pokytis	53	(34)	54	12
Abejotinų gautinų sumų vertės sumažėjimas metų pabaigoje	(840)	(893)	(766)	(820)
Viso	5 653	7 438	4 763	5 792

Abejotinų gautinų sumų vertės sumažėjimo pasikeitimas 2011 m. birželio 30 d. ir 2010 m. gruodžio 31 d. yra įtrauktas į veiklos sąnaudas Grupės pelno (nuostolių) ataskaitose.

8. Pinigai ir jų ekvivalentai

	Grupė		Bendrovė	
	2011 m. Birželio 30 d	2010 m. Gruodžio 31 d	2011 m. Birželio 30 d	2010 m. Gruodžio 31 d
Pinigai banke ir kasoje	2 164	1 727	1 061	712
Terminuoti indėliai, kurių terminas neviršija trijų mėnesių	850	-	-	-
Viso	3 014	1 727	1 061	712

9. Rezervai

Valiutų perskaičiavimo skirtumai konsoliduotoje finansinėje atskaitomybėje apskaitomi kaip akcininkų nuosavybė tol, kol investicija nerealizuojama.

Pardavus atitinkamą turtą, sukauptas valiutos perskaičiavimo rezervas perkeliamas į nepaskirstytą rezultatą tuo pačiu laikotarpiu, kai pripažįstamas investicijos realizavimo pelnas ar nuostolis.

Kiti rezervai

Kitų rezervų likučiai 2011 m. birželio 30 d. ir 2010 m. gruodžio 31 d. buvo tokie:

	Grupė		Bendrovė	
	2011 m. birželio 30 d.	2010 m. gruodžio 31 d.	2011 m. birželio 30d.	2010 m. gruodžio 31 d.
Privalomasis rezervas	1 983	1 983	1 983	1 983
Kiti rezervai	-	-	-	-
Rezervai viso	1 983	1 983	1 983	1 983

10. Paskolos

2010 m. sausio 11 d. buvo pasirašyta konvertuojamų obligacijų tarp Bendrovės ir AB „Swedbank“, sutartis. 2009 m. gruodžio 3 d. neeilinio visuotinio akcininkų susirinkimo sprendimu buvo nutarta išleisti 50 vienetų iš viso 11 850 tūkst. Lt (ekvivalentas 3 432 tūkst. eurų) nominalios vertės konvertuojamų obligacijų emisiją, restruktūrizuojant dalį Bendrovės lizingo įsipareigojimų lizingo bendrovei.

Pagal konvertuojamų obligacijų sutartį Bendrovė įsipareigoja sutartyje nustatytais sąlygomis, tvarka ir terminais obligacijas išpirkti arba pakeisti į Bendrovės akcijas. Nominali vienos obligacijos vertė 237 tūkst. Lt (ekvivalentas 68 tūkst. eurų), diskontuota vienos obligacijos emisijos kaina 112 tūkst. Lt (ekvivalentas 36 tūkst. eurų), obligacijos pelningumas - 15 procentų metinių palūkanų. Obligacijų galiojimo laikas yra 5 metai, o išpirkimo diena - 2015 m. sausio 12 d.

Taip pat 2010 m. sausio 11 d. tarp Bendrovės ir pagrindinės patronuojančios bendrovės UAB koncernas „SBA“ buvo pasirašyta konvertuojamų obligacijų sutartis. 2009 m. gruodžio 3 d. neeilinio visuotinio akcininkų susirinkimo sprendimu buvo nutarta išleisti 16 vienetų 3 166 tūkst. Lt (ekvivalentas 917 tūkst. eurų) nominalios vertės konvertuojamų obligacijų emisiją, restruktūrizuojant Bendrovės finansinių įsipareigojimus pagrindinei patronuojančiai bendrovei.

Pagal konvertuojamų obligacijų sutartį Bendrovė įsipareigoja sutartyje nustatytais sąlygomis, tvarka ir terminais obligacijas išpirkti arba pakeisti į Bendrovės akcijas. Nominali vienos obligacijos vertė 198 tūkst. Lt (ekvivalentas 57 tūkst. eurų), diskontuota vienos obligacijos emisijos kaina 94 tūkst. Lt (ekvivalentas 27 tūkst. eurų), obligacijos pelningumas - 15 procentų metinių palūkanų. Obligacijų galiojimo laikas yra 5 metai, o išpirkimo diena - 2015 m. sausio 12 d.

2010 m. sausio 6 d. tarp Bendrovės, UAB „Swedbank lizingas“ ir AB „Swedbank“ buvo pasirašytas susitarimas dėl lizingo sutarčių ir konvertuojamų obligacijų nustatytų įsipareigojimų vykdymo. Sutarta pratęsti lizingo įsipareigojimų gražinimo terminus iki 2014 m. rugsėjo 30 d. ir koreguoti įmokų grafiką (pagal susitarimo sąlygas Bendrovė per 2010 m. privalės gražinti 3 930 tūkst. Lt lizingo įsipareigojimų, mokėjimus pradendant nuo 2010 m. balandžio mėn.). Nustatyta nauja metinė palūkanų norma - 6 mėn. EURIBOR + 4%.

2010 m. kovo 23 d. pasirašyta turto įkeitimo AB „Swedbank“ sutartis, pagal kurią pirminiu įkeitimu įkeičiamas Bendrovės ilgalaikis materialusis turtas, kurio likutinė vertė 2010 m. vasario 28 d. sudarė 753 tūkst. Lt, ir antriniu įkeitimu įkeičiamas ilgalaikis materialusis turtas, kurio likutinė vertė 2010 m. vasario 28 d. sudarė 1 191 tūkst. Lt, taip pat įkeičiamos 7 692 tūkst. Lt vertės atsargos, dukterinei įmonei AB „Šatrija“ priklausantis ilgalaikis materialusis turtas, kurio likutinė vertė 2010 m. vasario 28 d. buvo 3 297 tūkst. Lt.

	Grupė		Bendrovė	
	2011 m. birželio 30 d.	2010 m. gruodžio 31 d.	2011 m. birželio 30 d.	2010 m. gruodžio 31 d.
Trumpalaikiai finansiniai įsipareigojimai				
Ilgalaikių banko paskolų einamųjų metų dalis	1 327	1 331	-	-
Finansinių nuomos (lizingo) įsipareigojimų einamųjų metų dalis	5 240	5 240	5 240	5 240
	6 567	6 571	5 240	5 240
Ilgalaikiai finansiniai įsipareigojimai				
Ilgalaikės banko paskolos	2 877	4 418	-	-
Finansinės nuomos (lizingo) įsipareigojimai	11 753	14 368	11 753	14 368
Išleistos konvertuojamos obligacijos	8 911	8 268	8 911	8 268
	23 541	27 054	20 664	22 636
Paskolų iš viso	30 108	33 625	25 904	27 876

11. Sukauptos sąnaudos ir kitos trumpalaikės mokėtinos sumos

	Grupė		Bendrovė	
	2011 m. birželio 30 d.	2010 m. gruodžio 31 d.	2011 m. birželio 30 d.	2010 m. gruodžio 31 d.
Mokėtinos sumos už paslaugas ir ilgalaikį turtą	1 977	1 320	1 365	1 182
Mokėtinos sumos kitoms susijusioms šalims	2 038	1 510	1 216	1 043
Mokėtinas pelno mokestis	-	4	-	-
Avansu gautos sumos	86	155	72	25
Darbo užmokestis ir socialinis draudimas	1 440	1 484	1 073	1 052
Sukauptas atostogų rezervas	1 995	1 962	1 472	1 352
Premijos darbuotojams	-	273	-	153
Mokėtini mokesčiai, išskyrus pelno mokestį	352	330	122	117
Kiti įsipareigojimai	45	250	3	117
Viso	7 933	7 288	5 323	5 041

12. Pardavimo pajamos**Grupė**

	2011 m. sausis- birželis	2011 m. balandis- birželis	2010 m. sausis- birželis	2010 m. balandis- birželis
Prekių ir paslaugų pardavimo pajamos	33 878	16 156	34 984	18 080
Žaliavų pardavimai	70	33	226	79
Viso	33 948	16 189	35 210	18 159

Bendrovė

	2011 m. sausis- birželis	2011 m. balandis- birželis	2010 m. sausis- birželis	2010 m. balandis- birželis
Prekių ir paslaugų pardavimo pajamos	29 024	14 051	30 047	15 686
Žaliavų pardavimai	49	23	47	28
Viso	29 073	14 074	30 094	15 714

13. Pardavimo savikaina**Grupė**

	2011 m. sausis- birželis	2011 m. balandis- birželis	2010 m. sausis- birželis	2010 m. balandis- birželis
Žaliavos	10 478	5 142	10 185	5 662
Darbo užmokestis	10 804	5 077	10 760	5 468
Kitos pridėtinės gamybos sąnaudos	5 174	2 325	6 019	2 824
Nusidėvėjimas ir amortizacija	2 469	1 139	2 850	1 365
Parduotų medžiagų savikaina	17	9	147	38
Viso	28 942	13 692	29 961	15 357

Bendrovė

	2011 m. sausis- birželis	2011 m. balandis- birželis	2010 m. sausis- birželis	2010 m. balandis- birželis
Žaliavos	10 120	4 993	9 629	5 429
Darbo užmokestis	7 750	3 740	7 725	4 664
Kitos pridėtinės gamybos sąnaudos	5 459	2 569	6 594	2 567
Nusidėvėjimas ir amortizacija	2 092	969	2 303	1 096
Parduotų medžiagų savikaina	16	8	16	9
Viso	25 437	12 279	26 267	13 765

14. Veiklos sąnaudos**Grupė**

	2011 m. sausis- birželis	2011 m. balandis- birželis	2010 m. sausis- birželis	2010 m. balandis- birželis
Pardavimų sąnaudos				
Atlyginimai ir socialinis draudimas	527	280	463	231
Kitos pardavimų sąnaudos	649	312	624	301
Pardavimų sąnaudos, iš viso	1 176	592	1 087	532
Bendrosios ir administracinės sąnaudos				
Darbo užmokestis ir socialinis draudimas	1 133	630	1 338	680
Ryšių ir konsultacinės paslaugos	588	288	617	311
Mokesčiai, išskyrus pelno mokesčių	280	141	327	206
Nusidėvėjimas ir amortizacija	194	98	191	95
Vertės sumažėjimo pokytis	158	100	(49)	(41)
Komandiruotės	38	22	34	14
Labdara ir parama	9	4	9	3
Kita	594	313	643	250
Bendrosios ir administracinės sąnaudos, iš viso	2 994	1 596	3 110	1 518
Viso	4 170	2 188	4 197	2 050

Bendrovė

	2011 m. sausis- birželis	2011 m. balandis- birželis	2010 m. sausis- birželis	2010 m. balandis- birželis
Pardavimų sąnaudos				
Atlyginimai ir socialinis draudimas	423	343	360	184
Kitos pardavimų sąnaudos	575	167	533	258
Pardavimų sąnaudos, iš viso	998	510	893	442
Bendrosios ir administracinės sąnaudos				
Darbo užmokestis ir socialinis draudimas	768	453	986	504
Ryšių ir konsultacinės paslaugos	418	205	448	259
Mokesčiai, išskyrus pelno mokestį	266	130	300	163
Nusidėvėjimas ir amortizacija	152	76	154	77
Vertės sumažėjimo pokytis	173	99	(74)	(93)
Komandiruotės	23	11	20	5
Labdara ir parama	9	4	9	3
Kita	300	171	337	130
Bendrosios ir administracinės sąnaudos, iš viso	2 109	1 149	2 180	1 048
Viso	3 107	1 659	3 073	1 490

15. Kitos veiklos pajamos (sąnaudos) – grynasis rezultatas**Grupė**

	2011 m. sausis- birželis	2011 m. balandis- birželis	2010 m. sausis- birželis	2010 m. balandis- birželis
Nuomos pajamos	151	74	215	97
Nuomos sąnaudos	(60)	(30)	(61)	(32)
Kitos pajamos (sąnaudos)	633	371	195	148
Viso	724	415	349	213

Bendrovė

	2011 m. sausis- birželis	2011 m. balandis- birželis	2010 m. sausis- birželis	2010 m. balandis- birželis
Nuomos pajamos	148	72	154	77
Nuomos sąnaudos	(60)	(30)	(61)	(32)
Kitos pajamos (sąnaudos)	185	7	-	8
Viso	273	49	93	53

16. Finansinės ir investicinės veiklos pajamos (sąnaudos) – grynas rezultatas**Grupė**

	2011 m. sausis- birželis	2011 m. balandis- birželis	2010 m. sausis- birželis	2010 m. balandis- birželis
Valiutos kurso pasikeitimo pelnas(nuostolis) grynąja verte	(1 677)	(503)	3 519	2 071
Palūkanų pajamos	2	-	3	-
Palūkanų (sąnaudos)	(1 309)	(658)	(1 298)	(667)
Kitos finansinės veiklos (sąnaudos)	-	-	-	-
Viso	(2 984)	(1 161)	2 224	1 404

Bendrovė

	2011 m. sausis- birželis	2011 m. balandis- birželis	2010 m. sausis- birželis	2010 m. balandis- birželis
Valiutos kurso pasikeitimo pelnas(nuostolis) grynąja verte	(4)	(2)	2	-
Palūkanų pajamos	103	52	103	57
Palūkanų (sąnaudos)	(1 172)	(589)	(1 151)	(588)
Kitos finansinės veiklos (sąnaudos)	-	-	-	-
Viso	(1 073)	(539)	(1 046)	(531)

17. Vienai akcijai tenkantis pelnas (nuostoliai)

Vienai akcijai tenkantis pelnas (nuostoliai) atspindi Grupės grynąjį pelną (grynuosius nuostolius), padalintą iš akcijų skaičiaus. Vienai akcijai tenkančio pelno (nuostolių) apskaičiavimas pateiktas žemiau:

Grupė

	2011 m. sausis- birželis	2011 m. balandis- birželis	2010 m. sausis- birželis	2010 m. balandis- birželis
Grynas pelnas, paskirstytinas akcininkams	(1 465)	(470)	3 568	2 326
[vertintas akcijų skaičius (tūkst. vnt.)]	19 834	19 834	19 834	19 834
Pagrindinis ir sumažintas pelnas, tenkantis vienai akcijai (litas)	(0,07)	(0,02)	0,18	0,12

Bendrovė

	2011 m. sausis- birželis	2011 m. balandis- birželis	2010 m. sausis- birželis	2010 m. balandis- birželis
Grynas pelnas, paskirstytinas akcininkams	(270)	(354)	(199)	(19)
[vertintas akcijų skaičius (tūkst. vnt.)]	19 834	19 834	19 834	19 834
Pagrindinis ir sumažintas pelnas, tenkantis vienai akcijai (litas)	(0,01)	(0,02)	(0,01)	(0,001)



Utenos trikotažas

**AB „UTENOS TRIKOTAŽAS”
KONSOLIDUOTAS TARPINIS PRANEŠIMAS
UŽ ŠEŠIŲ MĖNESIŲ LAIKOTARPĮ
PASIBAIGUSĮ 2011 METŲ BIRŽELIO 30D.**

1. Ataskaitinis laikotarpis, už kurį parengtas pranešimas

Pusmetinis pranešimas parengtas už laikotarpį nuo 2011 m. sausio 1 d. iki 2011 m. birželio 30 d. Pranešime visi skaičiai nurodyti 2011 m. birželio 30 d., jeigu neaptarta kitaip. Šiame pranešime AB „Utenos trikotažas“ toliau gali būti vadinama Įmone, Bendrove ar Emitentu.

2. Emitentas ir jo kontaktiniai duomenys

Bendrovės pavadinimas	Akcinė bendrovė „ Utenos trikotažas “
Įstatinis kapitalas	19 834 442 Lt
Adresas	J. Basanavičiaus g. 122, Utena
Telefonas	(389) 51 445
Faksas	(389) 69 358
Elektroninis paštas	utenos.trikotazas@ut.lt
Interneto tinklapis	www.utenostrikotazas.lt
Teisinė-organizacinė forma	juridinis asmuo, akcinė bendrovė
Įregistravimo data ir vieta	1994 m. gruodžio 6 d. įregistruota Utenos rajono įmonių rejestre, perregistruota 1998 m. rugsėjo 18 d. Lietuvos Respublikos Ūkio ministerijoje.
Registracijos kodas	BĮ 98-257
Įmonių rejestro kodas	183709468

3. Emitento pagrindinės veiklos pobūdis

Ūkio šaka, kuriai priklauso AB „Utenos trikotažas“ yra lengvoji pramonė. Pagrindinė veiklos sritis yra trikotažo ir tekstilės gaminių gamyba.

AB „Utenos trikotažas“ veiklos rūšys:

- trikotažo ir tekstilės gaminių gamyba;
- plataus vartojimo gaminių gamyba, artima pagrindinės veiklos kryptis;
- mažmeninė, didmeninė prekyba savo ir kita produkcija vidaus ir užsienio rinkose;
- užsienio prekybos pirkimo - pardavimo operacijos;
- paslaugų atlikimas fiziniams ir juridiniams asmenims.

4. Sutartys su vertybinių popierių viešosios apyvartos tarpininkais

Emitentas 2005 m. rugsėjo 25 d. yra sudaręs aptarnavimo sutartį su AB SEB Vilniaus banko VP saugojimo departamentu, Gedimino pr. 12, LT-01103 Vilnius. Pagal šią sutartį tvarkoma emitento vertybinių popierių apskaita.

Emitentas 2007 m. balandžio 25 d. pasirašė sutartį su OMX Exchanges Ltd. dėl paslaugų teikimo informacijos atskleidimo ir platinimo sistemos.

5. Duomenys apie prekybą emitento vertybiniais popieriais reguliuojamose rinkose

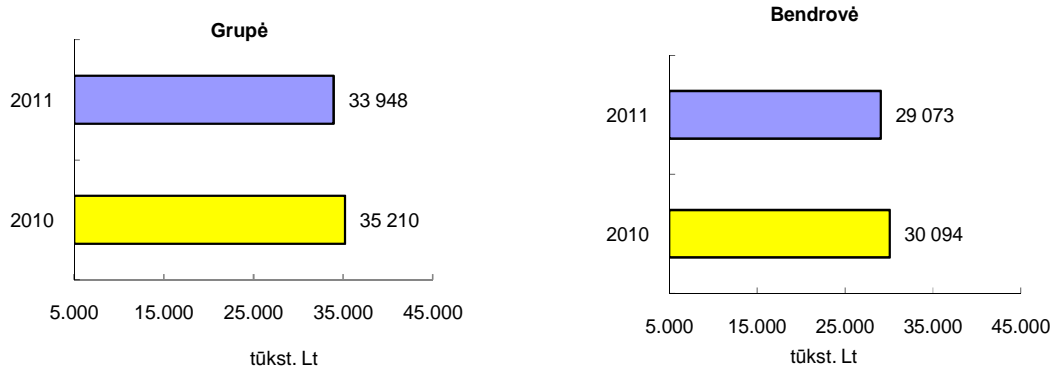
Bendrovės akcijos įtrauktos į Nacionalinės vertybinių popierių biržos Oficialųjį prekybos sąrašą bei į Lietuvos, Latvijos ir Estijos vertybinių popierių rinkos sąrašą „Baltic List“. Viešajai vertybinių popierių apyvartai yra įregistruotos 19 834 442 paprastosios vardinės akcijos. Vienos akcijos nominali vertė – 1 litas.

6. Objektivi įmonės būklės, veiklos vykdymo ir plėtros apžvalga, pagrindinių rizikos rūšių ir neapibrėžtumų, su kuriais susiduria įmonė, apibūdinimas

Prekyba

2011 m. pirmąjį pusmetį Bendrovė pardavė produkcijos ir suteikė paslaugų už 29,1 mln.Lt. Prekybos apimtys palyginti su 2010 m. sumažėjo 1 mln.Lt arba 3,4 proc. Bendrovė eksportavo į Vakarų Europos ir kitas šalis 90,3 proc., Lietuvoje pardavė 9,7 proc. produkcijos.

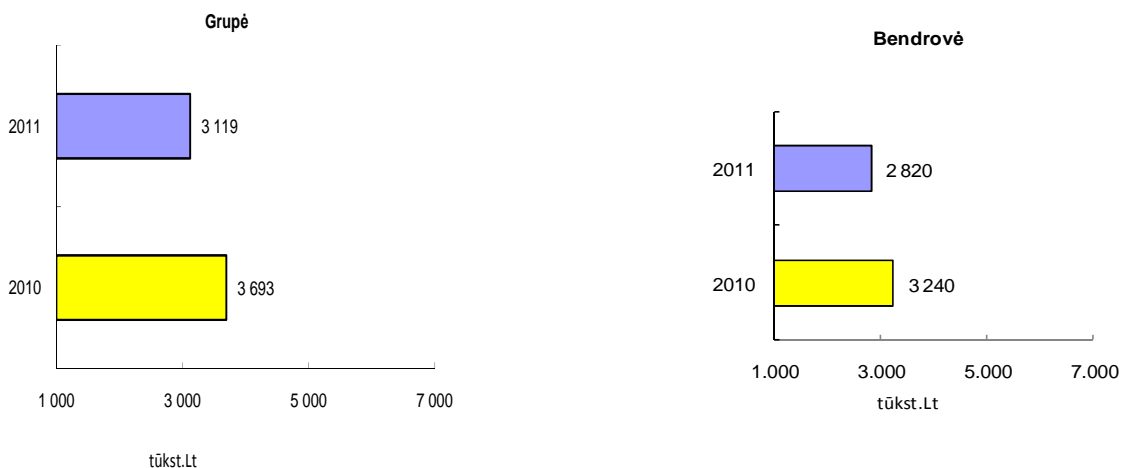
2011 m. pirmąjį pusmetį AB „Utenos trikotažas“ grupė (toliau „Grupė“) pardavė produkcijos ir suteikė paslaugų už 33,9 mln. Lt. Grupė eksportavo 90,8 proc., Lietuvoje pardavė 9,2 proc. produkcijos.



Lietuva

2011 m. pirmąjį pusmetį Bendrovė Lietuvoje pardavė 262,4 tūkst. vienetų trikotažo gaminių už 2,8 mln. Lt. Pardavimų Lietuvoje apimtys sumažėjo 0,4 mln. Lt arba 13 proc.

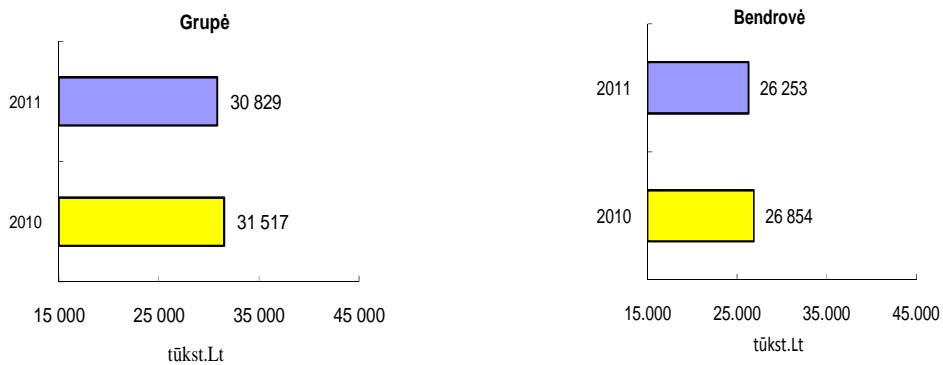
2011 m. pirmąjį pusmetį Grupė Lietuvoje pardavė produkcijos už 3,1 mln. Lt arba 0,6 mln. Lt mažiau nei per 2010 m.pirmąjį pusmetį.



Eksportas

2011 m.pirmąjį pusmetį Bendrovė eksportavo 1,6 mln. vnt. trikotažo gaminių už 26,3 mln. Lt. Eksporto apimtys sumažėjo 0,6 mln. Lt, arba 2,2 proc. palyginus su 2010 m. Pagrindiniai Bendrovės pirkėjais išliko stambūs Vakarų Europos mažmeninės prekybos tinklai.

2011 m.pirmąjį pusmetį Grupė eksportavo produkcijos į Vakarų Europą bei kitus regionus už 30,8 mln. Lt.



Gamyba

2011 m.pirmąjį pusmetį Bendrovė pagamino 1,8 mln. vnt. trikotažo gaminių. Bendrovės subrangovai (su subrangovais Ukrainoje bei susijusiomis įmonėmis) pasiuvo 1,1 mln. vnt. trikotažo gaminių arba 61 proc. gamybos apimtys.

2011 m.pirmąjį pusmetį AB „Šatrija“ pasiuvo 61,4 tūkst. vnt. siuvimo gaminių.

2011 m.pirmąjį pusmetį OAO „MTF Mrija“ pasiuvo 0,7 mln. vnt. gaminių.

Investicijos

2011 m.pirmąjį pusmetį Grupė investavo į naują įrangą ir naujas technologijas 26,1 tūkst. Lt, įtraukiant sandorius tarp Grupės įmonių.

2011 m.pirmąjį pusmetį Bendrovė investavo į įrangą ir informacinės technologijas už 17,4 tūkst. Lt.

2011 m.pirmąjį pusmetį OAO „MTF Mrija“ investavo 8,7 tūkst. Lt.

2011 m.pirmąjį pusmetį AB „Šatrija“ ir UAB „Gotija“ investicijų nevykdė.

Plėtra

Bendrovėje atliekami tyrimai ir priimami sprendimai yra nukreipti į potencialias plėtros galimybes įgyvendinant įmonės strateginius tikslus. Tai apima gamybos technologijų tobulinimą, naujų, patrauklių klientams medžiagų kūrimą, nuosavų gaminių kolekcijų kūrimą, gamybos procesų sertifikavimą ir kt.

Rizikos veiksniai, susiję su emitento veikla

Pagrindiniai rizikos veiksniai, susiję su AB „Utenos trikotažas“ veikla:

- Bendra Lietuvos Respublikos ekonomikos būklė,
- Užsienio valiutų kurso svyravimas,
- Lietuvos Respublikos įstatymų ir teisės norminių aktų keitimas,
- Apskaitos ir mokesčių reglamentavimo pokyčiai.

Ekonominiai aspektai Bendrovės veiklai turi įtakos valdžios politika ir kiti politiniai bei ekonominiai pokyčiai Lietuvoje arba pokyčiai, turintys įtakos Lietuvai t.y. politiniai, bei ekonominiai pokyčiai Ukrainoje. Bendrovė ir Grupė taiko priemones, kuriomis siekiama nuolat užtikrinti, kad produkcija būtų parduodama patikimiems klientams. Bendrovės ir Grupės politika yra palaikyti pakankamą grynųjų pinigų ir grynųjų pinigų ekvivalentų kiekį, siekiant įvykdyti savo planuose numatytus įsipareigojimus.

AB „Utenos trikotažas“ jau keletą metų sėkmingai dirba ir nuolat tobulina vadybos sistemą pagal EN ISO 9001, EN ISO 14001, SA 8000 ir kitus aktualius reikalavimus.

Socialiniai rizikos veiksniai Bendrovė daug dėmesio skiria darbo sąlygų gerinimui, darbuotojų mokymams, kvalifikacijos kėlimui.

Techniniai ir technologiniai rizikos veiksniai Bendrovės pagrindinių priemonių būklė yra gera ir rizikos veiklai nekelia. AB „Utenos trikotažas“ nuolat investuoja į įrengimų atnaujinimą ir pažangiausių technologijų diegimą.

Ekologiniai rizikos veiksniai Bendrovėje įdiegta aplinkos apsaugos vadybos sistema, atitinkanti ISO 14001 reikalavimus. Pagrindiniai aplinkos apsaugos strateginiai uždaviniai:

- mažinti aplinkos taršą, efektyviai naudojant ir taupant žaliavas, energetinius išteklius.
- mažinti atliekų kiekį, tobulinti atliekų, cheminių medžiagų tvarkymą, mažinti pavojingų cheminių medžiagų panaudojimą gamyboje.

7. Finansinių ir nefinansinių veiklos rezultatų analizė

Pagrindiniai AB „Utenos trikotažas“ veiklos rodikliai.

Finansiniai rodikliai	BENDROVĖ	
	2011 m. I pusmetis	2010 m. I pusmetis
Pajamos (tūkst.Lt)	29 073	30 094
Veiklos pelnas (nuostoliai) (tūkst.Lt)	803	847
Veiklos pelno marža (%)	2,76	2,81
EBITDA	3 106	3 359
Pelnas (nuostoliai) prieš mokesčius	(270)	(199)

Santykiniai rodikliai	BENDROVĖ	
	2011 m. I pusmetis	2010 m.
Bendrojo trumpalaikio mokumo koeficientas	1,49	1,44
Turto grąža, %	(0,5)	(1,3)
Grynasis pelningumas, %	(0,9)	(1,3)
Turto apyvartumas	0,53	1,03
Skolos – nuosavybės koeficientas	2,00	2,17
Akcijos buhalterinė vertė	0,92	0,93
Kritinio likvidumo koeficientas	1,0	0,95
Skolos koeficientas	0,67	0,69
Grynasis pelnas (nuostolis) akcijai	(0,01)	(0,04)

8. Nuorodos ir papildomi paaiškinimai apie finansinėje atskaitomybėje pateiktus duomenis

Visi šiame metiniame pranešime pateikti finansiniai duomenys yra apskaičiuoti pagal Tarptautinius finansinius atskaitomybės standartus, patvirtintus taikymui Europos Sąjungoje, ir patvirtinti nustatyta tvarka paskirto auditoriaus.

9. Įmonių grupės vidaus kontrolės ir rizikos valdymo sistemų, susijusių su konsoliduotųjų finansinių ataskaitų sudarymu, pagrindiniai požymiai

AB „Utenos trikotažas“ grupės konsoliduotos finansinės ataskaitos rengiamos pagal ES patvirtintus Tarptautinius finansinės atskaitomybės standartus (TFAS). Visoms AB „Utenos trikotažas“ grupės įmonėms yra taikomi tie patys vidaus kontrolės organizavimo principai bei tie patys apskaitos principai. Rengiant konsoliduotą finansinę atskaitomybę visos Grupės tarpusavio operacijos bei balansiniai sąskaitų likučiai yra eliminuojami.

AB „Utenos Trikotažas“ vidinių kontrolių procesas apima su produkcijos pardavimu ir pajamų užtikrinimu susijusių verslo procesų (klientų atsiskaitymų ir apskaitos valdymo) informacinių sistemų darbo ir finansinių ataskaitų parengimo procesų kontrolę.

10. Informacija apie įmonės įsigytas ir turimas savo akcijas

Bendrovė per ataskaitinį laikotarpį nėra įsigijusi savų akcijų.

11. Svarbūs įvykiai, buvę nuo praėjusių finansinių metų pabaigos

2011-01-24 Paskelbti AB „Utenos trikotažas“ 2010 m. IV ketvirčio neaudituoti veiklos rezultatai.

2011-01-24 Paskelbtos preliminarios veiklos rezultatų skelbimo 2011 metais datos.

2011-02-28 Paskelbta AB „Utenos trikotažas“ 2010 metų neaudituoti tarpinė konsoliduota finansinė atskaitomybė.

2011-04-06 Šaukiamas AB „Utenos trikotažas“ visuotinis akcininkų susirinkimas.

2011-04-07 Paskelbti Visuotinio akcininkų susirinkimo, šaukiamo 2011 04 28, sprendimų projektai.

2011-04-28 Paskelbti Visuotinio akcininkų susirinkimo sprendimai.

2011-04-29 Paskelbti AB „Utenos trikotažas“ 2011 m. I ketv.pardavimai.

2011-05-13 Paskelbta, kad Grupė pardavė veikloje nenaudojamo turto.

2011.05.31 Paskelbti AB „Utenos trikotažas“ 2011m I ketvirčio veiklos rezultatai.

2011-07-29 Paskelbti AB „Utenos trikotažas“ 2011m. II ketv. pardavimai.

2011-08-11 Paskelbta, kad keičiasi AB „Utenos trikotažas“ vadovas.

12. Įmonės veiklos planai ir prognozės

Bendrovė 2011 metais planuoja ir toliau aktyviai plėtoti ekologiškų gaminių pardavimus bei vystyti bendradarbiavimą su aukštos gaminių kokybės ir technologijų reikalaujančiais klientais. Taip pat palaikyti glaudžius ryšius su esamais ilgalaikiais klientais.

Pastaba : 2011 m. Veiklos planas patvirtintas valdybos posėdyje 2011 m. vasario 1 d., protokolo Nr. 1.

13. Emitento įstatinio kapitalo struktūra

2011 m. birželio 30 d. Bendrovės įstatinį kapitalą sudarė 19 834 442 paprastųjų vardinių akcijų, kurių kiekvienos nominali vertė 1 litas.

AB „Utenos trikotažas“ akcinio kapitalo struktūra pagal akcijų rūšis:

Akcijų rūšis	Akcijų skaičius, vnt.	Nominali vertė, Lt	Bendra nominali vertė, Lt	Dalis įstatiniame kapitale (%)
Paprastosios vardinės akcijos	19 834 442	1	19 834 442	100,00

Visos AB „Utenos trikotažas“ akcijos yra apmokėtos.

Visos Bendrovės akcijos yra vienos klasės paprastosios vardinės akcijos, suteikiančios jų savininkams

(akcininkams) vienodas teises.

Paprastoji vardinė akcija jos savininkui (akcininkui) suteikia šias turtines teises:

1. gauti Bendrovės pelno dalį (dividendą);
2. gauti likviduojamos Bendrovės turto dalį;
3. nemokamai gauti akcijų, kai įstatinis kapitalas didinamas iš bendrovės lėšų, išskyrus Lietuvos Respublikos akcinių bendrovių įstatymo numatytas išimtis;
4. pirmumo teise įsigyti Bendrovės išleidžiamų akcijų ar konvertuojamų obligacijų, išskyrus atvejį, kai visuotinis akcininkų susirinkimas Lietuvos Respublikos akcinių bendrovių įstatymo nustatyta tvarka nusprendžia šią teisę visiems akcininkams atšaukti;
5. įstatymų nustatytais būdais skolinti bendrovei, tačiau Bendrovė, skolindamasi iš akcininkų, neturi teisės įkeisti akcininkams savo turto. Bendrovei skolinantis iš akcininko, palūkanos negali viršyti paskolos davėjo gyvenamojoje ar verslo vietoje esančių komercinių bankų vidutinės palūkanų normos, galiojusios paskolos sutarties sudarymo momentu. Tokiu atveju bendrovei ir akcininkams draudžiama susitarti dėl didesnių palūkanų dydžio;
6. perleisti visas ar dalį akcijų kitų asmenų nuosavybėn;
7. reikalauti, kad kiti akcininkai jiems privalomai parduotų savo akcijas arba reikalauti, kad kiti akcininkai privalomai nupirktų iš jų akcijas Vertybinių popierių rinkos įstatymo nustatytais atvejais ir tvarka;
8. kitas įstatymų numatytas turtines teises.

Paprastoji vardinė akcija jos savininkui (akcininkui) suteikia šias asmenines neturtines teises:

1. dalyvauti visuotiniuose akcininkų susirinkimuose;
2. pagal akcijų suteikiamas teises balsuoti visuotiniuose akcininkų susirinkimuose. Viena paprastoji vardinė akcija suteikia vieną balsą;
3. gauti įstatymų nustatytos apimties informaciją apie Bendrovę;
4. kreiptis į teismą su ieškiniu, prašydami atlyginti bendrovei žalą, kuri susidarė dėl Bendrovės vadovo ir valdybos narių pareigų, numatytų įstatymuose ar šiuose įstatuose, nevykdymo ar netinkamo vykdymo, taip pat kitais įstatymų nustatytais atvejais;
5. kitas įstatymų numatytas neturtines teises.

14. Vertybinių popierių perleidimo apribojimai

Nėra.

15. Akcininkai

AB „Utenos trikotažas“ akcininkų skaičius 2011 m. birželio 30 d. – 1 341.

Akcininkai, 2011 m. birželio 30 d. nuosavybės teise turėję ar valdę daugiau kaip 5 proc. emitento įstatinio kapitalo:

Akcininkų pavadinimai, rūšys, būstinių adresai, įmonių kodai	Turimų paprastųjų vardinių akcijų skaičius, tūkst.vnt.	Turima įstatinio kapitalo dalis, proc.	Turima balsų dalis, proc.
UAB koncernas „SBA“ Laisvės pr.3, Vilnius į/k 3220673	10 140	51,12	51,12
Amber Trust S.C.A.(SCA) Commandite par Actions 52route d'Esch 1-2965,Luxembourg	2 700	13,61	13,61
East Capital Asset Management, Kungsgatan 30,Box 1364,Stocholm,Sweden Kodas 556564-5370	2 091	10,54	10,54
KJK Fund, SICAV-SIF 412F, route d'Esch L-1030, Liuksemburgas, registracijos Nr.B 86729	1 095	5,52	5,52
Kiti akcininkai	3 808	19,21	19,21

16. Akcininkai, turintys specialias kontrolės teises, ir tų teisių aprašymai

Nėra.

17. Visi balsavimo teisių apribojimai

Nėra.

18. Visi akcininkų tarpusavio susitarimai, apie kuriuos emitentas žino ir dėl kurių gali būti ribojamas vertybinių popierių perleidimas ir (arba) balsavimo teisės

Nėra.

19. Darbuotojai

AB „Utenos trikotažas“ darbuotojų skaičius pagal atskiras grupes:

Darbuotojų grupė	2011.06.30	2010.06.30
Vadovai ir specialistai	104	106
Iš jų vadovai	4	3
Darbininkai	679	704
Iš viso:	783	810

Darbuotojų grupavimas pagal išsilavinimą:

Darbuotojų grupė	Darbuotojų grupavimas pagal išsilavinimą					
	Aukštasis	Aukštesnysis	Profesinis	Vidurinis	Pagrindinis	Aukštasis neuniversitetinis
Vadovai	4	-	-	-	-	-
Specialistai	78	14	-	-	-	8
Darbininkai	12	210	153	223	56	25
Iš viso:	94	224	153	223	56	33

20. Emitento įstatų pakeitimų tvarka

Bendrovės įstatai keičiami visuotinio akcininkų susirinkimo sprendimu, priimtu įstatymų nustatyta tvarka, išskyrus atvejus, numatytus Lietuvos Respublikos akcinių bendrovių įstatyme. Visuotiniam akcininkų susirinkimui priėmus sprendimą pakeisti įstatus, surašomas visas pakeistų įstatų tekstas. Jį pasirašo visuotinio akcininkų susirinkimo įgaliojtas asmuo. 2009 m. įstatai buvo keisti visuotiniame akcininkų susirinkime 2009.m gruodžio 17 d.

21. Emitento organai

Pagal AB „Utenos trikotažas“ įstatus Bendrovės valdymo organai yra visuotinis akcininkų susirinkimas, valdyba ir generalinis direktorius. Bendrovėje stebėtojų taryba nesudaroma.

Bendrovės valdyba turi visus bendrovės įstatuose numatytus įgaliojimus, taip pat tuos, kuriuos valdybai priskiria įstatymai. Valdybos veikla grindžiama kolegialiu klausimų svarstymu ir sprendimų priėmimu.

Valdyba svarsto ir tvirtina bendrovės veiklos strategiją, bendrovės valdymo struktūrą ir darbuotojų pareigybes. Valdyba renka ir atšaukia bendrovės vadovą, nustato jo atlyginimą, kitas darbo sutarties sąlygas. Valdyba nustato informaciją, kuri laikoma bendrovės komercine paslaptimi. Valdyba analizuoja, vertina bendrovės metinės ir konsoliduotos finansinės atskaitomybės projektą, bei pelno (nuostolio) paskirstymo projektą ir teikia juos visuotiniam akcininkų susirinkimui. Taip pat valdyba priima kitus teisės aktuose, bendrovės įstatuose ar visuotinio akcininkų susirinkimo sprendimuose valdybos kompetencijai priskirtus sprendimus. Valdyba atsako už visuotinių akcininkų susirinkimų sušaukimą ir rengimą laiku.

AB „Utenos trikotažas“ valdyba renkama iš 4 narių, keturių metų laikotarpiui.

2009 m. balandžio 29 d. įvykęs akcininkų susirinkimas išrinko bendrovės valdybą: Algirdą Šabūną, Gintautą Rudį, Robertą Beržinską ir Vytautą Vaškį, kadencijos laikotarpiui iki 2013 m. balandžio 29 d.

22. Kolegialių organų nariai, bendrovės vadovas, finansų vadovui

2011 m. birželio 30 d.:

Asmens statusas	Vardas, pavardė	Turimų emitento akcijų sk.	Kadencijos pradžios data	Kadencijos pabaigos data
Valdyba				
Valdybos pirmininkas	Algirdas Šabūnas	-	2009.04.29	2013.04.29
Valdybos narys	Gintautas Rudis	111	2009.04.29	2013.04.29
Valdybos narys	Robertas Beržinskas	-	2009.04.29	2013.04.29
Valdybos narys	Vytautas Vaškys	10	2009.04.29	2013.04.29
Administracijos vadovas ir finansų vadovas				
Generalinis direktorius	Gintautas Bareika	-	2011.08.16	-
Generalinis direktorius	Nerijus Vilūnas	-	2008.09.17	2011.08.12
Finansų direktorius	Saulius Rakauskis	-	2011.03.28	-

AB „Utenos trikotažas“ valdybos nariams ir įmonės vadovams per 2011 m. pirmąjį pusmetį nebuvo skirtos paskolos, suteiktos garantijos ir laidavimai, perleistas turtas. Bendrovės vadovui ir finansų direktoriui per 2011 m. pirmąjį pusmetį bendrai buvo priskaičiuota 149 tūkst.Lt.

Bendrovė nėra sudariusi jokių susitarimų su organų nariais ar darbuotojais, numatančiais kompensaciją, jei jie atsistatydintų arba būtų atleisti be pagrįstos priežasties arba jei jų darbas baigtųsi dėl Bendrovės kontrolės pasikeitimo.

23. Informacija apie reikšmingus susitarimus

Bendrovė nėra sudariusi jokių reikšmingų susitarimų, kurių šalis yra Bendrovė ir kurie įsigalioję, pasikeistų ar nutrūktų pasikeitus Bendrovės kontrolei.

24. Informacija apie tai, kaip laikomasi bendrovių valdymo kodekso

AB „Utenos trikotažas“ iš esmės laikosi Vilniaus vertybinių popierių biržos patvirtinto listinguojamų bendrovių, kurių vertybiniais popieriais prekiaujama reguliuojamoje rinkoje, valdymo kodekso principų.

25. Informacija apie sandorius su susijusiomis šalimis

Per 2011 metus įvykdytų sandorių su susijusiomis šalimis rezultatai atskleisti AB „Utenos trikotažas“ finansinės atskaitomybės už 2011 m. birželio 30 d. pasibaigusį laikotarpį pastabose.

26. Duomenys apie viešai skelbtą informaciją

Bendrovė pranešimus apie esminius įvykius (o taip pat kitą reglamentuojamą informaciją) skelbia per informacijos atskleidimo ir platinimo sistemą „GlobeNewswire“. Papildomai su skelbiama informacija galima susipažinti bendrovės internetinėje svetainėje www.utenostrikotazas.lt ir Vilniaus vertybinių popierių biržos interneto svetainėje www.baltic.omxgroup.com.

27. Bendra informacija apie įmonių grupę

27.1. Įmonių grupę sudarančios bendrovės, jų kontaktiniai duomenys bei pagrindinės veiklos pobūdis

Bendrovės pavadinimas	AB „Šatrija“
Teisinė forma	Akcinė bendrovė
Įregistravimo data ir vieta	1955m. Vilniaus 5, 4400 Raseiniai
Įmonės kodas	172285032
Adresas	Vilniaus 5, 4400 Raseiniai
Telefonas	8 (428) 70611
Faksas	8 (428) 70611
Elektroninis paštas	raseiniai@satrija.lt
Interneto tinklapis	www.satrija.lt
Pagrindinės veiklos pobūdis	Drabužių siuvimas
Bendrovės pavadinimas	OAO “Mukačevska Trikotažnaja Fabrika Mrija”
Teisinė forma	Atvira akcinė bendrovė
Įregistravimo data ir vieta	1971m. Matrosova 13, 89600 Mukačevo, Ukraina
Įmonės kodas	00307253
Adresas	Matrosova 13, 89600 Mukačevo, Ukraina
Telefonas	+ 380 (3131) 52780
Faksas	+380 (3131) 52780
Elektroninis paštas	mriya@mriya.ut.lt
Interneto tinklapis	www.mriyamukachevo.com
Pagrindinės veiklos pobūdis	Trikotažo gaminių gamyba
Bendrovės pavadinimas	UAB „Gotija“
Teisinė forma	Uždara akcinė bendrovė
Įregistravimo data ir vieta	1994m. Laisvės al. 33, Kaunas
Įmonės kodas	134181619
Adresas	Laisvės al. 33, Kaunas
Telefonas	8 (37) 205879
Faksas	8 (37) 205879
Elektroninis paštas	Nėra
Interneto tinklapis	Nėra
Pagrindinės veiklos pobūdis	Mažmeninė prekyba drabužiais


27.2. Emitento sutartys su finansų maklerio įmonėmis ir (ar) kredito įstaigomis, teikiančiomis investicines paslaugas ir (ar) vykdančiomis investicinę veiklą

Prekybos vertybiniais popieriais reguliuojamose rinkose dukterinės įmonės AB „Šatrija“, OAO “Mukačevska Trikotažnaja Fabrika Mrija”, UAB „Gotija“ nevykdo.

27.3. Prekyba įmonių grupę sudarančių bendrovių vertybiniais popieriais reguliuojamose rinkose

Prekybos vertybiniais popieriais reguliuojamose rinkose dukterinės įmonės AB „Šatrija“, OAO “Mukačevska Trikotažnaja Fabrika Mrija”, UAB „Gotija“ nevykdo.

Generalinis direktorius Gintautas Bareika



2011 m. rugpjūčio 31 d.