





TURINYS

TURINYS	1
AB „Utenos trikotažas“ vadovybės laiškas akcininkams	3
AKCIJOS	
Akcininkai	5
Akcijų kaina ir prekyba NVPB.....	5
Rinkos vertės rodikliai	5
PREKYBA	
Lietuva	7
Ekspertas.....	9
INVESTICIJOS	11
GAMYBA	13
PERSONALAS	15
Vidutinis darbuotojų skaičius ir lėšos, skirtos sumokėti už darbą.....	15
FINANSINĖ ATSKAITOMYBĖ	
Ilgalaikis turtas.....	17
Ilgalaikis finansinis turtas.....	17
Trumpalaikis turtas ir trumpalaikiai įsipareigojimai	19
Likvidumo ir skolos rodikliai	19
Pelnas	21
Pelningumas.....	21
Efektyvumas	23
Sumokėti mokesčiai valstybės biudžetui.....	23
Nepriklausomo auditoriaus išvada AB „Utenos trikotažas“ akcininkams	25
Balansai.....	27
Balansai (tęsinys).....	29
Pelno (nuostolių) ataskaita.....	31
Pinigų srautų ataskaita.....	33
Pinigų srautų ataskaita (tęsinys)	35
Veiklos planas 2006 m.....	37
DUKTERINĖS ĮMONĖS.....	39
Svarbiausi įvykiai.....	41
AB „Utenos trikotažas“ akcininkams.....	45
Valdyba.....	47
Kiti vadovai.....	47

CONTENTS

CONTENTS	2
Utenos trikotažas letter to shareholders	4
SHARES	
Shareholders.....	6
Share Price and Trading on the Lithuanian Stock Market	6
Market Value Index.....	6
TRADE	
Lithuania	8
Export.....	10
INVESTMENTS.....	12
PRODUCTION	14
PERSONNEL.....	
Average number of workers and funds allocated for labour	16
Long-term assets.....	18
Fixed financial assets	18
Current assets and short-term liabilities	20
Liquidity and debt indicators	20
Profit	22
Profits	22
Efficiency.....	24
Outlays in taxes paid to the state budget.....	24
Conclusion of independent auditor for shareholders in AB Utenos trikotažas.....	26
Balance Sheet.....	28
Balance sheet (continued).....	30
Profit (loss) report	32
Cash flow report.....	34
Cash flow report (continued)	36
Action plan 2006.....	38
SUBSIDIARIES	
Milestones	42
To AB Utenos trikotažas shareholders.....	46
Board of Directors.....	48
Other directors.....	48

AB „UTENOS TRIKOTAŽAS“ VADOVYBĖS LAIŠKAS AKCININKAMS

Gerbiami akcininkai

Praėję metai bendrovei buvo ypač intensyvūs. Vienas svarbiausių tikslų buvo išsaugoti aukštą produkcijos kokybės lygį bei patenkinti augančius klientų reikalavimus, sėkmingai konkuruoti trikotažo gamybos rinkoje. Išlikti savo srities verslo lyderiu rinkoje buvo sudėtinga ne tik dėl augančios konkurencijos versle, tačiau ir dėl didelės darbuotojų migracijos bei jų stokos darbo rinkoje.

AB „Utenos trikotažas“ išsaugojo savo pozicijas ir uždirbo 11 mln. 387 tūkst. Lt audituoto grynojo pelno, pardavimai siekė 121 mln. 423 tūkst. Lt. Konsoliduotas grynasis pelnas vienai akcijai sudarė 0,39 Lt. Bendrovė akcininkams jau 7 metai iš eilės moka solidžius dividendus.

Bendrovėje 2005 m. dirbo vidutiniškai 1 065 darbuotojai. Pardavimai vienam darbuotojui sudarė 114 tūkst. Lt. Grynojo pelno dalis, tenkanti vienam darbuotojui, buvo 10,7 tūkst. Lt – ji padidėjo dėl dukterinių įmonių finansinės veiklos vertinimo pasikeitimų.

Vadovaujantis ilgalaikę strategija, buvo nuosekliai vystoma gamyba pas verslo partnerius Lietuvoje ir už jos ribų. Jų pagamintos produkcijos kiekis siekė net 58,8 proc.

Svarbiausias įvykis bendrovės gyvenime buvo gamybos dalies perkėlimas į Ukrainos rinką, t.y. gamybinės įmonės OAO „MTF Mrija“ Užkarpatėje įsigijimas. Tai leido sumažinti bendrovės gamybos kaštus bei išplėti gamybinius pajėgumus. Investicijos į OAO „MTF Mrija“, kurių tikslas atkurti visą gamybos ciklą, 2005 m. siekė 5,5 mln. Lt. Paruošta mezgimo ir apdailos cechų infrastruktūra, sutvarkytas siuvimo cechas, dirbantis pagal pažangiausias darbų organizavimo metodus.

2005 m. bendrovė įrenginiams atnaujinti skyrė 7,16 mln. Lt. Šiais metais pagrindinės investicijos teko apdailos cechui – nupirkti naujausi verpalų ir medžiagų dažymo aparatai, nemažai investuota mezgimo mašinoms įsigyti.

Ne mažiau svarbus įvykis bendrovei buvo Europos Sąjungos aplinkosauginio ženklo „Europos gėlė“ gavimas. Šis ženklas kol kas yra suteiktas tik vienos Lietuvos bendrovės – AB „Utenos trikotažas“ gaminiams. Jis reiškia, kad gaminant produkciją mažiau teršiamas vanduo ir oras, ribojamas aplinkai ir žmogaus sveikatai pavojingų medžiagų naudojimas.

Taip pat buvo nuosekliai diegiama įmonės resursų valdymo informacinė sistema AXAPTA, kurios panaudojimas įgalina bendrovės gamybą planuoti ir organizuoti vis lanksčiau.

Kadangi konkurencija darbo rinkoje tapo itin aštri, buvo labai svarbu išlaikyti kvalifikuotus vadovus, specialistus ir darbininkus. Jiems bendrovė stengėsi sudaryti sąlygas tobulėti ir mokytis, tam buvo panaudotos ne tik bendrovės, bet ir Europos Sąjungos lėšos.

Vertybės – šeiminiškumas, vienybė ir veržlumas – tapo neatsiejama kiekvieno darbuotojo veiklos dalis.

Nuoširdžiai tikime, kad bendrovės nuoseklumas ir ambicingumas siekiant tikslų, investicijos į darbuotojus ir technologijas pateisins akcininkų ir klientų lūkesčius, o bendrovė ir toliau išliks savo verslo srities lyderių gretose.

Regina Sajienė
AB „Utenos trikotažas“ generalinė direktorė
Valdybos narė



UTENOS TRIKOTAŽAS LETTER TO SHAREHOLDERS

Dear Shareholders,

Last year was especially intense for the company. One of the most important goals was to retain our high level of production quality, meet the growing customer demands, and successfully compete in the knit-wear production market. It was difficult to remain the leader in our business sector not only because of the increasing competition, but also because of the large migration and shortage of labour in the labour market.

Utenos trikotažas retained its position, earning 11 387 000 litas in net profit. Total sales were 121 423 000 litas. Net profit per share was 0.39 litas. The company has paid solid dividends to its shareholders for seven years running.

On average 1 065 employees worked for the company in 2005. Total sales per employee was 114 000 litas. Net profit per employee was 10 700 litas; this increased due to changes in the evaluation of the financial activities of subsidiary enterprises.

Following the long-term strategy, domestic and foreign business partners' production was developed consistently. Their manufactured production reached 58.8%.

The most important event in 2005 was the transfer of a portion of production to the Ukrainian market, i.e. the purchase of the production company MTF Mrija in the Carpathians. This allowed company factory costs to be reduced and extended manufacturing capacities. Investments into MTF Mrija, the goal of which is to restore the whole manufacturing cycle, reached 5.5 m litas in 2005. Infrastructure for the knitting and decoration division facilities was set and the sewing section, operating according to best work organisation practices, was reorganised.

In 2005, the company designated 7.16 m litas for facility innovation. The investments mainly went into the decoration section – the latest yarn and material dyeing equipment was purchased and a sizeable amount was spent on knitting machines.

Another important event for the company was receiving the European Union's environmental protection label, the European Flower. To date, Utenos trikotažas is the only Lithuanian company to receive this label. Receiving the label means that in the manufacturing process water and air are polluted less and the use of substances which are dangerous to the environment and human health is limited.

In addition, the company's resource management information system, AXAPTA, used to plan and organise company manufacturing more flexibly, was installed successfully.

As competition in the labour market became especially intense, it became very important to retain qualified managers, specialists and workers. Utenos trikotažas sought to establish conditions for employees to improve their qualifications and advance, and Company as well as EU funds were used for this purpose.

The values of stewardship, unity and enthusiasm became an inalienable part of every employee's work.

We sincerely believe the Company's constancy and ambition in pursuing our goals and investing in our employees as well as technologies will satisfy both shareholders and customers, and that Utenos trikotažas will remain among the leaders in the field in the future.

Regina Sajienė
Managing Director of Utenos trikotažas
Member of the Board of Directors



AKCIJOS

2005 m. gruodžio 31 d. AB „Utenos trikotažas“ (toliau „Bendrovė“) įstatinis kapitalas buvo 19 834 442 Lt.
Nominali akcijos vertė 1 Lt. Akcininkų skaičius – 1 192.

Akcininkai

	Akcijų skaičius, vnt.	Įstatinio kapitalo dalis, proc.
UAB „Koncernas SBA“	10 115 363	51,00
„Amber Trust S.C.A. (SCA)“	3 000 000	15,13
„East Capital Asset“	1 990 874	10,04
Bendrovės darbuotojai	402 546	2,03
Privatūs asmenys, ne bendrovės darbuotojai	3 379 980	17,04
Kitos privačios įmonės	945 679	4,76
Iš viso	19 834 442	100

Akcijų kaina ir prekyba NVPB

Bendrovės akcijos įtrauktos į Nacionalinės vertybinių popierių biržos Oficialųjį prekybos sąrašą ir į Lietuvos, Latvijos ir Estijos vertybinių popierių rinkos sąrašą „Baltic List“.

2005 m. bendrovės akcijų apyvarta buvo – 17,66 mln. Lt.

Rinkos vertės rodikliai

	2005	2004
Kapitalizacija, Lt	177 716 600	175 931 501
Pelnas 1 akcijai, Lt	0,57	0,49
Akcijos buhalterinė vertė, Lt	1,66	2,16
Kainos ir pelno akcijai santykis	15,72	17,39
Kainos ir buhalterinės vertės santykis	5,4	4,11
Akcijos kaina, Lt		
Aukščiausia	11,10	9,06
Žemiausia	8,11	5,28
Metų pabaigoje	8,96	8,87

SHARES

On December 31, 2005, the authorised capital of Utenos trikotažas (hereafter known as "the Company") was 19 834 442 litas.

The nominal share value is 1 Lt. There are 1 192 shareholders.

Shareholders

	Number of shares	Percent of authorised capital
Koncernas SBA	10 115 363	51.00
Amber Trust S.C.A. (SCA)	3 000 000	15.13
East Capital Asset	1 990 874	10.04
Company employees	402 546	2.03
Private individuals, non-company employees	3 379 980	17.04
Other private companies	945 679	4.76
Total	19 834 442	100

Share Price and Trading on the Lithuanian Stock Market

Company shares are included on the Lithuanian National Stock Exchange official trading list and on the Lithuanian, Latvian and Estonian stock markets' Baltic List.

In 2005 Company share turnover was 17.66 m litas.

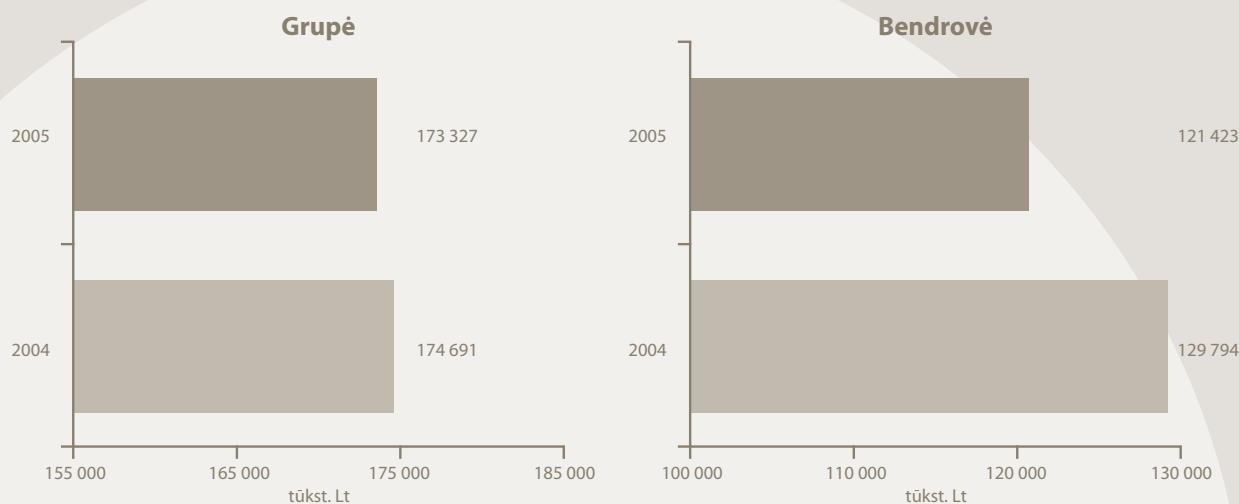
Market Value Index

	2005	2004
Capitalisation, litas	177 716 600	175 931 501
Profit per share, litas	0.57	0.49
Book value per share, litas	1.66	2.16
P/E (Price/Earnings ratio)	15.72	17.39
P/Bv (Price/ Book value ratio)	5.4	4.11
Price per share, litas		
High	11.10	9.06
Low	8.11	5.28
Year end	8.96	8.87

PREKYBA

2005 m. Bendrovė pardavė produkcijos už 121,4 mln. Lt. Prekybos apimtys, palyginti su 2004 m., sumažėjo 8,4 mln. Lt, arba 6,4 proc. Bendrovė eksportavo į Vakarų šalis 89 proc., Lietuvoje pardavė 11 proc. produkcijos.

2005 m. AB „Utenos trikotažas“ grupė (toliau „Grupė“) pardavė produkcijos ir suteikė paslaugų už 173,3 mln. Lt. Grupė eksportavo 83 proc., Lietuvoje pardavė 16 proc. produkcijos.



Lietuva

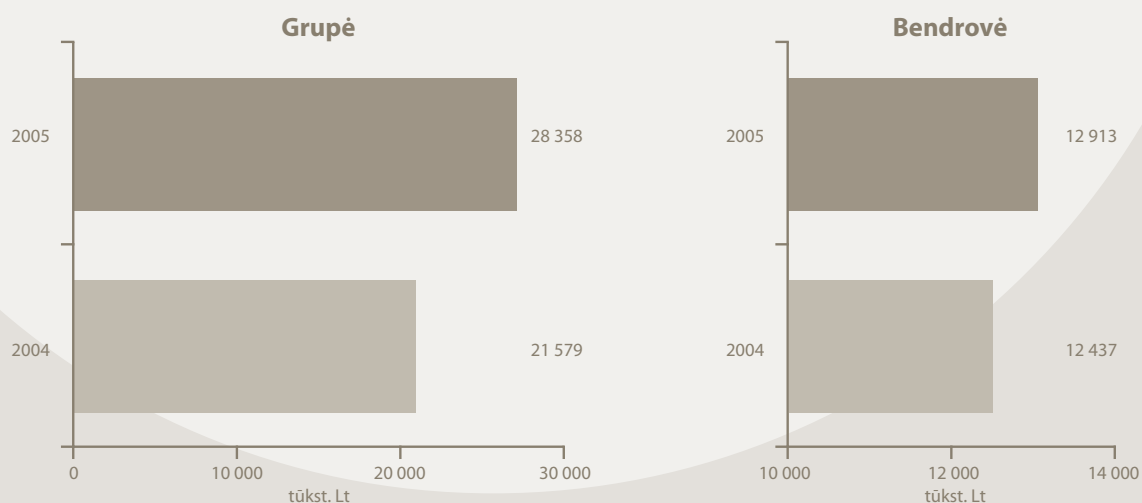
2005 m. Bendrovė Lietuvoje pardavė 1,42 mln. vienetų trikotažo gaminių už 12,9 mln. Lt.

2005 m. Grupė Lietuvoje pardavė produkcijos už 28,4 mln. Lt, arba 6,8 mln. Lt daugiau nei per 2004 m.

Bendrovės dukterinė įmonė UAB „Utenos trikotažo prekyba“, prekiaujanti Lietuvoje ir Ukrainoje, iš Bendrovės 2005 m. nupirko 0,87 mln. vnt. trikotažo gaminių už 9,0 mln. Lt, tai 1,7 mln. Lt mažiau nei 2004 m.

Bendrovės dukterinė įmonė UAB „Gotija“ 2005 m. pardavė produkcijos Lietuvoje už 0,74 mln. Lt.

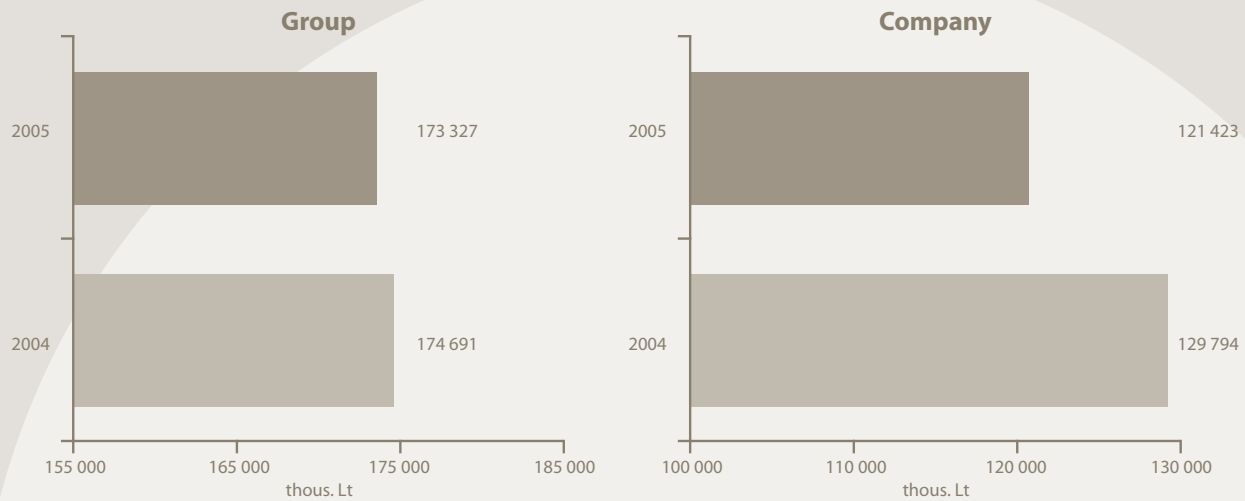
Bendrovės dukterinė įmonė AB „Šatrija“ per 2005 m. Lietuvoje pardavė produkcijos už 4,8 mln. Lt.



TRADE

In 2005, total Company sales were 121.4 m litas. Trade volume as compared to 2004 declined 8.4 m litas, or 6.4%. The Company exported 89% of production to Western countries and sold 11% in Lithuania.

In 2005, total sales and service provision of Utenos trikotažas group (hereafter the "Group") was 173.3 m litas. The Group exported 83% of production and sold 16% in Lithuania.



Lithuania

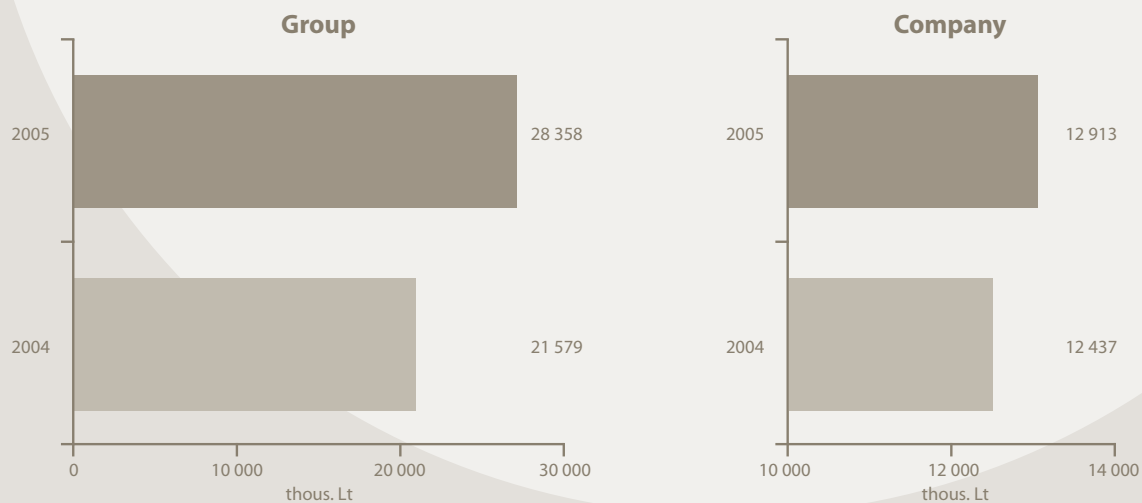
In 2005, the Company sold 1.42 m items of textile products in Lithuania totalling 12.9 m litas.

In 2005, Group sales in Lithuania were 28.4 m litas, or 6.8 m litas more than in 2004.

Company subsidiary UAB Utenos trikotažo prekyba, trading in Lithuania and Ukraine, bought 0.87 m items of textile products for 9.0 m litas from the Company in 2005; 1.7 m less than in 2004.

Company subsidiary UAB Gotija had total sales of 0.74 m litas in Lithuania in 2005. .

Company subsidiary Šatrija had total sales of 4.8 m litas in 2005. .

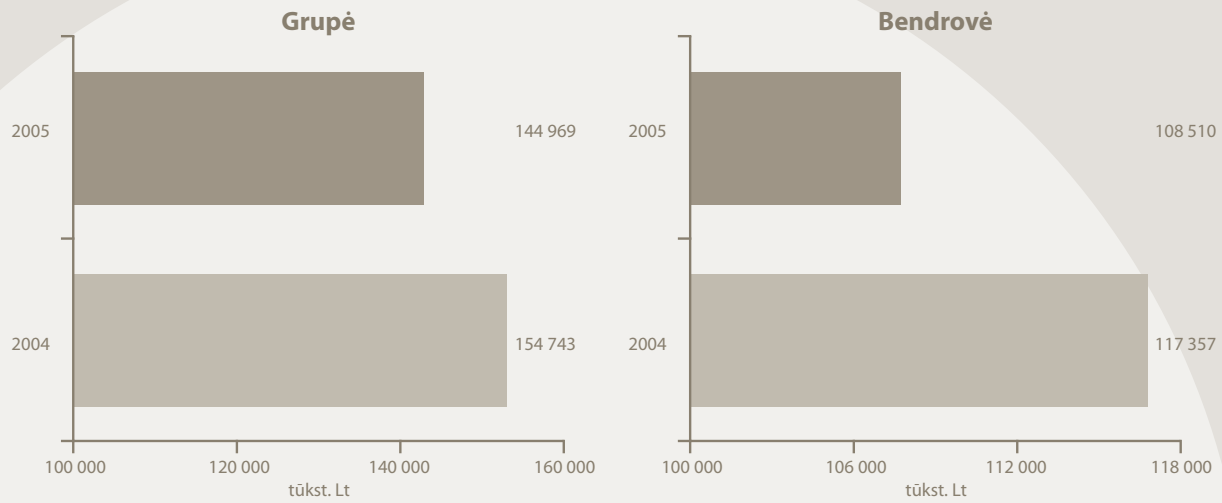


Eksportas

2005 m. Bendrovė eksportavo 10,8 mln. vnt. trikotažo gaminių už 108,5 mln. Lt. Eksporto apimtys sumažėjo 8,8 mln. Lt, arba 7,5 proc. Pagrindiniais Bendrovės pirkėjais išliko stambūs Vakarų Europos mažmeninės prekybos tinklai.

2005 m. Bendrovės prekyba išaugo su Prancūzija, Švedija ir Šveicarija.

2005 m. Grupė eksportavo produkcijos už 144,97 mln. Lt, arba 9,8 mln. Lt mažiau nei per 2004 m.

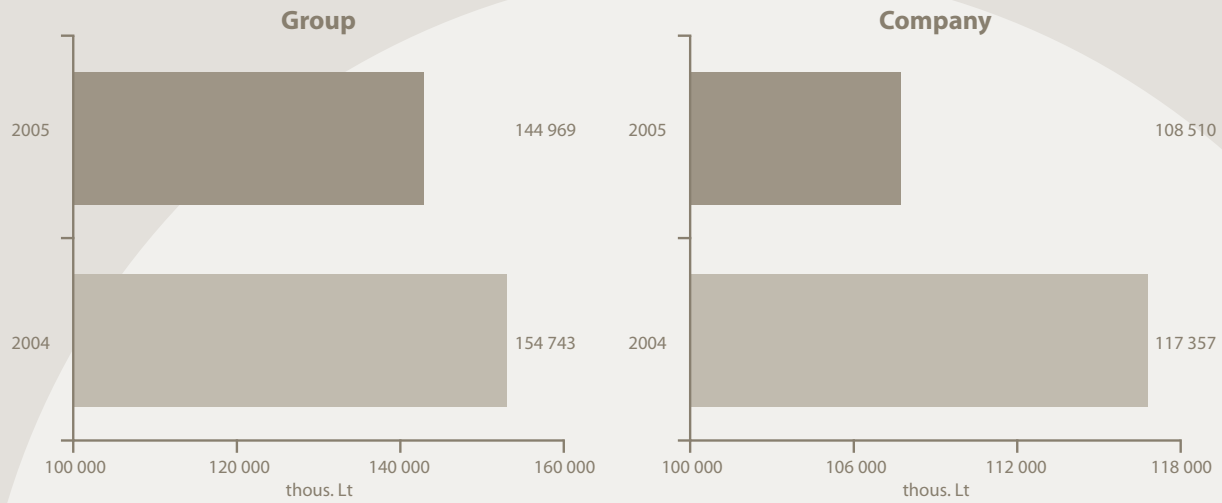


Export

In 2005, the Company exported 10.8 m items of textile products for 108.5 m litas. Export volume declined by 8.8 m litas, or 7.5%. Large Western European retail sales chains remained the Company's main buyers.

In 2005, trade with France, Sweden and Switzerland increased.

In 2005, Group exports totalled 144.97 m litas, or 9.8 m less than in 2004.



INVESTICIJOS

2005 m. Grupė investavo į naują įrangą ir naujas technologijas 15,5 mln. Lt.

2005 m. Bendrovė sumokėjo 7,16 mln. Lt už įrangą ir informacines technologijas.

Mezgimo ceche paleistos 5 naujos mezgimo mašinos ir verpalų pervijimo įranga, iš viso už 1,63 mln. Lt.

Apdailos ceche sumontuota firmos „Thies“ nauja verpalų dažymo įranga už 2,1 mln. Lt ir du nauji medžiagų dažymo aparatai už 1,4 mln. Lt, taip pat laboratorinės ir kitos įrangos už 0,14 mln. Lt.

Sukirpimo ceche įdiegtas naujas siuvinėjimo automatas už 0,33 mln. Lt.

Siuvimo ceche įdiegta siuvimo įrenginių ir specialios įrangos už 0,15 mln. Lt.

Programinės įrangos ir organizacinės technikos įsigyta už 0,24 mln. Lt.

2005 m. baigta apdailos cecho vamzdynų rekonstrukcija, kainavusi 0,4 mln. Lt. Atliktas valgyklos remontas, įrengtos patalpos siuvimo inžinieriams, suremontuotos grindys už 0,1 mln. Lt.

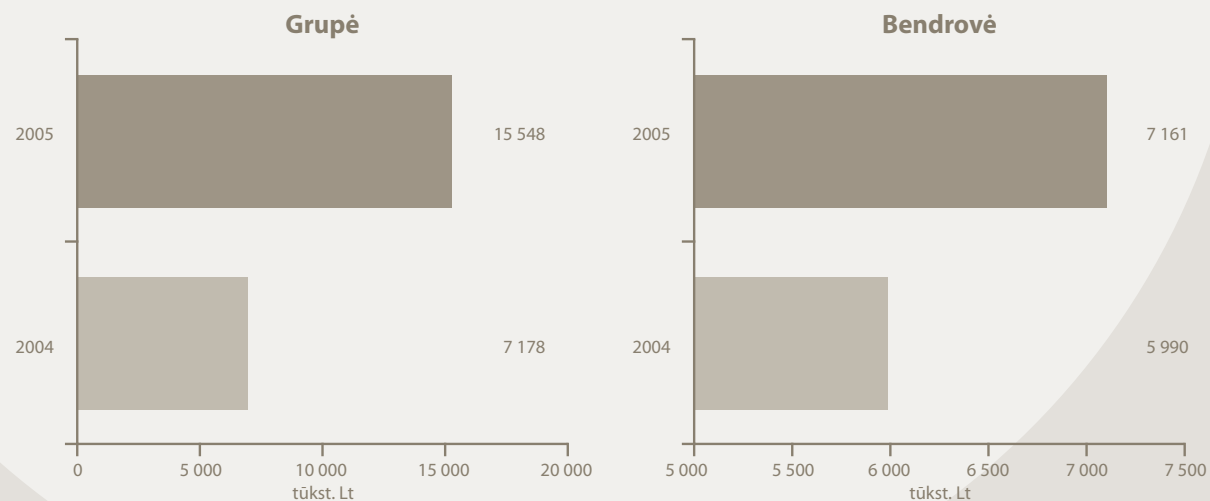
Darbo sąlygoms gerinti ir darbų saugai bei kitiems projektams Bendrovė panaudojo 0,67 mln. Lt.

2005 AB „Šatrija“ investavo 1,507 mln. Lt, iš jų į siuvimo įrangą – 0,67 mln. Lt, kompiuterių programinę įrangą – 0,110 mln. Lt, transporto priemones – 0,094 mln. Lt, pastatų renovaciją bei kitus projektus – 0,402 mln. Lt. Kitos investicijos sudarė 0,231 mln. Lt.

2005 m. UAB „Utenos trikotažo prekyba“ investavo 0,545 mln. Lt: atidarytos 3 naujos parduotuvės Lietuvoje (parduotuvė Klaipėdoje, reorganizavus „Hyper Maximą“ į „Akropolį“, pakeitė vietą).

2005 m. OAO „MTF Mrija“ investavo 6,296 mln. Lt, iš jų į gaminių gamybą – 1,3 mln. Lt, į medžiagų gamybą – 3,7 mln. Lt, į pastatus ir infrastruktūrą – 1,2 mln. Lt.

2005 m. UAB „Gotija“ investavo 0,04 mln. Lt.



Aukščiau lentelėse pateikti duomenys parodo 2004 ir 2005 m. už investicijas sumokėtus pinigus.

INVESTMENTS

In 2005, the Group invested 15.5 m litas in new equipment and technologies.

In 2005, the Company paid for equipment and information technologies 7.16 m litas.

In the knitting division five new knitting machines and yarn-winding equipment valued at 1.63 m litas, were put into operation.

In the decorations division, yarn dyeing equipment from the German company Thies GmbH & Co. KG worth 2.1 m litas, two new machines for dyeing materials valued at 1.4 m litas, and 0.14 m litas in laboratory and other equipment was installed.

In the cutting section, a new automated embroidery apparatus was introduced for 0.33 m litas.

In the sewing section, sewing equipment and special equipment worth 0.15 m litas was introduced.

Software and organisational equipment costing 0.24 m litas was acquired as well.

In 2005, reconstruction of the decorations division's pipe works was completed at a cost of 0.4 m litas. The cafeteria was refurbished, facilities were outfitted for sewing engineers, and the floor was repaired for 0.1 m litas.

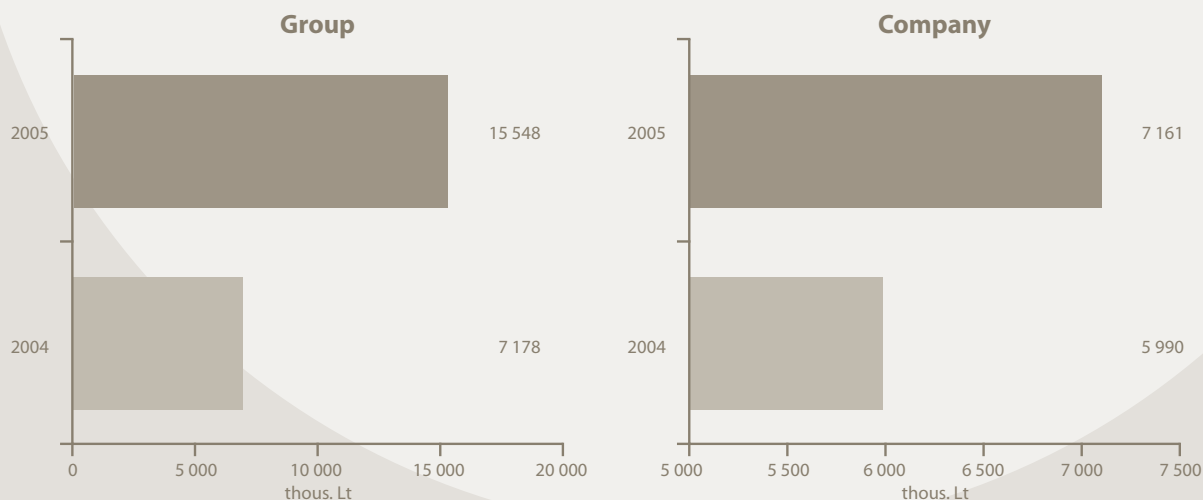
The Company used 0.67 m litas to improve working conditions, job safety and other projects.

In 2005, AB Šatrija invested 1.5 m litas, of which 0.67 m went for sewing equipment, 0.11 m litas for computer software, 0.094 m litas for transportation, 402 thousand litas for building renovation and other projects. Other investments totalled 230 thousand litas.

In 2005, UAB Utenos trikotažo prekyba invested 545 thousand litas: three new stores were opened in Lithuania (the Klaipėda store changed locations after Hyper Maxima supermarket was reorganised to become Akropolis).

In 2005, MTF Mrija invested 6.3 m litas, of which 1.3 m litas was allocated for production, 3.7 m litas for material production, and 1.2 m litas for facilities and infrastructure.

In 2005, UAB Gotija invested 40 thousand litas.



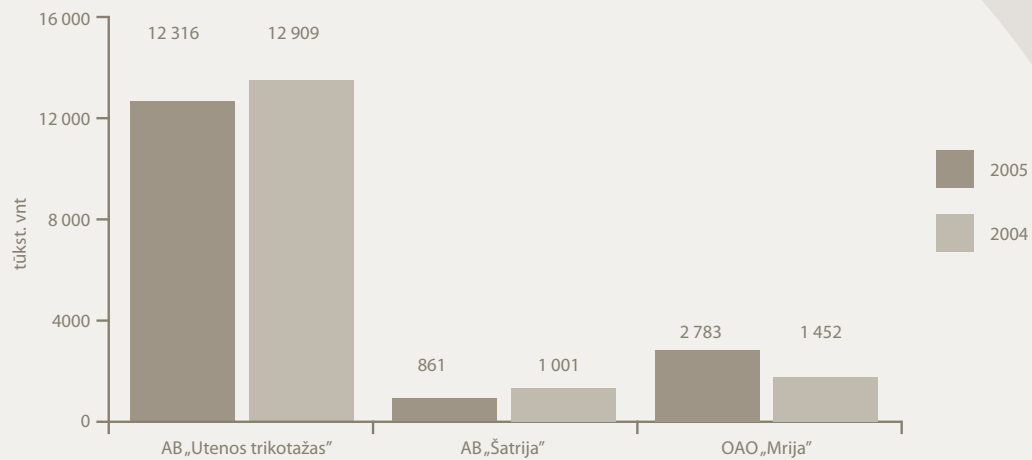
The data provided in the tables above indicates the sums which covers 2004, 2005 investments.

GAMYBA

2005 m. Bendrovė pagamino 12,3 mln. vnt. trikotažo gaminių. 2004 m. Bendrovės subrangovai pasiuvo 7,2 mln. vnt. trikotažo gaminių, arba 58 proc. gamybos apimties. Darbo našumas Bendrovėje išaugo 6,4 proc.

2005 m. AB „Šatrija“ pasiuvo 0,861 mln. vnt. siuvimo gaminių. AB „Šatrija“ subrangovai pasiuvo 0,380 mln. vnt. siuvimo gaminių, arba 44 proc. gamybos apimties. Darbo našumas AB „Šatrija“ išaugo 46,3 proc.

2005 m. OAO „MTF Mrija“ pasiuvo 2,7 mln. vnt. gaminių. OAO „MTF Mrija“ subrangovai pasiuvo 0,1 mln. vnt. trikotažo gaminių, arba 4 proc. gamybos apimties.

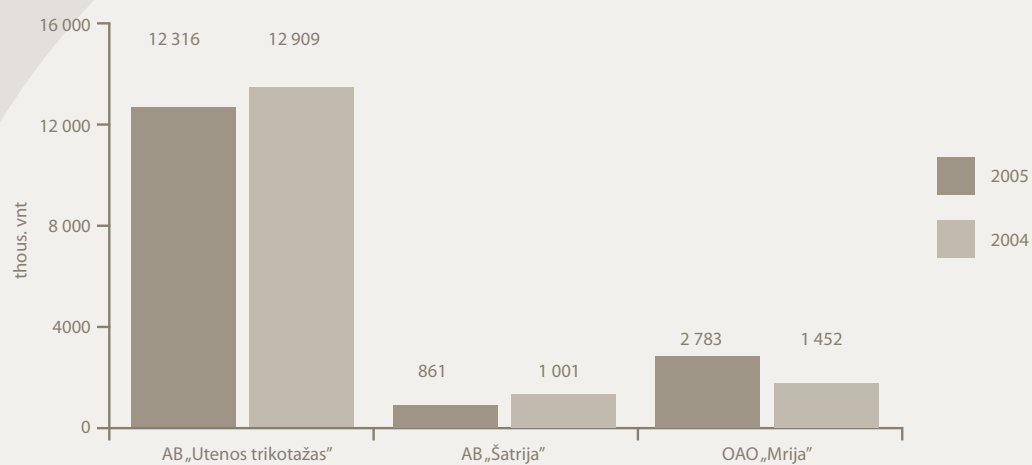


PRODUCTION

In 2005, the Company produced 12.3 m items of textile products. In 2004, the Company's subcontractors produced 7.2 m items of textile products, or 58% of production volume. The Company's production output grew 6.4%.

In 2005, Šatrija produced 861 thousand items of sewn products. Šatrija subcontractors produced 380 thousand items of sewn products, or 44% of production volume. Šatrija output grew 46.3%.

In 2005, MTF Mrija produced 2.7 m product items. MTF Mrija subcontractors produced 0.1 m items of textiles, or 4% of production volume.



PERSONALAS

2005 m. vidutinis darbuotojų skaičius buvo 1 065, Grupės vidutinis darbuotojų skaičius sudarė 2 185 žmonių.

Pradėjus intensyviau naudotis Lietuvos subrangovų ir OAO „MTF Mrija“ paslaugomis, Bendrovės darbuotojų vidutinis skaičius per metus sumažėjo 146 žmonėmis. 2005 m. darbininkai sudarė 88,3 proc. visų Bendrovės darbuotojų, vadovai ir specialistai – 11,7 proc.

Vidutiniškai vienas Bendrovės darbuotojas per mėnesį 2005 m. su premijomis iš pelno uždirbo 1 747 Lt, arba 506 EUR, iš jų darbininkas uždirbo 1 387 Lt, arba 402 EUR, specialistas – 4 485 Lt, arba 1 299 EUR.

Vienas Grupės darbuotojas vidutiniškai per mėnesį 2005 m. uždirbo 1 314 Lt, arba 381 EUR, iš jų darbininkas uždirbo 1 044 Lt, arba 302 EUR, specialistas – 3 250 Lt, arba 941 EUR.

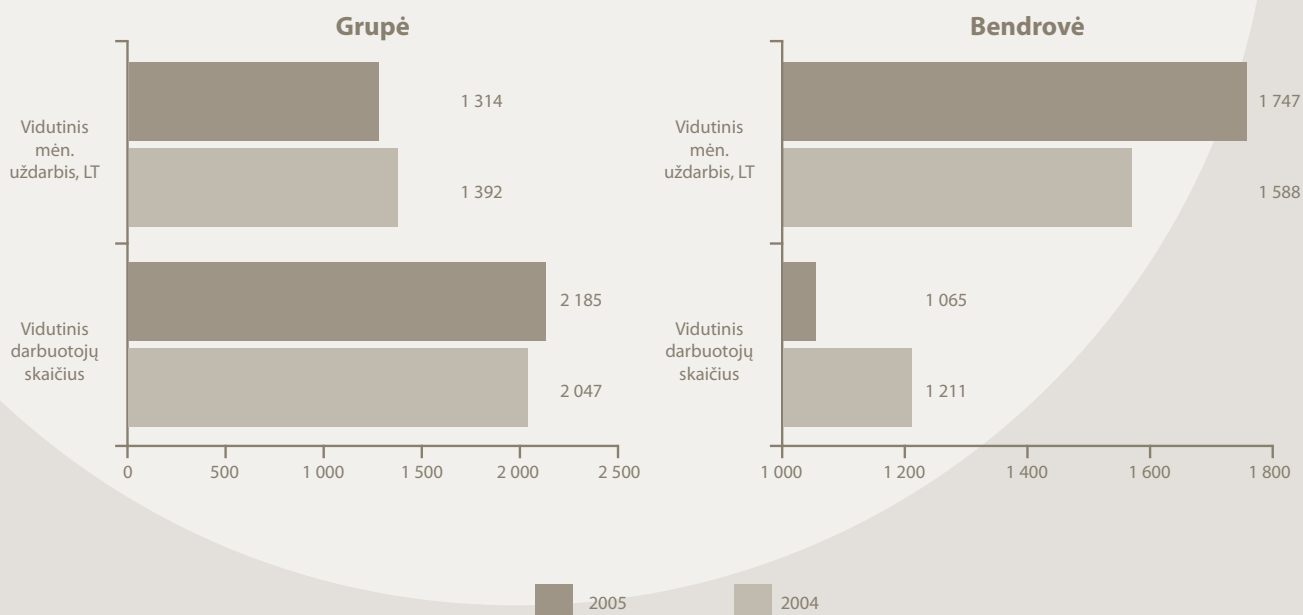
2005 m. vieno Bendrovės darbuotojo našumas pagal pardavimus padidėjo 6,4 proc., vidutinis mėnesio atlyginimas augo 10 proc. 2005 m. Lietuvoje buvo 3,0 proc. infliacija.

Vidutinis darbuotojų skaičius ir lėšos, skirtos sumokėti už darbą

	Grupė		Bendrovė	
	2005	2004	2005	2004
Vidutinis darbuotojų skaičius, žm.	2 185	2 047	1 065	1 211
Lėšos, skirtos sumokėti už darbą, be soc. draudimo, tūkst. Lt	34 464	34 181	22 332	23 080
Vid. mėn. darbuotojo atlyginimas, Lt	1 314	1 392	1 747	1 588
Vid. mėn. specialisto atlyginimas, Lt	3 250	3 473	4 485	4 461
Vid. mėn. darbininko atlyginimas, Lt	1 044	1 103	1 387	1 255

2005 m. Bendrovėje išmokėta 218 tūkst. Lt išeitinių pašalpų darbo sutartį nutraukusiems darbuotojams, 82 tūkst. Lt pašalpų, iš jų 45 tūkst. Lt dėl mirties.

2005 m. Bendrovėje personalui mokyti panaudota 130,8 tūkst. Lt.



PERSONNEL

The average number of employees in 2005 was 1 065. The Group's average number of employees was 2 185.

After the services of Lithuanian subcontractors and MTF Mrija began to be used intensively, the Company's average number of employees decreased by 146 over the year. Workers comprised 88.3% and managers and specialists 11.7% of all Company employees in 2005.

On average, one company employee earned 1 747 litas (506 euros) per month, including bonuses from profits. The average labourer earned 1 387 litas (402 euros), while the average specialist earned 4 485 litas (1 299 euros).

On average, one Group employee earned 1 314 litas (381 euros) per month in 2005. The average labourer earned 1 044 litas (302 euros), while the average specialist earned 3 250 litas (941 euros).

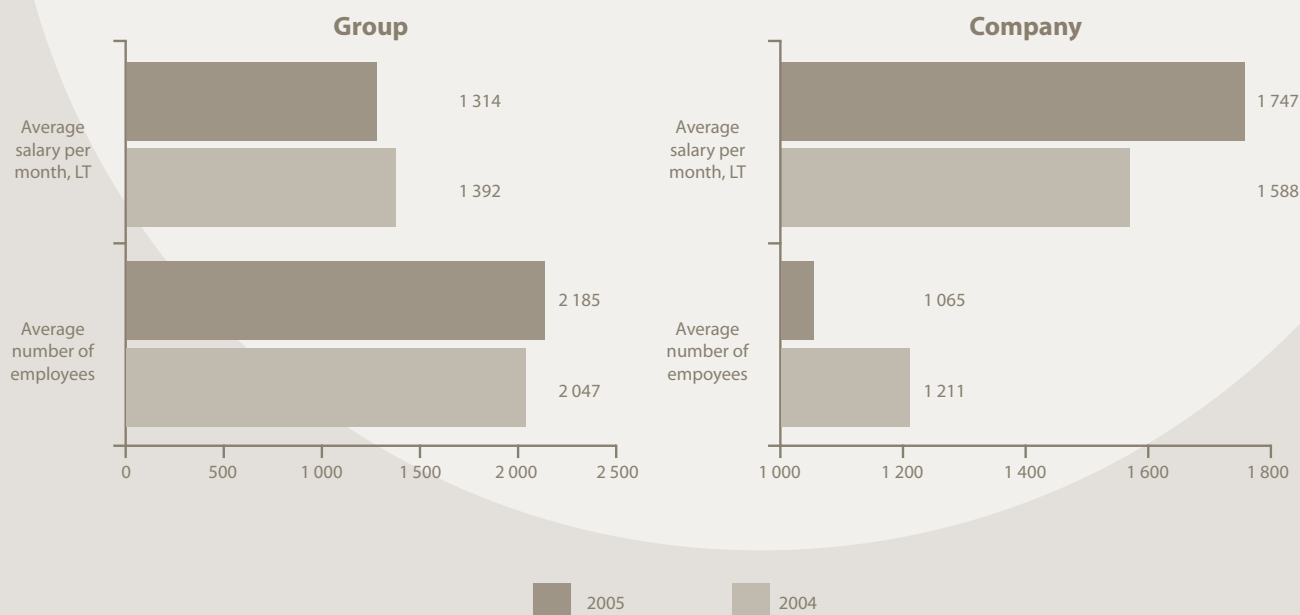
The productivity of one Company employee as measured by sales grew by 6.4% in 2005, while the average monthly salary grew 10%. Inflation was 3.0% in Lithuania in 2005.

Average number of workers and funds allocated for labour

	Group		Company	
	2005	2004	2005	2004
Average number of employees	2 185	2 047	1 065	1 211
Funds for salaries, <i>sans</i> social insurance, in thousands of litas	34 464	34 181	22 332	23 080
Average monthly employee wage, litas	1 314	1 392	1 747	1 588
Average monthly specialist wage, litas	3 250	3 473	4 485	4 461
Average monthly labourer wage, litas	1 044	1 103	1 387	1 255

In 2005, the Company paid out 218 000 litas in severance pay to former employees and 82 000 litas in benefits and compensation, of which 45,000 litas were paid for death benefits.

In 2005, the Company paid 130.8 thousand litas to train employees.



FINANSINĖ ATSKAITOMYBĖ

2005 m. Bendrovės ir Grupės finansinė atskaitomybė yra parengta pagal galiojusius Tarptautinius finansinės atskaitomybės standartus (TFAS), priimtus taikyti ES.

Ilgalaikis turtas

tūkst. Lt

	Grupė		Bendrovė	
	2005	2004	2005	2004
Ilgalaikis turtas, iš viso	57 158	45 821	49 238	43 625
Nematerialusis turtas	3 400	(18)	677	571
Materialusis turtas	50 865	43 725	32 246	31 989
Investicinis turtas	931	995	5 098	5 240
Finansinis turtas	1 151	146	10 750	5 302
Atidėto pelno mokesčio turtas	811	973	467	523

2005 m. gruodžio 31 d. Bendrovės ilgalaikis turtas sudarė 49,2 mln. Lt, per 2005 metus padidėjo 5,6 mln. Lt. Grupės ilgalaikis turtas sudarė 57,2 mln. Lt, per metus padidėjo 11,3 mln. Lt.

Ilgalaikis finansinis turtas

	Finansinio turto balansinė vertė, tūkst. Lt	Finansinio turto įsigijimo vertė, tūkst. Lt	Įstatinio kapitalo dalis, proc.
UAB „Utenos trikotažo prekyba“	8	15 265	100
AB „Šatrija“	4 935	4 935	89,78
UAB „Gotija“	240	240	90,5
OAO „MTF Mrija“	5 567	5 567	91,85
Finansinis turtas, iš viso	10 750	26 007	

2005 m. finansinio turto įsigijimo vertė išaugo:

- AB „Šatrija“: įsigyta 11 441 vnt. akcijų už 18 992 Lt.
- UAB „Utenos trikotažo prekyba“: AB „Utenos trikotažas“ 3 926 tūkst. Lt įnašu padengė UAB „Utenos trikotažo prekyba“ nuostolį.
- OAO „MTF Mrija“: įsigyta 91,85 proc. už 5 567 tūkst. Lt.

FINANCIAL REPORTING

In 2005, the financial reporting of the Company and the Group was prepared according to the International Financial Reporting Standards adopted for use in the European Union.

Long-term assets

Thousands litas

	Group		Company	
	2005	2004	2005	2004
Fixed assets, in total	57 158	45 821	49 238	43 625
Intangible assets	3 400	(18)	677	571
Tangible assets	50 865	43 725	32 246	31 989
Investment assets	931	995	5 098	5 240
Financial assets	1 151	146	10 750	5 302
Deferred profit tax assets	811	973	467	523

As of 31 December 2005, the Company's fixed assets comprised 49.2 m litas, increasing by 5.6 m litas over the year. The Group's long-term assets comprised 57.2 m litas, increasing by 11.3 m litas over the year.

Fixed financial assets

	Book value of financial assets, thousands litas	Acquisition value of financial assets, thousands litas	Portion of authorised capital, in %
UAB Utenos trikotažo prekyba	8	15 265	100
AB Šatrija	4 935	4 935	89.78
UAB Gotija	240	240	90.5
OAO MTF Mrija	5 567	5 567	91.85
Long-term financial assets, total	10 750	26 007	

The acquisition value of financial assets grew in 2005:

- Šatrija: 11 441 single shares acquired for 18 922 litas.
- Utenos trikotažo prekyba: Utenos trikotažas contributed 3.926 m litas to cover Utenos trikotažo prekyba's losses.
- MTF Mrija: 91.85% acquired for 5.57 m litas.

Trumpalaikis turtas ir trumpalaikiai įsipareigojimai

2005 m. gruodžio 31 d. Bendrovės trumpalaikio turto buvo už 34,8 mln. Lt, per metus padidėjo 5,6 mln. Lt. Grynieji pinigai sąskaitose per metus sumažėjo 0,2 mln. Lt.

Bendrovės atsargos per metus padidėjo 5,7 mln. Lt ir 2005 m. gruodžio 31 d. atsargų buvo 15,6 mln. Lt, iš jų atsargos – 14,4 mln. Lt, išankstiniai apmokėjimai – 1,2 mln. Lt.

2005 m. gruodžio 31 d. Bendrovė turėjo 18,3 mln. Lt gautinų sumų, iš jų pirkėjų įsiskolinimas – 11,5 mln. Lt. Gautinos sumos per metus padidėjo 0,2 mln. Lt.

2005 m. gruodžio 31 d. Bendrovė turėjo 27,2 mln. Lt trumpalaikių įsipareigojimų, 17 mln. Lt daugiau nei prieš metus dėl padidėjusių ilgalaikių skolų einamųjų metų dalies 8,9 mln. Lt, mokėtino prekybos skolų padidėjimo 6,1 mln. Lt.

tūkst. Lt

	Grupė		Bendrovė	
	2005	2004	2005	2004
Atsargos, išankst. apm. ir nebaigtos vykdyti sutartys	24 263	17 525	15 612	9 928
Per vienerius metus gautinos sumos	18 943	20 404	18 273	18 096
Kitas trumpalaikis turtas	328	303	55	71
Pinigai ir pinigų ekvivalentai	1 790	2 079	891	1 121
Trumpalaikis turtas, iš viso	45 324	40 311	34 831	29 216
Ilgalaikių skolų einamųjų metų dalis	11 048	183	8 908	183
Finansinės skolos kredito įstaigoms	1 267	-	922	-
Ilgalaikių lizingo (finansinės nuomos) įsipareigojimų einamųjų metų dalis	18	22	-	-
Prekybos skolos	18 488	10 665	12 022	5 920
Mokėtinas pelno mokestis	-	-	-	-
Mokėtini mokesčiai	1 058	680	366	340
Kitos trumpalaikės mokėtinos sumos ir sukauptos sąnaudos	8 220	6 569	4 986	3 772
Per vienerius metus mokėtinos sumos ir įsipareigojimai, iš viso	40 099	18 119	27 204	10 215
Apyvartumai, dienomis				
Trumpalaikis turtas	120	110	130	108
Atsargos	63	45	54	36
Gautinos sumos	39	42	54	50
Trumpalaikiai įsipareigojimai	83	37	81	28

Likvidumo ir skolos rodikliai

	Grupė		Bendrovė	
	2005	2004	2005	2004
Bendrasis likvidumo koeficientas	1,13	2,22	1,28	2,86
Kritinio likvidumo koeficientas	0,53	1,30	0,75	1,91
Skolos-turto koeficientas	0,64	0,48	0,61	0,46
Skolos-nuosavo kapitalo koeficientas	1,87	0,97	1,55	0,85

2005 m. gruodžio 31 dienai Bendrovė turėjo 32,85 mln. Lt paskolų, iš kurių 8,9 mln. Lt turės būti gražinta 2006 metais.

Current assets and short-term liabilities

On 31 December 2005, the Company's current assets comprised 34.8 m litas, having grown by 5.6 m litas over the year. Liquid cash in accounts decreased by 0.2 m litas over the year.

Company reserves increased 5.7 m litas over the year, with reserves standing at 15.6 m litas on 31 December 2005, of which 14.4 m litas were reserves and 1.2 m litas were advance payments.

On 31 December, the Company had 18.3 m litas in accounts receivable, of which buyers' debts comprised 11.5 m litas. Accounts receivable grew by 0.2 m litas over the year.

On 31 December, the Company had short-term liability of 27.2 m litas, 17 m litas more than the year prior, because of increases of 8.9 m litas in long-term debt over the current year and increase in trade credit by 6.1 m litas.

Thousands litas

	Group		Company	
	2005	2004	2005	2004
Reserves, advance payments and pending contracts	24 263	17 525	15 612	9 928
Accounts receivable over one year	18 943	20 404	18 273	18 096
Other current assets	328	303	55	71
Cash and cash equivalents	1 790	2 079	891	1 121
Current assets, total	45 324	40 311	34 831	29 216
Portion of long-term debt over the year	11 048	183	8 908	183
Financial debts to credit institutions	1 267	-	922	-
Long-term leasing liabilities over the year	18	22	-	-
Trading debts	18 488	10 665	12 022	5 920
Profit tax	-	-	-	-
Taxes	1 058	680	366	340
Other short-term sums payable and accumulated expenditures	8 220	6 569	4 986	3 772
Sums to be paid and liabilities over one year, total	40 099	18 119	27 204	10 215
Turnovers, in days				
Current assets	120	110	130	108
Reserves	63	45	54	36
Accounts receivable	39	42	54	50
Short-term obligations	83	37	81	28

Liquidity and debt indicators

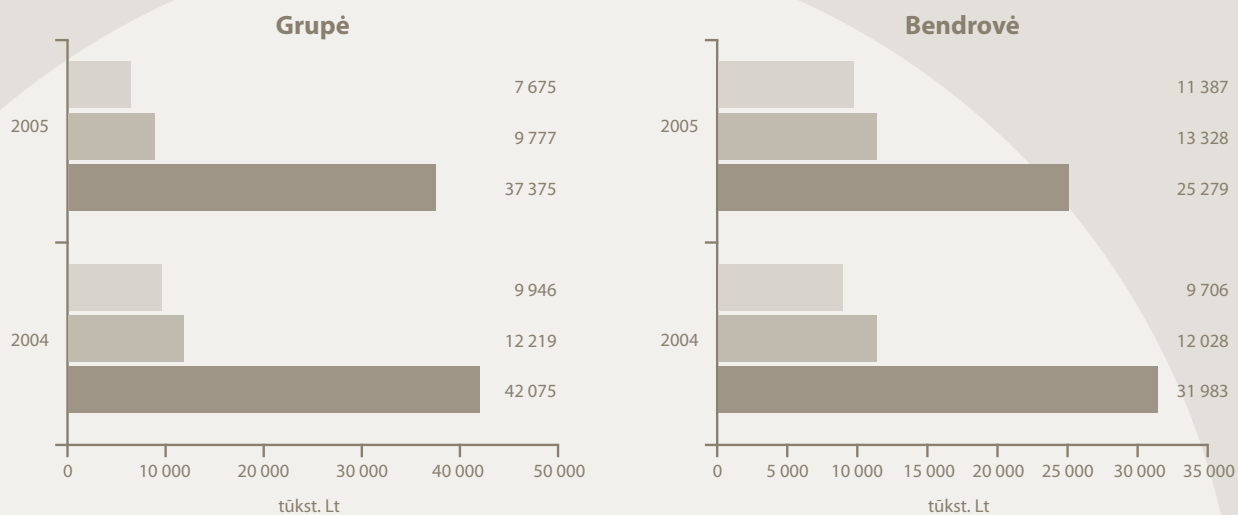
	Group		Company	
	2005	2004	2005	2004
General liquidity ratio	1.13	2.22	1.28	2.86
Critical liquidity ratio	0.53	1.30	0.75	1.91
Debt-asset ratio	0.64	0.48	0.61	0.46
Debt-equity capital ratio	1.87	0.97	1.55	0.85

On 31 December 2005, the Company had 32.85 m litas of debt, of which 8.9 m litas are due in 2006.

Pelnas

2005 m. Bendrovė uždirbo 25,3 mln. Lt bendrojo pelno, arba 6,7 mln. Lt mažiau negu 2004 metais. Pelno iki mokesčių uždirbta 13,3 mln. Lt, arba 1,3 mln. Lt daugiau. Atitinkamai grynojo pelno gauta 11,4 mln. Lt, arba 1,7 mln. Lt daugiau nei 2004 metais.

2005 m. Grupė uždirbo 37,4 mln. Lt bendrojo pelno, arba 4,7 mln. Lt mažiau nei 2004 m., 9,8 mln. Lt pelno iki mokesčių ir 7,7 mln. Lt grynojo pelno.



2005 m. Bendrovė patyrė 13,3 mln. Lt veiklos sąnaudų. Bendrovės veiklos sąnaudos, palyginti su 2004 m., sumažėjo 1,15 mln. Lt. Grupė patyrė 27,8 mln. Lt veiklos sąnaudų. Grupės veiklos sąnaudos sumažėjo 0,74 mln. Lt.

Bendrovės dukterinių įmonių nuostolis sudarė 1,9 mln. Lt, arba 2,6 mln. Lt mažiau nei 2004 m.

Bendrovė 2005 m. priskaitė 1,9 mln. Lt pelno mokesčio, arba 0,4 mln. Lt mažiau nei 2004 m.. Grupės pelno mokestis sudarė 2,1 mln. Lt, arba 0,2 mln. Lt mažiau nei 2004 m.

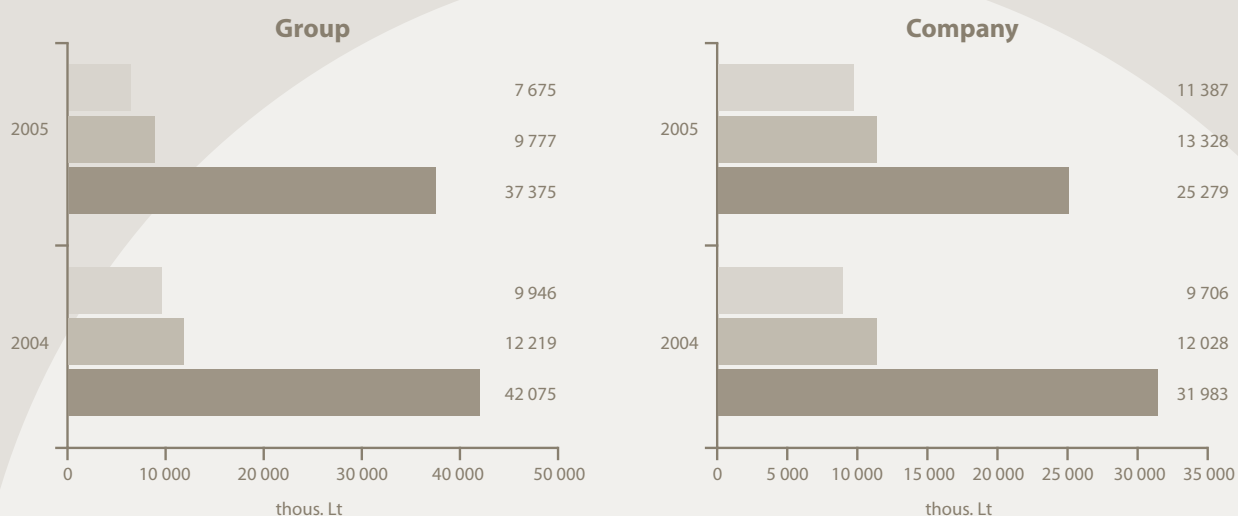
Pelningumas

	Grupė		Bendrovė	
	2005	2004	2005	2004
Bendrasis pelningumas	21,6%	24,1%	20,8%	24,6%
Ikimokestinis pelningumas	5,6%	7,0%	11,0%	9,3%
Grynasis pelningumas	4,4%	5,7%	9,4%	7,5%
Grynasis turto pelningumas	7,5%	11,5%	13,5%	13,3%
Grynasis nuosavo kapitalo pelningumas	21,0%	22,2%	34,6%	24,6%

Profit

In 2005, the Company's gross profit was 25.3 m litas, or 6.7 m litas less than in 2004. Pre-tax profit was 13.3 m litas, or 1.3 m litas more than in 2004. Correspondingly, net profit was 11.4 m litas, 1.7 m litas more than in 2004.

The Group's gross profit was 37.4 m litas in 2005, or 4.7 m litas less than in 2004. Pre-tax profit was 9.8 m litas and net profit was 7.7 m litas in 2005.



In 2005, Company operating expenses were 13.3 m litas. Compared to 2004, operating expenses shrank by 1.15 m litas. Group operating expenses were 27.8 m litas. Group operational outlays decreased by 0.74 m litas.

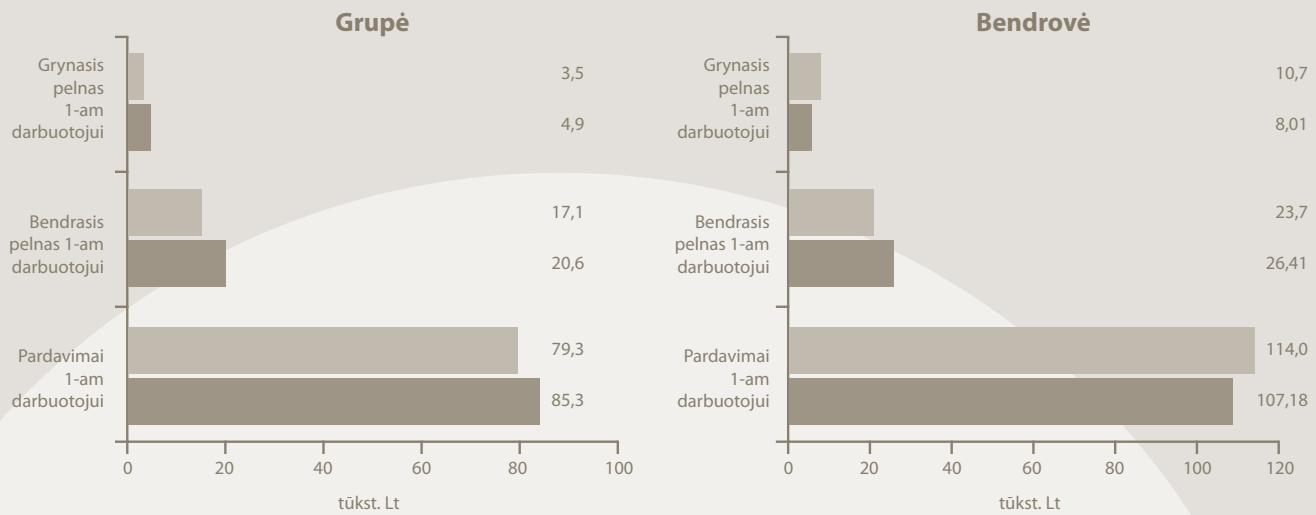
Company subsidiaries had losses totalling 1.9 m litas, or 2.6 m litas less than in 2004.

The Company paid 1.9 m litas in profit tax, or 0.4 m litas less than in 2004. Group profit taxes comprised 2.1 m litas, or 0.2 m litas less than in 2004.

Profits

	Group		Company	
	2005	2004	2005	2004
Total profitability	21.6%	24.1%	20.8%	24.6%
Pre-tax profitability	5.6%	7.0%	11.0%	9.3%
Net profitability	4.4%	5.7%	9.4%	7.5%
Net profitability of assets	7.5%	11.5%	13.5%	13.3%
Net profitability of equity capital	21.0%	22.2%	34.6%	24.6%

Efektyvumas



2005 m. Bendrovės pardavimai vienam darbuotojui sudarė 114,0 tūkst. Lt, per metus išaugo 6,8 tūkst. Lt. Grynasis pelnas, tenkantis vienam Bendrovės darbuotojui, padidėjo 2,7 tūkst. Lt iki 10,7 tūkst. Lt.

2005 m. Grupės pardavimai vienam darbuotojui sudarė 79,3 tūkst. Lt, arba 6,0 tūkst. Lt mažesni nei 2004 metais. Grynasis pelnas, tenkantis vienam Grupės darbuotojui buvo 3,5 tūkst. Lt, arba 1,4 tūkst. Lt mažiau nei 2004 metais.

Sumokėti mokesčiai valstybės biudžetui

tūkst. Lt

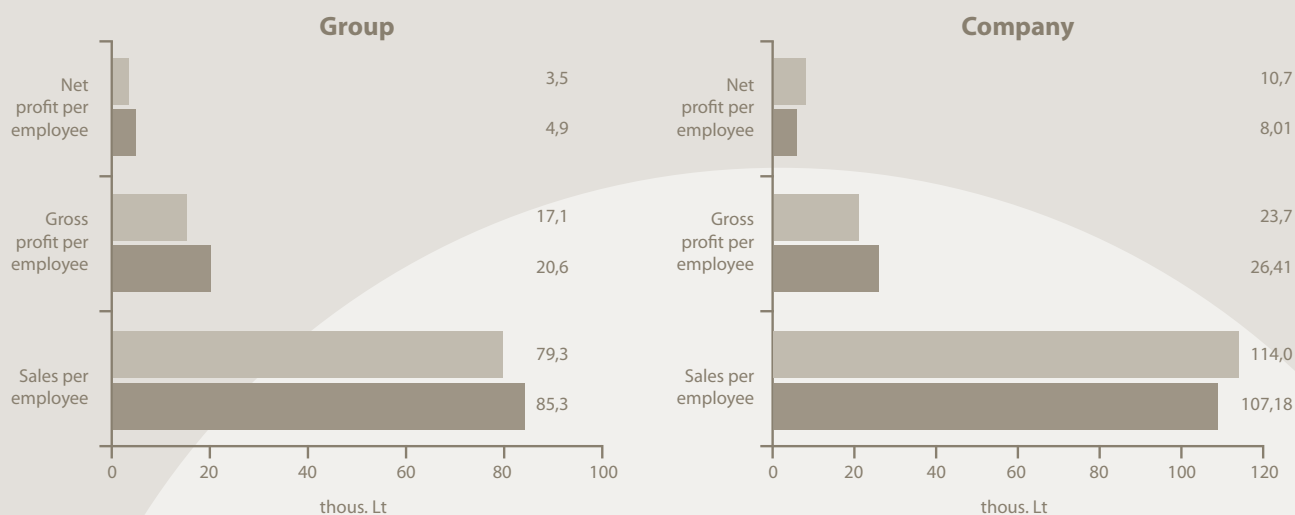
Mokesčio rūšis	Grupė		Bendrovė	
	2005	2004	2005	2004
Socialinio draudimo mokestis	11 819	12 396	7 944	8 589
Juridinių asmenų pelno mokestis	3 096	4 201	3 045	4 198
Fizinių asmenų pajamų mokestis	11 279	11 583	8 584	8 808
Kelių mokestis	448	889	309	647
Turto mokestis	134	131	121	117
Muitai	504	494	400	381
Žemės mokestis	37	46	19	35
Gamtos išteklių naudojimo mokestis	11	21	8	17
Pridėtinės vertės mokestis	23 802	20 406	12 821	11 437
Iš viso	51 130	50 167	33 251	34 229

Pastaba: Bendrovė 2005 m. 5,9 mln. Lt pridėtinės vertės mokesčio susigrąžino iš valstybės biudžeto.

2005 m. Bendrovė sumokėjo 33,2 mln. Lt mokesčių valstybei, arba 0,98 mln. Lt mokesčių mažiau nei 2004 m.

2005 m. Grupė sumokėjo 51,1 mln. Lt mokesčių valstybei, arba 0,96 mln. Lt mokesčių daugiau nei 2004 m.

Efficiency



In 2005, Company sales per employee came to 114 000 litas, having grown 6 800 litas over the year. Net profit per company employee grew by 2 700 litas to 10 700 litas.

Group sales per employee came to 79 300 litas in 2005, 6 000 litas less than in 2004. Net profit per Group employee was 3 500 litas, 1 400 litas less than in 2004.

Outlays in taxes paid to the state budget

Thousands Lt.

Type of tax	Group		Company	
	2005	2004	2005	2004
Social insurance tax	11 819	12 396	7 944	8 589
Corporate profit tax	3 096	4 201	3 045	4 198
Individual income tax	11 279	11 583	8 584	8 808
Highway tax	448	889	309	647
Property tax	134	131	121	117
Customs	504	494	400	381
Real estate tax	37	46	19	35
Exploitation of natural resources tax	11	21	8	17
Value-added tax	23 802	20 406	12 821	11 437
Total	51 130	50 167	33 251	34 229

Note: In 2005, the company recovered 5.9 m litas of value-added taxes from the state.

In 2005, the company paid 33.2 m litas in taxes to the state, 0.98 m litas less than in 2004.

In 2005, the Group paid 51.1 m litas in taxes to the state, 0.96 m litas more than in 2004.

NEPRIKLAUSOMO AUDITORIAUS IŠVADA AB „UTENOS TRIKOTAŽAS“ AKCININKAMS



Ernst & Young Baltic UAB
Subačiaus g. 7
P.d. 2849
LT-01127 Vilnius, Lietuva

Tel. (8-5) 274 22 00
Faks. (8-5) 274 23 33
www.ey.com/lt
Vilnius@lt.ey.com

Įmonės kodas 1087844
PVM mokėtojo kodas 108784411
Registras - LR įmonių registras

Mes atlikome AB „Utenos trikotažas“ („Įmonės“) ir konsoliduotos AB „Utenos trikotažas“ ir jos dukterinių įmonių („Grupės“) 2005 m. pilnos finansinės atskaitomybės, pagal kurią yra parengtas čia pateikiamas 2005 m. gruodžio 31 d. AB „Utenos trikotažas“ balansas bei 2005 m. pelno (nuostolių) ir pinigų srautų ataskaitos bei Grupės 2005 m. gruodžio 31 d. balansas bei 2005 m. pelno (nuostolių) ir pinigų srautų ataskaitomis. Kaip reikalauja Tarptautiniai finansinės atskaitomybės standartai, aukščiau paminėtoje pilnoje finansinėje atskaitomybėje kartu su čia pateiktais balansais, pelno (nuostolių) bei pinigų srautų ataskaitomis yra pateikiamas ir aiškinamasis raštas. Apie pilną AB „Utenos trikotažas“ bei Grupės finansinę atskaitomybę, kurią pasiteiravus galima gauti Įmonėje, mes pareiškėme tokią audito išvadą:

„Mes atlikome toliau pateikto AB „Utenos trikotažas“ (Lietuvos Respublikoje įregistruotos akcinės bendrovės, toliau „Bendrovė“) balanso ir konsoliduoto AB „Utenos trikotažas“ ir dukterinių įmonių (toliau „Grupė“) 2005 m. gruodžio 31 d. balansų ir susijusių 2005 m. pelno (nuostolių), nuosavo kapitalo pokyčių ir pinigų srautų ataskaitų auditą. Už šią finansinę atskaitomybę atsako Bendrovės vadovybė. Mūsų pareiga yra, remiantis atliktu auditu, pareikšti nuomonę apie šią finansinę atskaitomybę. Mes neatlikome Bendrovės 100% valdomos dukterinės įmonės UAB „Utenos Trikotažo Prekyba“ finansinės atskaitomybės, kurioje 2005 m. gruodžio 31 d. parodytas 6.022 tūkst. litų vertės turtas ir 19.520 tūkst. litų 2005 m. pardavimo pajamos, audito. Ši finansinė atskaitomybė buvo audituota kitų auditorių, kurių audito išvada buvo mums pateikta, ir mūsų išvada tiek, kiek ji yra susijusi su UAB „Utenos Trikotažo Prekyba“ sumomis, remiasi tikrai kitų auditorių išvada.

Išskyrus tai, kas aptarta žemiau pateiktoje pastraipoje, mes atlikome auditą pagal Tarptautinius audito standartus, kuriuos nustato Tarptautinė apskaitininkų federacija. Šie standartai reikalauja, kad mes planuotume ir atliktume auditą, siekdami deramai įsitikinti, ar finansinėje atskaitomybėje nėra reikšmingų netikslumų. Audito metu atrankos būdu patikrinami įrodymai, pagrindžiantys finansinėje atskaitomybėje pateiktas sumas ir paaiškinimus. Audito metu taip pat įvertinami taikyti apskaitos principai, vadovybės padarytos reikšmingos prielaidos ir bendras finansinės atskaitomybės turinys ir forma. Mes tikime, kad mūsų atliktas auditas ir kitų auditorių išvada sudaro deramą pagrindą mūsų nuomonei.

100% valdomos dukterinės įmonės ZAO „UTP Ukraine“, kuri buvo parduota 2006 m. sausio mėn., kaip aprašyta 27-oje finansinės atskaitomybės pastaboje, 2005 m. finansinė atskaitomybė nebuvo audituota. Dėl šios priežasties mes negalime pareikšti nuomonės apie šios dukterinės įmonės 508 tūkst. litų atsargų likutį, sudarantį 2,1% visų Grupės atsargų 2005 m. gruodžio 31 d., bei 3.448 tūkst. litų pardavimo pajamas, sudarančias 2,0% visų Grupės 2005 m. pardavimų.

Mūsų nuomone, kuri remiasi mūsų atliktu auditu ir kitų auditorių išvada, išskyrus pataisymus, kurių galbūt galėjo prireikti jeigu ZAO „UTP Ukraine“ atsargos bei pardavimo pajamos būtų patikrintos auditorių kaip aprašyta aukščiau pateiktoje pastraipoje, toliau pateikta finansinė atskaitomybė visais reikšmingais atžvilgiais teisingai atspindi Bendrovės ir Grupės 2005 m. gruodžio 31 d. finansinę būklę ir jų 2005 m. veiklos rezultatus ir pinigų srautus pagal Tarptautinius finansinės atskaitomybės standartus, priimtus taikyti ES.

UAB „ERNST & YOUNG BALTIC“
Audito įmonės pažymėjimo Nr. 514

Jonas Akelis
Auditoriaus pažymėjimo Nr. 000003

Inga Gudinaite
Auditoriaus pažymėjimo Nr. 000366

Auditas buvo baigtas 2006 m. vasario 27 d.

CONCLUSION OF INDEPENDENT AUDITOR FOR SHAREHOLDERS IN AB UTENOS TRIKOTAŽAS



Ernst & Young Baltic UAB
Subačiaus g. 7
P.O. Box 2849
LT-01127 Vilnius, Lithuania

Tel.: (+370-5) 274 22 00
Fax: (+370-5) 274 23 33
www.ey.com/lt
Vilnius@lt.ey.com

Enterprise code 1087844
VAT payer code 108784411
Registre of Enterprises of the Republic of Lithuania

We carried out an audit of a full 2005 financial accountability report of AB Utenos trikotažas ("a Company") and a consolidated AB Utenos trikotažas and its subsidiary companies ("Groups") in accordance to which a 2005 December 31 balance of AB Utenos trikotažas and its 2005 reports on profit (loss) and money flow, and 2005 December 31 balance of a Group and its 2005 reports on profit (loss) and money flow are being prepared and provided herein. In accordance to the requirements of International Financial Reporting Standards an explanatory paper is provided herein together with the above mentioned full financial accountability report together with balances and reports on profit (loss) and money flow. Based on the full financial accountability report of AB Utenos trikotažas and a Group, which could be provided upon request at a Company, we came to the following conclusion:

„We carried out an audit of balance of AB Utenos trikotažas (a stock partnership registered in the Republic of Lithuania, hereinafter „a Partnership“) and 2005 December 31 balances and related reports on 2005 profit (loss), own capital changes and money flow of a consolidated AB Utenos trikotažas and its subsidiary companies (hereinafter referred to as “a Group“). Partnership management is liable for the financial accountability report. In accordance to the audit which was carried out, our duty is to provide our opinion on this financial accountability report. We didn't carry out an audit of a financial accountability report of a subsidiary company UAB Utenos Trikotažo Prekyba, which is 100% managed by a Partnership, where it is indicated that 2005 December 31 assets totalled 6.022 thousand litas and 2005 sales income totalled 19.520 thousand litas. This financial accountability report was audited by other auditors who provided us with their audit conclusions and therefore our conclusions as far as it is related to the sums of UAB Utenos Trikotažo Prekyba is based only on other auditors' conclusions.

Apart from what is provided in the paragraph below, we carried out an audit according to International Audit Standards which are established by International Federation of Accountants. These standards require that we would plan and carry out an audit in order to be sure that this financial accountability report does not include important inaccuracies. During an audit evidence are checked by means of selection and they justify sums and explanations provided in the financial accountability report. The audit also includes an assessment of applied principles of accountancy, important presumptions of the management and overall contents and form of a financial accountability report. We do believe that our audit and conclusions of other auditors provide a solid basis for our conclusions.

The financial accountability report of 100% managed subsidiary company ZAO UTP Ukraine, which was sold in 2000 January, was not audited as it is indicated in the 27th comment of the financial accountability report. Due to this reason we can not provide our conclusions on the remaining reserve of 508 thousand litas of this subsidiary company which comprise 2,1% of total Group reserve 2005 December 31d., and sales income of 3.448 thousand litas which comprise 2,0% of overall 2005 Group sales.

In accordance to our opinion, which is based on our audit, and conclusions of other auditors, with the exception of amendments which could have been needed if reserve and sales income of ZAO UTP Ukraine would be checked by auditors as it is indicated in the paragraph provided above, the financial accountability report correctly reflects 2005 December 31 financial state of the Partnership and the Group and their 2005 operation results and money flows in accordance to the International Financial Reporting Standards which are adopted to be applied in the EU.

UAB ERNST & YOUNG BALTIC
Certificate of Audit Company No. 514

Jonas Akelis
Auditor Certificate No. 000003

Inga Gudinaite
Auditor Certificate No. 000366

Audit was completed on 2006 February 27

Balansai

tūkst. Lt

	Grupė		Bendrovė	
	2005 m. gruodžio 31 d.	2004 m. gruodžio 31 d.	2005 m. gruodžio 31 d.	2004 m. gruodžio 31 d. (pertvarkytas)
TURTAS				
Ilgalaikis turtas				
Ilgalaikis nematerialusis turtas				
Prestižas	2 622	(704)	-	-
Kitas nematerialusis turtas	137	258	36	143
Išankstiniai apmokėjimai už ilgalaikį nematerialųjį turą	641	428	641	428
Ilgalaikio nematerialiojo turto iš viso	3 400	(18)	677	571
Ilgalaikis materialusis turtas				
Žemė ir pastatai	13 605	10 705	4 706	4 785
Statiniai ir įrengimai	498	482	334	365
Transporto priemonės ir kitas ilgalaikis materialusis turtas	35 403	32 382	27 051	26 830
Nebaigta statyba ir išankstiniai apmokėjimai	1 359	156	155	9
Ilgalaikio materialiojo turto iš viso	50 865	43 725	32 246	31 989
Investicinis turtas	931	995	5 098	5 240
Ilgalaikis finansinis turtas				
Investicijos į dukterines įmones	-	-	10 750	5 156
Išankstiniai apmokėjimai už kitą finansinį turą	-	146	-	146
Ilgalaikės gautinos sumos	1 151	-	-	-
Ilgalaikio finansinio turto iš viso	1 151	146	10 750	5 302
Atidėto pelno mokesčio turtas	811	973	467	523
Ilgalaikio turto iš viso	57 158	45 821	49 238	43 625
Trumpalaikis turtas				
Atsargos, išankstiniai apmokėjimai ir nebaigtos vykdyti sutartys				
Atsargos	23 878	16 702	14 377	9 660
Išankstiniai apmokėjimai	385	823	1 235	268
Atsargų, išankstinių apmokėjimų ir nebaigtų vykdyti sutarčių iš viso	24 263	17 525	15 612	9 928
Per vienerius metus gautinos sumos				
Iš pirkėjų gautinos sumos	16 262	17 618	11 556	11 393
Iš dukterinių įmonių gautinos sumos	-	-	4 862	5 704
Iš anksto sumokėtas pelno mokestis	1 156	81	1 156	78
Kiti gautini mokesčiai	1 451	1 078	699	551
Kitos gautinos sumos	74	1 627	-	370
Per vienerius metus gautinų sumų iš viso	18 943	20 404	18 273	18 096
Kitas trumpalaikis turtas	328	303	55	71
Pinigai ir pinigų ekvivalentai	1 790	2 079	891	1 121
Trumpalaikio turto iš viso	45 324	40 311	34 831	29 216
Turto iš viso	102 482	86 132	84 069	72 841

Balance Sheet

Thousands litas

	Group		Company	
	31 Dec 2005	31 Dec 2004	31 Dec 2005	31 Dec 2004 (corrected)
ASSETS				
Fixed assets				
Fixed intangible assets				
Goodwill	2 622	(704)	-	-
Other intangible assets	137	258	36	143
Pre-payments for fixed intangible assets	641	428	641	428
Total fixed intangible assets	3 400	(18)	677	571
Fixed tangible assets				
Land and buildings	13 605	10 705	4 706	4 785
Construction and equipment installations	498	482	334	365
Transportation and other fixed tangible assets	35 403	32 382	27 051	26 830
Unfinished construction and pre-payments	1 359	156	155	9
Total fixed tangible assets	50 865	43 725	32 246	31 989
Investment assets	931	995	5 098	5 240
Fixed financial assets				
Investments in offshoot subsidiaries	-	-	10 750	5 156
Pre-payments for other financial assets	-	146	-	146
Fixed payments receivable	1 151	-	-	-
Total fixed financial assets	1 151	146	10 750	5 302
Deferred profit tax assets	811	973	467	523
Total fixed assets	57 158	45 821	49 238	43 625
Current assets				
Reserves, pre-payments and pending agreements				
Reserves	23 878	16 702	14 377	9 660
Pre-payments	385	823	1 235	268
Total reserves, pre-payments and pending agreements	24 263	17 525	15 612	9 928
Amounts falling due over one year				
Amounts due from buyers	16 262	17 618	11 556	11 393
Amounts due from offshoot subsidiaries	-	-	4 862	5 704
Pre-paid profit tax	1 156	81	1 156	78
Other taxes and fees due	1 451	1 078	699	551
Other amounts due	74	1 627	-	370
Total amount falling due over one year	18 943	20 404	18 273	18 096
Other current assets	328	303	55	71
Cash and cash equivalents	1 790	2 079	891	1 121
Total current assets	45 324	40 311	34 831	29 216
Total assets	102 482	86 132	84 069	72 841

Balansai (tęsinys)

tūkst. Lt

	Grupė		Bendrovė	
	2005 m. gruodžio 31 d.	2004 m. gruodžio 31 d.	2005 m. gruodžio 31 d.	2004 m. gruodžio 31 d. (pertvarkytas)
NUOSAVAS KAPITALAS IR ĮSIPAREIGOJIMAI				
Nuosavas kapitalas				
Kapitalas	19 834	19 834	19 834	19 834
Rezervai				
Užsienio valiutos perskaičiavimo rezervas	(84)	20	-	-
Kiti rezervai	1 983	11 983	1 983	11 983
Rezervų iš viso	1 899	12 003	1 983	11 983
Nepaskirstytasis pelnas (nuostoliai)	13 552	11 004	11 101	7 565
	35 285	42 841	32 918	39 382
Mažumos dalis	1 206	1 908	-	-
Nuosavo kapitalo iš viso	36 491	44 749	32 918	39 382
Mokėtinos sumos ir įsipareigojimai				
Po vienerių metų mokėtinos sumos ir įsipareigojimai				
Ilgalaikės paskolos	25 892	23 244	23 947	23 244
Lizingo (finansinės nuomos) įsipareigojimai	-	18	-	-
Dotacijos ir subsidijos	-	2	-	-
Po vienerių metų mokėtinų sumų ir įsipareigojimų iš viso	25 892	23 264	23 947	23 244
Per vienerius metus mokėtinos sumos ir įsipareigojimai				
Ilgalaikių paskolų einamųjų metų dalis	11 048	183	8 908	183
Finansinės skolos kredito įstaigoms	1 267	-	922	-
Ilgalaikių lizingo (finansinės nuomos) įsipareigojimų einamųjų metų dalis	18	22	-	-
Prekybos skolos	18 488	10 665	12 022	5 920
Kiti mokėtini mokesčiai	1 058	680	366	340
Sukauptos sąnaudos ir kitos trumpalaikės mokėtinos sumos	8 220	6 569	4 986	3 772
Per vienerius metus mokėtinų sumų ir įsipareigojimų iš viso	40 099	18 119	27 204	10 215
Nuosavo kapitalo ir įsipareigojimų iš viso	102 482	86 132	84 069	72 841

Generalinė direktorė



R. Sajienė

Vyr. buhalterė



V. Gylienė

Balance sheet (continued)

Thousands litas

	Group		Company	
	31 Dec 2005	31 Dec 2004	31 Dec 2005	31 Dec 2004 (corrected)
EQUITY CAPITAL AND LIABILITIES				
Equity capital				
Capital	19 834	19 834	19 834	19 834
Reserves				
Foreign currency surplus reserves	(84)	20	-	-
Other reserves	1 983	11 983	1 983	11 983
Total reserves	1 899	12 003	1 983	11 983
Unappropriated profits (losses)	13 552	11 004	11 101	7 565
	35 285	42 841	32 918	39 382
Minority interest	1 206	1 908	-	-
Total equity capital	36 491	44 749	32 918	39 382
Amounts payable and liabilities				
Amounts to be paid over one year and liabilities				
Fixed debt	25 892	23 244	23 947	23 244
Leasing (financial rent) liabilities	-	18	-	-
Grants and subsidies	-	2	-	-
Total amounts to be paid within one year and liabilities	25 892	23 264	23 947	23 244
Amounts due over one year and liabilities				
Portion of fixed debt over the current year	11 048	183	8 908	183
Financial debts to credit institutions	1 267	-	922	-
Portion of long-term leasing liabilities over current year	18	22	-	-
Sales debts	18 488	10 665	12 022	5 920
Other taxes due	1 058	680	366	340
Accrued expenditures and other current amounts payable	8 220	6 569	4 986	3 772
Amounts due and liabilities over one year, total	40 099	18 119	27 204	10 215
Total equity and liability	102 482	86 132	84 069	72 841

General Director

 R. Sajienė

Senior accountant

 V. Gylienė

Pelno (nuostolių) ataskaita

tūkst. Lt

	Grupė		Bendrovė	
	2005 m.	2004 m.	2005 m.	2004 m. (pertvarkyta)
Pardavimo pajamos	173 327	174 691	121 423	129 794
Pardavimo savikaina	(135 952)	(132 616)	(96 144)	(97 811)
Bendrasis pelnas (nuostoliai)	37 375	42 075	25 279	31 983
Veiklos sąnaudos	(27 810)	(28 552)	(13 308)	(14 462)
Tipinės veiklos pelnas (nuostoliai)	9 565	13 523	11 971	17 521
Kitos veiklos pajamos (sąnaudos) – grynasis rezultatas	1 268	(74)	692	366
Finansinės ir investicinės veiklos pajamos (sąnaudos) – grynasis rezultatas	(1 056)	(1 230)	665	(5 859)
Pelnas (nuostoliai) prieš apmokestinimą	9 777	12 219	13 328	12 028
Pelno mokestis	(2 102)	(2 273)	(1 941)	(2 322)
Grynasis pelnas (nuostoliai)	7 675	9 946	11 387	9 706
Tenkantys:				
Bendrovės akcininkams	7 748	10 032	11 387	9 706
Mažumai	(73)	(86)	-	-
	7 675	9 946	11 387	9 706
Pagrindinis ir sumažintas pelnas, tenkantis vienai akcijai (litais)	0,39	0,51		

Generalinė direktorė



R. Sajienė

Vyr. buhalterė



V. Gylienė

Profit (loss) report

Thousands litas

	Group		Company	
	2005	2004	2005	2004 (corrected)
Sales revenues	173 327	174 691	121 423	129 794
Sales overhead cost	(135 952)	(132 616)	(96 144)	(97 811)
Gross profit (loss)	37 375	42 075	25 279	31 983
Operational expenditures	(27 810)	(28 552)	(13 308)	(14 462)
Profit (loss) from standard activities	9 565	13 523	11 971	17 521
Revenues (expenditures) from other activities – net result	1 268	(74)	692	366
Revenues (expenditures) from financial and investment activities – net result	(1 056)	(1 230)	665	(5 859)
Pre-tax profit (loss)	9 777	12 219	13 328	12 028
Profit tax	(2 102)	(2 273)	(1 941)	(2 322)
Net profit (losses)	7 675	9 946	11 387	9 706
Paid to:				
Company shareholders	7 748	10 032	11 387	9 706
Minority	(73)	(86)	-	-
	7 675	9 946	11 387	9 706
Basic and reduced profit per share (in litas)	0.39	0.51		

General Director



R. Sajienė

Senior accountant



V. Gylienė

Pinigų srautų ataskaita

tūkst. Lt

	Grupė		Bendrovė	
	2005 m.	2004 m.	2005 m.	2004 m. (pertvarkyta)
Pagrindinės veiklos pinigų srautai				
Grynasis metų pelnas	7 675	9 946	11 387	9 706
Nepiniginių sąnaudų (pajamų) atkūrimas:				
Investicijų vertės sumažėjimas	-	-	3 918	4 800
Nusidėvėjimas ir amortizacija	7 629	7 748	5 792	5 714
Ilgalaikio materialiojo ir investicinio turto vertės sumažėjimas	(54)	(118)	(39)	(110)
Prestižo amortizacija ir vertės sumažėjimas	-	(400)	-	-
Neigiamas prestižas	(457)	-	-	-
(Pelnas) nuostolis iš ilgalaikio materialiojo turto pardavimo ir ilgalaikio materialiojo turto bei atsargų nurašymai	(912)	831	(344)	591
Gautinų sumų vertės sumažėjimas ir nurašymas	(81)	(343)	-	(334)
Atsargų vertės sumažėjimas	(168)	729	198	44
Palūkanų (pajamos)	(64)	(87)	(59)	(165)
Palūkanų sąnaudos	1 376	892	1 090	886
Atidėtojo pelno mokesčio pasikeitimas	162	60	56	112
	15 106	19 258	21 999	21 244
Apyvartinio kapitalo pasikeitimai:				
Atsargų (padidėjimas) sumažėjimas	(6 603)	97	(4 915)	269
Iš pirkėjų gautinų sumų sumažėjimas (padidėjimas)	1 676	4 582	(163)	6 214
Iš dukterinių įmonių gautinų sumų (padidėjimas)	-	-	(3 084)	(4 242)
Kitų gautinų sumų sumažėjimas ir kito trumpalaikio turto sumažėjimas (padidėjimas)	730	1 056	(1 781)	934
Prekybos skolų ir kitų mokėtinų sumų padidėjimas	7 823	4 345	6 102	2 447
Mokėtinų mokesčių ir kitų trumpalaikių įsipareigojimų (sumažėjimas) padidėjimas	(891)	(5 424)	1 214	(5 225)
Grynieji pagrindinės veiklos pinigų srautai	17 841	23 914	19 372	21 641
Investicinės veiklos pinigų srautai				
Ilgalaikio materialiojo turto (įsigijimas)	(11 774)	(7 158)	(6 943)	(5 406)
Nematerialiojo turto (įsigijimas) ir išankstiniai apmokėjimai	(213)	(412)	(213)	(470)
Ilgalaikio turto (išskyrus investicijas) perleidimas	1 878	53	1 526	49
Investicijų į dukterines įmones (įsigijimas), atėmus įsigytą pinigų likutį Grupėje	(2 841)	(1 393)	(5 440)	(43)
Išankstiniai (apmokėjimai) už finansinį turtą	-	(146)	-	(146)
Paskolų susigrąžinimas	100	337	-	331
Gautos palūkanos	64	99	59	99
Grynieji investicinės veiklos pinigų srautai	(12 786)	(8 620)	(11 011)	(5 586)

Cash flow report

Thousands litas

	Group		Company	
	2005	2004	2005	2004 (corrected)
Cash flows involved in primary activities				
Net profit for year	7 675	9 946	11 387	9 706
Reconstruction of non-monetary expenditures (revenues):				
Reduction of value of investments	-	-	3 918	4 800
Wear and depreciation	7 629	7 748	5 792	5 714
Reduction in value of fixed tangible and investment assets	(54)	(118)	(39)	(110)
Amortisation and reduced value of goodwill	-	(400)	-	-
Negative goodwill	(457)	-	-	-
(Profit) loss from sale of fixed tangible assets and write-off of fixed tangible assets and reserves	(912)	831	(344)	591
Reduction and write-off of amounts due	(81)	(343)	-	(334)
Reduction of value of reserves	(168)	729	198	44
Interest (revenue)	(64)	(87)	(59)	(165)
Interest expenditures	1 376	892	1 090	886
Change in deferred profit tax	162	60	56	112
	15 106	19 258	21 999	21 244
Changes in working capital:				
Reduction (growth) in reserves	(6 603)	97	(4 915)	269
Reduction (increase) in amounts due from buyers	1 676	4 582	(163)	6 214
Reduction (increase) in amounts due from offshoot subsidiaries	-	-	(3 084)	(4 242)
Reduction (increase) in other amounts due and other current assets	730	1 056	(1 781)	934
Increase in trading debt and other amounts payable	7 823	4 345	6 102	2 447
Increase (decrease) in tax due and other current liabilities	(891)	(5 424)	1 214	(5 225)
Net cash flows involved in primary activities	17 841	23 914	19 372	21 641
Cash flows involved in investment activities				
Fixed tangible assets (acquisition)	(11 774)	(7 158)	(6 943)	(5 406)
Intangible assets (acquisition) and pre-payments	(213)	(412)	(213)	(470)
Transfer of fixed assets (except investments)	1 878	53	1 526	49
Investments in subsidiaries (acquisition), <i>sans</i> financial balance assumed, in the Group	(2 841)	(1 393)	(5 440)	(43)
Advance payments for financial assets	-	(146)	-	(146)
Debt payment	100	337	-	331
Interest received	64	99	59	99
Net cash flows involved in investment activities	(12 786)	(8 620)	(11 011)	(5 586)

Pinigų srautų ataskaita (tęsinys)

tūkst. Lt

	Grupė		Bendrovė	
	2005 m.	2004 m.	2005 m.	2004 m. (pertvarkyta)
Finansinės veiklos pinigų srautai				
Pinigų srautai, susiję su įmonės savininkais				
Dividendų (išmokėjimas)	(18 523)	(11 251)	(17 851)	(11 251)
	(18 523)	(11 251)	(17 851)	(11 251)
Pinigų srautai, susiję su kitais finansavimo šaltiniais				
Gautos paskolos	22 891	-	17 480	-
Paskolų (grąžinimas)	(8 336)	(4 140)	(7 130)	(4 140)
(Sumokėtos) palūkanos	(1 376)	(890)	(1 090)	(886)
	13 179	(5 030)	9 260	(5 026)
Grynieji finansinės veiklos pinigų srautai	(5 344)	(16 281)	(8 591)	(16 277)
Grynasis pinigų srautų (sumažėjimas)	(289)	(987)	(230)	(222)
Pinigai ir pinigų ekvivalentai laikotarpio pradžioje	2 079	3 066	1 121	1 343
Pinigai ir pinigų ekvivalentai laikotarpio pabaigoje	1 790	2 079	891	1 121
Papildoma pinigų srautų informacija				
Sumokėtas pelno mokestis	3 136	2 803	3 125	2 803
Nepiniginė investicinė veikla (įnašas į dukterinę įmonę, padengtas užskaitant iš dukterinės įmonės gautiną sumą)	-	-	3 926	4 800

Generalinė direktorė



R. Sajienė

Vyr. buhalterė



V. Gylienė

Cash flow report (continued)

Thousands litas

	Group		Company	
	2005	2004	2005	2004 (corrected)
Cash flows involved in financial activities				
Cash flows connected with owners of company				
Dividends (payments)	(18 523)	(11 251)	(17 851)	(11 251)
	(18 523)	(11 251)	(17 851)	(11 251)
Cash flows connected with other sources of financing				
Loans received	22 891	-	17 480	-
Debts (repayment)	(8 336)	(4 140)	(7 130)	(4 140)
(Paid) interest	(1 376)	(890)	(1 090)	(886)
	13 179	(5 030)	9 260	(5 026)
Net cash flows involved in financial activities	(5 344)	(16 281)	(8 591)	(16 277)
Net cash flow (reduction)	(289)	(987)	(230)	(222)
Cash and cash equivalents at the beginning of the term	2 079	3 066	1 121	1 343
Cash and cash equivalents at the close of the term	1 790	2 079	891	1 121
Additional information on cash flows				
Profit tax paid	3 136	2 803	3 125	2 803
Non-monetary investment activity (aid to subsidiary enterprise)	-	-	3 926	4 800

General Director

 R. Sajienė

Senior accountant

 V. Gylienė

Veiklos planas 2006 m.

Bendrovės tikslai 2006 metams

1. Parduoti produkcijos už 144,4 mln. Lt.
2. Parduoti naujiems pirkėjams produkcijos už 4 mln. Lt.
3. Gauti 11,0 mln. Lt grynojo pelno.
4. Padidinti gamybos proceso lankstumą ir greitį:
 - a. Nupirkti 56,7 mln. minučių siuvimo paslaugų.
 - b. Sumažinti apdailos cecho perdirbimus iki 15 proc.
 - c. Sutrumpinti medžiagos, skirtos pavyzdžių gamybai, dažymą iki 9 d.
5. Diegti inovacijas gaminant aukštos pridėtinės vertės produktus: naujų medžiagų apdailos metodų dalis 15 proc.
6. Ugdyti kvalifikuotą bendrovės personalą, optimizuoti darbuotojų skaičių, išlaikyti rezervą.

Pardavimai

Planuojama, kad Bendrovės pardavimai pasieks 144,4 mln. Lt, arba 18,9 proc. daugiau negu 2005 m. Planuojama, kad Bendrovės eksporto apimtys išaugs iki 130,1 mln. Lt, arba 21,6 mln. Lt daugiau nei 2005 m. 2006 m. bus parduota 14,6 mln. gaminių, iš kurių 2,2 mln. gaminiai pagaminti OAO „MTF Mrija“

Pelnas

2006 m. Bendrovė planuoja gauti 11,0 mln. Lt grynojo pelno, pelnas įvertinus dukterinių įmonių rezultata sudarys 9,1 mln. Lt.

Investicijos

2006 m. Bendrovė numato investuoti 7,95 mln. Lt, iš jų 1,7 mln. Lt – į informacines technologijas ir organizacinę techniką, 5,61 mln. Lt – į technologinius įrenginius.

Darbų saugai ir darbo sąlygoms gerinti numatoma išleisti 0,44 mln. Lt.

Personalas

Planuojamas vidutinis darbuotojų skaičius Bendrovėje 2006 m. – 1 020 darbuotojų.

Veiklos kryptys:

- Kvalifikuoto personalo (specialistų ir darbininkų) ugdymas.
- Darbuotojų skaičiaus optimizavimas.
- Darbuotojų, dirbančių kritinėse pareigybėse, ir jų rezervo ugdymas bei išlaikymas.
- Organizacinės kultūros bei darbuotojų lojalumo bendrovei formavimas.

Darbuotojų mokymui planuojama skirti 130 tūkst. Lt.

Mokymo kryptys:

- Specialistų ugdymas:
 - naujų gamybos ir informacinių technologijų įsisavinimas,
 - rinkodara, verslo aplinka, klientų valdymas, logistika,
 - personalo vadyba ir vadovavimo įgūdžių tobulinimas.
- Darbininkų mokymas.

Pastaba : 2006 m. veiklos planas patvirtintas valdybos posėdyje 2005 m. vasario 8 d., protokolo Nr. 2.

Action plan 2006

Company Goals in 2006

1. Total sales of 144.4 m litas.
2. Sales of 4 m litas to new customers.
3. Net profit of 11 m litas.
4. Increase speed and flexibility in production:
 - a. To buy 56.7 m minutes worth of sewing services.
 - b. To reduce reprocessing by the decoration division to 15%.
 - c. To reduce time for dyeing material used for pattern production to nine days.
5. Introduce innovations to the production of high added value products: decoration methods for new materials to 15%.
6. Train qualified company personnel, optimise the number of employees, and maintain a reserve.

Sales

The Company plans to attain 144.4 m litas in sales, or 18.9% more than in 2005. Export volume is slated to increase to 130.1 m litas, or 21.6 m litas more than in 2005.

In 2006, 14.6 m items will be sold, of which 2.2 million will have been produced by OAO MTF Mrija.

Profit

The Company plans to reach a net profit of 11.0 m litas in 2006; profit after results from the subsidiaries will come to 9.1 m litas.

Investments

The Company plans to invest 7.95 m litas, of which 1.7 m litas are to be allocated for information technologies and organisational equipment and 5.61 m litas for technological equipment.

The Company plans to spend 0.44 m litas on workplace safety and improving working conditions.

Personnel

The planned average number of Company employees in 2006 is 1 020.

Directions of activities:

- Training qualified personnel (specialists and labourers).
- Optimisation of the number of employees.
- Training and retention of employees and their reserves working in critical jobs.
- Formation of organisational culture and employee loyalty to the Company.

The Company plans to allocate 130 000 litas for employee training.

Direction of training:

- Training of specialists:
 - Acquisition of new production and information technologies,
 - marketing, business climate, client management, logistics,
 - personnel management and improving management skills.
- Training of labourers.

Note: The 2006 action plan was approved by the meeting of the board of directors on 8 February 2005, protocol no. 2.

DUKTERINĖS ĮMONĖS

AB „Utenos trikotažas“ 2005 m. gruodžio 31 d. valdė keturių dukterinių įmonių kontrolinius paketus:

AB „Šatrija“ – 89,78 proc.

UAB „Utenos trikotažo prekyba“ – 100 proc.

UAB „Gotija“ – 90,50 proc.

OAO „MTF Mrija“ – 91,85 proc.

AB „Šatrija“

AB „Šatrija“ įkurta 1955 m. Adresas: Vilniaus g. 5, 4400 Raseiniai, faks. 8-428 70611, el. paštas raseiniai@satija.lt.

Generalinė direktorė – Aida Zigmantavičienė.

Bendrovės įstatinis kapitalas – 10 420 551 Lt, iš jų 89,78 proc. įstatinio kapitalo valdo

AB „Utenos trikotažas“. Pagrindinė veikla – gaminių siuvimas. Gaminama produkcija: kelnės, kostiumai, kombinezonai, striukės, apsiaustai, švarkai ir kt. 2005 m. AB „Šatrija“ dirbo vidutiniškai 540 darbuotojų. 2005 m. bendrovė pardavė produkcijos už 40,066 mln. Lt, arba 18 proc. daugiau nei 2004 m. Į Vakarų Europos šalis pardavė 88 proc. produkcijos, Lietuvoje – 12 proc. 2005 m. pagal Tarptautinius finansinės atskaitomybės standartus (TFAS) AB „Šatrija“ gavo 643,45 tūkst. Lt pelno.

UAB „Utenos trikotažo prekyba“

UAB „Utenos trikotažo prekyba“ įkurta 1995 m. Adresas: J. Basanavičiaus g. 122, Utena, faks. 8-389 63899, el. paštas utena@utp.lt.

Generalinė direktorė – Kristina Martinkevičienė.

Įstatinis kapitalas – 1 176 200 Lt, iš jų 100 proc. priklauso UAB „Koncernas SBA“.

Pagrindinė veikla – didmeninė ir mažmeninė prekyba (Lietuvoje – mažmeninė prekyba, Ukrainoje – didmeninė ir mažmeninė prekyba). UAB „Utenos trikotažo prekyba“ valdo 17 firminių parduotuvių Lietuvoje ir 3 parduotuves Ukrainoje. 2005 m. bendrovėje dirbo 143 darbuotojai.

2005 m. UAB „Utenos trikotažo prekyba“ grupė pardavė produkcijos už 21,272 mln. Lt, arba 0,2 proc. daugiau nei 2004 m. (2004 – 21,229 mln. Lt). UAB „Utenos trikotažo prekyba“ Lietuvoje pardavė 79 proc. produkcijos, 21 proc. produkcijos eksportavo į Ukrainą. 2005 m. patyrė 923 tūkst. Lt nuostolio.

UAB „Gotija“

UAB „Gotija“ įkurta 1994 m. Adresas: Laisvės al. 33, Kaunas, tel. 8-37 205879.

Direktorė – Zita Davtartienė.

Įstatinis kapitalas – 190 000 Lt, iš jų 90,5 proc. priklauso AB „Utenos trikotažas“.

Veikla – mažmeninė prekyba drabužiais. Bendrovėje dirba 5 žmonės.

2005 m. pardavė produkcijos už 743 tūkst. Lt, grynojo pelno uždirbo 23 tūkst. Lt.

VAT „Mukačevska Trikotažnaja Fabrika Mrija“

VAT „MTF Mrija“ įkurta 1971 m. Adresas: Matrosova 13, 89600 Mukačevo, Ukraina, faks. +380-3131 52780, el. paštas mriya@mk.ukrtel.net.

Generalinė direktorė – Galina Gorohovska.

Bendrovės įstatinis kapitalas – 2 960 942 Lt, iš jų 91,85 proc. įstatinio kapitalo valdo AB „Utenos trikotažas“.

Pagrindinė veikla – gaminių siuvimas. Gaminama produkcija: įvairūs viršutinio bei apatinio trikotažo gaminiai. 2005 m. VAT „MTF Mrija“ dirbo vidutiniškai 488 darbuotojai.

2005 m. bendrovė pardavė produkcijos už 3,205 mln. Lt, arba 41 proc. daugiau nei 2004 m. Į Vakarų Europos šalis pardavė 89 proc. produkcijos, Ukrainoje – 11 proc. 2005 m. pagal Tarptautinius finansinės atskaitomybės standartus (TFAS) VAT „MTF Mrija“ patyrė 1 694 tūkst. Lt nuostolio.

SUBSIDIARIES

AB Utenos trikotažas held controlling blocks of shares on 31 December 2005 in four subsidiaries:

- AB Šatrija – 89.78%
- UAB Utenos trikotažo prekyba – 100%
- UAB Gotija – 90.50%
- OAO MTF Mrija – 91.85%

AB Šatrija

AB Šatrija was founded in 1955. Address: Vilniaus g. 5, 4400 Raseiniai, Lithuania. Fax: 8-428-70611, e-mail raseiniai@satrija.lt

General Director – Aida Zigmantavičienė.

The company's authorised capital is 10 420 551 litas, of which 89.78% is controlled by AB Utenos trikotažas. Its main activity is the production of sewn articles. Items produced: trousers, suits, overalls, jackets, coats, overcoats, and others. In 2005, AB Šatrija had on average 540 employees. In 2005, the company's total sales were 40 m litas, 18% more than in 2004. Eighty-eight per cent of sales were to Western European countries and 12% in Lithuania. According to the International Standards of Financial Reporting, in 2005, AB Šatrija made a profit of 643 450 litas.

UAB Utenos trikotažo prekyba

UAB Utenos trikotažo prekyba was founded in 1995. Address: J. Basanavičiaus g. 122, Utena, Lithuania. Fax: 8-389-63899, e-mail utena@utp.lt

General Director – Kristina Martinkevičienė.

The company's authorised capital is 1 176 200 litas, of which 100% belongs to UAB Koncernas SBA. Its main activity is wholesale and retail trade (retail in Lithuania and retail and wholesale in Ukraine). UAB Utenos trikotažo prekyba runs 17 brand-name stores in Lithuania and three stores in Ukraine. The company had 143 employees in 2005.

In 2005, UAB Utenos trikotažo prekyba group's total sales were 21.3 m litas, 0.2% more than in 2004 (21.2 m. litas in 2004). Seventy-nine per cent of the company's production was sold in Lithuania and 21% was exported to Ukraine. The company incurred losses of 923 000 litas in 2005.

UAB Gotija

UAB Gotija was founded in 1994. Address: Laisvės al. 33, Kaunas, Lithuania. Tel: 8-37 205879.

Director – Zita Davtartinė.

The company's authorised capital is 190 000 litas, of which 90.5% belongs to AB Utenos trikotažas. Activity: retail clothing sales. The company has five employees. In 2005, total sales were 743 000 litas and net profit was 23 000 litas.

OAO Mukačevska Trikotažnaja Fabrika Mrija

OAO MTF Mrija was established in 1971. Address: Matrosova 13, 89600 Mukachevo, Ukraine.

Fax: +380-3131-52780, e-mail mriya@mk.ukrtel.net

General Director – Galina Gorohovska

The company's authorised capital is 2 960 942 litas, of which 91.85% is controlled by AB Utenos trikotažas. Its main activity is the production of sewn articles. Items produced: various outer and under knitwear articles. OAO MTF Mrija employed on average 488 employees in 2005. In 2005, the company's total sales were 3.205 m litas, 41% more than in 2004. Eighty-nine per cent of sales were to Western European countries and 11 percent in Ukraine. According to the International Standards of Financial Reporting, in 2005, OAO MTF Mrija incurred losses of 1.7 m. litas.

SVARBIAUSI ĮVYKIAI

Sausis

Danijos aplinkosauginio ženklinimo institucija „Ecolabelling Denmark“ suteikė teisę AB „Utenos trikotažas“ ženklini gaminius Europos Sąjungos aplinkosauginiu ženklu „ES GĖLĖ“.

Vasaris

Lietuvos aprangos ir tekstilės įmonių asociacija nominavo AB „Utenos trikotažas“ aprangos gamintoju – pardavimų Lietuvoje lyderiu.

Kovas

30 d. įvyko visuotinis AB „Utenos trikotažas“ akcininkų susirinkimas. Susirinkimas priėmė nutarimus:

1. Patvirtino bendrovės veiklos ataskaitą už 2004 metus.
2. Pritarė audito išvadoms.
3. Patvirtino metinę finansinę atskaitomybę.
4. Patvirtino 2004 m. pelno paskirstymą. Nutarė vienai vieno lito nominalios vertės akcijai mokėti 0,90 Lt. dividendų. Akcininkų, kuriems priklauso dividendai, apskaitos data – 2005 m. kovo 30 d.
5. AB „Utenos trikotažas“ auditoriumi 2005 m. išrinko audito kompaniją „Ernst & Young Baltic“.
6. Pakeitė Bendrovės Įstatų 7.1. punktą ir nutarė Įstatų 7.1. punktą išdėstyti taip: „Valdybą sudaro 4 (keturi) nariai. Valdybą renka visuotinis akcininkų susirinkimas įstatymų nustatyta tvarka. Įgaliojo Bendrovės generalinę direktorę Reginą Sajienę pasirašyti pakeistus Įstatus ir atstovauti bendrovei juos registruojant Juridinių asmenų registre.“
7. AB „Utenos trikotažas“ valdybos nariais išrinko Reginą Sajienę, Arūną Martinkevičių, Antaną Vainauską, Martyną Česnavičių.

Balandis

AB „Utenos trikotažas“ tapo Lietuvos pramonininkų konfederacijos didelių įmonių nominacijos „Lietuvos metų eksportuotojas 2004“ nugalėtoja.

Gegužė

Bendrovėje surengta diskusija su UVOS (Utenos visuomeninių organizacijų sąjungos) atstovais „Ar gali jaunas žmogus padaryti karjerą Utenoje?“.

MILESTONES

January

The Danish environmental rating institution Ekolabelling Denmark gave AB Utenos trikotažas the right to label its products with the European Union environmental protection symbol the EU Flower.

February

The Lithuanian Association of Clothing and Textile Companies nominated AB Utenos trikotažas the leading producer and retailer of clothing in Lithuania.

March

On 30 March, a general meeting of AB Utenos trikotažas shareholders was held. The shareholders meeting adopted these resolutions:

1. Confirmed the Company's 2004 activity report.
2. Approved the audit findings.
3. Confirmed the annual financial report.
4. Approved the division of 2004 profits. Resolved to pay 0.90 litas in dividends for one one-litas face value share. 30 March 2005 was the accounting date for shareholders to receive dividends.
5. Ernst & Young Baltic was chosen as the auditor of AB Utenos trikotažas for 2005.
6. Corporate article 7.1 was changed to read as such: The board of directors is comprised of four members. The general meeting of shareholders under the order established by law elects the board of directors. Company general director Regina Sajienė was authorised to sign the changed articles of incorporation and to represent the Company during registration at the corporate entity registry.
7. Regina Sajienė, Arūnas Martinkevičius, Antanas Vainauskas, and Martynas Česniavičius were elected the AB Utenos trikotažas board of directors.

April

AB Utenos trikotažas won the title of Lithuanian Exporter of the Year 2004 for large enterprises of the Lithuanian Confederation of Industrialists.

May

A discussion was held at the Company with members of the Utena Union of Social Organisations entitled "Is it possible for a young person to make a career in Utena, Lithuania?"

Birželis

Bendrovė įsigijo 67 proc. OAO „MTF Mrija“ akcijų. Po šio įsigijimo OAO „MTF Mrija“ padidino savo įstatinį kapitalą išleisdama naują akcijų emisiją. Bendrovė įsigijo dalį mažumai tenkančių naujosios akcijų emisijos akcijų ir tokiu būdu padidino savo valdomų akcijų paketą iki 91,85 proc.

Bendrovės dukterinė įmonė AB „Šatrija“ įsigijo 100 proc. įmonės UAB „Justima“ akcijų.

Surengta tradicinė „Verslo partnerių“ diena, kurios metu buvo siekiama užmegzti glaudesnius ryšius su Lietuvos siuvimo įmonėmis.

Lengvosios pramonės darbuotojų dienos proga du AB „Utenos trikotažas“ darbuotojai įvertinti vienu aukščiausių profesinių apdovanojimų – „Auksinės verpstės“ garbės ženklu.

Spalis

Gamybos direktorės pareigas pradėjo eiti Diana Brašiškienė.

Švedijos investicijų fondas „East Capital“ iš UAB „Koncernas SBA“ įsigijo 4,34 proc. AB „Utenos trikotažas“ akcijų.

Lapkritis

Finansų vadovo pareigas pradėjo eiti Darius Varnas.

Bendrovėje vyko tradicinis renginys jaunimui – „Karjeros dienos“. Šiais metais Bendrovė duris atvėrė ir gamybos procesus parodė Utenos regioninio profesinio mokymo centro moksleiviams.

Gruodis

LATIA baigiamojo metų kalėdinio renginio „Auksinės verpstės“ garbės ženklu apdovanotos 2 įmonės darbuotojos.

Už nuopelnus remiant Utenos krašto bendruomenę Utenos regiono bendruomenės fondas AB „Utenos trikotažas“ įteikė padėką.

June

The Company acquired 67% of OAO MTF Mrija shares. Following this acquisition, OAO MTF Mrija increased its authorised capital by releasing a new issue of shares. The Company acquired a portion of the new share issue going to minority shareholders and thus increased its stake to 91.85%.

Company subsidiary AB Šatrija acquired 100% of shares in the enterprise UAB Justima.

The traditional "Business Partners" day was held, during which closer contact is made with Lithuanian sewing and tailoring enterprises.

On Light Industry Employees' Day, two Utenos trikotažas employees were recognised with one of the highest professional decorations: the honorary medal of the Golden Spindle.

October

Diana Brašiškienė began work as director of production.

Swedish investment fund East Capital and UAB Koncernas SBA acquired 4.34% of AB Utenos trikotažas shares.

November

Darius Varnas began performing the duties of head of finance.

The traditional event held for young people – Career Days – took place at the company. This year the Company opened its doors and demonstrated production processes to students from the Utena Regional Professional Training Centre.

December

The Lithuanian Apparel and Textile Industry Association (LATIA) year-end event decorated two company employees with its Golden Spindle award.

The Utena Region Community Foundation presented AB Utenos trikotažas a letter of thanks for contributions made in support of the Utena community.

AB „UTENOS TRIKOTAŽAS“ AKCININKAMS



Ernst & Young Baltic UAB
Subačiaus g. 7
P.d. 2849
LT-01127 Vilnius, Lietuva

Tel. (8-5) 274 22 00
Faks. (8-5) 274 23 33
www.ey.com/lt
Vilnius@lt.ey.com

Įmonės kodas 1087844
PVM mokėtojo kodas 108784411
Registras - LR įmonių registras

Mes peržiūrėjome toliau pateikiamą AB „Utenos trikotažas“ (toliau – „Bendrovė“) 2005 finansinių metų veiklos ataskaitą. Pagal Akcinių bendrovių įstatymo 36-ą straipsnį Bendrovės vadovybė yra atsakinga už 2005 finansinių metų Bendrovės veiklos ataskaitos parengimą. Vadovaudamiesi Tarptautinės apskaitininkų federacijos patvirtintais Tarptautiniais audito standartais, mes atlikome AB „Utenos trikotažas“ ir konsoliduotos Grupės, kurią sudaro AB „Utenos trikotažas“, UAB „Utenos trikotažo prekyba“, AB „Šatrija“, UAB „Gotija“, ZAO UTP Ukraina ir OAO „MTF Mrija“, 2005 m. finansinės atskaitomybės, parengtos pagal Tarptautinius finansinės atskaitomybės standartus, priimtus taikyti ES, auditą ir apie jį savo 2006 m. vasario 27 d. išvadoje pareiškėme nuomonę su išlyga dėl audito darbo apimties apribojimo, kadangi 100% valdomos dukterinės įmonės ZAO „UTP Ukraine“ 2005 m. finansinė atskaitomybė nebuvo audituota.

Mūsų 2005 finansinių metų Bendrovės veiklos ataskaitos peržiūra apėmė analitinių procedūrų taikymą ir pokalbius su Bendrovės darbuotojais, atsakingais už finansinę, apskaitos ir verslo veiklą. Aukščiau minėtos procedūros buvo pritaikytos tik 2005 m. finansinei informacijai ir neapėmė ankstesnių metų. Peržiūros apimtis yra žymiai mažesnė negu auditas, kurio tikslas būtų nuomonės apie pateiktą ataskaitą pareiškimas. Todėl mes nepareiškiamo atitinkamos audito nuomonės, bet pateikiame šią peržiūros ataskaitą.

2005 finansinių metų Bendrovės veiklos ataskaitos parengimas reikalauja, kad Bendrovės vadovybė interpretuotų svarbumo kriterijus, nuspręstų, kokia informacija turi būti įtraukta, bei darytų prielaidas ir atliktų įvertinimus, kurie įtakoja pateikiamą informaciją. 2005 finansinių metų Bendrovės veiklos ataskaita apima informaciją apie įvykusių ar numatomų įvykių poveikį ateityje, numatomus likvidumo ir finansinių išteklių šaltinius, veiklos tendencijas, užbalansinius įsipareigojimus ir neapibrėžtumus. Dėl aukščiau paminėtos prognozių sudarymo specifikos faktiniai rezultatai vėliau dažnai skiriasi nuo vadovybės prognozuotų, ir tokie skirtumai gali būti reikšmingi.

Remdamiesi savo peržiūra, 2005 finansinių metų Bendrovės veiklos ataskaitoje mes nepastebėjome reikšmingų neatitikimų Akcinių bendrovių įstatymo 36-ame straipsnyje keliamiems informacijos pateikimo reikalavimams, taip pat nepastebėjome reikšmingų į Bendrovės veiklos ataskaitą įtrauktos 2005 m. finansinės informacijos neatitikimų Bendrovės finansinei atskaitomybei.

UAB „ERNST & YOUNG BALTIC“
Audito įmonės pažymėjimo Nr. 514

Jonas Akelis
Auditoriaus pažymėjimo Nr. 000003

Inga Gudinaite
Auditoriaus pažymėjimo Nr. 000366

Peržiūra buvo baigta 2006 m. kovo 23 d.

TO AB UTENOS TRIKOTAŽAS SHAREHOLDERS



Ernst & Young Baltic UAB
Subačiaus g. 7
P.O. Box 2849
LT-01127 Vilnius, Lithuania

Tel.: (+370-5) 274 22 00
Fax: (+370-5) 274 23 33
www.ey.com/lt
Vilnius@lt.ey.com

Enterprise code 1087844
VAT payer code 108784411
Registre of Enterprises of the Republic of Lithuania

We have reviewed the activity report of AB Utenos trikotažas for the 2005 financial year presented below. According to article 36 of the law on stock companies, the executive of the Company is responsible for preparing the activity report for the 2005 financial year. Based on International Standards on Auditing confirmed by the International Federation of Accountants, we performed an audit of the financial reporting of AB Utenos trikotažas and the consolidated Group, comprised of AB Utenos trikotažas, UAB Utenos trikotažo prekyba, AB Šatrija, UAB Gotija, ZAO UTP Ukraine and OAO MTF Mrija, financial reporting which was compiled according to the International Financial Reporting Standards adopted for application in the EU, and in our findings of 27 February 2006 we expressed the belief concerning this financial reporting, with reservation because of the limited extent of the audit, since financial reporting for 2005 on subsidiary ZAO UTP Ukraine, 100% controlled by the parent company, was not audited.

Our review of the Company's activity report for 2005 included the application of analytic procedures and conversations with Company employees responsible for financial accounting and business activity. The above-mentioned procedures were applied only to financial information from 2005 and do not include earlier years. The extent of the review is significantly smaller than the audit, the point of which is to express an opinion regarding the report presented. Therefore we do not express such a corresponding opinion of the audit, but instead provide this review report.

Preparation of the 2005 financial year Company activity report demands that Company leadership interpret criteria of importance, decide what sort of information should be included and make assumptions and assessments which influence the information presented. The Company's activity report for financial year 2005 includes information on the impact of events which have taken place or will in the future, on planned sources of liquidity and financial resources, trends in activity, off-balance commitments, and uncertainties. Because of the specific nature of forecasting mentioned above, actual results frequently differ from those predicted by the management, and such differences may be significant.

Based on our review, we didn't find any significant irregularities in the Company's activity report for the 2005 financial year in regard to the requirements contained in article 36 of the law on stock companies for the provision of information, nor did we find any significant discrepancies between the 2005 financial information included in the Company's activity report and financial accountability.

UAB ERNST & YOUNG BALTIC
Certificate of Audit Company No. 514

Jonas Akelis
Auditor Certificate No. 000003

Inga Gudinaite
Auditor Certificate No. 000366

Review completed 23 March 2006.

VALDYBA

Arūnas MARTINKEVIČIUS

AB „Utenos trikotažas“ valdybos pirmininkas
UAB „Koncernas SBA“ prezidentas

Regina SAJIENĖ

Valdybos narė
AB „Utenos trikotažas“ generalinė direktorė

Martynas ČESNAVIČIUS

Valdybos narys
„Amber Trust S.C.A.“ atstovas

KITI VADOVAI

Diana BRAŠIŠKIENĖ

AB „Utenos trikotažas“ gamybos direktorė

Laimutis ŽURAUSKAS

AB „Utenos trikotažas“ technikos ir inovacijų direktorius

Nerijus VILŪNAS

AB „Utenos trikotažas“ rinkodaros direktorius

Darius VARNAS

AB „Utenos trikotažas“ finansų vadovas



BOARD OF DIRECTORS

Arūnas Martinkevičius

AB Utenos trikotažas Chairman of the Board of Directors
President of UAB Koncernas SBA

Regina Sajienė

Member of the Board of Directors
General Director of AB Utenos trikotažas

Martynas Česnavičius

Member of the Board of Directors
Representative of Amber Trust SCA.

OTHER DIRECTORS

Diana BRAŠIŠKIENĖ

Production Director of AB Utenos trikotažas

Laimutis ŽURAUŠKAS

Director of Technology and Innovations, AB Utenos trikotažas

Nerijus Vilūnas

Marketing Director, AB Utenos trikotažas

Darius Varnas

Head of Finance, AB Utenos trikotažas



