



**AB ŪKIO BANKO 2010 M. DVYLIKOS MĖNESIŲ
TARPINĖ INFORMACIJA
(neauditauta)**


(parengta pagal Lietuvos Respublikos Vertybinių popierių komisijos
Periodinės ir papildomos informacijos rengimo ir pateikimo taisyklės)

	PUSLAPIS
ATSAKINGŲ ASMENŲ PATVIRTINIMAS	3
SUTRUMPINTOS TARPINĖS FINANSINĖS ATASKAITOS:	
SUTRUMPINTOS TARPINĖS FINANSINĖS BŪKLĖS ATASKAITOS	4
SUTRUMPINTOS TARPINĖS PELNO (NUOSTOLIŲ) ATASKAITOS	5, 7
SUTRUMPINTOS TARPINĖS BENDRŲJŲ PAJAMŲ ATASKAITOS	6, 8
SUTRUMPINTOS TARPINĖS NUOSAVO KAPITALO POKYČIŲ ATASKAITOS	9-10
SUTRUMPINTOS TARPINĖS PINIGŲ SRAUTŲ ATASKAITOS	11-12
AIŠKINAMASIS RAŠTAS	13-49
PAPILDOMA INFORMACIJA	50-55

ATSAKINGŲ ASMENŲ PATVIRTINIMAS

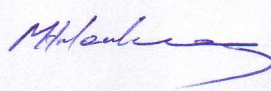
Patvirtiname, kad AB Ūkio banko sutrumpintos tarpinės finansinės ataskaitos už dvylikos mėnesių laikotarpį, pasibaigusį 2010 m. gruodžio 31 d., sudarytos pagal taikomus buhalterinės apskaitos standartus, atitinka tikrovę ir teisingai parodo Banko ir konsoliduotųjų dukterinių bendrovių turta, įsipareigojimus, finansinę būklę, pelną arba nuostolius ir pinigų srautus.

Valdybos pirmininkas –
Administracijos vadovas



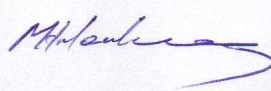
Gintaras Ugianskis

Valdybos pirmininko pavaduotojas –
Finansų tarnybos vadovas




Arnas Žalys

Finansinių institucijų ir išteklių departamento direktorius



Marius Arlauskas

A.V.



Ataskaita parengta Kaune, 2011 m. vasario 28 d.

AB ŪKIO BANKAS

SUTRUMPINTOS TARPINĖS FINANSINĖS BŪKLĖS ATASKAITOS 2010 M. GRUODŽIO 31 D.

(Visos sumos tūkstančiais litų, jeigu nenurodyta kitaip)



Pas- tabos	Grupė		Bankas	Bankas
	31.12.2010	31.12.2009 pertvarkyta (1 pastaba)	12.31.2010	12.31.2009
TURTAS				
Grynieji pinigai ir lėšos centriniame banke	695,866	442,736	695,864	442,719
Paskolos ir avansai bankams ir kitoms kredito įstaigoms	547,693	677,968	535,335	670,326
Finansinis turtas, vertinamas tikrąja verte per pelno (nuostolių) ataskaitą	74,836	42,989	32,067	11,102
Paskolos ir išperkamosios nuomos gautinos sumos	3 2,616,760	2,420,504	2,287,838	2,271,821
Investiciniai vertybiniai popieriai: <i>laikomi galimam pardavimui</i>	4 31,197	43,339	30,733	42,935
<i>laikomi iki išpirkimo</i>	4 639,404	268,496	967,841	460,233
Investicijos į dukterines įmones	5 -	-	241,152	157,636
Ilgalaikis nematerialusis turtas	21,578	22,095	1,576	2,220
Ilgalaikis materialusis turtas	30,460	34,311	26,893	25,197
Investicinis turtas	236,468	199,690	6,031	16,052
Atidėtojo pelno mokesčio turtas	18,070	13,337	16,835	13,337
Kitas turtas	98,371	131,118	81,081	107,146
Turtas iš viso	5,010,703	4,296,583	4,923,246	4,220,724
ĮSIPAREIGOJIMAI IR NUOSAVYBĖ				
ĮSIPAREIGOJIMAI				
Įsipareigojimai bankams ir kitoms kredito įstaigoms	396,169	285,864	396,169	276,864
Finansiniai įsipareigojimai, vertinami tikrąja verte per pelno (nuostolių) ataskaitą	1,016	6	1,016	6
Įsiskolinimas klientams	6 3,953,178	3,354,061	3,962,918	3,362,881
Išleisti skolos vertybiniai popieriai	44,698	17,860	44,698	17,860
Subordinuotos paskolos	93,956	148,836	93,956	148,836
Atidėtojo pelno mokesčio įsipareigojimas	21,054	16,886	-	-
Kiti įsipareigojimai	71,641	61,265	19,459	19,946
Įsipareigojimai iš viso	4,581,712	3,884,778	4,518,216	3,826,393
NUOSAVYBĖ				
Akcinis kapitalas	7 295,824	245,824	295,824	245,824
Akcijų priedai	76,500	76,500	76,500	76,500
Investicinių vertybinių popierių, laikomų galimam pardavimui, perkainojimo rezervas	(4,617)	(5,193)	(4,636)	(5,175)
Bendrieji rezervai turto nuostoliams dengti	-	-	-	-
Valiutos kurso pasikeitimo rezervas	(200)	(313)	-	-
Privalomasis rezervas	16,617	16,046	15,532	15,532
Kiti rezervai	7 61,650	136,647	61,650	136,647
Sukauptas pelnas (nuostoliai)	(16,783)	(57,706)	(39,840)	(74,997)
Nuosavybės dalis, tenkanti motininei įmonei	428,991	411,805	405,030	394,331
Mažumos nuosavybė	-	-	-	-
Nuosavybė iš viso	428,991	411,805	405,030	394,331
Įsipareigojimai ir nuosavybė iš viso	5,010,703	4,296,583	4,923,246	4,220,724

Pridedamas aiškinamasis raštas yra sudėtinė šių finansinių ataskaitų dalis.

AB ŪKIO BANKAS

SUTRUMPINTOS TARPINĖS PELNO (NUOSTOLIŲ) ATASKAITOS
UŽ DVYLIKOS MĖNESIŲ LAIKOTARPĮ, PASIBAIGUSĮ 2010 M. GRUODŽIO 31 D.
(Visos sumos tūkstančiais litų, jeigu nenurodyta kitaip)



	Pastabos	Grupė 2010.01.01- 2010.12.31	Grupė 2009.01.01- 2009.12.31 pertvarkyta (1 pastaba)	Bankas 2010.01.01- 2010.12.31	Bankas 2009.01.01- 2009.12.31
TĚSTINĖ VEIKLA					
Palūkanų pajamos	8	201,371	275,173	172,655	248,770
Palūkanų sąnaudos	8	(175,785)	(213,293)	(176,134)	(220,157)
Grynosios palūkanų pajamos		25,586	61,880	(3,479)	28,613
Paslaugų ir komisinių pajamos	9	59,471	68,922	54,114	63,396
Paslaugų ir komisinių sąnaudos	9	(10,415)	(12,895)	(10,043)	(12,139)
Grynosios paslaugų ir komisinių pajamos		49,056	56,027	44,071	51,257
Užsienio valiutos keitimo operacijų grynasis rezultatas		20,132	3,176	19,834	1,610
Operacijų vertybiniais popieriais, vertinamais tikrąja verte per pelno (nuostolių) ataskaitą rezultatas		715	20,039	(3,173)	13,290
Operacijų investiciniais vertybiniais popieriais rezultatas		16,247	595	16,247	616
Vertės sumažėjimas		(34,829)	(114,695)	(21,232)	(89,697)
Sugražintos anksčiau nurašytos paskolos		1,923	1,128	172	65
Grynosios draudimo veiklos pajamos		917	(85)	-	-
Dividendų pajamos		60	7	60	7
Kitos veiklos pajamos		9,229	3,000	6,348	1,674
Veiklos pelnas prieš veiklos sąnaudas		89,036	31,072	58,848	7,435
Veiklos sąnaudos	10	(126,657)	(117,720)	(102,296)	(94,076)
Grynasis pelnas (nuostoliai) prieš apmokestinimą		(37,621)	(86,648)	(43,448)	(86,641)
Pelno mokesčio nauda		4,125	16,127	5,434	11,644
Grynieji nuostoliai už laikotarpį iš tęstinės veiklos		(33,496)	(70,521)	(38,014)	(74,997)
Pelnas (nuostoliai) už laikotarpį iš nutrauktos veiklos		-	-	-	-
GRYNIIEJI NUOSTOLIAI		(33,496)	(70,521)	(38,014)	(74,997)
Tenkantys:					
Motininės įmonės daliai		(33,496)	(70,521)	(38,014)	(74,997)
Mažumos daliai		-	-	-	-
GRYNIIEJI NUOSTOLIAI		(33,496)	(70,521)	(38,014)	(74,997)
GRYNIIEJI NUOSTOLIAI, TENKANTYS VIENAI AKCIJAI					
Iš tęstinės ir nutrauktos veiklos:	11				
Pagrindiniai (litais)		(0.13)	(0.31)	(0.15)	(0.33)
Sumažintieji (litais)		(0.13)	(0.30)	(0.15)	(0.32)
Iš tęstinės veiklos:	11				
Pagrindiniai (litais)		(0.13)	(0.31)	(0.15)	(0.33)
Sumažintieji (litais)		(0.13)	(0.30)	(0.15)	(0.32)

Pridedamas aiškinamasis raštas yra sudėtinė šių finansinių ataskaitų dalis.

AB ŪKIO BANKAS

**SUTRUMPINTOS TARPINĖS BENDRŪJŲ PAJAMŲ ATASKAITOS
UŽ DVYLIKOS MĖNESIŲ LAIKOTARPĮ, PASIBAIGUSĮ 2010 M. GRUODŽIO 31 D.**
(Visos sumos tūkstančiais litų, jeigu nenurodyta kitaip)



	Grupė 2010.01.01- 2010.12.31	Grupė 2009.01.01- 2009.12.31 pertvarkyta (1 pastaba)	Bankas 2010.01.01- 2010.12.31	Bankas 2009.01.01- 2009.12.31
Grynieji nuostoliai	(33,496)	(70,521)	(38,014)	(74,997)
Kitos bendrosios pajamos				
Valiutos kurso pasikeitimo įtaka perskaičiuojant užsienyje veikiančių įmonių rezultatus				
Valiutos kurso pasikeitimo įtaka, atsiradusi per metus perskaičiuojant užsienyje veikiančių įmonių rezultatus, po mokesčių	113	(2,671)	-	-
Koregavimai dėl pertvarkymų, susijusių su užsienyje veikiančių įmonių perleidimu, po mokesčių	-	-	-	-
	113	(2,671)	-	-
Finansinis turtas, laikomas galimam pardavimui				
Finansinio turto, laikomo galimam pardavimui, tikrosios vertės pasikeitimas, po mokesčių	576	(5,083)	539	(5,175)
	576	(5,083)	539	(5,175)
Ilgalaikio turto perkainavimai				
Koregavimai dėl pertvarkymų, susijusių su perleisto ilgalaikio turto perkainavimu, po mokesčių	-	-	-	-
	-	-	-	-
Dukterinių įmonių pardavimo rezultatas, pripažintas tiesiogiai sukauptame pelne (nuostoliuose)	-	-	-	-
Kiti koregavimai dėl pertvarkymų	(7)	639	-	-
	(32,814)	(77,636)	(37,475)	(80,172)
Bendrosios pajamos iš viso	(32,814)	(77,636)	(37,475)	(80,172)
Tenkančios:				
Motininės įmonės daliai	(32,814)	(77,636)	(37,475)	(80,172)
Mažumos daliai	-	-	-	-
	(32,814)	(77,636)	(37,475)	(80,172)
BENDROSIOS PAJAMOS IŠ VISO	(32,814)	(77,636)	(37,475)	(80,172)

Pridedamas aiškinamasis raštas yra sudėtinė šių finansinių ataskaitų dalis.

AB ŪKIO BANKAS

SUTRUMPINTOS TARPINĖS PELNO (NUOSTOLIŲ) ATASKAITOS
UŽ TRIJŲ MĖNESIŲ LAIKOTARPĮ, PASIBAIGUSĮ 2010 M. GRUODŽIO 31 D.
(Visos sumos tūkstančiais litų, jeigu nenurodyta kitaip)



	Grupė 2010.10.01 – 2010.12.31	Grupė 2009.10.01 – 2009.12.31	Bankas 2010.10.01 – 2010.12.31	Bankas 2009.10.01 – 2009.12.31
TĖSTINĖ VEIKLA				
Palūkanų pajamos	50,496	56,431	43,745	49,763
Palūkanų sąnaudos	(39,070)	(50,027)	(39,087)	(49,933)
Grynosios palūkanų pajamos	11,426	6,404	4,658	(170)
Paslaugų ir komisinių pajamos	15,118	16,925	13,791	15,536
Paslaugų ir komisinių sąnaudos	(2,769)	(3,268)	(2,666)	(3,140)
Grynosios paslaugų ir komisinių pajamos	12,419	13,657	11,125	12,396
Užsienio valiutos keitimo operacijų grynasis rezultatas	3,538	4,179	3,588	4,522
Operacijų vertybiniais popieriais, vertinamais tikrąja verte per pelno (nuostolių) ataskaitą rezultatas	3,050	1,198	1,272	(296)
Operacijų investiciniams vertybiniais popieriais rezultatas	(118)	461	(118)	456
Vertės sumažėjimas	(40,114)	(91,628)	(37,704)	(87,122)
Sugrąžintos anksčiau nurašytos paskolos	337	177	20	12
Grynosios draudimo veiklos pajamos	(983)	(869)	-	-
Dividendų pajamos	2	-	2	-
Kitos veiklos pajamos	2,185	14	335	104
Veiklos pelnas prieš veiklos sąnaudas	(8,288)	(66,407)	(16,822)	(70,098)
Veiklos sąnaudos	(35,907)	(28,735)	(29,101)	(21,819)
Grynasis pelnas (nuostoliai) prieš apmokestinimą	(44,195)	(95,142)	(45,923)	(91,917)
Pelno mokesčio nauda	6,225	18,237	6,365	12,175
Grynieji nuostoliai už laikotarpį iš tęstinės veiklos	(37,970)	(76,905)	(39,558)	(79,742)
Pelnas (nuostoliai) už laikotarpį iš nutrauktos veiklos	1,618	-	-	-
GRYNIEJI NUOSTOLIAI	(36,352)	(76,905)	(39,558)	(79,742)
Tenkantys:				
Motininės įmonės daliai	(36,352)	(76,905)	(39,558)	(79,742)
Mažumos daliai	-	-	-	-
GRYNIEJI NUOSTOLIAI	(36,352)	(76,905)	(39,558)	(79,742)
GRYNIEJI NUOSTOLIAI, TENKANTYS VIENAI AKCIJAI				
Iš tęstinės ir nutrauktos veiklos:				
Pagrindiniai (litas)	(0.14)	(0.34)	(0.16)	(0.35)
Sumažintieji (litas)	(0.14)	(0.33)	(0.16)	(0.34)
Iš tęstinės veiklos:				
Pagrindiniai (litas)	(0.15)	(0.34)	(0.16)	(0.35)
Sumažintieji (litas)	(0.15)	(0.33)	(0.16)	(0.34)

Pridedamas aiškinamasis raštas yra sudėtinė šių finansinių ataskaitų dalis.

AB ŪKIO BANKAS

**SUTRUMPINTOS TARPINĖS BENDRŲJŲ PAJAMŲ ATASKAITOS
UŽ TRIJŲ MĖNESIŲ LAIKOTARPĮ, PASIBAIGUSĮ 2010 M. GRUODŽIO 31 D.**
(Visos sumos tūkstančiais litų, jeigu nenurodyta kitaip)



	Grupė 2010.10.01 – 2010.12.31	Grupė 2009.10.01 – 2009.12.31	Bankas 2010.10.01 – 2010.12.31	Bankas 2009.10.01 – 2009.12.31
Grynieji nuostoliai	(36,352)	(76,905)	(39,558)	(79,742)
Kitos bendrosios pajamos				
Valiutos kurso pasikeitimo įtaka perskaičiuojant užsienyje veikiančių įmonių rezultatus				
Valiutos kurso pasikeitimo įtaka, atsiradusi per metus perskaičiuojant užsienyje veikiančių įmonių rezultatus, po mokesčių	146	1,661	-	-
Koregavimai dėl pertvarkymų, susijusių su užsienyje veikiančių įmonių perleidimu, po mokesčių	-	-	-	-
	146	1,661	-	-
Finansinis turtas, laikomas galimam pardavimui				
Finansinio turto, laikomo galimam pardavimui, tikrosios vertės pasikeitimas, po mokesčių	(160)	(5,172)	(170)	(5,175)
	(160)	(5,172)	(170)	(5,175)
Ilgalaikio turto perkainavimai				
Koregavimai dėl pertvarkymų, susijusių su perleisto ilgalaikio turto perkainavimu, po mokesčių	-	-	-	-
Dukterinių įmonių pardavimo rezultatas, pripažintas tiesiogiai sukauptame pelne (nuostoliuose)	-	-	-	-
Kiti koregavimai dėl pertvarkymų	-	(3,835)	-	-
	(36,366)	(84,251)	(39,728)	(84,917)
Bendrosios pajamos iš viso	(36,366)	(84,251)	(39,728)	(84,917)
Tenkančios:				
Motininės įmonės daliai	(36,366)	(84,251)	(39,728)	(84,917)
Mažumos daliai	-	-	-	-
BENDROSIOS PAJAMOS IŠ VISO	(36,366)	(84,251)	(39,728)	(84,917)

Priedamas aiškinamasis raštas yra sudėtinė šių finansinių ataskaitų dalis.

AB ŪKIO BANKAS

**SUTRUMPINTOS TARPINĖS NUOSAVO KAPITALO POKYČIŲ ATASKAITOS
UŽ DVYLIKOS MĖNESIŲ LAIKOTARPĮ, PASIBAIGUSĮ 2010 M. GRUODŽIO 31 D.**
(Visos sumos tūkstančiais litų, jeigu nenurodyta kitaip)



Bankas	Akcinis kapitalas	Akcijų priedai	Kiti rezervai	Investicinių vertybinių popierių, laikomų galimam pardavimui, perkainojimo rezervas	Bendrieji rezervai turto nuostoliams dengti	Privalomasis rezervas	Sukauptas pelnas (nuostoliai)	Iš viso
2009 m. sausio 1 d.	196,708	76,500	50,000	-	49,116	10,971	91,208	474,503
Perkėlimas į privalomąjį rezervą	-	-	-	-	-	4,561	(4,561)	-
Akcinio kapitalo didinimas (7 pastaba)	49,116	-	-	-	(49,116)	-	-	-
Perkėlimas į kitus rezervus	-	-	86,647	-	-	-	(86,647)	-
Bendrosios pajamos iš viso už metus:	-	-	-	(5,175)	-	-	(74,997)	(80,172)
<i>Grynieji nuostoliai</i>	-	-	-	-	-	-	(74,997)	(74,997)
<i>Kitos bendrosios pajamos</i>	-	-	-	(5,175)	-	-	-	(5,175)
2009 m. gruodžio 31 d.	245,824	76,500	136,647	(5,175)	-	15,532	(74,997)	394,331
Perkėlimas į sukauptą pelną	-	-	(74,997)	-	-	-	74,997	-
Akcinio kapitalo didinimas (7 pastaba)	50,000	-	-	-	-	-	-	50,000
Mokestinio nuostolio perdavimas dukterinei įmonei	-	-	-	-	-	-	(1,826)	(1,826)
Bendrosios pajamos iš viso už metus:	-	-	-	539	-	-	(38,014)	(37,475)
<i>Grynieji nuostoliai</i>	-	-	-	-	-	-	(38,014)	(38,014)
<i>Kitos bendrosios pajamos</i>	-	-	-	539	-	-	-	539
2010 m. gruodžio 31 d.	295,824	76,500	61,650	(4,636)	-	15,532	(39,840)	405,030

(Tęsinys kitame puslapyje)

AB ŪKIO BANKAS

SUTRUMPINTOS TARPINĖS NUOSAVO KAPITALO POKYČIŲ ATASKAITOS
UŽ DVYLIKOS MĖNESIŲ LAIKOTARPĮ, PASIBAIGUSĮ 2010 M. GRUODŽIO 31 D.
(Visos sumos tūkstančiais litų, jeigu nenurodyta kitaip)



Grupė	Akcinis kapitalas	Akcijų priedai	Kiti rezervai	Investicinių vertybinių popierių, laikomų galimam pardavimui, perkainojimo rezervas	Bendrieji rezervai turto nuostoliams dengti	Ilgalaikio turto perkainojimo rezervas	Užsienio valiutos kurso pasikeitimo rezervas	Privalomasis rezervas	Sukauptas pelnas	Nuosavybės dalis, tenkanti motininei įmonei	Mažumos dalis	Iš viso
2009 m. sausio 1 d.	196,708	76,500	50,000	(110)	49,116	-	2,358	11,245	103,624	489,441	-	489,441
Perkėlimas į privalomąjį rezervą	-	-	-	-	-	-	-	4,801	(4,801)	-	-	-
Perkėlimas į kitus rezervus	-	-	86,647	-	-	-	-	-	(86,647)	-	-	-
Akcinio kapitalo didinimas (7 pastaba)	49,116	-	-	-	(49,116)	-	-	-	-	-	-	-
Bendrosios pajamos iš viso už metus:	-	-	-	(5,083)	-	-	(2,671)	-	(69,882)	(77,636)	-	(77,636)
Grynieji nuostoliai	-	-	-	-	-	-	-	-	(70,521)	(70,521)	-	(70,521)
Kitos bendrosios pajamos	-	-	-	(5,083)	-	-	(2,671)	-	639	(7,115)	-	(7,115)
2009 m. gruodžio 31 d. (pertvarkyta (1 pastaba))	245,824	76,500	136,647	(5,193)	-	-	(313)	16,046	(57,706)	411,805	-	411,805
Perkėlimas į sukauptą pelną	-	-	(74,997)	-	-	-	-	-	74,997	-	-	-
Perkėlimas į privalomąjį rezervą	-	-	-	-	-	-	-	571	(571)	-	-	-
Akcinio kapitalo didinimas (7 pastaba)	50,000	-	-	-	-	-	-	-	-	50,000	-	50,000
Bendrosios pajamos iš viso už metus:	-	-	-	576	-	-	113	-	(33,503)	(32,814)	-	(32,814)
Grynieji nuostoliai	-	-	-	-	-	-	-	-	(33,496)	(33,496)	-	(33,496)
Kitos bendrosios pajamos	-	-	-	576	-	-	113	-	(7)	682	-	682
2010 m. gruodžio 31 d.	295,824	76,500	61,650	(4,617)	-	-	(200)	16,617	(16,783)	428,991	-	428,991

(Pabaiga)

Priedamas aiškinamasis raštas yra sudėtinė šių finansinių ataskaitų dalis.

AB ŪKIO BANKAS

**SUTRUMPINTOS TARPINĖS PINIGŲ SRAUTŲ ATASKAITOS
UŽ DVYLIKOS MĖNESIŲ LAIKOTARPĮ, PASIBAIGUSĮ 2010 M. GRUODŽIO 31 D.**
(Visos sumos tūkstančiais litų, jeigu nenurodyta kitaip)



	Grupė	Grupė	Bankas	Bankas
	2010.01.01- 2010.12.31	2009.01.01- 2009.12.31 pertvarkyta (1 pastaba)	2010.01.01- 2010.12.31	2009.01.01- 2009.12.31
Pinigų srautai gauti (panaudoti) pagrindinėje veikloje				
Grynasis metų pelnas (nuostoliai)	(33,496)	(70,521)	(38,014)	(74,997)
Grynojo pelno (nuostolių) koregavimai:				
Pelno mokesčio (nauda) sąnaudos, pripažintos pelno (nuostolių) ataskaitoje	(4,125)	(16,127)	(5,434)	(11,644)
Pelnas iš dukterinių įmonių pardavimo	-	-	-	-
Įsigytosios dukterinės įmonės grynojo turto tikrosios vertės perviršis lyginant su įsigijimo savikaina	-	(404)	-	-
Investicinio turto tikrosios vertės (padidėjimas) sumažėjimas	(1,426)	186	-	-
Vertės sumažėjimas	34,829	114,146	21,232	89,697
Palūkanų pajamos	(201,371)	(275,173)	(172,655)	(248,770)
Palūkanų sąnaudos	175,785	213,293	176,134	220,157
Dividendų pajamos	(60)	(7)	(60)	(7)
Nusidėvėjimas ir amortizacija	8,493	8,318	5,981	6,363
(Pelnas) nuostoliai iš ilgalaikio turto pardavimo	(5,062)	797	(5,424)	(307)
Pinigų srautai gauti (panaudoti) pagrindinėje veikloje prieš pagrindinėje veikloje naudojamo turto ir įsipareigojimų pasikeitimus	(26,433)	(25,492)	(18,240)	(19,508)
Pagrindinėje veikloje naudojamo turto ir įsipareigojimų pasikeitimai				
Lešų centriniame banke grynasis pasikeitimas	(34,505)	3,578	(34,505)	3,578
Paskolų bankams ir kitoms kredito įstaigoms grynasis pasikeitimas	(4,804)	(5,237)	(441)	(1,369)
Finansinio turto, vertinamo tikrąja verte per pelno (nuostolių) ataskaitą grynasis pasikeitimas	(31,469)	2,261	(20,725)	15,409
Paskolų ir išperkamosios nuomos grynasis pasikeitimas	(207,936)	390,276	(82,017)	864,900
Kito turto grynasis pasikeitimas	3,861	(303)	12,359	11,161
Įsiskolinimo bankams ir kitoms kredito įstaigoms grynasis pasikeitimas	108,110	24,509	117,110	30,708
Finansinių įsipareigojimų, vertinamų tikrąja verte per pelno (nuostolių) ataskaitą, grynasis pasikeitimas	1,010	(1,155)	1,010	(1,217)
Įsiskolinimo klientams grynasis pasikeitimas	607,917	276,843	608,881	(22,820)
Kitų įsipareigojimų grynasis pasikeitimas	9,459	(8,581)	(2,218)	(10,212)
Pinigų srautai gauti iš (panaudoti) pagrindinėje veikloje	425,210	656,699	581,214	870,630
Palūkanų pajamos	168,718	199,343	139,959	178,528
Palūkanų sąnaudos	(183,287)	(168,789)	(183,680)	(175,517)
Sumokėtas pelno mokestis	(100)	(2,820)	-	(2,000)
Grynieji pinigų srautai gauti iš (panaudoti) pagrindinėje veikloje	410,541	684,433	537,493	871,641

(Tęsinys kitame puslapyje)

AB ŪKIO BANKAS

**SUTRUMPINTOS TARPINĖS PINIGŲ SRAUTŲ ATASKAITOS
UŽ DVYLIKOS MĖNESIŲ LAIKOTARPĮ, PASIBAIGUSĮ 2010 M. GRUODŽIO 31 D.**
(Visos sumos tūkstančiais litų, jeigu nenurodyta kitaip)



	Grupė	Grupė	Bankas	Bankas
	2010.01.01- 2010.12.31	2009.01.01- 2009.12.31 pertvarkyta (1 pastaba)	2010.01.01- 2010.12.31	2009.01.01- 2009.12.31
Pinigų srautai gauti iš (panaudoti) investicinėje veikloje				
Gauti dividendai	60	7	60	7
Dukterinių įmonių įsigijimas	(2,004)	-	(2,725)	-
Investicinių vertybinių popierių grynasis pasikeitimas	(348,982)	116,633	(482,883)	(78,246)
Materialiojo turto ir investicinio turto įsigijimas	(12,352)	(12,443)	(1,571)	(3,708)
Materialiojo turto pardavimas	14,095	1,266	10,471	1,674
Nematerialiojo turto įsigijimas	(749)	(884)	(488)	(769)
Nematerialiojo turto pardavimas	-	42	-	42
Gryniesi pinigų srautai gauti iš (panaudoti) investicinėje veikloje	(349,932)	104,621	(477,136)	(81,000)
Pinigų srautai gauti iš (panaudoti) finansinėje veikloje				
Išleisti skolos vertybiniai popieriai	88,202	5,510	88,202	5,510
Išpirkti skolos vertybiniai popieriai	(61,740)	(12,895)	(61,740)	(15,132)
Gautos subordinuotos paskolos	-	50,000	-	50,000
Grąžintos subordinuotos paskolos	(3,608)	(3,744)	(3,608)	(3,744)
Gryniesi pinigų srautai iš finansinės veiklos	22,854	38,871	22,854	36,634
Grynasis pinigų ir pinigų ekvivalentų padidėjimas (sumažėjimas)	83,463	827,925	83,211	827,275
Valiutos kurso pasikeitimo įtaka pinigams ir pinigų ekvivalentams	-	-	-	-
Gryniesi pinigai ir pinigų ekvivalentai laikotarpio pradžioje	989,006	161,081	987,967	160,692
Gryniesi pinigai ir pinigų ekvivalentai laikotarpio pabaigoje	1,072,469	989,006	1,071,178	987,967

(Pabaiga)

Priedamas aiškinamasis raštas yra sudėtinė šių finansinių ataskaitų dalis.

AB ŪKIO BANKAS

**AIŠKINAMASIS RAŠTAS
UŽ DVYLIKOS MĖNESIŲ LAIKOTARPĮ, PASIBAIGUSĮ 2010 M. GRUODŽIO 31 D.**
(Visos sumos tūkstančiais litų, jeigu nenurodyta kitaip)



1 PASTABA BENDRA INFORMACIJA

AB Ūkio Bankas (toliau „Bankas“) buvo įkurtas 1989 metų birželio mėnesį kaip Komercinis Pramonės bankas. Banko pagrindinė buveinė yra įsikūrusi Kaune, Maironio g. 25.

Bankas turi Lietuvos banko išduotą licenciją vykdyti visas finansines paslaugas, nurodytas Lietuvos Respublikos Bankų įstatyme bei visas nelicencijuojamas finansines paslaugas, nurodytas Lietuvos Respublikos Finansų įstaigų įstatyme.

Visoje Lietuvoje Bankas turi 12 filialų ir 47 klientų aptarnavimo skyrius bei 2 atstovybes užsienyje (Ukrainoje ir Kazachstane). Taip pat Bankas tiesiogiai ar netiesiogiai valdo 9 dukterines įmones: 1997 m. įsteigtą UAB „Ūkio banko lizingas“, 2006 m. įsteigtą UAB „Ūkio banko investicijų valdymas“, 2007 m. įsigytą GD UAB „Bonum publicum“, 2007 m. įsteigtą UAB „Ūkio banko rizikos kapitalo valdymas“, 2009 m. įsigytą UAB „Investicinio turto valdymas“, 2009 m. įsigytą UAB „Eastern Europe Development Fund“, 2010 m. įsteigtą UAB „Turto valdymo paslaugos“ ir 2010 m. įsigytą UAB „Trade Project“. UAB „Ūkio banko rizikos kapitalo valdymas“ valdo RAB „Ūkio bank lizing“ (Ukraina) (įsteigta 2006 m.).

2010 m. gruodžio 31 d. Grupėje ir Banke dirbo atitinkamai 825 ir 725 darbuotojai (2009 m. gruodžio 31 d. atitinkamai 806 ir 700).

Nuo 1998 m. birželio mėn. AB Ūkio banko akcijomis yra prekiaujama Vilniaus vertybinių popierių biržoje. 2006 m. liepos 13 d. AB Ūkio bankas akcijos buvo įtrauktos į Oficialųjį prekybos sąrašą. AB Ūkio bankas tapo pirmąja finansine institucija, kurios akcijos kotiruojamos Oficialiajame prekybos sąrašė.

Banko akcininkai, valdantys daugiau kaip 5 proc. banko kapitalo, yra:

	2010.12.31	2009.12.31
Vladimir Romanov	53.10 proc.	32.95 proc.
UAB „Universal Business Investment Group Management“	8.30 proc.	9.99 proc.
UAB „First Partneriai“	6.45 proc.	6.84 proc.
Inkompleks L.L.C.	5.91 proc.	3.66 proc.
Zinaida Romanova	-	8.73 proc.

Ši tarpinė sutrumpinta finansinė atskaitomybė parengta taikant tokius pačius Grupės ir Banko apskaitos principus, kaip ir rengiant 2009 m. Grupės ir Banko finansinę atskaitomybę, kuri buvo parengta pagal Europos Sąjungos (ES) priimtus Tarptautinius Finansinės Atskaitomybės Standartus ir Tarptautinius Finansinės Atskaitomybės Standartus (TFAS). Tarptautiniai Finansinės Atskaitomybės Standartai priimti Europos Sąjungos iš esmės nesiskiria nuo Tarptautinių Finansinės Apskaitos Standartų, patvirtintų Tarptautinių Apskaitos Standartų Valdybos (TASV), išskyrus portfelio apsidraudimo apskaitos 39 Tarptautinį apskaitos standartą (TAS), kuris nebuvo patvirtintas Europos Sąjungos. Grupė ir Bankas nusprendė, kad portfelio apsidraudimo apskaita pagal 39 Tarptautinį apskaitos standartą nedarytų įtakos konsoliduotai finansinei atskaitomybei, jeigu ji būtų patvirtinta Europos Sąjungos balanso sudarymo datai.

Sutrumpinta tarpinė finansinė atskaitomybė neapima visos informacijos ir atskleidimų, kuriuos būtina pateikti metinėje finansinėje atskaitomybėje, ruošiamoje pagal Europos Sąjungos priimtus TFAS ir TFAS, ir turi būti skaitoma kartu su 2009 m. gruodžio 31 d. Grupės ir Banko metine finansine atskaitomybe.

Duomenys šioje sutrumpintoje tarpinėje finansinėje atskaitomybėje yra pateikiami Lietuvos nacionaline valiuta - litais (Lt), sumos suapvalintos iki artimiausio tūkstančio.

Finansinėse ataskaitose už metus, pasibaigusius 2009 m. gruodžio 31 d., UAB „Eastern Europe Development Fund“ buvo apskaitoma kaip ilgalaikis turtas laikomas parduoti. Grupei nepardavus UAB „Eastern Europe Development Fund“ akcijų per vienerių metų laikotarpį nuo akcijų įsigimo, 2010 m. lapkričio mėn. buvo priimtas sprendimas įtraukti UAB „Eastern Europe Development Fund“ į Grupės konsoliduojamas dukterines įmones. Atsižvelgiant į tai, palyginimoji finansinė informacija 2009 m. gruodžio 31 d. buvo pertvarkyta, kad atspindėtų UAB „Eastern Europe Development Fund“ kaip pilnai konsoliduojamą Grupės dukterinę įmonę.

AB ŪKIO BANKAS

AIŠKINAMASIS RAŠTAS
UŽ DVYLIKOS MĖNESIŲ LAIKOTARPĮ, PASIBAIGUSĮ 2010 M. GRUODŽIO 31 D.
 (Visos sumos tūkstančiais litų, jeigu nenurodyta kitaip)



Aukščiau minėtos lyginamosios finansinės informacijos pertvarkymo įtaka 2009 metų finansinėms ataskaitoms yra:

2009 m. gruodžio 31 d. finansinės būklės ataskaita (Grupė)	prieš pertvarkymą	pertvarkymas	pertvarkyta
TURTAS			
Investicinis turtas	142,840	56,850	199,690
Kitas turtas	131,005	113	131,118
Ilgalaikis turtas skirtas parduoti	56,963	(56,963)	-
ĮSIPAREIGOJIMAI			
Atidėtojo pelno mokesčio įsipareigojimas	14,984	1,902	16,886
Kiti įsipareigojimai	61,184	81	61,265
Įsipareigojimai, priskiriami ilgalaikiam turtui, skirtam parduoti	2,617	(2,617)	-
NUOSAVYBĖ			
Sukauptas pelnas (nuostoliai)	(58,340)	634	(57,706)

Pelno (nuostolių) ataskaita už metus, pasibaigusius 2009 m. gruodžio 31 d. (Grupė)	prieš pertvarkymą	pertvarkymas	pertvarkyta
Palūkanų pajamos	275,795	(622)	275,173
Vertės sumažėjimas	(114,146)	(549)	(114,695)
Veiklos sąnaudų	(117,708)	(12)	(117,720)
Pelnas (nuostoliai) už metus iš nutrauktos veiklos	(1,183)	1,183	-

2 PASTABA REZULTATŲ SEZONIŠKUMAS

Reikšmingų Grupės ar Banko pajamų ar išlaidų sumų, kurioms būdingas sezoniškumas, nėra.

3 PASTABA PASKOLOS IR IŠPERKAMOSIOS NUOMOS GAUTINOS SUMOS

Grupė		Bankas	
31.12.2010	31.12.2009	31.12.2010	31.12.2009
Paskolos ir išperkamosios nuomos gautinos sumos			
Paskolos smulkaus ir vidutinio dydžio įmonėms (SVV)			
1,317,588	1,111,862	1,208,121	1,152,249
978,277	851,844	677,403	854,116
320,742	334,665	184,188	211,471
3,986	185,950	354,717	230,545
213,881	141,301	55,383	-
2,834,474	2,625,622	2,479,812	2,448,381
Paskolos ir išperkamosios nuomos gautinos sumos, iš viso			
Atidėjimai paskolų ir išperkamosios nuomos gautinų sumų vertės sumažėjimui			
(217,714)	(205,118)	(191,974)	(176,560)
(207,054)	(193,492)	(191,974)	(176,560)
(10,660)	(11,626)	-	-
2,616,760	2,420,504	2,287,838	2,271,821

AB ŪKIO BANKAS

AIŠKINAMASIS RAŠTAS

UŽ DVYLIKOS MĖNESIŲ LAIKOTARPĮ, PASIBAIGUSĮ 2010 M. GRUODŽIO 31 D.
(Visos sumos tūkstančiais litų, jeigu nenurodyta kitaip)



4 PASTABA INVESTICINIAI VERTYBINIAI POPIERIAI

Grupė			Bankas	
31.12.2010	31.12.2009		31.12.2010	31.12.2009
		Investiciniai nuosavybės vertybiniai popieriai, laikomi galimam pardavimui		
10,357	-	Investiciniai fondai	9,922	-
29	11,504	Įmonių nuosavybės vertybiniai popieriai, laikomi galimam pardavimui	-	11,487
526	10,832	Bankų ir finansų institucijų nuosavybės vertybiniai popieriai, laikomi galimam pardavimui	526	10,445
10,912	22,336	Investiciniai nuosavybės vertybiniai popieriai, laikomi galimam pardavimui, iš viso	10,448	21,932
		Investiciniai skolos vertybiniai popieriai, laikomi galimam pardavimui		
7,393	6,446	Įmonių skolos vertybiniai popieriai, laikomi galimam pardavimui	7,393	6,446
12,892	14,557	Bankų ir finansų institucijų skolos vertybiniai popieriai, laikomi galimam pardavimui	12,892	14,557
20,285	21,003	Investiciniai skolos vertybiniai popieriai, laikomi galimam pardavimui, iš viso	20,285	21,003
31,197	43,339	Investiciniai vertybiniai popieriai, laikomi galimam pardavimui, iš viso	30,733	42,935
		Investiciniai skolos vertybiniai popieriai, laikomi iki išpirkimo		
166,690	86,591	Įmonių skolos vertybiniai popieriai, laikomi iki išpirkimo	166,690	86,591
126,385	145,172	Bankų ir finansų institucijų skolos vertybiniai popieriai, laikomi iki išpirkimo	455,251	337,340
346,329	36,733	Vyriausybių skolos vertybiniai popieriai, laikomi iki išpirkimo	345,900	36,302
639,404	268,496	Investiciniai skolos vertybiniai popieriai, laikomi iki išpirkimo, iš viso	967,841	460,233

Investiciniai skolos vertybiniai popieriai, laikomi iki išpirkimo, kurių balansinė vertė 2010 m. gruodžio 31 d. sudarė 268,569 tūkst. Lt (2009 m. gruodžio 31 d. - 121,935 tūkst. Lt), buvo įkeisti pagal atpirkimo sandorius.

5 PASTABA INVESTICIJOS Į DUKTERINES ĮMONES

Grupė			Bankas	
31.12.2010	31.12.2009		31.12.2010	31.12.2009
		Investicijos į dukterines įmones		
-	-	GD UAB „Bonum publicum“	36,321	36,321
-	-	UAB „Ūkio banko investicijų valdymas“	2,000	2,000
-	-	UAB „Ūkio banko lizingas“	1,000	1,000
-	-	UAB „Ūkio banko rizikos kapitalo valdymas“	19,924	19,924
-	-	UAB „Investicinio turto valdymas“	98,391	98,391
-	-	UAB „Eastern Europe Development Fund“	56,626	-
-	-	UAB „Trade Project“	26,880	-
-	-	UAB „Turto valdymo paslaugos“	10	-
-	-	Investicijos į dukterines įmones, iš viso	241,152	157,636

AB ŪKIO BANKAS

AIŠKINAMASIS RAŠTAS
UŽ DVYLIKOS MĖNESIŲ LAIKOTARPĮ, PASIBAIGUSĮ 2010 M. GRUODŽIO 31 D.
(Visos sumos tūkstančiais litų, jeigu nenurodyta kitaip)



6 PASTABA ĮSISKOLINIMAS KLIENTAMS

Grupė			Bankas	
31.12.2010	31.12.2009		31.12.2010	31.12.2009
		Įsiskolinimas klientams		
813,043	649,248	Einamieji ir indėliai iki pareikalavimo	814,964	649,692
3,064,593	2,662,221	Terminuoti indėliai, akredityvai	3,077,154	2,670,597
75,542	42,592	Paskolos	70,800	42,592
3,953,178	3,354,061	Įsiskolinimas klientams, iš viso	3,962,918	3,362,881
Grupė			Bankas	
31.12.2010	31.12.2009		31.12.2010	31.12.2009
		Einamieji ir indėliai iki pareikalavimo		
475,053	434,335	Įmonių	475,893	434,348
273,117	170,575	Gyventojų	273,117	170,575
64,873	44,338	Finansų institucijų	65,954	44,769
813,043	649,248		814,964	649,692
		Terminuoti indėliai, akredityvai		
475,190	482,795	Įmonių	475,190	482,857
2,449,244	2,080,431	Gyventojų	2,449,244	2,080,431
107,577	57,845	Finansų institucijų	120,046	66,023
3,032,011	2,621,071		3,044,480	2,629,311
		Paskolos		
8,000	8,000	Valdžios institucijų	8,000	8,000
62,480	34,040	Finansų institucijų	62,480	34,040
4,649	-	Privačių įmonių	-	-
75,129	42,040		70,480	42,040
32,995	41,702	Sukauptos palūkanos	32,994	41,838
3,953,178	3,354,061	Įsiskolinimas klientams, iš viso	3,962,918	3,362,881

7 PASTABA AKCINIS KAPITALAS IR REZERVAI

2010 m. gruodžio 31 d. Banko įstatinis kapitalas sudarė 295,824 tūkst. Lt (2009 m. gruodžio 31 d. – 245,824 tūkst. Lt; 2008 m. gruodžio 31 – 196,708 tūkst. Lt) ir buvo padalintas į 295,824,000 (2009 m. gruodžio 31 – 245,824,000, 2008 m. gruodžio 31 d. – 196,708,000) paprastųjų vardinių akcijų. Vienos akcijos nominali vertė 1 (vienas) litas. Visos akcijos yra pilnai apmokėtos.

2010 m. rugsėjo 13 d. AB Ūkio banko įstatinis kapitalas padidintas papildomais įnašais iki 295,824 tūkst. Lt, išleidžiant naują 50 mln. Lt 50 mln. vienetų paprastųjų vardinių 1 Lt nominalios vertės akcijų emisiją. Ši emisija buvo išplatinta konvertuojant subordinuotą paskolą, gautą iš Vladimiro Romanovo, į naujos emisijos paprastąsias vardines akcijas, taikant 1 Lt už 1 akciją kainą.

2009 m. gegužės 8 d. Banko akcinis kapitalas buvo padidintas 49,116 tūkst. Lt, panaudojant lėšas iš Bendrųjų rezervų turto nuostoliams dengti.

Kiti rezervai sudaromi iš Banko akcininkų papildomų įnašų ar atskaitymų iš Banko pelno. Kitų rezervų paskirtis – garantuoti Banko finansinį stabilumą. Kiti rezervai eilinio visuotinio akcininkų susirinkimo sprendimu gali būti panaudojami Banko veiklos nuostoliams padengti ir Lietuvos Respublikos bankų įstatymo 41 straipsnio 6 dalyje nurodytu atveju. 2010 m. kovo 26 d. vykusiame eiliniame Ūkio banko akcininkų susirinkime priimtas nutarimas atlikti 74,997 tūkst. Lt pervedimą iš kitų rezervų metiniams nuostoliams padengti. 2010 m. gruodžio 31 d. kiti rezervai sudarė 61,650 tūkst. Lt. (2009 m. gruodžio 31 d. – 136,647 tūkst. Lt., 2008 m. gruodžio 31 d. – 50,000 tūkst. Lt).

AB ŪKIO BANKAS

AIŠKINAMASIS RAŠTAS
UŽ DVYLIKOS MĖNESIŲ LAIKOTARPĮ, PASIBAIGUSĮ 2010 M. GRUODŽIO 31 D.
(Visos sumos tūkstančiais litų, jeigu nenurodyta kitaip)



8 PASTABA PALŪKANŲ PAJAMOS IR SĄNAUDOS

Grupė			Bankas	
2010.01.01- 2010.12.31	2009.01.01- 2009.12.31 Pertvarkyta (1 pastaba)		2010.01.01- 2010.12.31	2009.01.01- 2009.12.31
Palūkanų pajamos				
178,135	252,699	už paskolas ir kitas gautinas sumas (įskaitant išperkamąją nuomą)	135,775	219,097
20,099	18,597	už investicinius vertybinius popierius, laikomus iki išpirkimo	34,477	26,379
1,348	2,132	už investicinius vertybinius popierius, laikomus galimam pardavimui	1,348	2,132
1,072	883	už prekybinius vertybinius popierius	338	300
717	862	už lėšas centriniuose bankuose	717	862
201,371	275,173	Palūkanų pajamos, iš viso	172,655	248,770
Palūkanų sąnaudos				
135,167	180,948	už įsiskolinimus klientams	135,611	188,516
12,244	8,520	už įsipareigojimus bankams ir kitoms kredito įstaigoms	12,149	7,748
10,746	8,305	už subordinuotas paskolas	10,746	8,305
1,771	1,674	už išleistus skolos vertybinius popierius	1,771	1,742
15,857	13,846	indėlių draudimo sąnaudos	15,857	13,846
175,785	213,293	Palūkanų sąnaudos, iš viso	176,134	220,157

2010 m. į Grupės ir Banko palūkanų pajamas įtraukta atitinkamai 24,648 tūkst. Lt. ir 20,485 tūkst. Lt. palūkanų, sukauptų už finansinį turtą, kuriam nustatytas vertės sumažėjimas (2009 m. atitinkamai 30,921 tūkst. Lt. ir 24,947 tūkst. Lt.).

9 PASTABA PASLAUGŲ IR KOMISINIŲ PAJAMOS IR SĄNAUDOS

Grupė			Bankas	
2010.01.01- 2010.12.31	2009.01.01- 2009.12.31		2010.01.01- 2010.12.31	2009.01.01- 2009.12.31
Paslaugų ir komisinių pajamos				
35,363	41,021	už pinigų pervedimo operacijas	35,471	41,139
3,054	4,794	už kreditavimo paslaugas	3,054	5,052
2,988	3,950	už sąskaitų aptarnavimą	2,988	3,950
8,360	9,103	už mokėjimo kortelių aptarnavimą	3,695	3,496
1,505	2,451	už mokesčių priėmimą	1,535	2,639
2,473	3,045	už bazinės (EUR) valiutos keitimą	2,473	3,046
5,728	4,558	kitos	4,898	4,074
59,471	68,922	Paslaugų ir komisinių pajamos, iš viso	54,114	63,396
Paslaugų ir komisinių sąnaudos				
3,314	5,174	už pinigų pervedimo operacijas	2,992	4,471
5,717	4,719	už mokėjimo kortelių aptarnavimą	5,699	4,693
1,384	3,002	kitos	1,352	2,975
10,415	12,895	Paslaugų ir komisinių sąnaudos, iš viso	10,043	12,139

AB ŪKIO BANKAS

AIŠKINAMASIS RAŠTAS
UŽ DVYLIKOS MĖNESIŲ LAIKOTARPĮ, PASIBAIGUSĮ 2010 M. GRUODŽIO 31 D.
(Visos sumos tūkstančiais litų, jeigu nenurodyta kitaip)



10 PASTABA VEIKLOS SĄNAUDOS

Grupė			Bankas	
2010.01.01- 2010.12.31	2009.01.01- 2009.12.31 Pertvarkyta (1 pastaba)		2010.01.01- 2010.12.31	2009.01.01- 2009.12.31
Veiklos sąnaudos				
45,321	43,476	Personalo ir susijusios sąnaudos	35,677	34,425
19,686	17,852	Reklama, rėmimas	16,721	12,665
22,405	17,580	Pastatų nuoma ir eksploatacija	19,326	16,073
9,165	5,586	Mokesčiai (išskyrus pelno mokestį)	8,235	5,228
8,493	8,318	Nusidėvėjimas ir amortizacija	5,981	6,363
		Transportas, pašto ir ryšių paslaugų sąnaudos	2,696	2,629
3,839	3,831	IT sąnaudos	3,717	3,436
3,781	3,498	Kvalifikacijos kėlimo ir komandiruočių sąnaudos	810	701
2,020	1,458	Kitos sąnaudos	9,133	12,556
11,947	16,121			
126,657	117,720	Veiklos sąnaudos, iš viso	102,296	94,076

11 PASTABA PELNAS, TENKANTIS VIENAI AKCIJAI

Grupė			Bankas	
2010.01.01- 2010.12.31	2009.01.01- 2009.12.31 Pertvarkyta (1 pastaba)		2010.01.01- 2010.12.31	2009.01.01- 2009.12.31
Grynasis pelnas, tenkantis vienai akcijai				
		Pelnas, tenkantis motininės įmonės daliai		
(33,496)	(70,521)	<i>iš tęstinės veiklos</i>	(38,014)	(74,997)
-	-	<i>iš nutrauktosios veiklos</i>	-	-
(33,496)	(70,521)	Iš viso pelnas, tenkantis motininės įmonės daliai	(38,014)	(74,997)
260,756	228,600	Vidutinis svertinis akcijų skaičius (tūkst. vienetų)	260,756	228,600
(0.13)	(0.31)	Grynasis pelnas (nuostoliai), tenkantis vienai akcijai iš tęstinės veiklos (litas)	(0.15)	(0.33)
-	-	Grynasis pelnas (nuostoliai), tenkantis vienai akcijai iš nutrauktosios veiklos (litas)	-	-
(0.13)	(0.31)	Grynasis pelnas, tenkantis vienai akcijai (litas)	(0.15)	(0.33)

AB ŪKIO BANKAS
AIŠKINAMASIS RAŠTAS
UŽ DVYLIKOS MĖNESIŲ LAIKOTARPĮ, PASIBAIGUSĮ 2010 M. GRUODŽIO 31 D.
 (Visos sumos tūkstančiais litų, jeigu nenurodyta kitaip)


Grupė			Bankas	
2010.01.01- 2010.12.31	2009.01.01- 2009.12.31 Pertvarkyta (1 pastaba)		2010.01.01- 2010.12.31	2009.01.01- 2009.12.31
Pasirinktiniais sandoriais sumažinta grynojo pelno dalis vienai akcijai				
(33,496)	(70,521)	Pelnas, tenkantis motininės įmonės daliai	(38,014)	(74,997)
-	61	Konvertuojamos skolos palūkanų išlaidos (atėmus mokesčius)	-	61
(33,496)	(70,521)	Grynasis pelnas, kurio pagrindu skaičiuojama pasirinktiniais sandoriais sumažinta pelno dalis vienai akcijai	(38,014)	(74,936)
260,756	228,600	Vidutinis svertinis akcijų skaičius (tūkst. vienetų)	260,756	228,600
-	4,297	Koregavimas dėl konvertuojamos skolos (tūkst. vienetų)	-	4,297
260,756	232,897		260,756	232,897
(0.13)	(0.30)	Pasirinktiniais sandoriais sumažinta grynojo pelno dalis vienai akcijai iš tęstinės veiklos (litais)	(0.15)	(0.32)
-	-	Pasirinktiniais sandoriais sumažinta grynojo pelno dalis vienai akcijai iš nutrauktosios veiklos (litais)	-	-
(0.13)	(0.30)	Pasirinktiniais sandoriais sumažinta grynojo pelno dalis vienai akcijai (litais)	(0.15)	(0.32)

12 PASTABA KREDITO RIZIKA
a) Maksimalus priimtą kredito rizikos dydis, neatsižvelgiant į užstatą ar kitas riziką mažinančias priemones

Grupė			Bankas	
31.12.2010	31.12.2009		31.12.2010	31.12.2009
Turtas				
621,075	338,070	Lėšos centriniame banke	621,075	338,070
547,693	677,968	Paskolos ir avansai bankams ir kitoms kredito įstaigoms	535,335	670,326
74,836	42,989	Finansinis turtas, vertinamas tikrąja verte per pelno (nuostolių) ataskaitą	32,067	11,102
2,616,760	2,420,504	Paskolos ir išperkamosios nuomos gautinos sumos:	2,287,838	2,271,821
1,347,926	1,057,130	<i>paskolos ir išperkamosios nuomos gautinos sumos iš SVV paskolos ir išperkamosios nuomos gautinos sumos iš kitų įmonių</i>	1,121,513	1,032,745
962,447	826,120	<i>paskolos ir išperkamosios nuomos gautinos sumos iš finansų institucijų</i>	656,751	820,689
3,986	185,950	<i>paskolos ir išperkamosios nuomos gautinos sumos iš gyventojų</i>	354,717	230,545
302,401	351,304	Investiciniai vertybiniai popieriai:	154,857	187,842
670,601	311,835	<i>laikomi galimam pardavimui</i>	998,574	503,168
31,197	43,339	<i>laikomi iki išpirkimo</i>	30,733	42,935
639,404	268,496	Kitas turtas	967,841	460,233
35,106	83,154		28,209	59,295
4,566,071	3,874,520	Iš viso	4,503,098	3,853,782
Nebalansiniai įsipareigojimai				
67,704	47,702	Suteiktos garantijos ir laidavimai	67,704	47,702
-	4,015	Išleisti akredityvai	-	4,015
138,968	118,587	Neatšaukiami kreditavimo įsipareigojimai	85,557	63,454
206,672	170,304	Iš viso	153,261	115,171
Maksimalus priimtą kredito rizikos dydis				
4,772,743	4,044,824		4,656,359	3,968,953

AB ŪKIO BANKAS

AIŠKINAMASIS RAŠTAS

UŽ DVYLIKOS MĖNESIŲ LAIKOTARPĮ, PASIBAIGUSĮ 2010 M. GRUODŽIO 31 D.

(Visos sumos tūkstančiais litų, jeigu nenurodyta kitaip)



b) Maksimalaus priimto kredito rizikos dydžio koncentracijos

Rizikos koncentracija valdoma kliento/sandorio šalies, veiklos rūšies ir geografinio regiono lygmeniu.

Maksimali kredito rizikos suma, tenkanti vienam Grupės klientui/sandorio šaliai neatsižvelgiant į užstatą ar kitas riziką mažinančias priemones 2010 m. gruodžio 31 d. sudarė 109 mln. Lt, arba 22 proc. skaičiuotino kapitalo (2009 m. gruodžio 31 d. - 122 mln. Lt, arba 23 proc. skaičiuotino kapitalo).

Maksimali kredito rizikos suma, tenkanti vienam Banko klientui/sandorio šaliai (be dukterinių įmonių) neatsižvelgiant į užstatą ar kitas riziką mažinančias priemones 2010 m. gruodžio 31 d. sudarė 109 mln. Lt, arba 24 proc. skaičiuotino kapitalo (2009 m. gruodžio 31 d. - 122 mln. Lt, arba 25 proc. skaičiuotino kapitalo).

2010 m. gruodžio 31 d. ir per metus Grupė ir Bankas vykdė Lietuvos banko nustatytą maksimalios paskolos vienam skolininkui normatyvą, kuris numato, kad paskolų suma vienam skolininkui ir su juo susijusiems asmenims neturi viršyti 25 proc. Grupės arba Banko kapitalo (15 pastaba).

2010 m. gruodžio 31 d. ir per metus Grupė ir Bankas vykdė Lietuvos banko nustatytą didelių paskolų normatyvą, kuris numato, kad paskolų vienam skolininkui ir su juo susijusiems asmenims, viršijančių 10 proc. Grupės ar Banko kapitalo, bendra suma neturi viršyti 800 proc. Grupės arba Banko kapitalo (15 pastaba).

Žemiau pateikiama Grupės ir Banko finansinio turto (neatsižvelgiant į užstatą ar kitas riziką mažinančias priemones) analizė pagal sektorius:

Grupė 2010 m. gruodžio 31 d.:

	Teleko- municijų paslaugos	Finansai	Gamyba	Informa- cinės techno- logijos	Medžiagos	Energetika	Kasdieni- nio varto- jimo pre- kės ir pas- laugos	Vartojimo prekės ir paslaugos	Sveikato s priežiūr a	Komunali- nės paslaugo s	Vyriausybė	Kiti	Iš viso
Turtas													
Lėšos centriniame banke	-	-	-	-	-	-	-	-	-	-	621,075	-	621,075
Paskolos ir avansai bankams ir kitoms kredito įstaigoms	-	547,693	-	-	-	-	-	-	-	-	-	-	547,693
Finansinis turtas, vertinamas tikrąja verte per pelno (nuostolių) ataskaitą	842	38,447	1,347	414	637	2,793	245	411	112	962	28,626	-	74,836
Paskolos ir išperkamosios nuomos gautinos sumos	-	1,431,183	141,951	-	31,276	17,316	91,603	578,792	7,290	34,139	13,410	269,800	2,616,760
Investiciniai vertybiniai popieriai:													
<i>laikomi galimam pardavimui</i>	-	29,954	-	-	29	-	-	-	-	-	1,214	-	31,197
<i>laikomi iki išpirkimo</i>	34,478	110,086	22,487	-	8,614	21,319	18,386	9,535	-	21,873	392,626	-	639,404
Kitas turtas	-	-	-	-	-	-	-	-	-	-	-	35,106	35,106
Iš viso	35,320	2,157,363	165,785	414	40,556	41,428	110,234	588,738	7,402	56,974	1,056,951	304,906	4,566,071

2010 m. gruodžio 31 d. Grupės paskolų nekilnojamo turto ir statybos sektoriams suma sudarė 1,066,801 tūkst. Lt. Pagal Visuotinio ekonominės veiklos klasifikavimo standartą (GICS) paskolos nekilnojamam turtui ir statybos sektoriams aukščiau pateiktoje lentelėje yra įtraukti atitinkamai į sektorius „Finansai“ ir „Vartojimo prekės ir paslaugos“.

AB ŪKIO BANKAS

AIŠKINAMASIS RAŠTAS

UŽ DVYLIKOS MĖNESIŲ LAIKOTARPĮ, PASIBAIGUSĮ 2010 M. GRUODŽIO 31 D.
(Visos sumos tūkstančiais litų, jeigu nenurodyta kitaip)



Grupė 2009 m. gruodžio 31 d.:

	Teleko- munikacijų paslaugos	Finansai	Gamyba	Informa- cinės techno- logijos	Medžiagos	Energetika	Kasdieni- nio varto- jimo pre- kės ir pas- laugos	Vartojimo prekės ir paslaugos	Sveikatos prižiūra	Komunali- nės paslaugos	Vyriausybė	Kiti	Iš viso
Turtas													
Lėšos centriniame banke	-	-	-	-	-	-	-	-	-	-	338,070	-	338,070
Paskolos ir avansai bankams ir kitoms kredito įstaigoms	-	677,968	-	-	-	-	-	-	-	-	-	-	677,968
Finansinis turtas, vertinamas tikrąja verte per pelno (nuostolių) ataskaitą	-	33,372	224	-	188	-	-	-	-	-	9,205	-	42,989
Paskolos ir išperkamosios nuomos gautinos sumos	841	1,307,219	187,204	254	31,148	15,046	98,607	443,098	6,402	9,233	13,030	308,422	2,420,504
Investiciniai vertybiniai popieriai:													
<i>laikomi galimam pardavimui</i>	-	42,250	-	-	17	-	-	-	-	-	1,072	-	43,339
<i>laikomi iki išpirkimo</i>	27,397	135,211	7,859	-	10,608	11,030	2,004	7,707	1,722	11,769	53,189	-	268,496
Kitas turtas	-	-	-	-	-	-	-	-	-	-	-	83,154	83,154
Iš viso	28,238	2,196,020	195,287	254	41,961	26,076	100,611	450,805	8,124	21,002	414,566	391,576	3,874,520

2009 m. gruodžio 31 d. Grupės paskolų nekilnojamo turto ir statybos sektoriams suma sudarė 1,177,897 tūkst. Lt. Pagal Visuotinio ekonominės veiklos klasifikavimo standartą (GICS) paskolos nekilnojamam turtui ir statybos sektoriams aukščiau pateiktoje lentelėje yra įtraukti atitinkamai į sektorius „Finansai“ ir „Vartojimo prekės ir paslaugos“.

AB ŪKIO BANKAS

AIŠKINAMASIS RAŠTAS

UŽ DVYLIKOS MĖNESIŲ LAIKOTARPĮ, PASIBAIGUSĮ 2010 M. GRUODŽIO 31 D.
(Visos sumos tūkstančiais litų, jeigu nenurodyta kitaip)



Bankas 2010 m. gruodžio 31 d.:

	Teleko- munikacijų paslaugos	Finansai	Gamyba	Informa- cinės techno- logijos	Medžiagos	Energetika	Kasdieni- nio varto- jimo pre- kės ir pas- laugos	Vartojimo prekės ir paslaugos	Sveika tos prižiū ra	Komunali- nės paslaugos	Vyriausybė	Kiti	Iš viso
Turtas													
Lėšos centriniame banke	-	-	-	-	-	-	-	-	-	-	621,075	-	621,075
Paskolos ir avansai bankams ir kitoms kredito įstaigoms	-	535,335	-	-	-	-	-	-	-	-	-	-	535,335
Finansinis turtas, vertinamas tikrąja verte per pelno (nuostolių) ataskaitą	842	7,665	1,103	414	637	1,566	245	411	112	962	18,110	-	32,067
Paskolos ir išperkamosios nuomos gautinos sumos	-	1,306,580	126,392	-	25,767	17,316	87,306	551,311	7,290	34,000	13,410	118,466	2,287,838
Investiciniai vertybiniai popieriai:													
<i>laikomi galimam pardavimui</i>	-	29,519	-	-	-	-	-	-	-	-	1,214	-	30,733
<i>laikomi iki išpirkimo</i>	34,478	438,952	22,487	-	8,614	21,319	18,386	9,535	-	21,873	392,197	-	967,841
Kitas turtas	-	-	-	-	-	-	-	-	-	-	-	28,209	28,209
Iš viso	35,320	2,318,051	149,982	414	35,018	40,201	105,937	561,257	7,402	56,835	1,046,006	146,675	4,503,098

2010 m. gruodžio 31 d. Banko paskolų nekilnojamo turto ir statybos sektoriams suma sudarė 684,535 tūkst. Lt. Pagal Visuotinio ekonominės veiklos klasifikavimo standartą (GICS) paskolos nekilnojamam turtui ir statybos sektoriams aukščiau pateiktoje lentelėje yra įtraukti atitinkamai į sektorius „Finansai“ ir „Vartojimo prekės ir paslaugos“.

AB ŪKIO BANKAS

AIŠKINAMASIS RAŠTAS

UŽ DVYLIKOS MĖNESIŲ LAIKOTARPĮ, PASIBAIGUSĮ 2010 M. GRUODŽIO 31 D.
(Visos sumos tūkstančiais litų, jeigu nenurodyta kitaip)



Bankas 2009 m. gruodžio 31 d.:

	Teleko- munikacijų paslaugos	Finansai	Gamyba	Informa- cinės techno- logijos	Medžiagos	Energetika	Kasdieni- nio varto- jimo pre- kės ir pas- laugos	Vartojimo prekės ir paslaugos	Sveikatos prižiūra	Komunali- nės paslaugos	Vyriausybė	Kiti	Iš viso
Turtas													
Lėšos centriniame banke	-	-	-	-	-	-	-	-	-	-	338,070	-	338,070
Paskolos ir avansai bankams ir kitoms kredito įstaigoms	-	670,326	-	-	-	-	-	-	-	-	-	-	670,326
Finansinis turtas, vertinamas tikrąja verte per pelno (nuostolių) ataskaitą	-	10,914	-	-	188	-	-	-	-	-	-	-	11,102
Paskolos ir išperkamosios nuomos gautinos sumos	-	1,396,784	154,515	-	24,888	14,577	92,375	415,394	6,370	8,928	13,030	144,960	2,271,821
Investiciniai vertybiniai popieriai:													
<i>laikomi galimam pardavimui</i>	-	41,863	-	-	-	-	-	-	-	-	1,072	-	42,935
<i>laikomi iki išpirkimo</i>	27,397	327,379	7,859	-	10,608	11,030	2,004	7,707	1,722	11,769	52,758	-	460,233
Kitas turtas	-	-	-	-	-	-	-	-	-	-	-	59,295	59,295
Iš viso	27,397	2,447,266	162,374	-	35,684	25,607	94,379	423,101	8,092	20,697	404,930	204,255	3,853,782

2009 m. gruodžio 31 d. Banko paskolų nekilnojamo turto ir statybos sektoriams suma sudarė 1,209,226 tūkst. Lt. Pagal Visuotinio ekonominės veiklos klasifikavimo standartą (GICS) paskolos nekilnojamam turtui ir statybos sektoriams aukščiau pateiktoje lentelėje yra įtraukti atitinkamai į sektorius „Finansai“ ir „Vartojimo prekės ir paslaugos“.

AB ŪKIO BANKAS

AIŠKINAMASIS RAŠTAS
UŽ DVYLIKOS MĖNESIŲ LAIKOTARPĮ, PASIBAIGUSĮ 2010 M. GRUODŽIO 31 D.
(Visos sumos tūkstančiais litų, jeigu nenurodyta kitaip)



Grupės ir Banko finansinio turto (neatsižvelgiant į užstatą ar kitas riziką mažinančias priemones) analizė pagal geografinius regionus pateikiama žemiau:

2010 m. gruodžio 31 d.:

	Grupė			Bankas		
	Didesnio reitingo šalys	Mažesnio reitingo šalys	Iš viso	Didesnio reitingo šalys	Mažesnio reitingo šalys	Iš viso
Turtas						
Lėšos centriniame banke	621,075	-	621,075	621,075	-	621,075
Paskolos ir avansai bankams ir kitoms kredito įstaigoms	528,685	19,008	547,693	516,738	18,597	535,335
Finansinis turtas, vertinamas tikrąja verte per pelno (nuostolių) ataskaitą	70,982	3,854	74,836	29,551	2,516	32,067
Paskolos ir išperkamosios nuomos gautinos sumos	2,309,190	307,570	2,616,760	2,074,090	213,748	2,287,838
Investiciniai vertybiniai popieriai:	611,004	59,597	670,601	939,370	59,204	998,574
<i>laikomi galimam pardavimui</i>	28,000	3,197	31,197	27,536	3,197	30,733
<i>laikomi iki išpirkimo</i>	583,004	56,400	639,404	911,834	56,007	967,841
Kitas turtas	26,695	8,411	35,106	28,199	10	28,209
Iš viso	4,167,631	398,440	4,566,071	4,209,023	294,075	4,503,098

2009 m. gruodžio 31 d.:

	Grupė			Bankas		
	Didesnio reitingo šalys	Mažesnio reitingo šalys	Iš viso	Didesnio reitingo šalys	Mažesnio reitingo šalys	Iš viso
Turtas						
Lėšos centriniame banke	338,070	-	338,070	338,070	-	338,070
Paskolos ir avansai bankams ir kitoms kredito įstaigoms	660,292	17,676	677,968	652,802	17,524	670,326
Finansinis turtas, vertinamas tikrąja verte per pelno (nuostolių) ataskaitą	42,669	320	42,989	10,914	188	11,102
Paskolos ir išperkamosios nuomos gautinos sumos	2,215,268	205,236	2,420,504	2,092,643	179,178	2,271,821
Investiciniai vertybiniai popieriai:	226,216	85,619	311,835	417,934	85,234	503,168
<i>laikomi galimam pardavimui</i>	36,534	6,805	43,339	36,130	6,805	42,935
<i>laikomi iki išpirkimo</i>	189,682	78,814	268,496	381,804	78,429	460,233
Kitas turtas	76,534	6,620	83,154	59,290	5	59,295
Iš viso	3,559,049	315,471	3,874,520	3,571,653	282,129	3,853,782

AB ŪKIO BANKAS

AIŠKINAMASIS RAŠTAS
UŽ DVYLIKOS MĖNESIŲ LAIKOTARPĮ, PASIBAIGUSĮ 2010 M. GRUODŽIO 31 D.
(Visos sumos tūkstančiais litų, jeigu nenurodyta kitaip)



Didesnio reitingo grupės šalis sudaro Europos Sąjungos valstybės ir/arba valstybės, kurioms suteikti kredito reitingai nuo AAA/Aaa iki A-/A3, mažesnio reitingo grupės šalis sudaro Europos Sąjungai nepriklausančios valstybės, kurių reitingai yra žemesni.

2010 m. gruodžio 31 d. didžiausia Grupės finansinio turto koncentracija (neatsižvelgiant į užstatą ar kitas rizikos mažinimo priemones) buvo Lietuvoje – 61.5 proc., JAV – 7.8% (2009 m. gruodžio 31 d.: Lietuvoje – 63.7 proc., JAV – 7.7 proc.).

c) Finansinio turto kredito kokybė

Finansinio Grupės/Banko turto kredito kokybė valdoma naudojant vidinius kredito reitingus. Įsiskolinimas priskiriamas vienai iš 5 vidinių rizikos grupių. 1 grupei priskiriami įsiskolinimai, kurių kredito kokybė geriausia, 5 grupei priskiriami įsiskolinimai, kurių kredito kokybė blogiausia.

2010 m. gruodžio 31 d. Grupės finansinio turto struktūra pagal vidinius kredito reitingus:

Grupė	Terminai nepradelsti, vertė nesumažėjusi					Terminai pradelsti arba individualiai nustatytas vertės sumažėjimas	Iš viso
	1 grupė	2 grupė	3 grupė	4 grupė	5 grupė		
Lėšos centriniame banke	621,075	-	-	-	-	-	621,075
Paskolos ir avansai bankams ir kitoms kredito įstaigoms	463,217	79,869	4,606	1	-	-	547,693
Finansinis turtas, vertinamas tikraja verte per pelno (nuostolių) ataskaitą	18,758	52,223	3,160	695	-	-	74,836
Paskolos ir išperkamosios nuomos gautinos sumos:	159,401	765,268	1,003,155	249,912	2,083	436,941	2,616,760
<i>paskolos SVV</i>	6,348	81,777	800,969	216,153	264	242,415	1,347,926
<i>paskolos kitoms įmonėms</i>	13,709	610,638	192,473	29,259	-	116,368	962,447
<i>paskolos finansų institucijoms</i>	-	3,986	-	-	-	-	3,986
<i>paskolos gyventojams</i>	139,344	68,867	9,713	4,500	1,819	78,158	302,401
Investiciniai vertybiniai popieriai:	389,378	219,932	56,845	3,940	-	506	670,601
<i>laikomi galimam pardavimui</i>	6,130	10,875	10,135	3,551	-	506	31,197
<i>laikomi iki išpirkimo</i>	383,248	209,057	46,710	389	-	-	639,404
Kitas turtas	1	32,978	2,079	-	-	48	35,106
Iš viso	1,651,830	1,150,270	1,069,845	254,548	2,083	437,495	4,566,071

AB ŪKIO BANKAS
**AIŠKINAMASIS RAŠTAS
UŽ DVYLIKOS MĖNESIŲ LAIKOTARPĮ, PASIBAIGUSĮ 2010 M. GRUODŽIO 31 D.**
(Visos sumos tūkstančiais litų, jeigu nenurodyta kitaip)


2009 m. gruodžio 31 d. Grupės finansinio turto struktūra pagal vidinius kredito reitingus:

Grupė	Terminai nepradelsti, vertė nesumažėjusi					Terminai pradelsti arba individualiai nustatytas vertės sumažėjimas	Iš viso
	1 grupė	2 grupė	3 grupė	4 grupė	5 grupė		
Lėšos centriniame banke	338,070	-	-	-	-	-	338,070
Paskolos ir avansai bankams ir kitoms kredito įstaigoms	529,260	126,050	15,582	7,075	-	1	677,968
Finansinis turtas, vertinamas tikraja verte per pelno (nuostolių) ataskaitą	7,907	32,782	1,105	1,195	-	-	42,989
Paskolos ir išperkamosios nuomos gautinos sumos:	177,488	452,120	667,132	272,107	6,938	844,719	2,420,504
<i>paskolos SVV</i>	4,337	76,969	396,098	207,075	5,712	366,939	1,057,130
<i>paskolos kitoms įmonėms</i>	18,892	184,146	181,591	56,454	-	385,037	826,120
<i>paskolos finansų institucijoms</i>	-	105,128	80,822	-	-	-	185,950
<i>paskolos gyventojams</i>	154,259	85,877	8,621	8,578	1,226	92,743	351,304
Investiciniai vertybiniai popieriai:	116,113	103,171	65,480	27,071	-	-	311,835
<i>laikomi galimam pardavimui</i>	9,044	19,628	5,350	9,317	-	-	43,339
<i>laikomi iki išpirkimo</i>	107,069	83,543	60,130	17,754	-	-	268,496
Kitas turtas	1,050	55,101	26,995	-	-	8	83,154
Iš viso	1,169,888	769,224	776,294	307,448	6,938	844,728	3,874,520

2010 m. gruodžio 31 d. Banko finansinio turto struktūra pagal vidinius kredito reitingus:

Bankas	Terminai nepradelsti, vertė nesumažėjusi					Terminai pradelsti arba individualiai nustatytas vertės sumažėjimas	Iš viso
	1 grupė	2 grupė	3 grupė	4 grupė	5 grupė		
Lėšos centriniame banke	621,075	-	-	-	-	-	621,075
Paskolos ir avansai bankams ir kitoms kredito įstaigoms	460,620	70,520	4,194	1	-	-	535,335
Finansinis turtas, vertinamas tikraja verte per pelno (nuostolių) ataskaitą	9,819	20,322	1,926	-	-	-	32,067
Paskolos ir išperkamosios nuomos gautinos sumos:	32,453	754,436	885,455	246,951	2,076	366,467	2,287,838
<i>paskolos SVV</i>	2,915	73,668	634,213	213,192	264	197,261	1,121,513
<i>paskolos kitoms įmonėms</i>	13,709	296,700	202,273	29,259	-	114,810	656,751
<i>paskolos finansų institucijoms</i>	-	315,309	39,408	-	-	-	354,717
<i>paskolos gyventojams</i>	15,829	68,759	9,561	4,500	1,812	54,396	154,857
Investiciniai vertybiniai popieriai:	389,096	548,690	56,731	3,551	-	506	998,574
<i>laikomi galimam pardavimui</i>	6,130	10,411	10,135	3,551	-	506	30,733
<i>laikomi iki išpirkimo</i>	382,966	538,279	46,596	-	-	-	967,841
Kitas turtas	1	26,081	2,079	-	-	48	28,209
Iš viso	1,513,064	1,420,049	950,385	250,503	2,076	367,021	4,503,098

AB ŪKIO BANKAS

AIŠKINAMASIS RAŠTAS
UŽ DVYLIKOS MĖNESIŲ LAIKOTARPĮ, PASIBAIGUSĮ 2010 M. GRUODŽIO 31 D.
(Visos sumos tūkstančiais litų, jeigu nenurodyta kitaip)



2009 m. gruodžio 31 d. Banko finansinio turto struktūra pagal vidinius kredito reitingus:

Bankas	Terminai nepradelsti, vertė nesumažėjusi					Terminai pradelsti arba individualiai nustatytas vertės sumažėjimas	Iš viso
	1 grupė	2 grupė	3 grupė	4 grupė	5 grupė		
Lėšos centriniame banke	338,070	-	-	-	-	-	338,070
Paskolos ir avansai bankams ir kitoms kredito įstaigoms	525,308	122,360	15,582	7,075	-	1	670,326
Finansinis turtas, vertinamas tikrąja verte per pelno (nuostolių) ataskaitą	-	10,522	-	580	-	-	11,102
Paskolos ir išperkamosios nuomos gautinos sumos:	44,389	437,724	700,579	321,667	5,168	762,294	2,271,821
<i>paskolos SVV</i>	1,184	65,376	384,726	257,735	3,942	319,782	1,032,745
<i>paskolos kitoms įmonėms</i>	18,892	181,473	181,815	56,454	-	382,055	820,689
<i>paskolos finansų institucijoms</i>	-	105,128	125,417	-	-	-	230,545
<i>paskolos gyventojams</i>	24,313	85,747	8,621	7,478	1,226	60,457	187,842
Investiciniai vertybiniai popieriai:	115,961	295,154	65,371	26,682	-	-	503,168
<i>laikomi galimam pardavimui</i>	9,044	19,224	5,350	9,317	-	-	42,935
<i>laikomi iki išpirkimo</i>	106,917	275,930	60,021	17,365	-	-	460,233
Kitas turtas	1,050	31,242	26,995	-	-	8	59,295
Iš viso	1,024,778	897,002	808,527	356,004	5,168	762,303	3,853,782

AB ŪKIO BANKAS

AIŠKINAMASIS RAŠTAS

UŽ DVYLIKOS MĖNESIŲ LAIKOTARPĮ, PASIBAIGUSĮ 2010 M. GRUODŽIO 31 D.
(Visos sumos tūkstančiais litų, jeigu nenurodyta kitaip)



d) Finansinio turto struktūra pagal pradelimo terminus

2010 m. gruodžio 31 d. Grupės finansinio turto struktūra pagal pradelimo terminus:

	Terminai nepradelsti, vertė nesuma- žėjusi	Terminai pradelsti, vertė nesumažėjusi					Individualiai nustatytas vertės sumažėjimas						IŠ VISO	
		<= 30 dienų	31-60 dienų	61 dienos - 1 metų	Virš 1 metų	Iš viso	Nepra- delsta	<=30 dienų	31-60 dienų	61 dienos - 1 metų	Virš 1 metų	Iš viso		
Lėšos centriniame banke	621,075	-	-	-	-	-	-	-	-	-	-	-	-	621,075
Paskolos ir avansai bankams ir kitoms kredito įstaigoms	547,693	-	-	-	-	-	-	-	-	-	-	-	-	547,693
Finansinis turtas, vertinamas tikrąja verte per pelno (nuostolių) ataskaitą	74,836	-	-	-	-	-	-	-	-	-	-	-	-	74,836
Paskolos ir išperkamosios nuomos gautinos sumos:	2,179,819	45,302	6,835	39,285	41,924	133,346	136,873	4,630	10,435	38,547	113,110	303,595	2,616,760	
<i>paskolos SVV</i>	1,105,511	22,198	4,966	32,509	30,253	89,926	16,968	4,168	6,142	30,771	94,440	152,489	1,347,926	
<i>paskolos kitoms įmonėms</i>	846,079	5,177	71	-	974	6,222	107,677	-	-	-	2,469	110,146	962,447	
<i>paskolos finansų institucijoms</i>	3,986	-	-	-	-	-	-	-	-	-	-	-	3,986	
<i>paskolos gyventojams</i>	224,243	17,927	1,798	6,776	10,697	37,198	12,228	462	4,293	7,776	16,201	40,960	302,401	
Investiciniai vertybiniai popieriai:	670,095	-	-	-	-	-	286	-	-	220	-	506	670,601	
<i>laikomi galimam pardavimui</i>	30,691	-	-	-	-	-	286	-	-	220	-	506	31,197	
<i>laikomi iki išpirkimo</i>	639,404	-	-	-	-	-	-	-	-	-	-	-	639,404	
Kitas turtas	35,058	30	17	-	-	47	-	-	-	-	1	1	35,106	
IŠ VISO	4,128,576	45,332	6,852	39,285	41,924	133,393	137,159	4,630	10,435	38,767	113,111	304,102	4,566,071	

AB ŪKIO BANKAS

AIŠKINAMASIS RAŠTAS
UŽ DVYLIKOS MĖNESIŲ LAIKOTARPĮ, PASIBAIGUSĮ 2010 M. GRUODŽIO 31 D.
 (Visos sumos tūkstančiais litų, jeigu nenurodyta kitaip)



2009 m. gruodžio 31 d. Grupės finansinio turto struktūra pagal pradelsimo terminus:

	Terminai nepradelsti, vertė nesumažėjusi	Terminai pradelsti, vertė nesumažėjusi					Individualiai nustatytas vertės sumažėjimas						
		<= 30 dienų	31-60 dienų	61 dienos - 1 metų	Virš 1 metų	Iš viso	Nepradelsta	<=30 dienų	31-60 dienų	61 dienos - 1 metų	Virš 1 metų	Iš viso	IŠ VISO
Lėšos centriniame banke	338,070	-	-	-	-	-	-	-	-	-	-	-	338,070
Paskolos ir avansai bankams ir kitoms kredito įstaigoms	677,967	-	-	-	-	-	1	-	-	-	-	1	677,968
Finansinis turtas, vertinamas tikraja verte per pelno (nuostolių) ataskaitą	42,989	-	-	-	-	-	-	-	-	-	-	-	42,989
Paskolos ir išperkamosios nuomos gautinos sumos:	1,575,785	33,519	10,315	64,008	22,572	130,414	509,650	1,487	9,829	157,250	36,089	714,305	2,420,504
<i>paskolos SVV</i>	690,191	15,667	5,592	42,111	11,702	75,072	139,069	324	635	120,368	31,471	291,867	1,057,130
<i>paskolos kitoms įmonėms</i>	441,084	3,319	93	1,083	42	4,537	367,332	452	585	12,130	-	380,499	826,120
<i>paskolos finansų institucijoms</i>	185,950	-	-	-	-	-	-	-	-	-	-	-	185,950
<i>paskolos gyventojams</i>	258,560	14,533	4,630	20,814	10,828	50,805	3,249	711	8,609	24,752	4,618	41,939	351,304
Investiciniai vertybiniai popieriai:	311,835	-	-	-	-	-	-	-	-	-	-	-	311,835
<i>laikomi galimam pardavimui</i>	43,339	-	-	-	-	-	-	-	-	-	-	-	43,339
<i>laikomi iki išpirkimo</i>	268,496	-	-	-	-	-	-	-	-	-	-	-	268,496
Kitas turtas	83,146	-	-	-	-	-	-	-	-	8	-	8	83,154
Iš viso	3,029,792	33,519	10,315	64,008	22,572	130,414	509,651	1,487	9,829	157,258	36,089	714,314	3,874,520

AB ŪKIO BANKAS

AIŠKINAMASIS RAŠTAS
UŽ DVYLIKOS MĖNESIŲ LAIKOTARPĮ, PASIBAIGUSĮ 2010 M. GRUODŽIO 31 D.
 (Visos sumos tūkstančiais litų, jeigu nenurodyta kitaip)



2010 m. gruodžio 31 d. Banko finansinio turto struktūra pagal pradelavimo terminus:

	Terminai nepradelsti, vertė nesuma- žėjusi	Terminai pradelsti, vertė nesumažėjusi					Individualiai nustatytas vertės sumažėjimas						IŠ VISO	
		<= 30 dienių	31-60 dienių	61 dienos - 1 metų	Virš 1 metų	Iš viso	Nepra- delsta	<=30 dienių	31-60 dienių	61 dienos - 1 metų	Virš 1 metų	Iš viso		
Lėšos centriniame banke	621,075	-	-	-	-	-	-	-	-	-	-	-	-	621,075
Paskolos ir avansai bankams ir kitoms kredito įstaigoms	535,335	-	-	-	-	-	-	-	-	-	-	-	-	535,335
Finansinis turtas, vertinamas tikrąja verte per pelno (nuostolių) ataskaitą	32,067	-	-	-	-	-	-	-	-	-	-	-	-	32,067
Paskolos ir išperkamosios nuomos gautinos sumos:	1,921,371	14,803	4,376	34,572	39,120	92,871	135,802	4,361	6,741	20,033	106,659	273,596	2,287,838	
<i>paskolos SVV</i>	924,252	4,661	2,620	27,973	28,462	63,716	16,222	4,058	5,952	17,010	90,303	133,545	1,121,513	
<i>paskolos kitoms įmonėms</i>	541,941	4,701	-	-	-	4,701	107,677	-	-	-	2,432	110,109	656,751	
<i>paskolos finansų institucijoms</i>	354,717	-	-	-	-	-	-	-	-	-	-	-	354,717	
<i>paskolos gyventojams</i>	100,461	5,441	1,756	6,599	10,658	24,454	11,903	303	789	3,023	13,924	29,942	154,857	
Investiciniai vertybiniai popieriai:	998,068	-	-	-	-	-	286	-	-	220	-	506	998,574	
<i>laikomi galimam pardavimui</i>	30,227	-	-	-	-	-	286	-	-	220	-	506	30,733	
<i>laikomi iki išpirkimo</i>	967,841	-	-	-	-	-	-	-	-	-	-	-	967,841	
Kitas turtas	28,161	30	17	-	-	47	-	-	-	-	1	1	28,209	
IŠ VISO	4,136,077	14,833	4,393	34,572	39,120	92,918	136,088	4,361	6,741	20,253	106,660	274,103	4,503,098	

AB ŪKIO BANKAS

AIŠKINAMASIS RAŠTAS
UŽ DVYLIKOS MĖNESIŲ LAIKOTARPĮ, PASIBAIGUSĮ 2010 M. GRUODŽIO 31 D.
(Visos sumos tūkstančiais litų, jeigu nenurodyta kitaip)



2009 m. gruodžio 31 d. Banko finansinio turto struktūra pagal pradelimo terminus:

	Terminai nepradelsti, vertė nesuma- žėjusi	Terminai pradelsti, vertė nesumažėjusi					Individualiai nustatytas vertės sumažėjimas						
		<= 30 dienų	31-60 dienų	61 dienos - 1 metų	Virš 1 metų	Iš viso	Nepra- delsta	<=30 dienų	31-60 dienų	61 dienos - 1 metų	Virš 1 metų	Iš viso	IŠ VISO
Lėšos centriniame banke	338,070	-	-	-	-	-	-	-	-	-	-	-	338,070
Paskolos ir avansai bankams ir kitoms kredito įstaigoms	670,325	-	-	-	-	-	1	-	-	-	-	1	670,326
Finansinis turtas, vertinamas tikrąja verte per pelno (nuostolių) ataskaitą	11,102	-	-	-	-	-	-	-	-	-	-	-	11,102
Paskolos ir išperkamosios nuomos gautinos sumos:	1,509,527	13,718	5,725	44,757	22,404	86,604	508,197	628	1,597	130,259	35,009	675,690	2,271,821
<i>paskolos SVV</i>	712,963	3,381	3,419	26,560	11,700	45,060	138,168	19	281	104,868	31,386	274,722	1,032,745
<i>paskolos kitoms įmonėms</i>	438,634	3,319	-	267	42	3,628	367,332	-	-	11,095	-	378,427	820,689
<i>paskolos finansų institucijoms</i>	230,545	-	-	-	-	-	-	-	-	-	-	-	230,545
<i>paskolos gyventojams</i>	127,385	7,018	2,306	17,930	10,662	37,916	2,697	609	1,316	14,296	3,623	22,541	187,842
Investiciniai vertybiniai popieriai:	503,168	-	-	-	-	-	-	-	-	-	-	-	503,168
<i>laikomi galimam pardavimui</i>	42,935	-	-	-	-	-	-	-	-	-	-	-	42,935
<i>laikomi iki išpirkimo</i>	460,233	-	-	-	-	-	-	-	-	-	-	-	460,233
Kitas turtas	59,287	-	-	-	-	-	-	-	-	8	-	8	59,295
IŠ viso	3,091,479	13,718	5,725	44,757	22,404	86,604	508,198	628	1,597	130,267	35,009	675,699	3,853,782

AB ŪKIO BANKAS

AIŠKINAMASIS RAŠTAS

UŽ DVYLIKOS MĖNESIŲ LAIKOTARPĮ, PASIBAIGUSĮ 2010 M. GRUODŽIO 31 D.

(Visos sumos tūkstančiais litų, jeigu nenurodyta kitaip)



e) Užstatai ir kitos kredito riziką mažinančios priemonės

Grupė 2010 m. gruodžio 31 d.:

	Terminai nepradelsti, vertė nesumažėjusi			Terminai pradelsti, vertė nesumažėjusi			Individualiai nustatytas vertės sumažėjimas			Iš viso		
	Apskaitinė vertė	Užtikrinimo priemonės tikroji vertė	Apskaitinė vertė atėmus užtikrinimo priemonę	Apskaitinė vertė	Užtikrinimo priemonės tikroji vertė	Apskaitinė vertė atėmus užtikrinimo priemonę	Apskaitinė vertė	Užtikrinimo priemonės tikroji vertė	Apskaitinė vertė atėmus užtikrinimo priemonę	Apskaitinė vertė	Užtikrinimo priemonės tikroji vertė	Apskaitinė vertė atėmus užtikrinimo priemonę
Lėšos centriniame banke	621,075	-	621,075	-	-	-	-	-	-	621,075	-	621,075
Paskolos ir avansai bankams ir kitoms kredito įstaigoms	547,693	35	547,658	-	-	-	-	-	-	547,693	35	547,658
Finansinis turtas, vertinamas tikraja verte per pelno (nuostolių) ataskaitą	74,836	-	74,836	-	-	-	-	-	-	74,836	-	74,836
Paskolos ir išperkamosios nuomos gautinos sumos:												
<i>paskolos SVV</i>	2,179,819	1,997,355	182,464	133,346	120,660	12,686	303,595	292,464	11,131	2,616,760	2,410,479	206,281
<i>paskolos kitoms įmonėms</i>	1,105,511	1,080,380	25,131	89,926	89,521	405	152,489	152,402	87	1,347,926	1,322,303	25,623
<i>paskolos finansų institucijoms</i>	846,079	816,407	29,672	6,222	6,222	-	110,146	110,034	112	962,447	932,663	29,784
<i>paskolos gyventojams</i>	3,986	3,986	-	-	-	-	-	-	-	3,986	3,986	-
	224,243	96,582	127,661	37,198	24,917	12,281	40,960	30,028	10,932	302,401	151,527	150,874
Investiciniai vertybiniai popieriai:												
<i>laikomi galimam pardavimui</i>	670,095	-	670,095	-	-	-	506	-	506	670,601	-	670,601
<i>laikomi iki išpirkimo</i>	30,691	-	30,691	-	-	-	506	-	506	31,197	-	31,197
	639,404	-	639,404	-	-	-	-	-	-	639,404	-	639,404
Kitas turtas	35,058	-	35,058	47	-	47	1	-	1	35,106	-	35,106
Iš viso	4,128,576	1,997,390	2,131,186	133,393	120,660	12,733	304,102	292,464	11,638	4,566,071	2,410,514	2,155,557

AB ŪKIO BANKAS

AIŠKINAMASIS RAŠTAS

UŽ DVYLIKOS MĖNESIŲ LAIKOTARPĮ, PASIBAIGUSĮ 2010 M. GRUODŽIO 31 D.

(Visos sumos tūkstančiais litų, jeigu nenurodyta kitaip)



Grupė 2009 m. gruodžio 31 d.:

	Terminai nepradelsti, vertė nesumažėjusi			Terminai pradelsti, vertė nesumažėjusi			Individualiai nustatytas vertės sumažėjimas			Iš viso		
	Apskaitinė vertė	Užtikrinimo priemonės tikroji vertė	Apskaitinė vertė atėmus užtikrinimo priemonę	Apskaitinė vertė	Užtikrinimo priemonės tikroji vertė	Apskaitinė vertė atėmus užtikrinimo priemonę	Apskaitinė vertė	Užtikrinimo priemonės tikroji vertė	Apskaitinė vertė atėmus užtikrinimo priemonę	Apskaitinė vertė	Užtikrinimo priemonės tikroji vertė	Apskaitinė vertė atėmus užtikrinimo priemonę
Lėšos centriniame banke	338,070	-	338,070	-	-	-	-	-	-	338,070	-	338,070
Paskolos ir avansai bankams ir kitoms kredito įstaigoms	677,967	1,109	676,858	-	-	-	1	-	1	677,968	1,109	676,859
Finansinis turtas, vertinamas tikraja verte per pelno (nuostolių) ataskaitą	42,989	-	42,989	-	-	-	-	-	-	42,989	-	42,989
Paskolos ir išperkamosios nuomos gautinos sumos:	1,575,785	1,081,466	494,319	130,414	122,053	8,361	714,305	694,710	19,595	2,420,504	1,898,229	522,275
<i>paskolos SVV</i>	690,191	531,260	158,931	75,072	75,042	30	291,867	291,275	592	1,057,130	897,577	159,553
<i>paskolos kitoms įmonėms</i>	441,084	330,251	110,833	4,537	4,133	404	380,499	380,483	16	826,120	714,867	111,253
<i>paskolos finansų institucijoms</i>	185,950	95,407	90,543	-	-	-	-	-	-	185,950	95,407	90,543
<i>paskolos gyventojams</i>	258,560	124,548	134,012	50,805	42,878	7,927	41,939	22,952	18,987	351,304	190,378	160,926
Investiciniai vertybiniai popieriai:	311,835	-	311,835	-	-	-	-	-	-	311,835	-	311,835
<i>laikomi galimam pardavimui</i>	43,339	-	43,339	-	-	-	-	-	-	43,339	-	43,339
<i>laikomi iki išpirkimo</i>	268,496	-	268,496	-	-	-	-	-	-	268,496	-	268,496
Kitas turtas	83,146	-	83,146	-	-	-	8	-	8	83,154	-	83,154
Iš viso	3,029,792	1,082,575	1,947,217	130,414	122,053	8,361	714,314	694,710	19,604	3,874,520	1,899,338	1,975,182

AB ŪKIO BANKAS

AIŠKINAMASIS RAŠTAS

UŽ DVYLIKOS MĖNESIŲ LAIKOTARPĮ, PASIBAIGUSĮ 2010 M. GRUODŽIO 31 D.

(Visos sumos tūkstančiais litų, jeigu nenurodyta kitaip)



Bankas 2010 m. gruodžio 31 d.:

	Terminai nepradelsti, vertė nesumažėjusi			Terminai pradelsti, vertė nesumažėjusi			Individualiai nustatytas vertės sumažėjimas			Iš viso		
	Apskaitinė vertė	Užtikrinimo priemonės tikroji vertė	Apskaitinė vertė atėmus užtikrinimo priemonę	Apskaitinė vertė	Užtikrinimo priemonės tikroji vertė	Apskaitinė vertė atėmus užtikrinimo priemonę	Apskaitinė vertė	Užtikrinimo priemonės tikroji vertė	Apskaitinė vertė atėmus užtikrinimo priemonę	Apskaitinė vertė	Užtikrinimo priemonės tikroji vertė	Apskaitinė vertė atėmus užtikrinimo priemonę
Lėšos centriniame banke	621,075	-	621,075	-	-	-	-	-	-	621,075	-	621,075
Paskolos ir avansai bankams ir kitoms kredito įstaigoms	535,335	35	535,300	-	-	-	-	-	-	535,335	35	535,300
Finansinis turtas, vertinamas tikraja verte per pelno (nuostolių) ataskaitą	32,067	-	32,067	-	-	-	-	-	-	32,067	-	32,067
Paskolos ir išperkamosios nuomos gautinos sumos:	1,921,371	1,480,693	440,678	92,871	90,014	2,857	273,596	271,551	2,045	2,287,838	1,842,258	445,580
<i>paskolos SVV</i>	924,252	899,154	25,098	63,716	63,341	375	133,545	133,524	21	1,121,513	1,096,019	25,494
<i>paskolos kitoms įmonėms</i>	541,941	501,771	40,170	4,701	4,701	-	110,109	109,997	112	656,751	616,469	40,282
<i>paskolos finansų institucijoms</i>	354,717	3,986	350,731	-	-	-	-	-	-	354,717	3,986	350,731
<i>paskolos gyventojams</i>	100,461	75,782	24,679	24,454	21,972	2,482	29,942	28,030	1,912	154,857	125,784	29,073
Investiciniai vertybiniai popieriai:	998,068	-	998,068	-	-	-	506	-	506	998,574	-	998,574
<i>laikomi galimam pardavimui</i>	30,227	-	30,227	-	-	-	506	-	506	30,733	-	30,733
<i>laikomi iki išpirkimo</i>	967,841	-	967,841	-	-	-	-	-	-	967,841	-	967,841
Kitas turtas	28,161	-	28,161	47	-	47	1	-	1	28,209	-	28,209
Iš viso	4,136,077	1,480,728	2,655,349	92,918	90,014	2,904	274,103	271,551	2,552	4,503,098	1,842,293	2,660,805

AB ŪKIO BANKAS

AIŠKINAMASIS RAŠTAS

UŽ DVYLIKOS MĖNESIŲ LAIKOTARPĮ, PASIBAIGUSĮ 2010 M. GRUODŽIO 31 D.

(Visos sumos tūkstančiais litų, jeigu nenurodyta kitaip)



Bankas 2009 m. gruodžio 31 d.:

	Terminai nepradelsti, vertė nesumažėjusi			Terminai pradelsti, vertė nesumažėjusi			Individualiai nustatytas vertės sumažėjimas			Iš viso		
	Apskaitinė vertė	Užtikrinimo priemonės tikroji vertė	Apskaitinė vertė atėmus užtikrinimo priemonę	Apskaitinė vertė	Užtikrinimo priemonės tikroji vertė	Apskaitinė vertė atėmus užtikrinimo priemonę	Apskaitinė vertė	Užtikrinimo priemonės tikroji vertė	Apskaitinė vertė atėmus užtikrinimo priemonę	Apskaitinė vertė	Užtikrinimo priemonės tikroji vertė	Apskaitinė vertė atėmus užtikrinimo priemonę
Lėšos centriniame banke	338,070	-	338,070	-	-	-	-	-	-	338,070	-	338,070
Paskolos ir avansai bankams ir kitoms kredito įstaigoms	670,325	1,109	669,216	-	-	-	1	-	1	670,326	1,109	669,217
Finansinis turtas, vertinamas tikraja verte per pelno (nuostolių) ataskaitą	11,102	-	11,102	-	-	-	-	-	-	11,102	-	11,102
Paskolos ir išperkamosios nuomos gautinos sumos:	1,509,527	1,062,573	446,954	86,604	81,931	4,673	675,690	672,236	3,454	2,271,821	1,816,740	455,081
<i>paskolos SVV</i>	712,963	554,059	158,904	45,060	45,033	27	274,722	274,136	586	1,032,745	873,228	159,517
<i>paskolos kitoms įmonėms</i>	438,634	325,530	113,104	3,628	3,224	404	378,427	378,411	16	820,689	707,165	113,524
<i>paskolos finansų institucijoms</i>	230,545	95,407	135,138	-	-	-	-	-	-	230,545	95,407	135,138
<i>paskolos gyventojams</i>	127,385	87,577	39,808	37,916	33,674	4,242	22,541	19,689	2,852	187,842	140,940	46,902
Investiciniai vertybiniai popieriai:	503,168	-	503,168	-	-	-	-	-	-	503,168	-	503,168
<i>laikomi galimam pardavimui</i>	42,935	-	42,935	-	-	-	-	-	-	42,935	-	42,935
<i>laikomi iki išpirkimo</i>	460,233	-	460,233	-	-	-	-	-	-	460,233	-	460,233
Kitas turtas	59,287	-	59,287	-	-	-	8	-	8	59,295	-	59,295
Iš viso	3,091,479	1,063,682	2,027,797	86,604	81,931	4,673	675,699	672,236	3,463	3,853,782	1,817,849	2,035,933

AB ŪKIO BANKAS

AIŠKINAMASIS RAŠTAS
UŽ DVYLIKOS MĖNESIŲ LAIKOTARPĮ, PASIBAIGUSĮ 2010 M. GRUODŽIO 31 D.
(Visos sumos tūkstančiais litų, jeigu nenurodyta kitaip)



13 PASTABA LIKVIDUMO RIZIKA

2010 m. gruodžio 31 d. Grupės turto ir įsipareigojimų struktūra pagal terminus:

	Iki 1 mėnesio	1-3 mėnesių	3-12 mėnesių	1-5 metų	Virš 5 metų	Neapibrėžti terminai	Iš viso
Turtas							
Grynieji pinigai ir lėšos centriniame banke	695,866	-	-	-	-	-	695,866
Paskolos ir avansai bankams ir kitoms kredito įstaigoms	534,394	418	7,954	4,573	-	354	547,693
Finansinis turtas, vertinamas tikrąja verte per pelno (nuostolių) ataskaitą	1,646	134	1,047	13,385	26,110	32,514	74,836
Paskolos ir išperkamosios nuomos gautinos sumos	159,297	374,169	1,008,048	714,503	174,595	186,148	2,616,760
Investiciniai vertybiniai popieriai:	68,488	93,187	314,258	152,962	30,574	11,132	670,601
<i>laikomi galimam pardavimui</i>	7	484	112	-	19,462	11,132	31,197
<i>laikomi iki išpirkimo</i>	68,481	92,703	314,146	152,962	11,112	-	639,404
Ilgalaikis nematerialusis turtas	-	-	-	-	-	21,578	21,578
Ilgalaikis materialusis turtas	-	-	-	-	-	30,460	30,460
Investicinis turtas	-	-	-	-	-	236,468	236,468
Atidėto pelno mokesčio turtas	-	-	-	-	-	18,070	18,070
Kitas turtas	9,110	703	3,536	8,568	2,303	74,151	98,371
Turtas iš viso	1,468,801	468,611	1,334,843	893,991	233,582	610,875	5,010,703
Įsipareigojimai							
Įsipareigojimai bankams ir kitoms kredito įstaigoms	179,197	28,388	143,165	45,419	-	-	396,169
Finansiniai įsipareigojimai, vertinami tikrąja verte per pelno (nuostolių) ataskaitą	1,016	-	-	-	-	-	1,016
Įsiskolinimas klientams	1,494,573	613,768	1,661,122	169,106	14,609	-	3,953,178
Išleisti skolos vertybiniai popieriai	-	4,560	40,138	-	-	-	44,698
Subordinuotos paskolos	730	-	-	-	93,226	-	93,956
Atidėto pelno mokesčio įsipareigojimas	-	-	-	-	-	21,054	21,054
Kiti įsipareigojimai	29,208	834	1,312	4,144	35,803	340	71,641
Įsipareigojimai iš viso	1,704,724	647,550	1,845,737	218,669	143,638	21,394	4,581,712
Grynoji pozicija	(235,923)	(178,939)	(510,894)	675,322	89,944	589,481	428,991

2009 m. gruodžio 31 d. (pertvarkyta (1 pastaba)) Grupės turto ir įsipareigojimų struktūra pagal terminus:

	Iki 1 mėnesio	1-3 mėnesių	3-12 mėnesių	1-5 metų	Virš 5 metų	Neapibrėžti terminai	Iš viso
Turtas iš viso	1,643,084	558,945	490,056	789,232	177,054	638,212	4,296,583
Įsipareigojimai iš viso	1,681,914	663,760	1,164,128	168,122	179,538	27,316	3,884,778
Grynoji pozicija	(38,830)	(104,815)	(674,072)	621,110	(2,484)	610,896	411,805

AB ŪKIO BANKAS
**AIŠKINAMASIS RAŠTAS
UŽ DVYLIKOS MĖNESIŲ LAIKOTARPĮ, PASIBAIGUSĮ 2010 M. GRUODŽIO 31 D.**
(Visos sumos tūkstančiais litų, jeigu nenurodyta kitaip)


2010 m. gruodžio 31 d. Banko turto ir įsipareigojimų struktūra pagal terminus:

	Iki 1 mėnesio	1–3 mėnesių	3–12 mėnesių	1–5 metų	Virš 5 metų	Neapi- brėžti terminai	Iš viso
Turtas							
Grynieji pinigai ir lėšos centriniame banke	695,864	-	-	-	-	-	695,864
Paskolos ir avansai bankams ir kitoms kredito įstaigoms	533,523	-	-	1,458	-	354	535,335
Finansinis turtas, vertinamas tikrąja verte per pelno (nuostolių) ataskaitą	1,672	134	225	5,725	20,207	4,104	32,067
Paskolos ir išperkamosios nuomos gautinos sumos	140,705	663,441	583,775	622,532	107,680	169,705	2,287,838
Investiciniai vertybiniai popieriai:	337,381	153,937	313,470	152,544	30,574	10,668	998,574
<i>laikomi galimam pardavimui</i>	7	484	112	-	19,462	10,668	30,733
<i>laikomi iki išpirkimo</i>	337,374	153,453	313,358	152,544	11,112	-	967,841
Investicijos į dukterines įmones	-	-	-	-	-	241,152	241,152
Ilgalaikis nematerialusis turtas	-	-	-	-	-	1,576	1,576
Ilgalaikis materialusis turtas	-	-	-	-	-	26,893	26,893
Investicinis turtas	-	-	-	-	-	6,031	6,031
Atidėto mokesčio turtas	-	-	-	-	-	16,835	16,835
Kitas turtas	908	586	1,949	5,613	2,290	69,735	81,081
Turtas iš viso	1,710,053	818,098	899,419	787,872	160,751	547,053	4,923,246
Įsipareigojimai							
Įsipareigojimai bankams ir kitoms kredito įstaigoms	179,197	28,388	143,165	45,419	-	-	396,169
Finansiniai įsipareigojimai, vertinami tikrąja verte per pelno (nuostolių) ataskaitą	1,016	-	-	-	-	-	1,016
Įsiskolinimas klientams	1,501,707	619,187	1,661,870	167,659	12,495	-	3,962,918
Išleisti skolos vertybiniai popieriai	-	4,560	40,138	-	-	-	44,698
Subordinuotos paskolos	730	-	-	-	93,226	-	93,956
Kiti įsipareigojimai	19,128	179	110	42	-	-	19,459
Įsipareigojimai iš viso	1,701,778	652,314	1,845,283	213,120	105,721	-	4,518,216
Grynoji pozicija	8,275	165,784	(945,864)	574,752	55,030	547,053	405,030

2009 m. gruodžio 31 d. Banko turto ir įsipareigojimų struktūra pagal terminus:

	Iki 1 mėnesio	1–3 mėnesių	3–12 mėnesių	1–5 metų	Virš 5 metų	Neapi- brėžti terminai	Iš viso
Turtas iš viso	1,870,912	537,637	411,385	728,644	144,587	527,559	4,220,724
Įsipareigojimai iš viso	1,676,014	659,645	1,164,547	168,263	147,764	10,160	3,826,393
Grynoji pozicija	194,898	(122,008)	(753,162)	560,381	(3,177)	517,399	394,331

14 PASTABA RINKOS RIZIKA
a) valiutos rizika

2010 m. gruodžio 31 d. Grupės turto, įsipareigojimų ir nebalansinių sąskaitų koncentraciją pagal valiutas sudarė:

	EUR	USD	LTL	Kitos	Iš viso
Turtas					
Gryni pinigai ir lėšos centriniame banke	412,092	6,593	274,814	2,367	695,866
Paskolos ir avansai bankams ir kitoms kredito įstaigoms	265,072	245,850	9,458	27,313	547,693
Finansinis turtas, vertinamas tikraja verte per pelno (nuostolių) ataskaitą	38,830	23,660	11,211	1,135	74,836
Paskolos ir išperkamosios nuomos gautinos sumos	1,059,288	241,931	1,281,238	34,303	2,616,760
Investiciniai vertybiniai popieriai:	510,257	131,879	28,465	-	670,601
<i>laikomi galimam pardavimui</i>	2,283	18,428	10,486	-	31,197
<i>laikomi iki išpirkimo</i>	507,974	113,451	17,979	-	639,404
Ilgalaikis nematerialusis turtas	-	-	21,541	37	21,578
Ilgalaikis materialusis turtas	-	-	28,206	2,254	30,460
Investicinis turtas	-	-	233,544	2,924	236,468
Atidėto pelno mokesčio turtas	-	-	16,955	1,115	18,070
Kitas turtas	4,772	118	84,563	8,918	98,371
Turtas iš viso	2,290,311	650,031	1,989,995	80,366	5,010,703
Įsipareigojimai					
Įsipareigojimai bankams ir kitoms kredito įstaigoms	240,843	118,390	18,761	18,175	396,169
Finansiniai įsipareigojimai, vertinami tikraja verte per pelno (nuostolių) ataskaitą	-	-	1,016	-	1,016
Įsiskolinimas klientams	1,137,104	551,589	2,218,848	45,637	3,953,178
Išleisti skolos vertybiniai popieriai	14,643	-	30,055	-	44,698
Subordinuotos paskolos	93,956	-	-	-	93,956
Atidėto pelno mokesčio įsipareigojimas	-	-	20,727	327	21,054
Kiti įsipareigojimai	22,370	9,468	38,383	1,420	71,641
Įsipareigojimai iš viso	1,508,916	679,447	2,327,790	65,559	4,581,712
Nuosavybė iš viso	-	(1,092)	429,829	254	428,991
Įsipareigojimai ir nuosavybė iš viso	1,508,916	678,355	2,757,619	65,813	5,010,703
Grynoji balanso pozicija	781,395	(28,324)	(767,624)	14,553	-
Grynoji nebalanso pozicija	(780,192)	12,929	766,774	(497)	(986)
Grynoji balanso ir nebalanso pozicija	1,203	(15,395)	(850)	14,056	(986)
Kreditavimo įsipareigojimai	26,811	1,640	110,517	-	138,968
Suteiktos garantijos	6,076	4,721	56,907	-	67,704
2009 m. gruodžio 31 d. (pertvarkyta (1 pastaba)) Grupės turto, įsipareigojimų ir nebalansinių sąskaitų koncentraciją pagal valiutas sudarė:					
	EUR	USD	LTL	Kitos	Iš viso
Turtas iš viso	1,705,520	526,888	1,956,307	107,868	4,296,583
Įsipareigojimai ir nuosavybė iš viso	1,480,234	531,157	2,202,519	82,673	4,296,583
Grynoji balanso pozicija	225,286	(4,269)	(246,212)	25,195	-
Grynoji nebalanso pozicija	(231,646)	(5,769)	245,089	(5,672)	2,002
Grynoji balanso ir nebalanso pozicija	(6,360)	(10,038)	(1,123)	19,523	2,002

AB ŪKIO BANKAS
AIŠKINAMASIS RAŠTAS
UŽ DVYLIKOS MĖNESIŲ LAIKOTARPĮ, PASIBAIGUSĮ 2010 M. GRUODŽIO 31 D.

(Visos sumos tūkstančiais litų, jeigu nenurodyta kitaip)



2010 m. gruodžio 31 d. Banko turto, įsipareigojimų ir nebalansinių sąskaitų koncentraciją pagal valiutas sudarė:

	EUR	USD	LTL	Kitos	Iš viso
Turtas					
Gryni pinigai ir lėšos centriniame banke	412,092	6,593	274,812	2,367	695,864
Paskolos ir avansai bankams ir kitoms kredito įstaigoms	262,370	245,838	-	27,127	535,335
Finansinis turtas, vertinamas tikrąja verte per pelno (nuostolių) ataskaitą	13,232	18,492	230	113	32,067
Paskolos ir išperkamosios nuomos gautinos sumos	1,028,737	255,920	968,878	34,303	2,287,838
Investiciniai vertybiniai popieriai:	509,401	131,518	357,655	-	998,574
<i>laikomi galimam pardavimui</i>	2,283	18,428	10,022	-	30,733
<i>laikomi iki išpirkimo</i>	507,118	113,090	347,633	-	967,841
Investicijos į dukterines įmones	-	-	241,152	-	241,152
Ilgalaikis nematerialusis turtas	-	-	1,576	-	1,576
Ilgalaikis materialusis turtas	-	-	26,893	-	26,893
Investicinis turtas	-	-	6,031	-	6,031
Atidėtas pelno mokesčio turtas	-	-	16,835	-	16,835
Kitas turtas	4,749	105	74,589	1,638	81,081
Turtas iš viso	2,230,581	658,466	1,968,651	65,548	4,923,246
Įsipareigojimai					
Įsipareigojimai bankams ir kitoms kredito įstaigoms	240,843	118,390	18,761	18,175	396,169
Finansiniai įsipareigojimai, vertinami tikrąja verte per pelno (nuostolių) ataskaitą	-	-	1,016	-	1,016
Įsiskolinimas klientams	1,138,699	551,594	2,226,988	45,637	3,962,918
Išleisti skolos vertybiniai popieriai	14,643	-	30,055	-	44,698
Subordinuotos paskolos	93,956	-	-	-	93,956
Kiti įsipareigojimai	4,766	4,078	10,077	538	19,459
Įsipareigojimai iš viso	1,492,907	674,062	2,286,897	64,350	4,518,216
Nuosavybė iš viso	-	(1,092)	406,122	-	405,030
Įsipareigojimai ir nuosavybė iš viso	1,492,907	672,970	2,693,019	64,350	4,923,246
Grynoji balanso pozicija	737,674	(14,504)	(724,368)	1,198	-
Grynoji nebalanso pozicija	(737,485)	13,286	723,735	(497)	(961)
Grynoji balanso ir nebalanso pozicija	189	(1,218)	(633)	701	(961)
Kreditavimo įsipareigojimai	26,789	1,640	57,128	-	85,557
Suteiktos garantijos	6,076	4,721	56,907	-	67,704

2009 m. gruodžio 31 d. Banko turto, įsipareigojimų ir nebalansinių sąskaitų koncentraciją pagal valiutas sudarė:

	EUR	USD	LTL	Kitos	Iš viso
Turtas iš viso	1,639,462	536,405	1,952,616	92,241	4,220,724
Įsipareigojimai ir nuosavybė iš viso	1,481,331	531,325	1,727,583	86,154	3,826,393
Grynoji balanso pozicija	158,131	5,080	(169,298)	6,087	-
Grynoji nebalanso pozicija	(162,920)	(5,429)	172,906	(5,671)	(1,114)
Grynoji balanso ir nebalanso pozicija	(4,789)	(349)	3,608	416	(1,114)

Jautrumas valiutos kurso pokyčiams, tūkst. Lt:

Grupė			Bankas	
2010.12.31	2009.12.31		2010.12.31	2009.12.31
		Jautrumas EUR kurso pokyčiams		
-	-	Tikėtinas kurso svyravimas, proc.	-	-
1,203	(6,360)	Atvira pozicija	189	(4,789)
-	-	Įtaka pelnui (nuostoliui)	-	-
-	-	Įtaka akcininkų nuosavybei	-	-
		Jautrumas USD kurso pokyčiams		
8.51	1.86	Tikėtinas kurso svyravimas, proc.	8.51	1.86
(15,395)	(10,038)	Atvira pozicija	(1,218)	(349)
±1,310	±187	Įtaka pelnui (nuostoliui)	±104	±6
-	-	Įtaka akcininkų nuosavybei	-	-
		Jautrumas UAH kurso pokyčiams		
9.87	7.21	Tikėtinas kurso svyravimas, proc.	9.87	7.21
13,242	18,780	Atvira pozicija	388	354
±1,307	±1,354	Įtaka pelnui (nuostoliui)	±38	±26
-	-	Įtaka akcininkų nuosavybei	-	-

Tikėtinas kurso svyravimas nustatytas pagal faktinius kurso pokyčius nuo metų pradžios iki metų pabaigos.

Esant ilgai atvirai pozicijai (t.y. teigiamas skaičius), valiutos kurso didėjimas turi teigiamą įtaką rezultatams, o valiutos kurso mažėjimas turi neigiamą įtaką rezultatams. Esant trumpai atvirai pozicijai (t.y. neigiamas skaičius), valiutos kurso didėjimas turi neigiamą įtaką rezultatams, o valiutos kurso mažėjimas turi teigiamą įtaką rezultatams.

b) palūkanų normos rizika

Grupė ir Bankas prisiima palūkanų normos riziką dėl nuolat kintančios rinkos palūkanų normos, kuri įtakoja finansinę padėtį ir pinigų srautus. Palūkanų maržos gali padidėti dėl šių pasikeitimų, bet gali ir sumažėti, net tapti nuostolių priežastimi, kai šie pokyčiai įvyksta netikėtai.

Grupė/Bankas pagal savo procedūras nustato vidinius palūkanų normos limitus ir rodiklius. Šių limitų ir rodiklių vykdymas analizuojamas kas mėnesį.

Siekiant minimizuoti neigiamą palūkanų normos svyravimo įtaką, išduodant paskolas su kintamomis palūkanų normomis Grupė/Bankas nustato fiksuotą minimalią palūkanų normą. 2010 m. gruodžio 31 d. paskolos, išduotos kintamomis palūkanomis su minimalia fiksuota palūkanų norma sudarė 940,689 tūkst. Lt (2009 m. gruodžio 31 d. - 1,185,575 tūkst. Lt).

AB ŪKIO BANKAS

AIŠKINAMASIS RAŠTAS

UŽ DVYLIKOS MĖNESIŲ LAIKOTARPĮ, PASIBAIGUSĮ 2010 M. GRUODŽIO 31 D.

(Visos sumos tūkstančiais litų, jeigu nenurodyta kitaip)



Grupės turtas ir įsipareigojimai yra atvaizduoti balansine verte bei suskirstyti pagal 2010 m. gruodžio 31 d. sutartyse numatytas palūkanų keitimo sąlygas arba terminus.

	Iki 1 mėnesio	1-3 mėnesių	3-12 mėnesių	Virš 1 metų	Palūkanų neuždirbantys/nepatiriantys	Iš viso
Turtas						
Gryni pinigai ir lėšos centriniame banke	79,104	-	-	-	616,762	695,866
Paskolos ir avansai bankams ir kitoms kredito įstaigoms	222,254	407	7,872	4,357	312,803	547,693
Finansinis turtas, vertinamas tikrąja verte per pelno (nuostolių) ataskaitą	39,942				34,894	74,836
Paskolos ir išperkamosios nuomos gautinos sumos	908,137	362,347	737,145	359,116	250,015	2,616,760
Investiciniai vertybiniai popieriai:	81,822	92,928	306,478	159,839	29,534	670,601
<i>laikomi galimam pardavimui</i>	16,098	-	-	-	15,099	31,197
<i>laikomi iki išpirkimo</i>	65,724	92,928	306,478	159,839	14,435	639,404
Ilgalaikis nematerialusis turtas	-	-	-	-	21,578	21,578
Ilgalaikis materialusis turtas	-	-	-	-	30,460	30,460
Investicinis turtas	-	-	-	-	236,468	236,468
Atidėto pelno mokesčio turtas	-	-	-	-	18,070	18,070
Kitas turtas	-	-	-	-	98,371	98,371
Turtas iš viso	1,331,259	455,682	1,051,495	523,312	1,648,955	5,010,703

Įsipareigojimai

Įsipareigojimai bankams ir kitoms kredito įstaigoms	170,715	28,315	142,771	44,342	10,026	396,169
Finansiniai įsipareigojimai, vertinami tikrąja verte per pelno (nuostolių) ataskaitą	-	-	-	-	1,016	1,016
Įsiskolinimas klientams	742,695	602,253	1,633,512	111,381	863,337	3,953,178
Išleisti skolos vertybiniai popieriai	-	4,373	39,489	-	836	44,698
Subordinuotos paskolos	-	-	-	93,226	730	93,956
Atidėto pelno mokesčio įsipareigojimas	-	-	-	-	21,054	21,054
Kiti įsipareigojimai	-	-	-	-	71,641	71,641
Įsipareigojimai iš viso	913,410	634,941	1,815,772	248,949	968,640	4,581,712

Jautrios palūkanų normos pokyčiams nebalansinės pretenzijos	-	-	-	-	-	-
Jautrūs palūkanų normos pokyčiams nebalansiniai įsipareigojimai	-	17,237	-	-	-	17,237
Palūkanų normos rizika	417,849	(196,496)	(764,277)	274,363	680,315	411,754

Grupės turtas ir įsipareigojimai yra atvaizduoti balansine verte bei suskirstyti pagal 2009 m. gruodžio 31 d. (pertvarkyta (1 pastaba)) sutartyse numatytas palūkanų keitimo sąlygas arba terminus:

	Iki 1 mėnesio	1-3 mėnesių	3-12 mėnesių	Virš 1 metų	Palūkanų neuždirbantys/nepatiriantys	Iš viso
Turtas iš viso	1,563,912	557,658	259,049	389,456	1,526,508	4,296,583
Įsipareigojimai iš viso	1,029,084	647,915	1,146,220	250,265	811,294	3,884,778
Jautrios palūkanų normos pokyčiams nebalansinės pretenzijos	-	-	-	-	-	-
Jautrūs palūkanų normos pokyčiams nebalansiniai įsipareigojimai	-	-	-	-	-	-
Palūkanų normos rizika	534,828	(90,257)	(887,171)	139,191	715,214	411,805

AB ŪKIO BANKAS
AIŠKINAMASIS RAŠTAS
UŽ DVYLIKOS MĖNESIŲ LAIKOTARPĮ, PASIBAIGUSĮ 2010 M. GRUODŽIO 31 D.

(Visos sumos tūkstančiais litų, jeigu nenurodyta kitaip)



Banko turtas ir įsipareigojimai yra atvaizduoti balansine verte bei suskirstyti pagal 2010 m. gruodžio 31 d. sutartyse numatytas palūkanų keitimo sąlygas arba terminus:

	Iki 1 mėnesio	1-3 mėnesių	3-12 mėnesių	Virš 1 metų	Palūkanų neuždirbantys/nepatiriantys	Iš viso
Turtas						
Gryni pinigai ir lėšos centriniame banke	79,104	-	-	-	616,760	695,864
Paskolos ir avansai bankams ir kitoms kredito įstaigoms	222,254	-	-	1,458	311,623	535,335
Finansinis turtas, vertinamas tikrąja verte per pelno (nuostolių) ataskaitą	25,932	-	-	-	6,135	32,067
Paskolos ir išperkamosios nuomos gautinos sumos	904,799	611,595	316,780	220,278	234,386	2,287,838
Investiciniai vertybiniai popieriai:	347,822	152,928	305,724	159,421	32,679	998,574
<i>laikomi galimam pardavimui</i>	16,098	-	-	-	14,635	30,733
<i>laikomi iki išpirkimo</i>	331,724	152,928	305,724	159,421	18,044	967,841
Investicijos į dukterines įmones	-	-	-	-	241,152	241,152
Ilgalaikis nematerialusis turtas	-	-	-	-	1,576	1,576
Ilgalaikis materialusis turtas	-	-	-	-	26,893	26,893
Investicinis turtas	-	-	-	-	6,031	6,031
Atidėtas pelno mokesčio turtas	-	-	-	-	16,835	16,835
Kitas turtas	-	-	-	-	81,081	81,081
Turtas iš viso	1,579,911	764,523	622,504	381,157	1,575,151	4,923,246

Įsipareigojimai

Įsipareigojimai bankams ir kitoms kredito įstaigoms	170,715	28,315	142,771	44,342	10,026	396,169
Finansiniai įsipareigojimai, vertinami tikrąja verte per pelno (nuostolių) ataskaitą	-	-	-	-	1,016	1,016
Įsiskolinimas klientams	748,001	607,635	1,634,260	107,765	865,257	3,962,918
Išleisti skolos vertybiniai popieriai	-	4,373	39,489	-	836	44,698
Subordinuotos paskolos	-	-	-	93,226	730	93,956
Kiti įsipareigojimai	-	-	-	-	19,459	19,459
Įsipareigojimai iš viso	918,716	640,323	1,816,520	245,333	897,324	4,518,216

Jautrios palūkanų normos pokyčiams nebalansinės pretenzijos

Jautrūs palūkanų normos pokyčiams nebalansiniai įsipareigojimai

Palūkanų normos rizika

Banko turtas ir įsipareigojimai yra atvaizduoti balansine verte bei suskirstyti pagal 2009 m. gruodžio 31 d. sutartyse numatytas palūkanų keitimo sąlygas arba terminus:

	Iki 1 mėnesio	1-3 mėnesių	3-12 mėnesių	Virš 1 metų	Palūkanų neuždirbantys/nepatiriantys	Iš viso
Turtas iš viso	1,771,290	521,338	177,279	333,240	1,417,577	4,220,724
Įsipareigojimai iš viso	1,031,047	643,898	1,147,263	250,576	753,609	3,826,393
Jautrios palūkanų normos pokyčiams nebalansinės pretenzijos	-	-	-	-	-	-
Jautrūs palūkanų normos pokyčiams nebalansiniai įsipareigojimai	-	-	-	-	-	-
Palūkanų normos rizika	740,243	(122,560)	(969,984)	82,664	663,968	394,331

AB ŪKIO BANKAS

AIŠKINAMASIS RAŠTAS
UŽ DVYLIKOS MĖNESIŲ LAIKOTARPĮ, PASIBAIGUSĮ 2010 M. GRUODŽIO 31 D.
(Visos sumos tūkstančiais litų, jeigu nenurodyta kitaip)



Jautrumas palūkanų normų pokyčiams, tūkst. Lt:

Grupė			Bankas	
2010.12.31	2009.12.31		2010.12.31	2009.12.31
		Pelno (nuostolių) pokyčiai palūkanų normoms padidėjus 1 procentiniu punktu		
(3,131)	(442)	LTL	(271)	1,353
2,452	1,301	EUR	2,075	813
(14)	109	USD	(51)	133
55	(468)	Kitos valiutos	48	(472)
(638)	500	Pelno (nuostolių) pokyčiai iš viso palūkanų normoms padidėjus 1 procentiniu punktu	1,801	1,827
		Pelno (nuostolių) pokyčiai palūkanų normoms sumažėjus 1 procentiniu punktu		
5,162	442	LTL	2,301	(1,353)
219	1,610	EUR	597	2,097
1,009	1,255	USD	1,047	1,231
54	572	Kitos valiutos	60	575
6,444	3,879	Pelno (nuostolių) pokyčiai iš viso palūkanų normoms sumažėjus 1 procentiniu punktu	4,005	2,550

15 PASTABA VEIKLOS RIZIKĄ RIBOJANČIŲ NORMATYVŲ VYKDYMAS

2010 ir 2009 metais Grupė ir Bankas nuolat vykdė visus Lietuvos banko nustatytus riziką ribojančius normatyvus.

Žemiau pateiktas Lietuvos banko nustatytų riziką ribojančių normatyvų vykdymas 2010 m. gruodžio 31 d.:

Normatyvas	Reikalaujamas dydis	Banko rodiklis	Grupės rodiklis
Kapitalo pakankamumo	>= 10 proc.	12.58%	13.01%
Likvidumo	>= 30 proc.	49.33%	49.06%
Maksimalios paskolos sumos vienam skolininkui	<= 25 proc. (dukterinėms įmonėms – 75 proc.) skaičiuotino kapitalo	Vykdomas	Vykdomas
Didelių paskolų	<= 800 proc. skaičiuotino kapitalo	370.35%	259.01%
Bendroji atvira užsienio valiutų pozicija	<= 25 proc. skaičiuotino kapitalo	(0.27)%	(3.08)%
Vienos užsienio valiutos atvira pozicija	<= 15 proc. skaičiuotino kapitalo	(0.27)%	(3.08)%

Papildoma informacija apie kapitalo pakankamumo rodiklio skaičiavimą pateikiama 16 pastaboje.

AB ŪKIO BANKAS

AIŠKINAMASIS RAŠTAS
UŽ DVYLIKOS MĖNESIŲ LAIKOTARPĮ, PASIBAIGUSĮ 2010 M. GRUODŽIO 31 D.
(Visos sumos tūkstančiais litų, jeigu nenurodyta kitaip)



16 PASTABA KAPITALO PAKANKAMUMAS

Lietuvos banko nustatytas kapitalo pakankamumo rodiklis turi būti ne mažesnis kaip 10 procentų nuo skaičiuotino Grupės ir Banko kapitalo.

Kapitalo pakankamumo rodiklis yra skaičiuojamas remiantis Kapitalo pakankamumo skaičiavimo Bendrosiomis nuostatomis (Nr. 138, 2006 m. lapkričio 9 d.), patvirtintomis Lietuvos Banko.

Pagal Lietuvos banko reikalavimus apskaičiuoto kapitalo pakankamumo normatyvo vykdymas 2010 m. gruodžio 31 d. ir 2009 m. gruodžio 31 d.:

Grupė			Bankas	
2010.12.31	2009.12.31		2010.12.31	2009.12.31
		I lygio kapitalas		
295,824	245,824	Akcinis kapitalas	295,824	245,824
76,500	76,500	Akcijų priedai	76,500	76,500
61,650	136,647	Atsargos kapitalas	61,650	136,647
16,713	12,181	Nepaskirstytas praėjusių metų pelnas (nuostoliai)	(1,826)	-
(33,496)	(70,521)	Einamųjų metų nuostoliai	(38,014)	(74,997)
16,617	16,046	Privalomasis rezervas	15,532	15,532
		Investicinių vertybinių popierių laikomų galimam pardavimui perkainojimo rezervas	(4,636)	(5,175)
(4,617)	(5,193)	Atimamos sumos	(21,091)	(21,730)
(21,578)	(22,095)			
407,613	389,389	Viso I lygio kapitalas	383,939	372,601
		II lygio kapitalas		
(200)	(313)	Valiutos kurso perkainavimo rezervas	-	-
93,226	143,226	Į II lygio kapitalą įtraukiama subordinuotų paskolų dalis	93,226	143,226
-	-	Atimamos sumos	(19,515)	(19,511)
93,026	142,913	Viso II lygio kapitalas	73,711	123,715
500,639	532,302	Kapitalo bazė iš viso	457,650	496,316
		Pagal riziką įvertintas turtas ir nebalansiniai straipsniai		
3,366,410	3,231,580	Bankinės knygos turtas ir nebalansiniai straipsniai, įvertinti pagal riziką	3,325,780	3,194,730
150,910	139,250	Prekybos knygos turtas ir nebalansiniai straipsniai, įvertinti pagal riziką	84,630	80,810
330,570	404,420	Operacinės rizikos turtas ir nebalansiniai straipsniai, įvertinti pagal riziką	228,540	321,530
3,847,890	3,775,250	Viso pagal riziką įvertinto turto ir nebalansinių straipsnių	3,638,950	3,597,070
10.59	10.31	I lygio kapitalas / Viso pagal riziką įvertintas turtas ir nebalansiniai straipsniai, proc.	10.55	10.36
13.01	14.10	Kapitalo pakankamumo rodiklis, proc.	12.58	13.80

AB ŪKIO BANKAS

AIŠKINAMASIS RAŠTAS
UŽ DVYLIKOS MĖNESIŲ LAIKOTARPĮ, PASIBAIGUSĮ 2010 M. GRUODŽIO 31 D.
(Visos sumos tūkstančiais litų, jeigu nenurodyta kitaip)



17 PASTABA SANDORIAI SU SUSIJUSIAIS ASMENIMIS

Susiję asmenys	Susiejimo pobūdis
Akcininkai	Akcininkai, kurie turi daugiau kaip 5 proc. akcinio kapitalo
Valdybos ir Stebėtojų tarybos nariai Dukterinės įmonės	Įmonės, įeinančios į Grupę, nurodytos 1 pastaboje
Kiti susiję asmenys	UAB „Ūkio banko investicinė grupė“; UAB FMĮ „Finbaltus“; UAB „Apskaita ir verslo projektai“ bei dukterinių įmonių administracijos vadovai ir jų artimi giminės, Banko akcininkų, Valdybos ir Stebėtojų tarybos narių artimi giminės

Per 2010 ir 2009 metus Grupę sudarančios įmonės sudarė šiuos sandorius su susijusiais asmenimis, kurie nepriklauso Grupėi:

Grupė	Valdybos ir Tarybos nariai		
	Akcininkai	Kiti susiję asmenys	
2010 m. gruodžio 31 d.			
Paskolos, išperkamoji nuoma	2,590	-	3,023
Palūkanų pajamos	86	-	1,791
Indėliai	4,102	762	10,565
Palūkanų išlaidos	141	66	379
2009 m. gruodžio 31 d.			
Paskolos, išperkamoji nuoma	2,709	-	137,495
Palūkanų pajamos	107	-	9,354
Indėliai	2,192	482	21,268
Palūkanų išlaidos	130	17	465
Bankas			
2010 m. gruodžio 31 d.			
Paskolos, išperkamoji nuoma	2,580	-	2,963
Palūkanų pajamos	85	-	1,785
Indėliai	4,102	762	10,565
Palūkanų išlaidos	141	66	379
2009 m. gruodžio 31 d.			
Paskolos, išperkamoji nuoma	2,656	-	137,444
Palūkanų pajamos	103	-	9,349
Indėliai	2,192	482	21,268
Palūkanų išlaidos	130	17	465

Neskaitant aukščiau išvardintų sandorių, 2009 m. gruodžio mėn. Bankas gavo subordinuotą paskolą iš akcininko V. Romanovo. 2010 m. subordinuota paskola buvo konvertuota į akcinį kapitalą. Detalesnė informacija pateikiama 7 pastaboje.

Grupė		Vadovams skiriamos išmokos	Bankas	
2010.01.01-2010.12.31	2009.01.01-2009.12.31		2010.01.01-2010.12.31	2009.01.01-2009.12.31
2,955	4,493	Trumpalaikės išmokos	1,642	1,969
-	-	Ilgalaikės išmokos	-	-

AB ŪKIO BANKAS**AIŠKINAMASIS RAŠTAS****UŽ DVYLIKOS MĖNESIŲ LAIKOTARPI, PASIBAIGUSĮ 2010 M. GRUODŽIO 31 D.**

(Visos sumos tūkstančiais litų, jeigu nenurodyta kitaip)



Banko ir susijusių šalių sandorius su dukterinėmis įmonėmis 2010 m. gruodžio 31 d. ir per metus, tada pasibaigusius, sudarė:

Susijusios šalys	Mokėtinos sumos	Gautinos sumos	Gautos pajamos	Patirtos sąnaudos
GD UAB „Bonum publicum“	6,765	3	35	257
UAB „Ūkio banko lizingas“	6,142	329,657	14,809	53
UAB „Ūkio banko investicijų valdymas“	255	26	2	3
RAB „Ūkio bank lizing“	485	39,408	3,259	-
UAB „Ūkio banko rizikos kapitalo valdymas“	26	10,499	7,264	6,887
UAB „Investicinio turto valdymas“	101	-	-	-
UAB „Trade Project“	690	-	110	2
UAB „Eastern Europe Development Fund“	23	-	1,531	-
UAB „Turto valdymo paslaugos“	-	311,323	13,236	-

Banko ir susijusių šalių sandorius su dukterinėmis įmonėmis 2009 m. gruodžio 31 d. ir per metus, tada pasibaigusius, sudarė:

Susijusios šalys	Mokėtinos sumos	Gautinos sumos	Gautos pajamos	Patirtos sąnaudos
GD UAB „Bonum publicum“	6,451	2	17	543
UAB „Ūkio banko lizingas“	2,046	197,003	15,890	(98)
UAB „Ūkio banko investicijų valdymas“	182	10	2	3
RAB „Ūkio bank lizing“	66	44,595	3,259	-
UAB „Ūkio banko rizikos kapitalo valdymas“	64	53,704	7,264	6,887
UAB „Investicinio turto valdymas“	11	-	4,214	-
UAB „Eastern Europe Development Fund“	-	50,719	5,068	-

Sandoriai su susijusiomis šalimis buvo vykdomi rinkos sąlygomis.

18 PASTABA GALIMI BŪSIMŲ LAIKOTARPIŲ TURTAS, ĮSIPAREIGOJIMAI IR PASIŽADĖJIMAI

Grupė		Banko įsipareigojimai ir pretenzijos	Bankas	
2010.12.31	2009.12.31		2010.12.31	2009.12.31
67,704	47,702	Suteiktos garantijos ir laidavimai	67,704	47,702
-	4,015	Įsipareigojimai išleisti akredityvus	-	4,015
138,968	118,587	Neatšaukiami kreditavimo įsipareigojimai	85,557	63,454
824,059	258,962	Trumpalaikių valiutos pirkimo-pardavimo sandorių (spot) įsipareigojimai	867,098	331,145
824,025	258,970	Trumpalaikių valiutos pirkimo-pardavimo sandorių (spot) pretenzijos	867,064	331,153
-	-	Kiti nebalansiniai įsipareigojimai	-	-

2010 m. gruodžio 31 d. UAB „Ūkio banko lizingas“ buvo pasirašęs dar neįsigaliojusių išperkamosios nuomos sutarčių 122 tūkst. Lt sumai (2009 m. gruodžio 31 d. – 15 tūkst. Lt).

Išperkamoji nuoma – Bankas 2010 m. gruodžio 31 d. turėjo 121 tūkst. Lt (2009 m. gruodžio 31 d. - 194 tūkst. Lt) vertės išperkamosios nuomos įsipareigojimų, kurie yra susiję su išperkamosios nuomos sutartimis. Minimalūs išperkamosios nuomos mokėjimų įsipareigojimai yra įtraukti į įsipareigojimus. Banko išperkamosios nuomos įsipareigojimai yra užtikrinti nuomotojo teise į nuomininko išperkama turta.

Veiklos nuoma – Bankas savo bankinei veiklai nuomoja biuro patalpas bei kitas patalpas. Banko neatšaukiami įsipareigojimai, susiję su nuomos sutartimis, 2010 m. gruodžio 31 d. sudaro 65,006 tūkst. Lt (2009 m. gruodžio 31 d. – 72,542 tūkst. Lt)

AB ŪKIO BANKAS

AIŠKINAMASIS RAŠTAS

UŽ DVYLIKOS MĖNESIŲ LAIKOTARPĮ, PASIBAIGUSĮ 2010 M. GRUODŽIO 31 D.

(Visos sumos tūkstančiais litų, jeigu nenurodyta kitaip)



2010 m. gruodžio 31 d. Grupės ir Banko būsimų laikotarpių metiniai minimalūs įsipareigojimai pagal nuomos sutartis buvo:

Metams, pasibaigiantiems gruodžio 31 d.	2010		2009	
	Išperkamoji nuoma	Veiklos nuoma	Išperkamoji nuoma	Veiklos nuoma
2010	-	-	78	10,938
2011	81	10,439	81	9,912
2012	42	8,461	42	8,197
2013	-	7,633	-	7,380
2014	-	6,837	-	6,490
Po to	-	31,636	-	29,625
Minimalūs nuomos mokėjimai	123	65,006	201	72,542
Atimti: palūkanos	(2)		(7)	
Minimalių išperkamosios nuomos mokėjimų dabartinė vertė	121		194	

Planuojama, kad esant įprastai veiklai, pasibaigusios nuomos sutartys bus atnaujintos arba pakeistos kitomis ilgalaikio turto nuomos sutartimis.

Teisminiai ginčai ir ieškiniai – Grupė ir Bankas 2010 m. gruodžio 31 d. ir 2009 m. gruodžio 31 d. nedalyvavo jokiuose teisiniuose ginčiuose, išskyrus bylas dėl lėšų išieškojimo nuostoliams iš paskolų padengti.

AB ŪKIO BANKAS

AIŠKINAMASIS RAŠTAS

UŽ DVYLIKOS MĖNESIŲ LAIKOTARPĮ, PASIBAIGUSĮ 2010 M. GRUODŽIO 31 D.

(Visos sumos tūkstančiais litų, jeigu nenurodyta kitaip)



19 PASTABA VEIKLOS SEGMENTAI

Segmentai išskirti pagal Grupės įmonių teikiamų paslaugų pobūdį. Banko segmentas apima AB „Ūkio bankas“ (pagrindinė veikla – bankinės paslaugos) finansinės informacijos santrauką, Lizingo segmentas apima UAB „Ūkio banko lizingas“ ir RAB „Ūkio bank lizing“ (pagrindinė veikla – lizingas) finansinės informacijos santrauką. Kitos veiklos segmentas apima Grupės įmonių, neįtrauktų į Banko ir Lizingo segmentus, finansinės informacijos santrauką. 2010 m. Kitos veiklos segmentas apima UAB „Ūkio banko rizikos kapitalo valdymas“, UAB „Ūkio banko investicijų valdymas“, UAB „Investicinio turto valdymas“, GD UAB „Bonum Publicum“, UAB „Eastern Europe Development Fund“, UAB „Trade Project“, UAB „Turto valdymo paslaugos“ finansinės informacijos santrauką. Kitos veiklos segmentas 2009 m. apima UAB „Ūkio banko rizikos kapitalo valdymas“, UAB „Ūkio banko investicijų valdymas“, UAB „Investicinio turto valdymas“, GD UAB „Bonum Publicum“ ir UAB „Eastern Europe Development Fund“ finansinės informacijos santrauką.

	2010.01.01-2010.12.31				
	Bankas	Lizingas	Kita veikla	Elimina- vimas	Grupė
TĚSTINĖ VEIKLA					
Palūkanų pajamos:					
Vidinės	32,678	30	414	(33,122)	-
Išorinės	139,977	45,555	15,839	-	201,371
	172,655	45,585	16,253	(33,122)	201,371
Palūkanų sąnaudos:					
Vidinės	(444)	(17,308)	(15,370)	33,122	-
Išorinės	(175,690)	(95)	-	-	(175,785)
	(176,134)	(17,403)	(15,370)	33,122	(175,785)
Grynosios palūkanų pajamos	(3,479)	28,182	883	-	25,586
Nepalūkanų pajamos:					
Vidinės	168	41	325	(534)	-
Išorinės	100,782	7,398	21,355	-	129,535
	100,950	7,439	21,680	(534)	129,535
Nepalūkanų sąnaudos:					
Vidinės	130	(889)	(272)	1,031	-
Išorinės	(114,008)	(14,756)	(22,579)	-	(151,343)
	(113,878)	(15,645)	(22,851)	1,031	(151,343)
Segmentų rezultatas prieš atidėjimų sąnaudas, amortizaciją ir mokesčius	(16,407)	19,976	(288)	497	3,778
Nusidėvėjimas ir amortizacija	(5,981)	(2,205)	(307)	-	(8,493)
Atidėjimų sąnaudos	(21,060)	(7,524)	(234)	(4,088)	(32,906)
Pelnas (nuostoliai) prieš apmokestinimą	(43,448)	10,247	(829)	(3,591)	(37,621)
Pelno mokestis	5,434	(1,393)	84	-	4,125
Grynasis laikotarpio pelnas (nuostoliai) iš tęstinės veiklos	(38,014)	8,854	(745)	(3,591)	(33,496)
Grynasis pelnas (nuostoliai) iš nutrauktos veiklos	-	-	-	-	-
GRYNASIS PELNAS (NUOSTOLIAI) IŠ TĚSTINĖS IR NUTRAUKTOS VEIKLOS	(38,014)	8,854	(745)	(3,591)	(33,496)
Tenkantis:					
Motininės įmonės daliai	(38,014)	8,854	(745)	(3,591)	(33,496)
Mažumos daliai	-	-	-	-	-
Turtas	4,923,246	396,773	637,276	(946,592)	5,010,703
Įsipareigojimai	4,518,216	379,423	389,491	(705,418)	4,581,712

AB ŪKIO BANKAS
**AIŠKINAMASIS RAŠTAS
UŽ DVYLIKOS MĖNESIŲ LAIKOTARPĮ, PASIBAIGUSĮ 2010 M. GRUODŽIO 31 D.**
(Visos sumos tūkstančiais litų, jeigu nenurodyta kitaip)


	2009.01.01-2009.12.31 (pertvarkyta)				
	Bankas	Lizingas	Kita veikla	Elimina- vimas	Grupė
TĚSTINĖ VEIKLA					
Palūkanų pajamos:					
Vidinės	27,292	9	7,629	(34,930)	-
Išorinės	221,478	51,041	2,654	-	275,173
	248,770	51,050	10,283	(34,930)	275,173
Palūkanų sąnaudos:					
Vidinės	(7,637)	(18,582)	(8,710)	34,929	-
Išorinės	(212,520)	(738)	(35)	-	(213,293)
	(220,157)	(19,320)	(8,745)	34,929	(213,293)
Grynosios palūkanų pajamos	28,613	31,730	1,538	(1)	61,880
Nepalūkanų pajamos:					
Vidinės	277	-	1,097	(1,374)	-
Išorinės	97,632	7,811	25,189	-	130,632
	97,909	7,811	26,286	(1,374)	130,632
Nepalūkanų sąnaudos:					
Vidinės	301	(5,759)	(313)	5,771	-
Išorinės	(117,468)	(16,643)	(23,164)	-	(157,275)
	(117,167)	(22,402)	(23,477)	5,771	(157,275)
Segmentų rezultatas prieš atidėjimų sąnaudas, amortizaciją ir mokesčius	9,355	17,139	4,347	4,396	35,237
Nusidėvėjimas ir amortizacija	(6,363)	(1,709)	(246)	-	(8,318)
Atidėjimų sąnaudos	(89,632)	(16,778)	(1,003)	(6,154)	(113,567)
Pelnas (nuostoliai) prieš apmokestinimą	(86,640)	(1,348)	3,098	(1,758)	(86,648)
Pelno mokestis	11,643	(464)	4,948	-	16,127
Grynasis laikotarpio pelnas iš tĚstinės veiklos	(74,997)	(1,812)	8,046	(1,758)	(70,521)
Grynasis pelnas (nuostoliai) iš nutrauktos veiklos	-	-	-	-	-
GRYNASIS PELNAS (NUOSTOLIAI) IŠ TĚSTINĖS IR NUTRAUKTOS VEIKLOS	(74,997)	(1,812)	8,046	(1,758)	(70,521)
Tenkantis:					
Motininės įmonės daliai	(74,997)	(1,812)	8,046	(1,758)	(70,521)
Mažumos daliai	-	-	-	-	-
Turtas	4,220,724	265,169	277,228	(466,538)	4,296,583
Įsipareigojimai	3,826,393	258,607	108,663	(308,251)	3,885,412

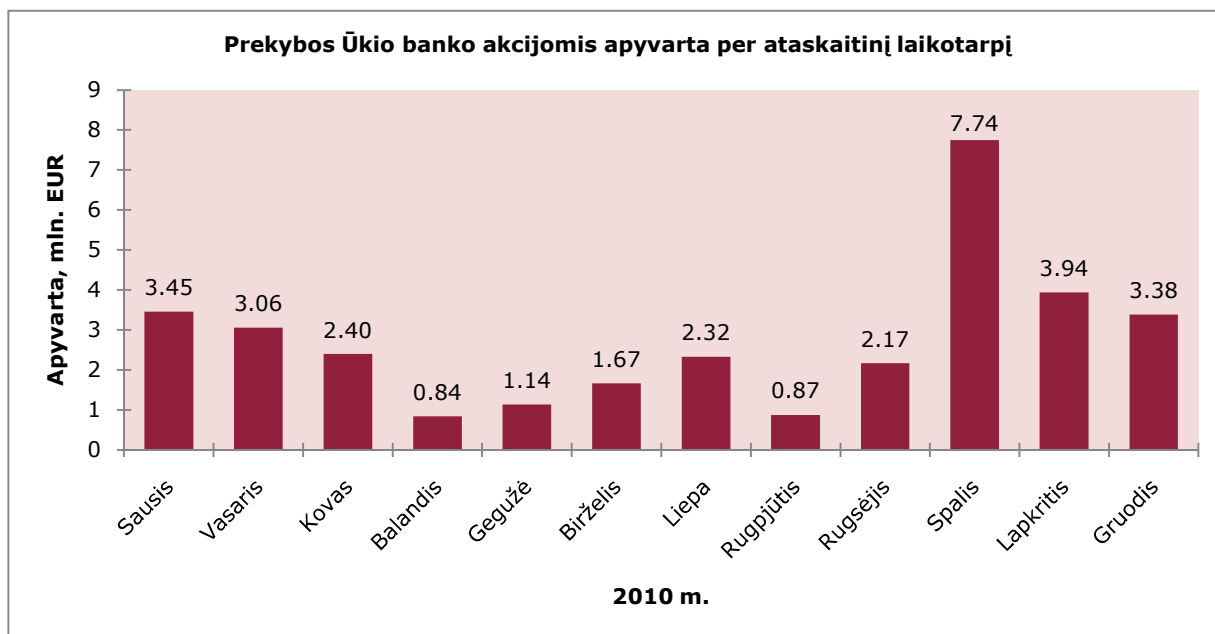
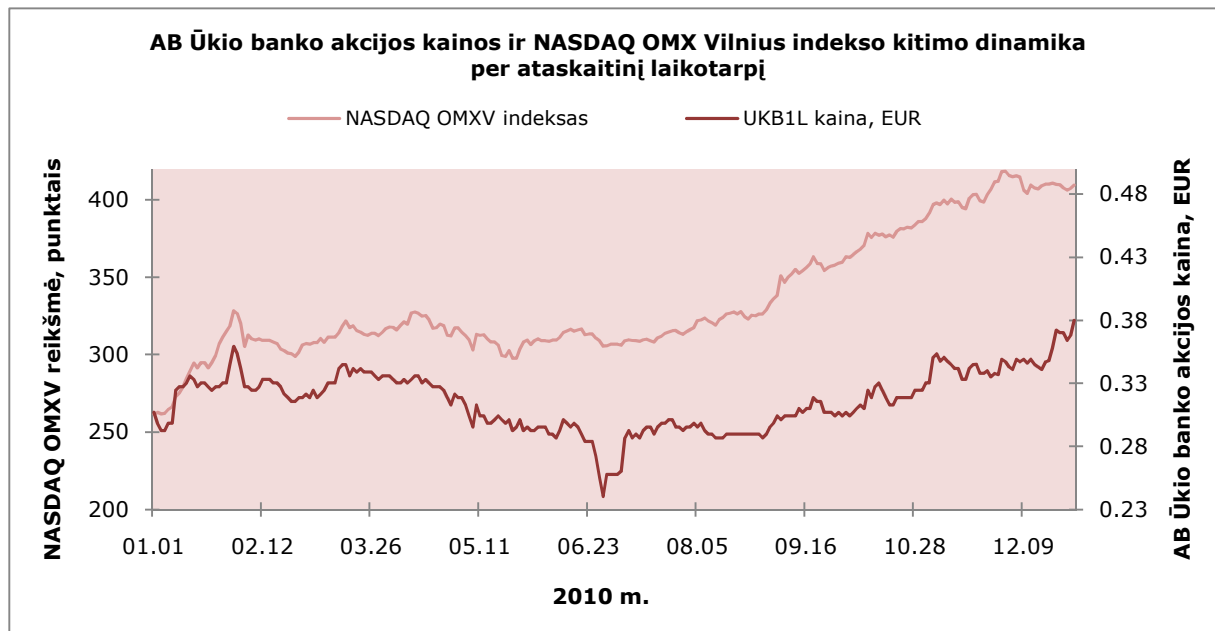
KREDITO REITINGAI

Tarptautinės reitingų agentūros Standard&Poor’s AB Ūkio bankui suteikti reitingai:

- Reitingas ilgalaikiams įsipareigojimams B (reitingas suteiktas 2009 m. rugpjūčio 28 d.);
- Reitingas trumpalaikiams įsipareigojimams C (reitingas suteiktas 2009 m. rugpjūčio 28 d.);

Reitingų perspektyva neigiama.

AB ŪKIO BANKO VERTYBINIŲ POPIERIŲ KAINOS KITIMAS IR APYVARTA PER ATASKAITINĮ LAIKOTARPĮ



INFORMACIJA APIE AB ŪKIO BANKO VADOVUS (TURIMŲ AKCIJŲ SKAIČIUS, BANKO KAPITALO BEI BALSŲ DALIS NURODYTI 2010 M. GRUODŽIO 31 DIENAI)

Vadovo vardas, pavardė, pareigos	Turimų Banko akcijų skaičius, vnt.	Banko kapitalo dalis, proc.	Balsų dalis, proc.
BANKO STEBĖTOJŲ TARYBA			
Karpavičienė Edita Stebėtojų tarybos pirmininkė	197,450	0.0667	0.0667
Kurauskienė Ala Stebėtojų tarybos pirmininkės pavaduotoja	405,024	0.1369	0.1369
Gončaruk Olga Stebėtojų tarybos narė	8,124,854	2.7465	2.7465
Jakavičienė Gražina Stebėtojų tarybos narė	11,286	0.0038	0.0038
Soldatenko Viktor Stebėtojų tarybos narys	2,785	0.0009	0.0009
BANKO VALDYBA			
Ugianskis Gintaras Valdybos pirmininkas, Administracijos vadovas	96,225	0.0325	0.0325
Balandis Rolandas Valdybos pirmininko pavaduotojas, Finansų rinkų tarnybos vadovas	80,105	0.0271	0.0271
Žalys Arnas Valdybos pirmininko pavaduotojas, Finansų tarnybos vadovas	51,000	0.0172	0.0172

ESMINIAI ĮVYKIAI ŪKIO BANKO VEIKLOJE

- 2010 m. sausio 20 d.** Pranešta, kad AB Ūkio banko Valdybos posėdyje, įvykusiame 2010 m. sausio 19 d., buvo priimtas sprendimas išleisti fiksuotų palūkanų obligacijų emisiją eurais pagal LR Vertybinių popierių komisijos 2009 m. spalio 1 d. patvirtintą „200,000,000 litų trumpalaikių ir vidutinės trukmės obligacijų siūlymo programos bazinį prospektą“, bei patvirtintos šios emisijos galutinės sąlygos. Su emisijos galutinėmis sąlygomis, „200,000,000 litų trumpalaikių ir vidutinės trukmės obligacijų siūlymo programos baziniu prospektu“ ir su juo nuorodos būdu susietais dokumentais susipažinti galima AB Ūkio banko Sekretoriате, Maironio g. 25, 44250, Kaune, banko filialuose ir skyriuose, banko interneto puslapyje www.ub.lt, Centrinės reglamentuojamos informacijos bazės internetiniame puslapyje www.crib.lt bei Vertybinių popierių biržos Nasdaq OMX Vilnius internetiniame puslapyje www.nasdaqomxbaltic.com
- 2010 m. vasario 20 d.** Pranešta, kad AB Ūkio bankas 2010 m. vasario 19 d. baigė platinti fiksuotų palūkanų obligacijų emisiją EUR Nr. 1/2010, išleistą pagal 200,000,000 litų trumpalaikių ir vidutinės trukmės obligacijų siūlymo programą. Emisijos platinimo periodu nuo 2010 m. sausio 22 d. iki 2010 m. vasario 19 d. išplatinta 12,664 vnt. 100 eurų nominalios vertės obligacijų su fiksuota 5 proc. metine palūkanų norma. Obligacijų išpirkimas 2011 m. vasario 24 d.
- 2010 m. vasario 26 d.** Paskelbtas AB Ūkio banko grupės 2009 m. preliminarus neaudituos grynasis nuostolis - 70.5 mln. litų (20.4 mln. eurų). AB Ūkio banko 2009 m. preliminarus neaudituos grynasis nuostolis - 75.0 mln. litų (21.7 mln. eurų). 2008 metais AB Ūkio banko grupė uždirbo 45.7 mln. Lt (13.2 mln. eurų) grynojo pelno, AB Ūkio bankas - 57.4 mln. litų (16.6 mln. eurų). Pagrindinės priežastys, sąlygojusios veiklos rezultatų pasikeitimui:
1) didėjusios specialiųjų atidėjimų paskolų ir gautinų sumų vertės sumažėjimui išlaidos, sąlygotos šalies ekonomikos nuosmukio, dėl kurio išaugo probleminių skolininkų skaičius;
2) mažėjant grynajai palūkanų maržai sumažėjusios grynosios palūkanų pajamos;
3) mažesnis klientų atliktų bankinių operacijų skaičius, sąlygotas mažesnio klientų aktyvumo ekonomikos nuosmukio laikotarpiu.
- 2010 m. kovo 3 d.** Pranešta apie šaukiamą eilinį Visuotinį AB Ūkio banko akcininkų susirinkimą. Banko Valdyba patvirtino 2010 m. kovo 26 d. įvyksiančio eilinio Visuotinio akcininkų susirinkimo darbotvarkę.
- 2010 m. kovo 5 d.** Pranešta apie Banko Valdybos parengtus eilinio Visuotinio AB Ūkio banko akcininkų susirinkimo, įvyksiančio 2010 m. kovo 26 d., sprendimų projektus.
- 2010 m. kovo 10 d.** Paskelbta papildyta eilinio Visuotinio AB Ūkio banko akcininkų susirinkimo, įvyksiančio 2010 m. kovo 26 d., darbotvarkė.

- 2010 m. kovo 15 d.** Paskelbti papildyti eilinio Visuotinio AB Ūkio banko akcininkų susirinkimo, įvyksiančio 2010 m. kovo 26 d., sprendimų projektai.
- 2010 m. kovo 26 d.** Paskelbti 2010 m. kovo 26 d. vykusio eilinio Visuotinio AB Ūkio banko akcininkų susirinkimo nutarimai.
- 2010 m. kovo 26 d.** Paskelbta išrinkta sekančios sudėties AB Ūkio banko Valdyba: Gintaras Ugianskis (Valdybos pirmininkas), Rolandas Balandis (Valdybos pirmininko pavaduotojas) ir Arnas Žalys (Valdybos pirmininko pavaduotojas).
- 2010 m. balandžio 23 d.** Pranešta, AB Ūkio banko Valdybos posėdyje, įvykusiame 2010 m. balandžio 22 d., buvo priimtas sprendimas išleisti fiksuotų palūkanų obligacijų emisijas litais ir eurai pagal LR Vertybinių popierių komisijos 2009 m. spalio 1 d. patvirtintą „200,000,000 litų trumpalaikių ir vidutinės trukmės obligacijų siūlymo programos bazinį prospektą“, bei patvirtintos šių emisijų galutinės sąlygos. Su emisijų galutinėmis sąlygomis, „200,000,000 litų trumpalaikių ir vidutinės trukmės obligacijų siūlymo programos baziniu prospektu“ ir su juo nuorodos būdu susietais dokumentais susipažinti galima AB Ūkio banko Sekretoriato, Maironio g. 25, 44250, Kaune, banko filialuose ir skyriuose, banko interneto puslapyje www.ub.lt, Centrinės reglamentuojamos informacijos bazės internetiniame puslapyje www.crib.lt bei Vertybinių popierių biržos Nasdaq OMX Vilnius internetiniame puslapyje www.nasdaqomxbaltic.com.
- 2010 m. gegužės 4 d.** Paskelbtas AB Ūkio banko grupės 2010 m. I ketvirčio konsoliduotas neauditutas grynas pelnas – 1.5 mln. litų (0.4 mln. eurų). AB Ūkio banko 2010 m. I ketvirčio nekonsoliduotas neauditutas grynas pelnas – 0.6 mln. litų (0.2 mln. eurų).
- 2010 m. gegužės 13 d.** Pranešta, kad 2010 m. gegužės 12 d. AB Ūkio bankas įregistravo dukterinę bendrovę UAB „Turto valdymo paslaugos“. Bendrovės veikla - turto valdymas.
- 2010 m. birželio 1 d.** Pranešta, kad AB Ūkio bankas 2010 m. gegužės 31 d. baigė platinti fiksuotų palūkanų obligacijų emisiją LTL Nr. 2/2010, išleistą pagal 200,000,000 litų trumpalaikių ir vidutinės trukmės obligacijų siūlymo programą. Emisijos platinimo periodu nuo 2010 m. balandžio 26 d. iki 2010 m. gegužės 31 d. išplatinta 107,867 vnt. 100 litų nominalios vertės obligacijų su fiksuota 5.5 proc. metine palūkanų norma. Obligacijų išpirkimas 2011 m. birželio 6 d.
- 2010 m. birželio 1 d.** Pranešta, kad AB Ūkio bankas 2010 m. gegužės 31 d. baigė platinti fiksuotų palūkanų obligacijų emisiją EUR Nr. 3/2010, išleistą pagal 200,000,000 litų trumpalaikių ir vidutinės trukmės obligacijų siūlymo programą. Emisijos platinimo periodu nuo 2010 m. balandžio 26 d. iki 2010 m. gegužės 31 d. išplatinta 19,348 vnt. 100 eurų nominalios vertės obligacijų su fiksuota 4 proc. metine palūkanų norma. Obligacijų išpirkimas 2011 m. birželio 6 d.
- 2010 m. birželio 21 d.** AB Ūkio bankas, reaguodamas į žiniasklaidos priemonėse pasirodžiusią informaciją dėl galimai neteisėtų piniginių operacijų per AB Ūkio bankas, pranešė:
1. Pateikti duomenys neatitinka tikrovės;
2. Iki šios dienos į banką nesikreipė ir apie teisėsaugos institucijų vykdomus veiksmus neinformavo nei Lietuvos, nei užsienio atsakingos institucijos, kurių kompetencijoje yra tokio pobūdžio tyrimai;
3. Bankas savo veikloje bei vykdant pinigų plovimo prevenciją vadovaujasi Lietuvos Respublikos ir Europos Sąjungos įstatymais, tarptautinių organizacijų rekomendacijomis, taip pat pinigų plovimo bei teroristų finansavimo prevencijos įstatymu;
4. Prireikus bankas yra pasiruošęs aktyviai dalyvauti tyrime, teikti informaciją bei siūlyti savo pagalbą teisėsaugos institucijoms.
- 2010 m. liepos 8 d.** Pranešta, kad AB Ūkio bankas 2010 m. liepos 8 d. gavo pranešimą iš banko akcininko Vladimir Romanov apie LR Konkurencijos Tarybai pateiktą prašymą leisti padidinti valdomą AB Ūkio banko akcijų paketą iki 100 proc. bei Lietuvos bankui pateiktą prašymą leisti padidinti valdomą AB Ūkio banko akcijų paketą iki 100 proc. Įgyvendinus 2010 m. kovo 26 d. visuotinio AB Ūkio banko akcininkų susirinkimo sprendimą padidinti įstatinį kapitalą Vladimirui Romanovui atsiranda prievolė teikti privalomą oficialų siūlymą supirkti likusias AB Ūkio banko akcijas, įstatymų numatyta tvarka.
- 2010 m. liepos 16 d.** Pranešta, kad AB Ūkio bankas 2010 m. liepos 15 d. gavo pranešimą iš banko akcininko Vladimir Romanov apie LR Konkurencijos Tarybos priimtą sprendimą leisti Vladimir Romanov vykdyti atskirus koncentracijos veiksmus pagal pateiktą prašymą: pasirašyti akcijų pasirašymo sutartį tarp AB Ūkio bankas ir Vladimir Romanov ir konvertuoti subordinuotą paskolą apmokant naujai išleidžiamų 50 mln. vienetų paprastųjų vardinių 1 lito nominalios vertės AB Ūkio bankas akcijų emisiją; registruoti naują AB Ūkio bankas įstatų redakciją; pateikti Vertybinių popierių komisijai privalomo oficialaus siūlymo cirkuliarą supirkti likusias AB Ūkio bankas akcijas; pateikti privalomą oficialų siūlymą supirkti likusias AB Ūkio banko akcijas; įgyvendinti privalomą oficialų siūlymą ir supirkti AB Ūkio bankas akcijas iš asmenų, atsiliepiančių į oficialų siūlymą bei pareikšiančių pageidavimą parduoti turimas AB Ūkio banko akcijas, pagal 2010 liepos 1 d. pateiktą pranešimą apie koncentraciją.

- 2010 m. liepos 26 d.** Pranešta, kad AB Ūkio bankas gavo pranešimą iš banko akcininko Vladimir Romanov apie Lietuvos banko valdybos sprendimą neprieštarauti, kad Vladimir Romanov padidintų turimą akcinės bendrovės Ūkio banko kvalifikuotąjį įstatinio kapitalo ir (arba) balsavimo teisių dalį tiek, kad akcinė bendrovė Ūkio bankas taptų kontroliuojamas.
- 2010 m. rugpjūčio 2 d.** Pranešta, kad AB Ūkio bankas 2010 m. rugpjūčio 2 d. pagal 200,000,000 litų trumpalaikių ir vidutinės trukmės obligacijų siūlymo programos baziniame prospekte ir 2008 m. birželio 19 d. Banko Valdybos patvirtintose Galutinėse sąlygose nustatytas sąlygas išpirkio „Fiksuotų palūkanų obligacijų emisiją Nr. 1/2008“ (ISIN kodas – LT0000402372).
- 2010 m. rugpjūčio 4 d.** Paskelbtas AB Ūkio banko grupės 2010 m. šešių mėnesių konsoliduotas neauditutas grynasis pelnas – 2.3 mln. litų (0.7 mln. eurų). AB Ūkio banko 2010 m. šešių mėnesių nekonsoliduotas neauditutas grynasis pelnas – 1.0 mln. litų (0.3 mln. eurų).
- 2010 m. rugpjūčio 5 d.** Pranešta, kad 2010 m. rugpjūčio 4 d. AB Ūkio bankas įsigijo 100 proc. UAB „Trade Project“ akcijų. UAB „Trade Project“ veikla – nekilnojamo turto nuoma ir administravimas.
- 2010 m. rugpjūčio 10 d.** Pranešta, kad 2010 m. rugpjūčio 4 d. AB Ūkio bankas įsigijo 100 proc. UAB „Trade Project“ akcijų. Įmonės veikla – nekilnojamo turto nuoma ir administravimas. Sandorio vertė – 26.9 mln. litų. Sandorio tikslas – įsigyti UAB „Trade Project“ valdomus pastatus ir žemės sklypą. Įsigytus nekilnojamojo turto objektus bankas naudos savo reikmėms.
- 2010 m. rugpjūčio 20 d.** Pranešta, kad AB Ūkio banko Valdybos posėdyje, įvykusiame 2010 m. rugpjūčio 19 d., buvo priimtas sprendimas išleisti fiksuotų palūkanų obligacijų emisijas litais ir eurais pagal LR Vertybinių popierių komisijos 2009 m. spalio 1 d. patvirtintą „200,000,000 litų trumpalaikių ir vidutinės trukmės obligacijų siūlymo programos bazinį prospektą“, bei patvirtintos šių emisijų galutinės sąlygos. Su emisijų galutinėmis sąlygomis, „200,000,000 litų trumpalaikių ir vidutinės trukmės obligacijų siūlymo programos baziniu prospektu“ ir su juo nuorodos būdu susietais dokumentais susipažinti galima AB Ūkio banko Sekretoriato, Maironio g. 25, 44250, Kaune, banko filialuose ir skyriuose, banko interneto svetainėje www.ub.lt, Centrinės reglamentuojamos informacijos bazės internetiniame puslapyje www.crib.lt bei Vertybinių popierių biržos Nasdaq OMX Vilnius internetiniame puslapyje www.nasdaqomxbaltic.com.
- 2010 m. rugsėjo 2 d.** Pranešta, kad 2010 m. rugsėjo 2 d. Lietuvos banko valdyba leido įregistruoti AB Ūkio banko įstatų pakeitimą, susijusį su banko įstatinio kapitalo padidimu iki 295,824,000 Lt. Kapitalas didinamas remiantis 2010 m. kovo 26 d. įvykusio AB Ūkio banko eilinio visuotinio akcininkų susirinkimo sprendimu padidinti AB Ūkio banko įstatinį kapitalą papildomais įnašais, konvertuojant subordinuotą paskolą, gautą iš Vladimiro Romanovo, į naujos emisijos paprastąsias vardines akcijas.
- 2010 m. rugsėjo 3 d.** Pranešta, kad AB Ūkio bankas 2010 m. rugsėjo 3 d. gavo pranešimą iš banko akcininko Vladimir Romanov apie LR Konkurencijos Tarybos priimtą nutarimą leisti akcininkui Vladimir Romanov vykdyti koncentraciją įsigyjant iki 100 proc. AB Ūkio banko akcijų pagal pateiktą pranešimą.
- 2010 m. rugsėjo 7 d.** Pranešta, kad 2010 m. rugsėjo 6 d. AB Ūkio bankas gavo akcininko Vladimir Romanov pranešimą apie ketinimą teikti oficialų siūlymą dėl AB Ūkio banko paprastųjų vardinių 1 lito (0.29 euro) nominalios vertės akcijų supirkimo. 2010 m. rugsėjo 6 d. akcininkui Vladimir Romanov nuosavybės teise priklauso 102,444,602 vnt. paprastųjų vardinių AB Ūkio banko akcijų (41.67 proc. balsų AB Ūkio banko visuotiniame akcininkų susirinkime). Numatoma supirkti 143,379,398 vnt. paprastųjų vardinių AB Ūkio banko akcijų (58.33 proc. balsų AB Ūkio banko visuotiniame akcininkų susirinkime). Už perkamas akcijas bus atsiskaitoma pinigais. Oficialus siūlymas teikiamas akcininkui Vladimir Romanov 2010 m. rugsėjo 6 d. peržengus 1/3 balsų ribą AB Ūkio banko visuotiniame akcininkų susirinkime. 2010 m. kovo 26 d. įvykusio AB Ūkio banko eilinio visuotinio akcininkų susirinkimo sprendimu padidinus AB Ūkio banko įstatinį kapitalą papildomais įnašais, konvertuojant subordinuotą paskolą, gautą iš akcininko Vladimir Romanov, į naujos emisijos paprastąsias vardines akcijas ir Juridinių asmenų registre užregistravus AB Ūkio banko įstatus su padidintu banko įstatiniu kapitalu iki 295,824,000 litų (85.68 mln. eurų), akcininkui Vladimir Romanov nuosavybės teise priklausys 152,444,602 vnt. paprastųjų vardinių AB Ūkio banko akcijų (51.53 proc. balsų AB Ūkio banko visuotiniame akcininkų susirinkime).
- 2010 m. rugsėjo 7 d.** Pranešta, kad 2010 m. rugsėjo 7 d. Juridinių asmenų registre užregistruoti AB Ūkio banko įstatai su padidintu banko įstatiniu kapitalu. Banko įstatinis kapitalas po padidimo yra 295,824,000 litų (85.68 mln. eurų). Vienos akcijos nominali vertė – 1 litas (0.29 euro). Kapitalas padidintas remiantis 2010 m. kovo 26 d. įvykusio AB Ūkio banko eilinio visuotinio akcininkų susirinkimo sprendimu padidinti AB Ūkio banko įstatinį kapitalą papildomais įnašais, konvertuojant subordinuotą paskolą, gautą iš Vladimiro Romanovo, į naujos emisijos paprastąsias vardines akcijas. Naujos 50,000,000 litų emisijos akcijos bus pervestos į akcininko Vladimir Romanov vertybinių popierių sąskaitą Lietuvos centriniame vertybinių popierių depozitoriumui atlikus koregavimus AB Ūkio banko vertybinių popierių emisijos registracijos sąskaitoje.

- 2010 m. rugsėjo 22 d.** Pranešta, kad AB Ūkio bankas 2010 m. rugsėjo 21 d. baigė platinti fiksuotų palūkanų obligacijų emisiją LTL Nr. 4/2010, išleistą pagal 200,000,000 litų trumpalaikių ir vidutinės trukmės obligacijų siūlymo programą. Emisijos platinimo periodu nuo 2010 m. rugpjūčio 23 d. iki 2010 m. rugsėjo 21 d. išplatinta 78,563 vnt. 100 litų nominalios vertės obligacijų su fiksuota 5.2 proc. metine palūkanų norma. Obligacijų įsigaliojimo data – 2010 m. rugsėjo 24 d. Obligacijų išpirkimo data – 2011 m. rugsėjo 29 d.
- 2010 m. rugsėjo 22 d.** Pranešta, kad AB Ūkio bankas 2010 m. rugsėjo 21 d. baigė platinti fiksuotų palūkanų obligacijų emisiją EUR Nr. 5/2010, išleistą pagal 200,000,000 litų trumpalaikių ir vidutinės trukmės obligacijų siūlymo programą. Emisijos platinimo periodu nuo 2010 m. rugpjūčio 23 d. iki 2010 m. rugsėjo 21 d. išplatinta 5,933 vnt. 100 eurų nominalios vertės obligacijų su fiksuota 3.5 proc. metine palūkanų norma. Obligacijų įsigaliojimo data – 2010 m. rugsėjo 24 d. Obligacijų išpirkimo data – 2011 m. rugsėjo 29 d.
- 2010 m. rugsėjo 24 d.** Pranešta, kad 2010 m. rugsėjo 24 d. AB Ūkio bankas gavo akcininko Vladimir Romanov pranešimą apie Lietuvos Respublikos Vertybinių popierių komisijos 2010 m. rugsėjo 23 d. priimtą sprendimą patvirtinti 2010 m. rugsėjo 6 d. privalomo nekonkurencinio oficialaus siūlymo supirkti likusias balsavimo teisę suteikiančias AB Ūkio banko akcijas cirkuliara. Oficialaus siūlymo kaina yra 1.03 Lt (vienas litas, trys centai) už 1 (vieną) paprastąją vardinę 1 Lt (vieno lito) nominalios vertės (vertybinių popierių ISIN kodas LT0000102352) AB Ūkio banko akciją.
Oficialaus siūlymo įgyvendinimo pradžia ir pabaiga: 2010 m. rugsėjo 29 d. – 2010 m. spalio 12 d.
- 2010 m. rugsėjo 24 d.** Pranešta, kad 2010 m. rugsėjo 23 d. Lietuvos banko valdyba leido AB Ūkio bankui įregistruoti Banko įstatų pakeitimus, susijusius su akcijų suteikiamų teisių ir Banko organų kompetencijos pasikeitimu, patvirtintus 2010 m. kovo 26 d. įvykusiame eiliniame visuotiniame AB Ūkio banko akcininkų susirinkime. Pakeitimai atlikti siekiant suderinti AB Ūkio banko įstatus su pasikeitusiomis Lietuvos Respublikos Akcinių bendrovių įstatymo nuostatomis.
- 2010 m. rugsėjo 27 d.** Pranešta, kad AB Ūkio bankas 2010 m. rugsėjo 27 d. pagal 200,000,000 litų trumpalaikių ir vidutinės trukmės obligacijų siūlymo programos baziniame prospekte ir 2008 m. birželio 19 d. Banko Valdybos patvirtintose Galutinėse sąlygose nustatytas sąlygas išpirko „Fiksuotų palūkanų obligacijų emisiją LTL Nr. 2/2008“ (ISIN kodas – LT0000402380) ir „Fiksuotų palūkanų obligacijų emisiją EUR Nr. 3/2008“ (ISIN kodas – LT1000402248).
- 2010 m. rugsėjo 28 d.** Pranešta, kad AB Ūkio banko valdyba, susipažinusi su oficialaus siūlymo teikėjo Vladimir Romanov jai pateikta privalomo nekonkurencinio oficialaus siūlymo medžiaga, 2010 m. rugsėjo 28 d. posėdyje pareiškė nuomonę apie paskelbtą oficialų siūlymą.
- 2010 m. spalio 1 d.** Pranešta, kad AB Ūkio banko valdyba 2010 m. rugsėjo 30 d. posėdyje priėmė sprendimą naujai išleistas 50,000,000 vnt. 1 lito nominalios vertės akcijas įtraukti į prekybą reguliuojamoje rinkoje, apjungiant su šiuo metu kotiruojamomis banko akcijomis. Artimiausiu metu AB Ūkio bankas pateiks LR Vertybinių popierių komisijai akcijų emisijos prospektą. LR Vertybinių popierių komisijai patvirtinus akcijų emisijos prospektą bus kreipiamasi į Lietuvos centrinį vertybinių popierių depozitoriumą apjungti (asimiliuoti) naujai išleistas 50,000,000 vnt. 1 lito nominalios vertės akcijas su vertybinių popierių biržos NASDAQ OMX Vilnius oficialiajame sąrašė kotiruojamomis 245,824,000 vnt. 1 lito nominalios vertės Banko akcijomis, kurių ISIN kodas LT0000102352.
- 2010 m. spalio 18 d.** Pranešta, kad 2010 m. spalio 18 d. AB Ūkio bankas iš akcininko Vladimir Romanov gavo privalomo nekonkurencinio oficialaus siūlymo įgyvendinimo ataskaitą.
Oficialaus siūlymo įgyvendinimo laikotarpiu akcininkas Vladimir Romanov supirko 4,640,094 vnt. paprastųjų vardinių 1 lito (0.29 euro) nominalios vertės banko akcijų (ISIN kodas LT0000102352), kurios sudaro 1.57 proc. balsų AB Ūkio banko Visuotiniame akcininkų susirinkime.
- 2010 m. lapkričio 5 d.** Paskelbtas AB Ūkio banko grupės 2010 m. devynių mėnesių konsoliduotas neauditutas grynasis pelnas – 2.9 mln. litų (0.8 mln. eurų). AB Ūkio banko 2010 m. devynių mėnesių nekonsoliduotas neauditutas grynasis pelnas – 1.5 mln. litų (0.4 mln. eurų).
- 2010 m. lapkričio 10 d.** Pranešta, kad 2010 m. lapkričio 10 d. AB Ūkio banko Valdyba priėmė sprendimą UAB „Eastern Europe Development Fund“ pripažinti banko dukterine nefinansine įmone. Įmonės veikla – nekilnojamo turto valdymas. Sandorio vertė – 56.6 mln. litų. Sandorio tikslas – perimti ir toliau vystyti UAB „Eastern Europe Development Fund“ vykdomus nekilnojamo turto projektus.
- 2010 . lapkričio 11 d.** Pranešta, kad AB Ūkio banko Valdybos posėdyje, įvykusiame 2010 m. lapkričio 10 d., buvo priimtas sprendimas išleisti fiksuotų palūkanų obligacijų emisijas litais ir eurais pagal LR Vertybinių popierių komisijos 2010 m. spalio 7 d. patvirtintą „200,000,000 litų trumpalaikių ir vidutinės trukmės obligacijų siūlymo programos bazinį prospektą“, bei patvirtintos šių emisijų galutinės sąlygos. Su emisijų galutinėmis sąlygomis, „200,000,000 litų trumpalaikių ir vidutinės trukmės obligacijų siūlymo programos baziniu prospektu“ ir su juo nuorodos būdu susietais dokumentais susipažinti galima AB Ūkio banko Sekretariate, Maironio g. 25, 44250, Kaune, banko filialuose ir skyriuose, banko interneto

puslapyje www.ub.lt, Centrinės reglamentuojamos informacijos bazės internetiniame puslapyje www.crib.lt bei Vertybinių popierių biržos Nasdaq OMX Vilnius internetiniame puslapyje www.nasdaqomxbaltic.com.

- 2010 m. lapkričio 17 d.** Pranešta, kad 2010 m. lapkričio 17 d. AB Ūkio banko paprastųjų vardinių akcijų emisijos, kurių kodai AB „Lietuvos centrinis vertybinių popierių depozitoriumas“ (toliau – depozitoriumas) yra LT0000102352 – 245,824,000 vnt. ir LT0000128399 – 50,000,000 vnt., apjungtos į vieną sąskaitą. Po asimiliacijos AB Ūkio banko paprastųjų vardinių akcijų emisijos kodas depozitoriume yra LT0000102352, emisijos dydis – 295,824,000 vnt.
- 2010 m. gruodžio 2 d.** Pranešta, kad 2010 m. gruodžio 2 d. Lietuvos banko Valdyba, apsvarsčiusi AB Ūkio banko inspektavimo ataskaitą, nurodė bankui labiau riboti veiklos riziką, konservatyviau vertinti atidėjinius ir toliau stiprinti kapitalo bazę. Valdybos posėdyje taip pat pažymėta, kad bankas nepašalino dalies ankstesnio inspektavimo metu nustatytų teisės aktų pažeidimų ir banko veiklos trūkumų. Bankas įpareigotas per dešimt dienų pateikti Lietuvos bankui veiklos trūkumų šalinimo planą. AB Ūkio banko vadovybė numato vykdyti Lietuvos banko įpareigojimus pagal nustatytus reikalavimus ir terminus.
- 2010 m. gruodžio 15 d.** Pranešta, kad AB Ūkio bankas 2010 m. gruodžio 14 d. baigė platinti fiksuotų palūkanų obligacijų emisiją LTL Nr. 6/2010, išleistą pagal 200,000,000 litų trumpalaikių ir vidutinės trukmės obligacijų siūlymo programą. Emisijos platinimo periodu nuo 2010 m. lapkričio 15 d. iki 2010 m. gruodžio 14 d. išplatinta 110,782 vnt. 100 litų nominalios vertės obligacijų su fiksuota 4.9 proc. metine palūkanų norma. Obligacijų išpirkimas - 2011 m. gruodžio 22 d.
- 2010 m. gruodžio 15 d.** Pranešta, kad AB Ūkio bankas 2010 m. gruodžio 14 d. baigė platinti fiksuotų palūkanų obligacijų emisiją EUR Nr. 7/2010, išleistą pagal 200,000,000 litų trumpalaikių ir vidutinės trukmės obligacijų siūlymo programą. Emisijos platinimo periodu nuo 2010 m. lapkričio 15 d. iki 2010 m. gruodžio 14 d. išplatinta 3,409 vnt. 100 eurų nominalios vertės obligacijų su fiksuota 2.9 proc. metine palūkanų norma. Obligacijų išpirkimas 2011 m. - gruodžio 22 d.

Visi esminiai įvykiai, susiję su AB Ūkio banko veikla, buvo pateikti Lietuvos Respublikos vertybinių popierių komisijai, vertybinių popierių biržai NASDAQ OMX Vilnius, naujienų agentūroms BNS ir ELTA bei paskelbti AB Ūkio banko interneto svetainėje www.ub.lt.
