

Valdybos pirmininkės žodis	5
Banko taryba	6
Banko valdyba	7
Akcinis kapitalas	8
Organizacinė struktūra	10
Banko darbuotojai	11
Banko veiklos apžvalga	14
Aktyvai	14
Pajamų struktūra	14
Indėliai	15
Kreditavimas	15
Lždas	15
Rizikų valdymas	16
Informacinės technologijos	16
Tarptautiniai atsiskaitymai	16
Mokėjimo kortelės	17
Rėmimas	17
Dukterinės bendrovės	20
Lizingo paslaugos	20
Gyvybės draudimas	21
Investicinė veikla	21
Ekonominė aplinka ir bankų veikla Lietuvoje 2001 metais .24	
Bendrasis vidaus produktas	24
Gyventojų užimtumas	25
Infliacija	25
Tiesioginės užsienio investicijos	25
Užsienio prekyba	25
Valstybės skola	26
Bankininkystės rinka	26
2001 metų finansinės ataskaitos	30
Nepriklausomo auditoriaus išvada	31
Apskaitos politika	32
Balanso ataskaita	36
Pelno (nuostolio) ataskaita	37
Pinigų srautų ataskaita	38
Nuosavybės pokyčių ataskaita	39
Ūkio banko bei dukterinių bendrovių adresai	50



The background of the entire page is a close-up, high-angle shot of water ripples. The ripples are concentric circles that expand outwards from a central point, creating a sense of movement and depth. The water is a light, clear blue, and the ripples are highlighted with soft, white highlights, giving the image a clean and serene appearance.

Viskas prasideda nuo
idėjos.

Ūkio banko grupė



VALDYBOS PIRMININKĖS ŽODIS



Edita NAVICKAITĖ
Valdybos pirmininkė

Ūkio bankui 2001-ieji buvo dar vieneri sėkmingos veiklos metai. Mes kryptingai tęsėme pradėtų projektų įgyvendinimą, sustiprinome savo pozicijas Lietuvos rinkoje, pritraukėme naujų privačių klientų, taip pat užmezgėme ryšius su naujais verslo partneriais bei išlaikėme lojalius klientus.

2001 metais augo klientų pasitikėjimas banku, didėjo pajamos iš pagrindinės veiklos, gerėjo visi pagrindiniai banko rodikliai. 2001 metais uždirbta 4,4 mln. litų audituoto grynojo pelno, tai yra 10,8 proc. daugiau nei 2000-aisiais.

Ūkio banko turtas 2001 metais padidėjo 283 mln. litų ir metų pabaigoje sudarė 645 mln. litų. Taip pat didėjo ir banko turto dalis Lietuvos bankų rinkoje. Pagal turto dydį *Ūkio bankas* išliko penktas tarp Lietuvoje veikiančių komercinių bankų. O pagal kapitalo efektyvumą – esame antri tarp visų bankų.

2001 metais padidėjo pajamas uždirbančių aktyvų dalis banko aktyvuose, išaugo banko paskolų portfelio verslo įmonėms bei finansų sektoriui grynoji vertė, 65,3 proc. daugiau negu prieš metus pritraukta indėlių. Tai rodo, kad pasirinkome teisingą veiklos strategiją ir darbo principus, kurie yra suformuoti daugelio metų patirties, gero savo klientų supratimo bei orientavimosi finansų rinkoje.

Atsižvelgdami į naujoves rinkoje bei klientų poreikius 2001 metais didelį dėmesį skyrėme naujoms technologijoms diegti, jų saugumui bei patikimumui gerinti, jau sukurtoms ir įdiegtoms modernioms bankininkystės paslaugoms plėsti ir tobulinti. *Ūkio banko* internetinės bankininkystės sistema *Eta bankas* tapo dar saugesnė ir patikimesnė, todėl visiškai pagrįstai daugėjo šia

sistema besinaudojančių klientų. Per šiuos metus – 4,5 karto. Bankas pirmasis Lietuvoje išleido virtualiąją *Eurocard/MasterCard* kortelę. Klientams pasiūlėme galimybę banko paslaugas užsisakyti internetu. Siekdami užtikrinti tarpbankinių atsiskaitymų saugumą, įdiegėme aukšto lygio *RSA Security* elektroninių atsiskaitymų saugumą garantuojančias priemones.

2001 metais *Ūkio bankas* daug dėmesio skyrė personalo kvalifikacijai kelti, sudarė galimybes tobulinti įgūdžius, siekti karjeros. Aktyviai dalyvavome Lietuvos visuomeniniame gyvenime, tęsėme mecenavimo tradicijas, puoselėjome verslo bei meno bendruomenių dialogą.

2002 metais planuojame didinti banko kapitalą – tai leis mums pritraukti ir lanksčiau aptarnauti klientus, sėkmingai plėtoti verslą, didinti užimamą rinkos dalį. Ir toliau domėsime finansų rinkos naujovėmis, įgyvendinsime jas. Stengsimės padidinti banko veiklos efektyvumą, pirmiausia jį siedami su pajamas uždirbančių aktyvų didėjimu, aktyvesniu kreditavimu. Be abejo, didelis dėmesys bus skiriamas internetinei bankininkystei. Orientuosimės į naujoves finansų rinkoje, sieksime būti universalus, patikimas, visur ir visuomet pasiekiamas bankas, siūlantis kokybiškas ir klientui patrauklias paslaugas.

Edita NAVICKAITĖ
Valdybos pirmininkė

BANKO TARYBA

Liutauras VARANAVIČIUS

Tarybos pirmininkas

Ulf LÖWENHAV

Tarybos pirmininko pavaduotojas

Olga GONČARUK

Tarybos narė

Ala KURASKIENĖ

Tarybos narė

Gražina JAKAVIČIENĖ

Tarybos narė

Olegs JEFIMENKO

Tarybos narys

Leonas Rimantas BUTKUS

Tarybos narys

BANKO VALDYBA



Edita NAVICKAITĖ
Valdybos pirmininkė



Gintaras UGIANSKIS
Valdybos pirmininkės pavaduotojas



Rolandas BALANDIS
Valdybos narys



Sergejus FEDOTOVAS
Valdybos narys

Pastaba: 2002 metų kovo 26 d. visuotinio akcininkų susirinkimo metu buvo išrinkta Ūkio banko taryba. Naujai išrinkta taryba patvirtino Ūkio banko valdybą.

AKCINIS KAPITALAS

2001 metais AB *Ūkio banko* akcinis kapitalas beveik nekito ir 2001 m. gruodžio 31 d. sudarė 72,708 mln. litų. Iš viso yra išleista 6,059 mln. paprastųjų vardinių *Ūkio banko* akcijų, kurių kiekvienos nominali vertė yra 12 litų.

Šiuo metu užsienio investuotojams priklauso daugiau kaip 50 proc. banko akcinio kapitalo. Kita kapitalo dalis priklauso vietiniams investuotojams.

Didžiausi *Ūkio banko* akcininkai kolegialiai dalyvauja formuojant pagrindines banko veiklos kryptis ir aktyviai dalyvauja jo valdyme.

Ūkio banko akcinio kapitalo pasiskirstymas pagal juridinį statusą 2001 12 31, proc.



Ūkio banko paprastosiomis vardinėmis akcijomis prekiaujama Lietuvos nacionalinėje vertybinių popierių biržoje (NVPB). Akcijos kotiruojamos einamajame NVPB sąrašė nuo 1998 06 01.

2001 metais akcijų prekybos NVPB apyvarta buvo 14,924 mln. litų.

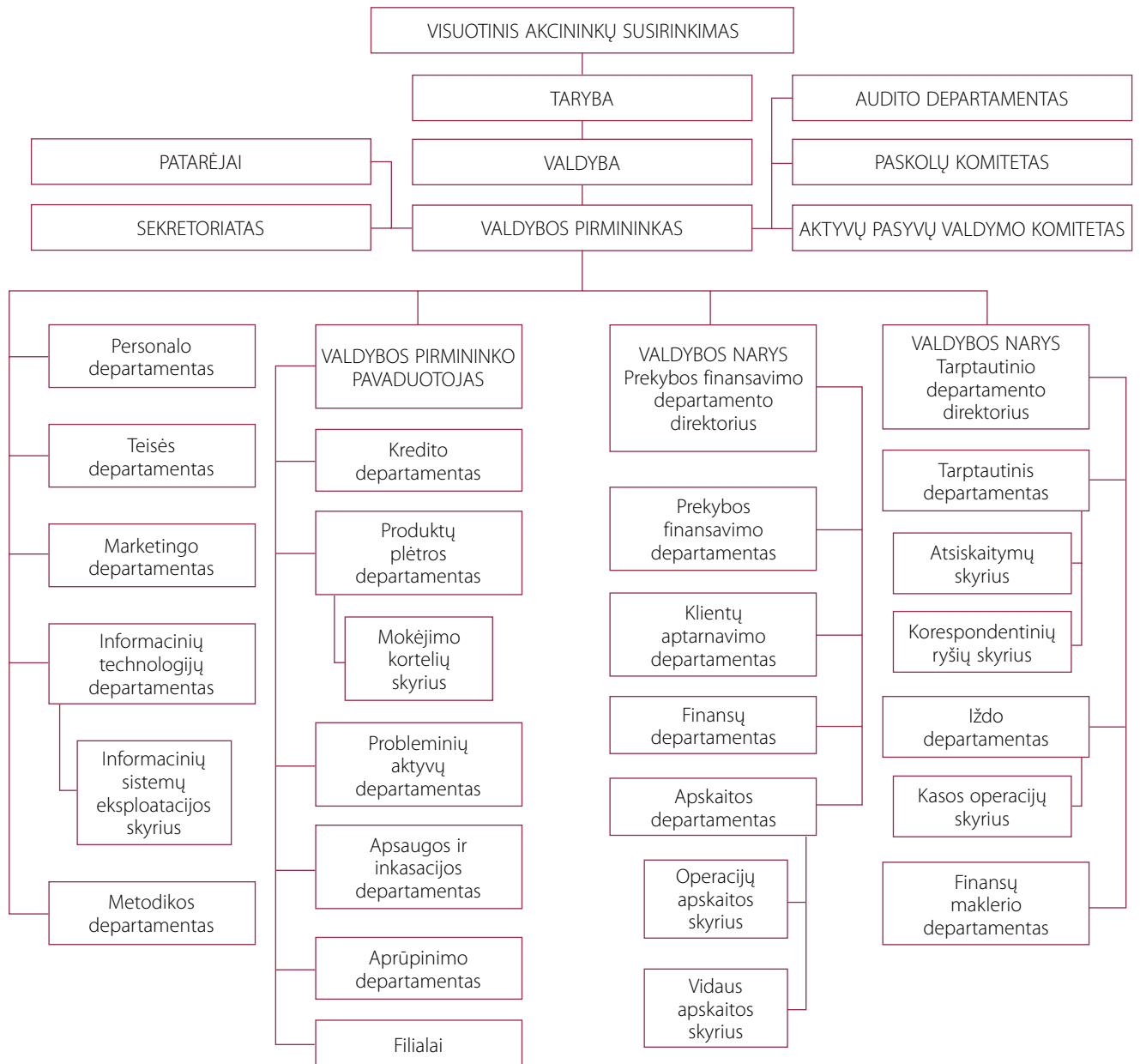
A high-speed photograph of a water droplet falling into a pool of water. The droplet is suspended in mid-air above the surface, and its impact has created a series of concentric ripples that spread outwards. The water surface is highly reflective, showing a clear reflection of the droplet and the ripples. The background is a soft, out-of-focus light blue.

Geros idējos

gimsta turintiems **daug** idēju.

Linus Pauling

ORGANIZACINĖ STRUKTŪRA



BANKO DARBUOTOJAI

2001 metų pabaigoje *Ūkio banke* dirbo 326 darbuotojai, iš jų 139 pagrindinėje buveinėje ir 187 filialuose.

Banke vyrų dirbo 40 proc., o moterų – 60 proc. Daugiausia darbuotojų, net 31 proc., yra iki 29 metų amžiaus, 26 proc. darbuotojų, kurių amžius nuo 30 iki 39 metų, o darbuotojų, kurių amžius nuo 40 iki 49 metų banke dirbo 27 proc.

Aukštąjį išsimokslinimą turi 65 proc. darbuotojų, aukštesnįjį – 27 proc., vidurinį – 8 proc.

2001 metais *Ūkio bankas* daug dėmesio skyrė banko darbuotojų kvalifikacijos kėlimui, sudarė galimybes tobulinti įgūdžius, siekti karjeros, aktyviai diegė naujoves personalo mokymo srityje.

Banko personalas kėlė kvalifikaciją Lietuvos bankų asociacijos įkurtame *Lietuvos bankininkystės, draudimo ir finansų institute* (LBDFI). Neakivaizdines LBDFI studijas 2001 metais sėkmingai baigė 33 banko darbuotojai. Daugiau nei 90 banko darbuotojų profesines žinias gilino trumpalaikiuose LBDFI mokymo seminaruose, kitų informacinių bei konsultacinių firmų rengiamuose kursuose. Dalis *Ūkio banko* personalo stažavosi ir kvalifikaciją kėlė užsienio šalyse.

2001 metų rudenį *Ūkio bankas* pirmasis Lietuvoje išbandė UAB *CESIM Biznio modelio* parengtą naują virtualaus mokymo metodiką, parengtą finansinio turnyro forma. Finansiniame turnyre dalyvavo pagrindinės banko buveinės ir filialų darbuotojai bei banko dukterinių įmonių darbuotojai. Tokių mokymų tikslas – ugdyti komandinio ir šiuolaikiškai organizuoto darbo įgūdžius, darbuotojų strateginį mąstymą, efektyvesnį informacinių technologijų panaudojimą.

2001 metais banko darbuotojų grupė tradiciškai dalyvavo UAB *CESIM Biznio modelis* organizuotame Pabaltijo šalių *Verslo profesionalų turnyre* ir iškovojo teisę atstovauti Lietuvai šio turnyro finale.

2001 metais tobulinant valdymą ir siekiant kuo efektyviau išnaudoti banko vidinius resursus pertvarkyta organizacinė struktūra. Įsteigti nauji Metodikos, Informacinių technologijų, Klientų aptarnavimo, Prekybos finansavimo ir Probleminių aktyvų departamentai.

Taip pat reorganizuotas *Ūkio banko* filialų ir skyrių tinklas. Kalniečių filialas pertvarkytas į Kauno filialo Kalniečių klientų aptarnavimo skyrių, Jonavos filialas – į Ukmergės filialo Jonavos klientų aptarnavimo skyrių. Įsteigti nauji Klaipėdos filialo Kuršių ir Marijampolės filialo Kazlų Rūdos klientų aptarnavimo skyriai.



A high-speed photograph of a single water droplet falling into a pool of water. The droplet is captured mid-fall, just above the surface, creating a series of concentric ripples that spread outwards. The water is clear and the background is a soft, light blue gradient.

Pasaulyje nėra nieko galingesnio už idėją.
Jokia galia negali jos įveikti – tik kitos **idėjos galia.**

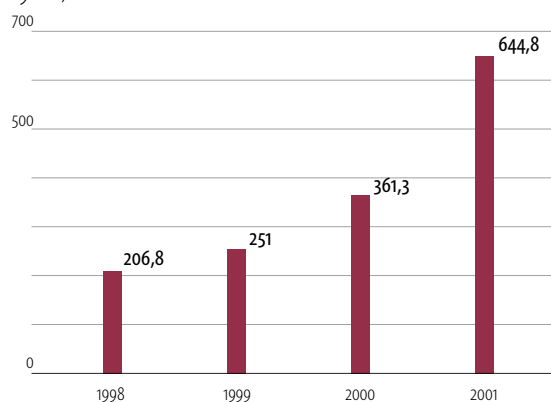
James Roy Smith

BANKO VEIKLOS APŽVALGA

Aktyvai

Ūkio banko turtas 2001 metais padidėjo 283,5 mln. litų arba 78 proc. ir metų pabaigoje buvo 644,8 mln. litų. Svarbiausi turto didėjimo šaltiniai buvo indėliai ir akredityvai, per metus išaugę 145,9 mln. litų bei bankų ir kitų finansinių institucijų lėšos, per metus padidėjusios 123,2 mln. litų.

Aktyvai, mln. Lt



Banko augimo tempai daugiau nei keturis kartus viršijo Lietuvos komercinių bankų sektoriaus augimo tempus. Ūkio banko turto dalis Lietuvos bankų rinkoje padidėjo daugiau kaip 1,5 karto. Pagal turto dydį Ūkio bankas 2001 metais buvo penktas tarp Lietuvos bankų.

2001 metų pabaigoje didžiausią banko turto dalį – 48 proc. – sudarė lėšos bankuose ir kitose finansinėse institucijose. Paskolos sudarė 31,2 proc., vertybiniai popieriai – 6,8 proc. banko turto.

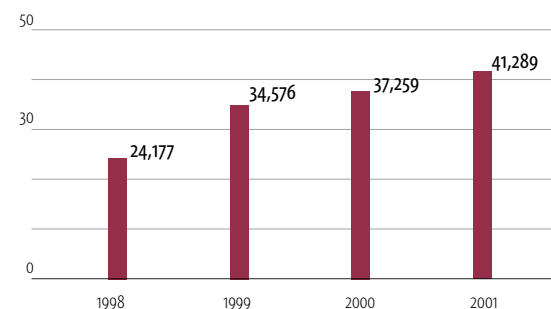
Bankui pavyko pagerinti aktyvų kokybę: 2001 metais specialiųjų atidėjimų dalis paskolų portfelyje sumažėjo 4,5 procentinio punkto ir metų pabaigoje buvo 2,8 proc.

2001 metais sėkmingai dirbdamas su neveiksniais aktyvais, kurie susidarė ankstesniu veiklos laikotarpiu, bankas sumažino jų dalį. Sėkmingai realizuota didžioji dalis už skolas perimto turto – jo vertė 2001 metų pabaigoje sudarė 5,57 mln. litų, t. y. per metus sumažėjo 11,33 mln. litų. Sėkmingai dirbant su neveiksniais aktyvais bei dedant pastangas didinti pajamas uždirbančių aktyvų apimtis, pastarųjų dalis banko turte per 2001 metus padidėjo nuo 61,3 proc. iki 80,5 proc.

Pajamų struktūra

Ūkio banko 2001 metais uždirbtas grynasis pelnas, apskaičiuotas pagal tarptautinius apskaitos standartus, sudarė 4,4 mln. litų arba 10,8 proc. daugiau nei prieš metus. Gerėjo pagrindiniai banko veiklos rodikliai, didėjo pajamos iš pagrindinės veiklos, augo klientų pasitikėjimas banku.

Pajamos iš pagrindinės veiklos, mln. Lt



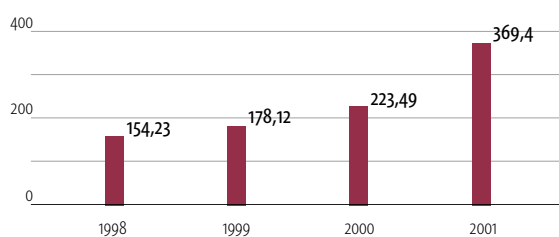
2001 metais bankas uždirbo 48,2 mln. litų bendrųjų pajamų arba 11,2 proc. daugiau nei 2000 metais. Palūkanų pajamos sudarė 45 proc., o paslaugų, komisinių ir kitos pajamos – 51 proc. banko bendrųjų pajamų. Palūkanų pajamos dėl sparčiai augusių palūkanas uždirbančių aktyvų apimčių 2001 metais išaugo 5,7 mln. litų arba 35 proc., o grynosios palūkanų pajamos – 3,1 mln. litų, t. y. 81 proc.

Indėliai

2001 metais aktyvi *Ūkio banko* marketingo bei ryšių su visuomene politika, konkurencingos palūkanų normos ir stiprėjantis klientų pasitikėjimas banku padėjo pritraukti gyventojų ir įmonių lėšas. Banko indėlių pritraukimo politikos sėkmę liudija vis didėjantis indėlininkų skaičius bei padidėjusi *Ūkio banko* indėlių rinkos dalis.

Palyginti su 2000 metais, 2001 metais indėliai ir akredityvai banke padidėjo 65,3 proc. 2001 m. gruodžio 31 d. jų buvo 369,40 mln. litų. Tai sudarė 63,6 proc. banko įsipareigojimų. Gyventojų indėliai per 2001 metus padidėjo nuo 127,84 mln. litų iki 194,60 mln. litų arba 52,2 proc. 2001 metais terminuotųjų indėlių *Ūkio banke* padidėjo 58,53 mln. litų arba 33,6 proc. 2001 m. gruodžio 31 d. jų buvo 232,92 mln. litų.

Indėliai ir akredityvai, mln. Lt



Žymiai padidėjus indėliams ir akredityvams, 2001 metais pakito ir jų struktūra. Didėjo ūkio subjektų lėšų dalis indėlių struktūroje: 2000 m. gruodžio 31 d. ūkio subjektų lėšos sudarė 42,8 proc. visų indėlių ir akredityvų, o 2001 m. gruodžio 31 d. – 47,3 proc., t. y. padidėjo 4,5 procentinio punkto. Gyventojų terminuotųjų indėlių dalis indėliuose ir akredityvuose sumažėjo nuo 54,7 proc. iki 49,5 proc. Neterminuotųjų lėšų dalis indėliuose ir akredityvuose 2001 metų pabaigoje sudarė 36,9 proc.

Kreditavimas

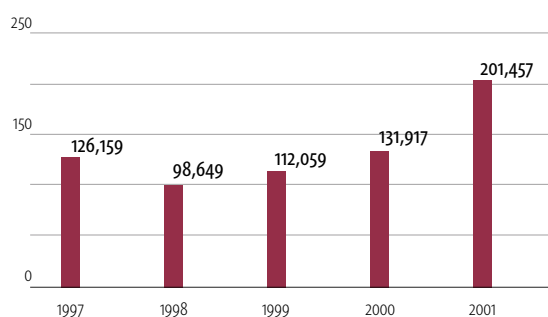
Šiuo metu *Ūkio bankas* teikia trumpalaikio ir ilgalaikio kreditavimo paslaugas klientų investicinių projektų ir apyvartinių lėšų finansavimui. Šios paslaugos verslo klientams leidžia vystyti ir modernizuoti verslą, efektyvinti gamybą, taupyti kaštus. Privatūs klientai *Ūkio banke* gali gauti kreditus įvairios paskirties turtui įsigyti, vartojimo reikmėms ir smulkiam verslui plėtoti.

2001 metais kreditavimo veikloje bankas teikė prioritetą trumpalaikiam (iki 1 metų) kreditavimui, tačiau didino ir vidutinės trukmės (2-5 metų) paskolų apimtį įmonių investiciniams projektams finansuoti. Šių projektų finansavimui buvo naudojami tiek vietiniai resursai, tiek užsienio finansinių institucijų lėšos (pvz., *DZ Bank*, *HypoVereinsbank* kreditiniai resursai), taip pat per *Lietuvos aplinkos apsaugos investicijų fondą* bei Lietuvos Respublikos finansų ministeriją gaunamos PHARE lėšos.

2001 metais *Ūkio bankas* klientams suteikė apie 370 mln. litų paskolų, paskolų portfelis, lyginant su 2000 metais, padidėjo 69,5 mln. litų (52,7 proc.) ir 2001 m. gruodžio 31 d. sudarė 201,5 mln. litų, grynąja verte – 195,9 mln. litų.

Gerėjo *Ūkio banko* paskolų portfelio kokybė. Tai rodo mažėjantys specialieji atidėjimai paskoloms ir jų dalis paskolų portfelyje: 2001 metais atidėjimai sumažėjo 4 mln. litų, nuo 9,6 mln. litų (7,3 proc.) iki 5,6 mln. litų (2,8 proc.), įskaitant 2001 metais suformuotus 3 mln. litų bendrųjų atidėjimų bendrai paskolų portfelio rizikai kompensuoti. Paskolų portfelio kokybės gerėjimą taip pat rodo jo pasiskirstymo pagal paskolų rizikos grupes dinamika: per kelerius metus banke gerokai padidėjo standartinių ir galimos rizikos (1-2 grupėms priskirtinų) paskolų dalis ir sumažėjo 4-5 rizikos grupėms priskirtinų probleminių paskolų. 2001 metų pabaigoje pastarosios sudarė apie 4 proc., tuo tarpu 1999 metų pabaigoje – apie 18 proc. viso paskolų portfelio, 2000 metų pabaigoje – 11 proc.

Paskolų portfelis nominaliaja verte, mln. Lt



2001 metais, nuolat augant *Ūkio banko* veiklos apimtims prekybos finansavimo srityje, Kredito departamento padalinys išaugo į Prekybos finansavimo departamentą. Per metus išplėtotos faktoringo ir kitos prekybos finansavimo paslaugos, kuriomis naudodamiesi banko klientai gali efektyviai spręsti trumpalaikio apyvartinio kapitalo poreikius bei įsipareigojimų bankui klausimus.

Prekybos finansavimo operacijų apimtį 2001 metais, lyginant su 2000 metais, padidėjo daugiau negu 5 kartus, o bendrovių, kurių įsipareigojimus perima bankas teikdamas prekybos finansavimo paslaugas, skaičius išaugo 4,1 karto.

Didėjantis *Ūkio banko* klientų susidomėjimas bei auganti šių paslaugų paklausa liudija apie teisingai pasirinktą veiklos kryptį.

Iždas

2001 metais *Ūkio bankas* didelį dėmesį skyrė banko likvidumo ir aktyvų kokybės, palūkanų normų, valiutų rizikos bei efektyviam piniginių srautų valdymui.

Ūkio bankas be įprastų valiutos keitimo operacijų (SPOT), taip pat atliko išankstinius valiutos keitimo sandorius (FORWARD), valiutų apsikeitimo sandorius (SWAP) bei kitas operacijas. Pajamos iš pinigų rinkos operacijų ir valiutų prekybos 2001 metais siekė 4,722 mln. litų. Verslo klientams buvo sudarytos palankios sąlygos turimas laisvas lėšas investuoti į banko depozitus pasirinktam terminui, Vyriausybės vertybinius popierius.

Bendroje banko informacinėje sistemoje *Forpost* 2001 metais baigtas diegti pinigų rinkos bei valiutos keitimo sandorių modulis, kuris leidžia efektyviai stebėti ir kontroliuoti pozicijų, likvidumo ir kitų finansinių rodiklių pokyčius.

Rizikų valdymas

Rizikos monitoringas ir kontrolė yra pagrindinė *Ūkio banko* valdymo proceso dalis. Banko rizikų valdymo politikos kūrime bei jos taikyme dalyvauja aukščiausio lygio vadovai. Rinkos, kredito ir likvidumo rizikos yra neatskiriamos nuo pagrindinės banko veiklos. Šias rizikas vertina bei kontroliuoja *Ūkio banko* valdyba ir svarbiausi valdymo organai – Paskolų bei Aktyvų ir pasyvų valdymo komitetai. Kredito ir sandorio šalies rizikas valdo Paskolų komitetas. Likvidumo ir rinkos rizikų valdymas – viena iš Aktyvų ir pasyvų valdymo komiteto, lždo ir Finansų departamentų funkcijų. Operacijų rizikos valdymą ir vidinės kontrolės monitoringą atlieka Vidaus audito departamentas.

Pagrindinės banko rizikos tradiciškai siejamos su paskolų teikimu. Dabartinės *Ūkio banko* kredito rizikos valdymo procedūros apima daugiapakopę kliento ir jam suteikto kredito rizikos kontrolę. Sprendimų, susijusių su paskolomis, priėmimo lygis priklauso nuo paskolos dydžio. Šis procesas vykdomas pradedant filialu, baigiant Paskolų komitetu, svarbiais atvejais – valdyba ar taryba. Valdant likvidumo riziką, vykdomas banko aktyvų ir pasyvų valdymas pagal jų terminus bei indėlių diversifikavimas. *Ūkio banko* lždo departamentas prognozuoja ir planuoja grynųjų pinigų srautus bei valdo likvidžiąsias lėšas, Finansų departamentas nuolat vertina banko likvidumo rodiklio vykdymą pagal Lietuvos banko taisykles. *Ūkio bankas* yra parengęs likvidumo krizės valdymo planą, kuriame numatytos darbuotojų pareigos, veiksmų seka, likvidumo krizės valdymo priemonės.

Rinkos riziką *Ūkio bankas* valdo limitų ir Lietuvos banko nustatytų normatyvų pagalba. Limitų nustatymo tikslas – sumažinti neigiamus rinkos kainų pokyčius banko pajamingumui bei kapitalo rinkos vertei. Palūkanų normų rizika valdoma naudojant turto ir įsipareigojimų, kurių palūkanų normos yra jautrios rinkos palūkanų normų pokyčiams, skirtumo metodą bei vidinių limitų sistemą. Valdydamas užsienio valiutų riziką, bankas nustato apribojimus atviroms valiutų pozicijoms bei stebi Lietuvos banko nustatytą atvirąją valiutų poziciją ribojančių normatyvų vykdymą. Šiai rizikai valdyti *Ūkio bankas* naudoja išvestines finansines priemones, balansuoja turto ir įsipareigojimų struktūrą pagal pagrindines užsienio valiutas, tvirtina vidinių limitų sistemą.

Informacinės technologijos

Ūkio bankas nuolat siekė būti modernus, visur ir visuomet pasiekiamas bankas. Todėl 2001 metais prioritetine *Ūkio banko* verslo vystymo kryptimi ir toliau išliko naujų technologijų diegimas. Bankas ypatingą dėmesį skyrė jau sukurtų ir įdiegtų naujų modernių elektroninės bankininkystės paslaugų plėtrai ir tobulinimui.

2001 metais aktyviai tobulinta banko informacinė sistema *Forpost*. Apjungianti visus banko filialus ir ir vei-

kianti realaus laiko režimu ši sistema suteikia galimybes operatyviau gauti išsamią informaciją, reikalingą sprendimų priėmimui.

2001 metais iš esmės perdirbta ir išplėsta banko internetinės bankininkystės sistema *Eta bankas*. Didžioji dalis sistemos pakeitimų atlikta sistemos darbo patikimumo ir saugumo srityje. *Ūkio banko* įdiegta nauja tarpbankinių atsiskaitymų sistema, kurioje pirmą kartą Lietuvoje ir visoje buvusios Sovietų Sąjungos teritorijoje panaudotos ypač aukšto lygio pasaulinės elektroninio saugumo lyderės *RSA Security* sukurtos elektroninių atsiskaitymų saugumą garantuojančios priemonės. Klientų prisijungimo prie sistemos ir mokėjimo dokumentų pasirašymo patikimumo padidinimui įdiegta elektroninių kodų generatorių sistema. Per metus *Eta banko* sistemos naudotojų padaugėjo 4,5 karto.

Sparčiai vystantis informacinėms technologijoms bei didėjant interneto populiarumui *Ūkio bankas* įdiegė modernią sistemą banko interneto svetainėje ir 2001 metais klientams pasiūlė galimybę banko paslaugas užsakyti internetu. 2001 metų rudenį *Ūkio bankas* pirmasis Lietuvos rinkoje išleido virtualiąją *Eurocard/MasterCard* kortelę, skirtą atsiskaitymams internete. 2001 metų spalio mėnesį buvo išduota pirmoji virtualioji kortelė ir atliktos pirmosios operacijos internete.

2001 metais gerokai išplėstas perspektyvių papildomų informacinių paslaugų, teikiamų WAP ir trumposiomis mobiliųjų telefonų žinutėmis (SMS), paketas. Jų pagalba klientai gali sužinoti savo sąskaitų likučius, gauti informaciją apie paskutines atliktas operacijas, o taip pat pranešimus apie sąskaitos likučio pasikeitimą.

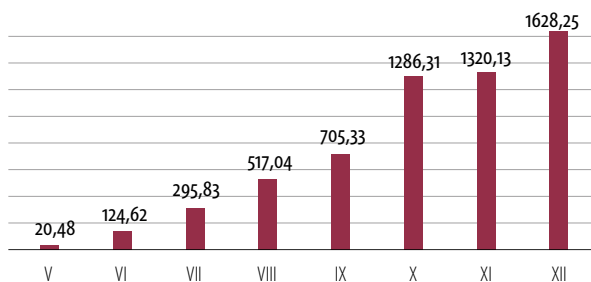
Ūkio bankas, diegdamas elektroninės bankininkystės paslaugas, siekė sudaryti palankias sąlygas B2B (verslas – verslui) projektams ir užtikrinti jų sklandų įgyvendinimą.

Tarptautiniai atsiskaitymai

2001 metais *Ūkio bankas* toliau plėtė teikiamų tarptautinių atsiskaitymų paslaugų įvairovę.

2001 metų pirmoje pusėje *Ūkio bankas* klientams pasiūlė naują tarptautinių atsiskaitymų paslaugą – fizinių asmenų pinigų pervedimus, naudojantis *Contact* korespondentiniu tinklu. Dėl nedidelių įkainių, operatyvumo ir nesudėtingos tarptautinių pinigų pervedimų procedūros paslauga greitai tapo labai populiari. Klientai pasinaudodami *Contact* korespondentiniu tinklu 2001 metais pervedė arba gavo beveik 6 mln. litų lėšų. Vien per paskutinįjį 2001 metų ketvirtį pervedta daugiau nei 4 mln. litų lėšų. Nuolat didėja *Contact* korespondentinio tinklo narių skaičius. Šiuo metu *Ūkio banko* klientai grynaisiais pinigais pavedimus per *Contact* korespondentinį tinklą gali vykdyti su 68 šalimis.

Klientų lėšų apyvarta per Contact korespondentinį tinklą 2001 metais, tūkst. Lt



2001 metais taip pat sparčiai augo *Ūkio banko* klientų tarptautinių atsiskaitymų apimtys. Tarptautinių pervedimų skaičius 2001 metais išaugo 47 proc., o lyginant su 1999 metais – net 135 proc. Vis daugiau atsiskaitymų atliekama Europos Sąjungos šalių valiuta – eurai.

2001 metais *Ūkio bankas* sėkmingai aptarnavo klientų dokumentinius atsiskaitymus. Klientai aktyviau naudojo banko siūlomomis čekių inkasavimo, banko čekių pardavimo, kelionės čekių pardavimo-pirkimo paslaugomis. Palyginti su 2000 metais, net 54 proc. išaugo pajamos, gautos už čekių aptarnavimą.

2001 metų pabaigoje *Ūkio bankas* palaikė korespondentinius ryšius su daugiau nei 270 bankų. Siekdamas užtikrinti nuoseklią ir pastovią investicijų kontrolę, įvertinti partnerių patikimumą bei nustatyti limitus tarpusavio bendradarbiavimui, *Ūkio bankas* nuolat stebi ir analizuoja bankų korespondentų finansinę būklę, vertina jų patikimumą, seka pasikeitimus akcininkų struktūroje. Todėl banko klientų atsiskaitymams pasirenkamos tik patikimos ir stabilios finansinės institucijos.

2001 metų pabaigoje *Ūkio bankas* turėjo korespondentines *Nostro* sąskaitas 25 užsienio šalyse, 80 bankų. 37 užsienio bankai iš 6 šalių turėjo korespondentines *Loro* sąskaitas *Ūkio banke*.

Pagrindinių bankų korespondentų sąrašas

Šalis	Valiuta	Bankas	SWIFT kodas
Austrija	EUR	Creditanstalt AG	CABVATWW
Belgija	EUR	Fortis Bank	GEBABEBB
Baltarusija	BYB	Priorbank JS CB	PJCBBY2X
Čekija	CZK	Československa Obchodni Banka A.S.	CEKOCZPP
Danija	DKK	Danske Bank	DABADKKK
	DKK	Nordea Bank Denmark A/S	NDEADKKK
Didžioji Britanija	GBP	Barclays Bank PLC	BARCGB22
Estija	EEK	Hansabank Ltd.	HABAEZ2X
Ispanija	EUR	Citibank N.A.	CITIESMX
Italija	EUR	IntesaBci S.p.A.	BCITITMM
Japonija	JPY	The Bank of Tokyo-Mitsubishi Ltd.	BOTKJPJT
JAV	USD	Citibank N.A.	CITIUS33
	USD	Harris Bank International	HATRUS33
Kanada	CAD	Canadian Imperial Bank of Commerce	CIBCCATT
Kazachstanas	KZT	Kazkommertsbank	KZKOKZKX
Lenkija	PLN	Kredyt Bank S.A.	KRDBPLPW
Latvija	MULTI	Rietumu Banka	RTMBLV2X
Lietuva	MULTI	Vilniaus Bankas	CBVILT2X
Norvegija	NOK	Den Norske Bank	DNBANOKK
Rusija	RUR	International Moscow Bank	IMBK RU MM
	RUR	Savings Bank of RF (Moscow)	SABR RU MM
	RUR	Kaliningradskoe OSB Nr.8626	-
Suomija	EUR	Nordea Bank Finland	NDEAFIHH
Švedija	SEK	Swedbank	SWEDSESS
Šveicarija	CHF	Union Bank of Switzerland	UBSWCHZH
Ukraina	UAH	Privatbank CB	PBANUA2X
Vokietija	EUR	Commerzbank	COBADEFF
	EUR	Dresdner Bank AG	DRESDEFF
	EUR	DZ Bank	GENODEFF
	EUR	Deutsche Bank	DEUTDEFF
	EUR	Vereins- und Westbank	VUWBDEHH

Mokėjimo kortelės

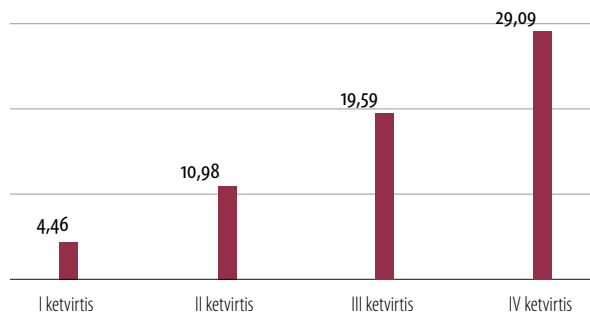
Dar 2000 metais tapęs pilnateisiu *Europay International S.A.* ir *MasterCard International Incorporated* organizacijų nariu, 2001 metais *Ūkio bankas* toliau siekė įsitvirtinti Lietuvos mokėjimo kortelių rinkoje siūlydamas savo klientams – fiziniams ir juridiniams asmenims – palankiomis sąlygomis įsigyti tarptautines *Maestro* ir *Eurocard/MasterCard* mokėjimo korteles.

Sparčiai vystantis informacinėms technologijoms bei didėjant interneto populiarumui 2001 metų rudenį *Ūkio bankas* pirmasis Lietuvos rinkoje išleido virtualiąją *Eurocard/MasterCard* kortelę, skirtą atsiskaitymams internete. 2001 metų spalio mėnesį buvo išduota pirmoji virtualioji kortelė ir atliktos pirmosios operacijos internete.

Ūkio banko mokėjimo kortelių turėtojai 2001 metais pradėjo itin aktyviai naudotis *Ūkio banko* pasiūlyta tiesioginio debeto paslauga iš mokėjimo kortelės sąskaitos apmokant įvairias paslaugas (mobiliojo telefono ryšio, kabelinės televizijos, spaudos prenumeratos ir kt.).

2001 metais *Ūkio banko* išduotų mokėjimo kortelių skaičius sparčiai augo: *Maestro* kortelių – 151 proc., *Eurocard/MasterCard* – 235 proc. Nors didžiąją dalį išduotų kortelių sudarė *Maestro* kortelės, kuriomis dažniausiai naudojamos Lietuvoje, efektyviausios vistiek išliko *Eurocard/MasterCard* kortelės. Vidutinė vienos *Maestro* kortelės apyvarta buvo 4,8 tūkst. litų, *Eurocard/MasterCard* kortelės – 14,4 tūkst. litų per metus.

Mokėjimo kortelių apyvarta 2001 metais, mln. Lt



Rėmimas

2001 metais *Ūkio bankas* nuosekliai plėtojo meno ir sporto rėmimo programas, taip prisidėdamas prie mecenavimo tradicijų atkūrimo ir tęsimo, puoselėjo verslo, meno bei sporto bendruomenių dialogą.

Ūkio bankas rėmė modernaus ir šiuolaikiško pasaulinio garso choreografo B. Eifmano baletu *Raudonoji Žizel* pastatymą Nacionaliniame operos ir baletu teatre, bendradarbiavo su Lietuvos nacionaline filharmonija bei Lietuvos nacionaliniu dramos teatru.

Tradicškai *Ūkio bankas* didelį dėmesį skyrė sporto renginių rėmimui. Toliau tęsė bendradarbiavimą su *Kauno apskrities futbolo rėmimo fondu*, *Kauno futbolo ir beisbolo klubu* bei *Kauno automobilininkų klubu*.





Galima pasipriešinti armijoms –
bet ne idėjoms,
kurių laikas atėjo.

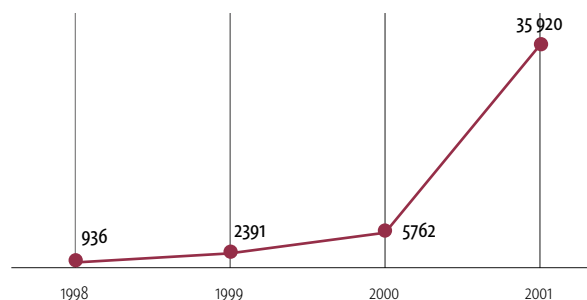
Victor Hugo

DUKTERINĖS BENDROVĖS

Lizingo paslaugos

2001 metais UAB *Ūkio banko lizingas* dirbo nuosekliai siekdamas akcininkų užsibrėžtų tikslų, stiprino savo pozicijas Lietuvos lizingo rinkoje. Pasirašyta 35,3 tūkst. išperkamosios nuomos sutarčių, kurių bendra prekių vertė 48,76 mln. litų be PVM. 2001 metais *Ūkio banko lizingo* portfelis išaugo beveik 3 kartus ir padidėjo nuo 10,9 iki 29,7 mln. litų. 2002 m. sausio 1 d. galiojančių sutarčių skaičius siekė 32,66 tūkst., tuo tarpu prieš metus jų buvo 5,47 tūkst.

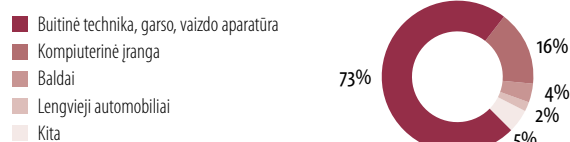
Sudarytų sutarčių skaičius, vnt.



Siekiant kuo efektyviau panaudoti lėšas, *Ūkio banko lizingo* veikla orientuota į nedidelės vertės turto išperkamąją nuomą, kur išlieka didelis pelningumas net ir aštrios konkurencijos laikotarpiu. 2000 metais užimama šios rinkos dalis sudarė 20 proc., o 2001 metais *Ūkio banko lizingui* pavyko dar labiau įsitvirtinti smulkaus lizingo rinkos vieno iš lyderių pozicijose bei padidinti rinkos dalį iki 30 proc.

Ilgalaikės išperkamosios nuomos būdu parduoto turto struktūroje 2001 metais, kaip ir 2000 metais, dominavo buitinė technika, garso ir vaizdo aparatūra (73 proc. viso išperkamosios nuomos būdu parduoto turto vertės), bei kompiuterinė įranga (16 proc. parduoto turto vertės).

Išperkamosios nuomos būdu parduoto turto pasiskirstymas 2001 metais



2001 metais daug nuveikta naujų technologijų įdiegimo, modernizavimo bei panaudojimo srityse. Vienas iš pirmųjų Lietuvoje *Ūkio banko lizingas* įdiegė internetinę klientų aptarnavimo programą, suteikiančią galimybę sudarinėti išperkamosios nuomos sutartis su klientais tiesiog prekių pardavimo vietose. Ši naujovė supaprastino klientų aptarnavimo, lizingo įmonės bendravimo su pardavėjais procesus ir ženkliai įtakoję įmonės veiklos rezultatų gerėjimą. Internetinės programos dėka klientai aptarnaujami operatyviai, per minimaliai trumpą laiką, pasirašius išperkamosios nuomos sutartį, klientas iš karto gali pasiimti prekę. Ši programa paskatino bendradarbiauti net ir atokesniuose Lietuvos regionuose įsikūrusius pardavėjus.

Nuo 2000 metų tebevykdomas bendras projektas su pasaulinės informacinių technologijų korporacijos IBM padaliniu *IBM Lietuva*. IBM kompiuterinė įranga parduodama išsimokėtinai išskirtinėmis sąlygomis.

2001 metais pradėtas vykdyti bendras projektas su buitinės technikos kompanija *Whirlpool Baltic*. *Whirlpool* buitinė technika parduodama išsimokėtinai palankiomis sąlygomis visuose *Whirlpool* produkciją siūlančiose prekybiniuose taškuose. Dėl bendrų projektų deramasi ir su kitų stambių kompanijų atstovais Lietuvoje.

Ūkio banko lizingo veiklos rezultatų gerėjimą nulėmė lanksčios ir patrauklios klientams siūlomos išperkamosios nuomos sąlygos, greitas ir operatyvus aptarnavimas.

Savo veiklą pradėjusi 2001 metų sausį, per metus sėkmingai rinkoje įsitvirtino ir *Ūkio banko* dukterinė įmonė *UAB Energetinių sistemų lizingas*. Bendrovė sukurta siekiant įgyvendinti regionų energetinio ūkio modernizavimo projektus bei aprūpinti vartotojus pigesne elektros ir šilumine energija. 2001 metais pradėta įgyvendinti keletas tokių projektų Lietuvoje.

Gyvybės draudimas

2001 metai Gyvybės draudimo *UAB Bonum Publicum* buvo įsitvirtinimo rinkoje bei sėkmingos veiklos metai. Per metus bendrovė apdraudė daugiau nei 5 tūkst. asmenų ir pasirašė draudimo įmokų už didesnę nei 0,5 mln. litų sumą.

2001 metais *Bonum Publicum* vykdė efektyvią investicinę politiką, sukūrė ir pateikė rinkai konkurencingų gyvybės draudimo produktų, sėkmingai bendradarbiavo su draudimo brokeriais.

2001 metais *Bonum Publicum* klientai galėjo rinktis įvairias gyvybės ir ne gyvybės draudimo paslaugas: gyvybės kaupiamąjį draudimą, gyvybės kaupiamąjį draudimą išgyvenimo atvejui, gyvybės rizikos draudimą, gyvybės rizikos draudimą su mažėjančia draudimo suma, pensijų draudimą, studijų draudimą, sveikatos išlaidų užsienyje draudimą, draudimą nuo nelaimingų atsitikimų užsienyje, draudimą nuo nelaimingų atsitikimų, gydymo išlaidų Lietuvoje draudimą bei universalų gyvybės draudimą su kintančiu kapitalu.

2001 metų vasarą *Bonum Publicum* tapo Lietuvos tautinio olimpinio komiteto rėmėja. *Bonum Publicum* Lietuvos olimpiečius apdraudė sveikatos išlaidų užsienyje draudimu bei draudimu nuo nelaimingų atsitikimų.

Investicinė veikla

UAB Ūkio banko investicinė grupė 2001 metais sėkmingai rengė ir vykdė tarptautinius investicinius projektus, teikė profesionalias investicinio portfelio valdymo bei konsultavimo paslaugas.

Įtvirtintos pozicijos perspektyviame Balkanų regione, kuriame dar 2000 metų vasarą veiklą pradėjo lietuviško kapitalo bankas *Balkan Investment Bank A. D.*

2001 metais patvirtinta *Balkan Investment Bank A. D.* veiklos strategija ir padėti pagrindai tolimesnei sėkmingai veiklai. Klientams pasiūlytos tarptautinių mokėjimų, prekybos finansavimo, investicinės bankininkystės ir kitos paslaugas. Banko klientais tapo strateginės kompanijos, biudžetinės įstaigos, verslo kompanijos, privatūs asmenys. Internetinės bankininkystės vystymas leido pritraukti ne tik vietinius klientus, bet ir klientus nerezidentus.

Siekdamas kuo geriau tenkinti savo klientų poreikius *Balkan Investment Bank A. D.* atidarė *Loro* ir *Nostro* korespondentines sąskaitas vietiniuose bei užsienio ban-

kuose, užmezgė korespondentinius ryšius su *Deutsche Bank Trust Company Americas* ir kitais užsienio bankais, pradėjo bendradarbiavimą su Balkanų regiono bankais Slovėnijoje, Kroatijoje, Jugoslavijoje.

2001 metais kapitalo padidinimas iki 10 mln. KM ir žymus depozitų augimas leido *Balkan Investment Bank A. D.* padidinti kreditų portfelį. Beveik 4 kartus padidėjo banko turtas, augo depozitų ir kreditų portfelis.

2001 metais bankas daug dėmesio skyrė ne tik verslui ir jo vystymui, bet ir aktyviai dalyvavo įvairiuose vietiniuose ir tarptautiniuose socialiniuose bei verslo renginiuose. 2001 metais *Balkan Investment Bank A. D.* buvo vienas iš devynių Banja Luka biržos įkūrėjų, rėmė *Eurmoney PLC* organizuotą konferenciją *Regioniniai finansai ir investitoriai*, pradėjo bendradarbiauti su Ekonomikos universitetu Banja Lukoje, išleido biuletenį *Investicijų galimybės Bosnijoje ir Hercegovinoje*.





Idėjos stiprumas matuojamas pasipriešinimu,
kurį ji sukelia.

David Yoho

EKONOMINĖ APLINKA IR BANKŲ VEIKLA LIETUVOJE 2001 METAIS

2001 metais Lietuva padarė didelę pažangą, vykdydama struktūrines reformas ir siekdama fiskalinės konsolidacijos. Nepaisant mažesnių nei tikėtasi biudžeto pajamų, bendrasis valstybės deficitas sumažėjo perpus, fiskalinio valdymo gerėjimą dar labiau sustiprino įgyvendintos arba dabar įgyvendinamos reformos mokesčių politikos, administravimo bei savivaldos finansavimo srityse, teigiama tarptautinės agentūros *Moody's* 2002 metų kovo mėnesį išplatintame pranešime. Anot agentūros, 2001 metais Lietuvoje sparčiau vyko privatizavimo procesas, pastebima pažanga reformuojant socialinę apsaugą bei darbo rinką, o progresas derybose dėl narystės Europos Sąjungoje leido mūsų šaliai aplenkti net kai kurias „pirmos bangos“ šalis kandidates. Visa tai tapo spartesnio ekonomikos augimo priežastimi bei sustiprino pasitikėjimą Lietuvoje veikiančiu valiutos valdybos modeliu.

Ekspertų manymu, grynųjų eurų įvedimas darys ilgalaikį ir reikšmingą poveikį ne tik euro zonos, bet ir viso pasaulio ekonomikos raidai, lems struktūrinius pokyčius tarptautinėje prekyboje ir tarptautinių finansų sratuose, o bendra valiuta sudarys geresnes sąlygas Europos šalių ekonomikos plėtrai. 2001 m. birželio 28 d. Lietuvos bankas priėmė sprendimą, kad 2002 m. vasario 2 d. litas bus susietas su euru.

2001 metais dvi tarptautinės agentūros – *Moody's* bei *Fitch* pagerino Lietuvos kredito reitingų perspektyvą nuo stabilios iki pozityvios.

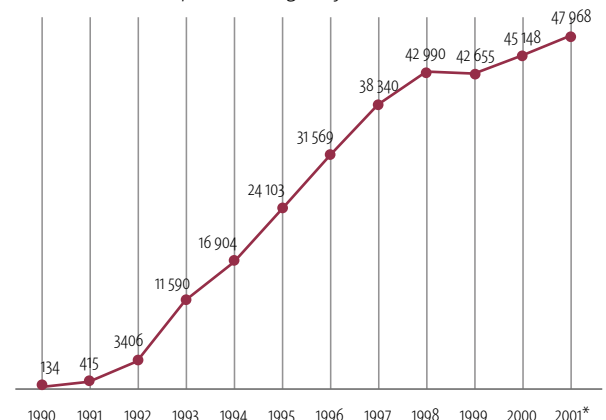
Gerai 2001 metų ekonomikos rodikliai atspindi Lietuvos ekonomikos augimą.

Bendrasis vidaus produktas

Lietuvos statistikos departamento duomenimis, Lietuvos bendrasis vidaus produktas 2001 metais išaugo 5,9 proc., galiojančiomis kainomis jo buvo sukurta už 47,968 mlrd. litų. 2000 metais Lietuvos BVP išaugo 3,9 proc., o galiojusiomis kainomis jo buvo sukurta už 45,254 mlrd. litų.

Finansų ministerija prognozavo, kad BVP 2001 metais augs 4,8 proc., o Tarptautinis valiutos fondas ir Europos Sąjunga – kad 4,5 proc. Didesnį nei prognozuota BVP augimą 2001 metais lėmė ne tik pramonės, statybos ir prekybos, bet ir finansinio tarpininkavimo paslaugų augimas. Pernai sparčiausiai nuo 1996 metų augo pramonė – pirmą kartą jos augimas per ketvirtį pasiekė 25 proc. Ypač smarkiai augo naftos produktų, tekstilės, medienos ir jos gaminių bei metalų gamyba.

Bendrasis vidaus produktas galiojusiomis kainomis, mln. Lt

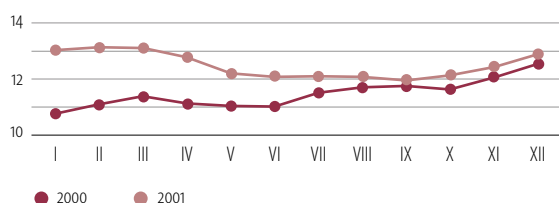


*Išankstiniai duomenys

Gyventojų užimtumas

Valstybinės darbo biržos duomenimis, nedarbo lygis Lietuvoje 2001 metais šiek tiek sumažėjo – nuo 13,1 proc. sausio mėnesį iki 12,9 proc. gruodžio mėnesį. Nedarbas visų pirma palietė neturintį darbo patirties jaunimą, asmenis be tinkamų įgūdžių ir kvalifikacijos. Nedarbą lėmė struktūrinės priežastys – ribotas darbo jėgos mobilumas, kvalifikacijos ir rinkos poreikių neatitikimas. 2000 metais, tyrimų duomenimis, apie 70 proc. bedarbių buvo nekvalifikuoti ar turėjo pagrindinį/vidurinį išsilavinimą ir profesinę kvalifikaciją.

Nedarbo lygis, proc.



Augant Lietuvos ekonomikai 2002 metais nedarbo lygis turėtų mažėti, tačiau greičiausiai išliks didesnis negu 10 proc.

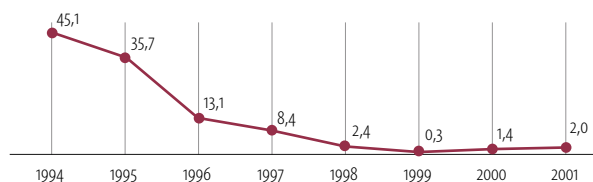
2001 metais vidutinis mėnesio bruto darbo užmokestis šiek tiek padidėjo ir siekė 1015 litų, tuo tarpu 2000 metais jis buvo 1008 litai.

Infliacija

Nuo 1997 metų Lietuvoje laikosi žema infliacija. 1999–2000 metais dėl eksporto sumažėjimo į Rytų rinkas ir sumažėjusios vidaus paklausos kainos ėmė mažėti. Todėl metinės infliacijos lygis 1999 metais – pirmąjį 2000 metų pusmetį buvo ties defliacijos riba. Be šių veiksnių, analizuojamu periodu infliacijai įtakos turėjo JAV dolerio stiprėjimas euro atžvilgiu bei santykinė kainų konvergencija dėl nepakankamai įvertinto lito kurso.

2001 metų infliacijai didžiausios įtakos turėjo maisto produktų ir nealkoholinių gėrimų kainų augimas – šių produktų kainos po Rusijos krizės nuolat mažėjo, tačiau 2001 metais tendencija pasikeitė.

Infliacija, proc.



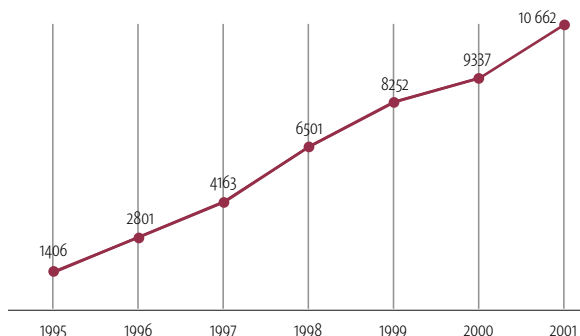
Tiesioginės užsienio investicijos

Tiesioginės užsienio investicijos 2001 metais išaugo beveik 14 proc. ir metų pabaigoje vienam gyventojui teko 2673 litų tiesioginių užsienio investicijų.

Sėkmingai vykstantis Lietuvos integracijos į ES procesas, tolesnis investicinės aplinkos gerinimas, energetikos sektoriaus restruktūrizavimas ir atskirų objektų privatizavimas artimiausiais metais turėtų padėti pritraukti užsienio investicijų. Prognozuojama, kad 2004 metais iš tiesioginių užsienio investicijų bus finansuojama 58 proc. einamosios sąskaitos deficito, o bendroji šalies skola užsieniui didės (per artimiausius

trejus metus – vidutiniškai apie 400 mln. JAV dolerių per metus) daugiausia dėl privataus sektoriaus skolinimosi užsienyje ir prognozuojamu laikotarpiu sudarys apie 45 proc. BVP.

Tiesioginės užsienio investicijos, mln. Lt



Užsienio prekyba

2001 metais Lietuva tapo Pasaulio prekybos organizacijos nare.

2001 metais, palyginus su 2000 metais, Lietuvos eksportas padidėjo 20,3 proc. (arba 3094 mln. litų), o importas padidėjo 16,4 proc. (arba 3587 mln. litų). Bendras Lietuvos užsienio prekybos balansas buvo neigiamas ir sudarė 7081 mln. litų.

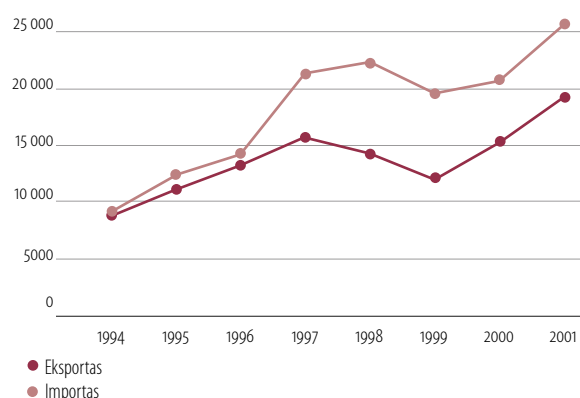
Svarbiausi Lietuvos eksporto partneriai – Jungtinė Karalystė (14 proc.), Latvija (12,6 proc.), Vokietija (12,5 proc.), Rusija (10,9 proc.). Pagrindiniai Lietuvos importo partneriai – Rusija (25,6 proc.), Vokietija (17,4 proc.), Lenkija (4,9 proc.), Italija (4,3 proc.). 2001 metais daugiausia prekių eksportuota į ES valstybes – 47,9 proc. bendro Lietuvos eksporto, eksportas į NVS sudarė 19,5 proc.

2001 metais daugiausiai prekių importuota iš ES valstybių – 44,4 proc. bendro Lietuvos importo, importas iš NVS sudarė 29,7 proc.

Lietuva yra pasirinkusi liberalų prekybos ir kapitalo judėjimo režimą. Lietuvos ūkis pasižymi žemu protekcionizmo lygiu. Muito mokesčiai 2001 metais sudarė 0,3 proc. BVP, o prekių importas – 53,2 proc. BVP.

Verslo struktūrų pastangos prisitaikyti prie besikeičiančių rinkos sąlygų ir Lietuvos Respublikos Vyriausybės įgyvendinamos priemonės Lietuvos ūkio konkurencingumui stiprinti, eksportui skatinti bei vidaus rinkai saugoti turėtų sudaryti prielaidas teigiamoms užsienio prekybos raidos tendencijoms palaikyti ir skatinti.

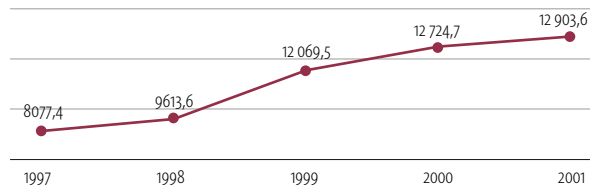
Užsienio prekyba, mln. Lt



Valstybės skola

Lietuvos Respublikos finansų ministerijos duomenimis, valstybės skola 2001 metais padidėjo 1,4 proc. (nuo 12 724,7 mln. litų 2000 12 31 iki 12 903,6 mln. litų), tuo tarpu 2000 metais, lyginat su 1999 metais, valstybės skola buvo išaugusi 5,42 proc., 1999 metais – 25,54 proc., lyginant su 1998 metais.

Valstybės skola, mln. Lt



	1997	1998	1999	2000	2001
Visa valstybės skola	8077,4	9613,6	12 069,5	12 724,7	12 903,6
Vidaus skola	2470,1	2876,2	2354,2	2827,4	3047,3
Skola užsieniui	5607,3	6737,4	9715,3	9897,3	9856,2

2002 metų pradžioje Lietuvos Vyriausybė patvirtino griežtesnes valstybės vidutinės trukmės skolinimosi ribas. Siekiama, kad Lietuvos, kuri derasi dėl narystės Europos Sąjungoje, skolos rodikliai būtų siejami su BVP. Nuo 1999 metų valstybės skolos rodikliai nebuvo siejami su BVP, o užsienio skola negalėjo viršyti 85 proc. visos skolos. 2001 metų pabaigoje Lietuvos valstybės skola sudarė 26,9 proc. BVP, o užsienio skola – 20,54 proc. BVP.

Planuojama, kad 2004 metų pabaigoje valstybės skola turėtų būti taip pat ne didesnė kaip 30 proc. tų metų BVP, užsienio skola – 25 proc. BVP, o ES šalims rekomenduojama valstybės skolos norma – ne daugiau kaip 60 proc. BVP.

Bankininkystės rinka

Tarptautinė reitingų agentūra *Fitch* peržiūrėdama 2001 metais Lietuvai suteiktus kredito reitingus, pripažino nuolatine Lietuvos pažangą, o jos finansinę sistemą – stabilia ir patikima. Agentūros pranešime pabrėžiama, kad Lietuvos finansų sistema yra tvirta, o jos vykdoma griežta fiskalinė politika, neaukštas užsienio skolos lygis, gerai išvystyta bankų sistema ir sukurtas rezervinis fondas rodo šalies ekonomiką esant saugią nuo sukrėtimų.

Per pastaruosius metus Lietuvos bankų rinkoje vyko stambūs pokyčiai: 2001 m. balandžio 23 d. pasirašyta Lietuvos taupomojo banko (LTB) akcijų pirkimo ir pardavimo sutartis, pagal kurią Valstybės turto fondas 90,733 proc. LTB akcijų pardavė Estijos bankui *Hansabank*, nustatydamas tam tikras papildomas sąlygas investuotojui, siekiant apriboti galimą sistemine riziką dėl planuojamo naujųjų LTB savininkų pagrindinio akcininko Švedijos banko *Swedbank* susijungimo su kitu Švedijos banku *Skandinaviska Enskilda Banken*, kurio grupei priklauso didžiausias Lietuvoje AB *Vilniaus bankas*. Veiklą Lietuvoje pradėjo Vokietijos banko *Vereins Und Westbank AG* Vilniaus skyrius, kuris anksčiau turėjo atstovybę Lietuvoje. 2001 m. lapkričio 15 d. Vokietijos bankas *Nord/LB* oficialiai paskelbtas paskutinio valstybinio AB Lietuvos žemės ūkio banko privatizavimo konkurso nugalėtoju.

2001 metais Lietuvoje veikė 9 Lietuvos banko licencijų turintys bankai (AB *Ūkio bankas*, AB *Vilniaus bankas*, AB *Šiaulių bankas*, AB bankas *Snoras*, UAB *Medicinos bankas*,

AB *Parex bankas*, AB bankas *Hansa-LTB*, UAB *Sampo bankas* ir valstybinis AB Lietuvos žemės ūkio bankas), 4 užsienio bankų skyriai (Vokietijos *Norddeutsche Landesbank Girozentrale*, Vokietijos *Vereins Und Westbank AG*, Suomijos *Merita Bank Plc*, Lenkijos *Kredyt Bank S.A.*) ir 5 užsienio bankų atstovybės.

Visi Lietuvoje veikiantys komerciniai bankai 2001 metais patyrė bendrą 22,5 mln. litų audituotą nuostolį. 2000 metais bendras bankų veiklos rezultatas buvo 52,7 mln. litų pelno. Bankų sistemos 2001 metų rezultatus labiausiai pablogino *Hansa-LTB*. Perkainavus ilgalaikį materialųjį turtą ir padarius 85,5 mln. litų papildomų atidėjimų, bendri AB banko *Hansabankas* ir LTB nuostoliai siekė 114 mln. litų.

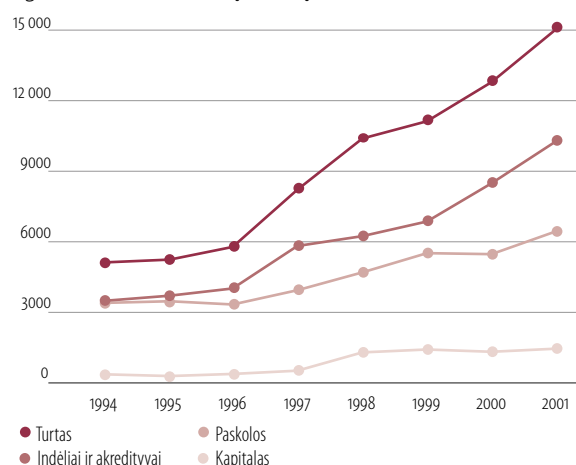
Grynasis audituotas bankų pelnas, mln. Lt

Bankas	2000	2001
AB <i>Vilniaus bankas</i>	82,2	95,2
AB Lietuvos žemės ūkio bankas	7,3	8,2
AB bankas <i>Snoras</i>	3,9	4,5
AB <i>Ūkio bankas</i>	4,0	4,4
AB <i>Šiaulių bankas</i>	1,9	2,4
UAB <i>Medicinos bankas</i>	1,4	1,6
AB bankas <i>Hansabankas</i>	-3,7	
AB <i>Parex bankas</i>	-4,6	-7,1
UAB <i>Sampo bankas</i>	1,3	-10,1
AB bankas <i>Hansa-LTB</i>	-32,6	-114,0
Iš viso bankų	61,1	-14,9
<i>Kredyt Bank S.A.</i> Vilniaus skyrius	6,2	0,7
<i>Vereins Und Westbank AG</i> Vilniaus skyrius	-	-2,2
<i>Nord/LB</i> Vilniaus skyrius	-11,3	-2,2
<i>Merita Bank Plc</i> Vilniaus skyrius	-3,3	-4,0
Iš viso užsienio bankų skyrių	-8,4	-7,7
Iš viso	52,7	-22,5

Mažėjančios palūkanų normos bei dvejus metus menkai augęs paskolų portfelis nulėmė, kad 2001 metais bankai gavo 10,8 mln. litų mažiau palūkanų pajamų nei 2000 metais. 52,2 mln. litų išaugusios paslaugų ir komisinių pajamos bei nuo 19 proc. iki 22 proc. padidėjusi jų dalis visose pajamose rodo, kad bankai plėtė kitas operacijas bei paslaugas.

Visų Lietuvoje veikiančių bankų turtas 2001 metų pabaigoje buvo 15,351 mlrd. litų – pernai jis išaugo labiausiai per pastaruosius trejus metus (17,2 proc.), indėliai ir akreditivai – 10,416 mlrd. litų (21,2 proc.), iš jų gyventojų – beveik 6,4 mlrd. litų (26,1 proc.), paskolų portfelis – 6,5 mlrd. litų (17,8 proc.), akcininkų nuosavybė – 1,441 mlrd. litų (10,1 proc.)

Pagrindiniai komercinių bankų veiklos rodikliai, mln. Lt

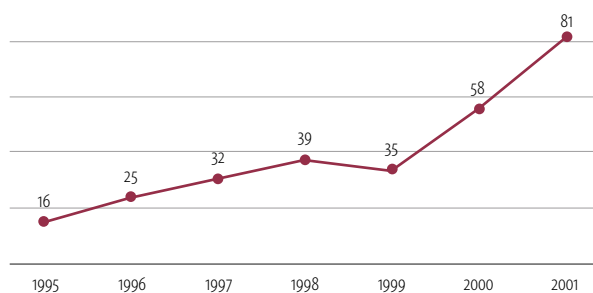


Kreditavimas išlieka pagrindiniu bankų pajamų šaltiniu ir sudaro 42,8 proc. visų bankų gaunamų pajamų. 2001 metais labiausiai išaugo paskolos privačioms įmonėms ir gyventojams – atitinkamai 830 mln. ir 143 mln. litų. Tuo tarpu 2000 metais labiausiai augo valstybės ir savivaldybių įmonių bei vietos valdžios institucijų kreditavimas.

2002 metų pradžioje visos bankų sistemos kapitalo pakankamumo rodiklis buvo 15,65 proc. (minimalus – 10 proc.), likvidumas – 48,02 proc. (30 proc.). 2002 m. sausio 1 d. visi šalies komerciniai bankai ir užsienio bankų skyriai vykdė nustatytus riziką ribojančius normatyvus.

Praėjusiais metais, privatizavus *Lietuvos taupomąjį banką*, nuo 58 proc. iki 81 proc. padidėjo užsienio investuotojų dalis bankų akciniame kapitale, o tai pratęsė užsienio investuotojų įtakos bankų kapitale didėjimo tendenciją. Šešiuose iš devynių bankų užsienio investuotojai valdė daugiau nei pusę kapitalo.

Užsienio investuotojų dalis bankų akciniame kapitale, proc.





Šiandien mūsų planetoje yra daugiau nei

penki milijardai žmonių. Ir jų vis daugėja.

Kiekvienas šių žmonių **gali sukurti ir paskleisti idėją**
ar išradimą,

kuris **pakeis istorijos tėkmę.**

Isaac Asimov

2001 METŲ FINANSINĖS ATASKAITOS

Tel: (370) 2 497425
Fax: (370) 5 2126844
www.deloitteCE.com

NEPRIKLAUSOMO AUDITORIAUS IŠVADA

AB Ūkio banko akcininkams:

Mes atlikome AB Ūkio banko (toliau – Bankas) ir dukterinių įmonių (toliau – Grupė) 2001 m. ir 2000 m. gruodžio 31 d. konsoliduotų balansinių ataskaitų ir su jomis susijusių tada pasibaigusių metų konsoliduotų pelno ir nuostolio, akcininkų nuosavybės ir pinigų srautų ataskaitų auditus. Už šias finansines ataskaitas atsako Grupės vadovybė. Mūsų pareiga – pareikšti nuomonę apie šias finansines ataskaitas, remiantis mūsų atliktais auditais.

Mes atlikome auditus pagal Tarptautinius audito standartus. Šie standartai reikalauja, kad auditas būtų planuojamas ir vykdomas taip, kad būtų surinkta pakankamai įrodymų, kurie leistų įsitikinti, jog finansinėse ataskaitose nėra jokių reikšmingų netikslumų. Atliekant auditą pasirinktinai tikrinami dokumentai, įrodantys finansinėse ataskaitose pateiktų sumų bei finansinių ataskaitų pastabų teisingumą. Auditas taip pat apima taikytų apskaitos principų, svarbių vadovybės atliktų įvertinimų bei bendro finansinių ataskaitų pateikimo vertinimą. Mes manome, kad atlikti auditai pakankamai pagrindžia mūsų nuomonę.

Mūsų nuomone, aukščiau paminėtos konsoliduotos Grupės finansinės ataskaitos visais reikšmingais atžvilgiais pagal Tarptautinius apskaitos standartus teisingai atspindi Grupės 2001 m. ir 2000 m. gruodžio 31 d. finansinę padėtį ir minėtomis dienomis pasibaigusių metų veiklos rezultatus bei pinigų srautus.

Deloitte & Touche

Deloitte & Touche
Vilnius, Lietuva
2002 m. kovo 20 d.

APSKAITOS POLITIKA

Bendra informacija

AB *Ūkio bankas* (toliau – Bankas) buvo įkurtas 1989 metų birželio mėnesį kaip Komercinis Pramonės bankas. Banko centrinė buveinė yra įsikūrusi Kaune, J. Gruodžio g. 9. Visoje Lietuvoje bankas turi 12 filialų ir 8 skyrius. Bankas priima indėlius, teikia paskolas, finansuoja prekybos operacijas, atlieka mokėjimo pavedimus bei valiutos keitimo operacijas savo klientams.

Pagrindinės apskaitos nuostatos, taikomos AB *Ūkio banke* ir konsoliduojamose dukterinėse įmonėse (toliau – Grupė), yra išdėstytos toliau.

Parengimo pagrindas

Pateiktos finansinės ataskaitos parengtos remiantis modifikuotu (dėl tam tikro finansinio turto ir įsipareigojimų įvertinimo tikrąją vertę pagal Tarptautinius apskaitos standartus (TAS)) įsigijimo vertės principu.

Finansinės ataskaitos yra pateikiamos Lietuvos nacionaline valiuta, litais (LTL).

Toliau apibendrinami svarbiausi apskaitos principai:

Konsolidavimo principai

2001 m. gruodžio 31 d. konsoliduotos finansinės ataskaitos apima Banko bei toliau pateiktų konsoliduojamų įmonių finansines ataskaitas:

Pavadinimas	Veiklos pobūdis	Valstybė	Nuosavybės dalis
UAB <i>Ūkio banko lizingas</i>	Įsiperkamoji nuoma	Kaunas, Lietuva	100 proc.
Gyvybės draudimo UAB <i>Bonum Publicum</i>	Gyvybės draudimo įmonė	Vilnius, Lietuva	40 proc.
<i>Balkan Investment Bank A.D.</i>	Komercinis bankas	Banja Luka, Serbijos Respublika	24 proc.
UAB <i>Ūkio banko investicinė grupė</i>	Investicinė veikla	Kaunas, Lietuva	37,53 proc.
UAB <i>Energetinių sistemų lizingas</i>	Įsiperkamoji nuoma	Vilnius, Lietuva	44,84 proc.

Visos reikšmingos grupės vidaus tarpusavio operacijos ir sandoriai bei sąskaitų likučiai buvo eliminuoti.

2000 m. gruodžio 31 d. konsoliduotos finansinės ataskaitos apima Banko bei 100 proc. valdomos dukterinės įmonės UAB *Ūkio banko lizingas*, 50 proc. valdomos dukterinės gyvybės draudimo UAB *Bonum Publicum* ir 49% valdomos, bet kontroliuojamos dukterinės įmonės *Balkan Investment Bank A.D.* finansines ataskaitas. Visos reikšmingos grupės vidaus tarpusavio operacijos ir sandoriai bei sąskaitų likučiai buvo eliminuoti.

Dukterinė įmonė yra konsoliduojama nuo tos dienos, kada įmonės kontrolė pereina Grupei ir nėra konsoliduojama nuo tada, kai dukterinė įmonė yra parduodama. Visos reikšmingos Grupės tarpusavio operacijos, sąskaitų likučiai bei nerealizuotas pelnas ir nuostolis iš operacijų tarp Grupės įmonių buvo eliminuoti. Dukterinės įmonės apskaitos politikos buvo pakeistos tam, kad jos būtų suvienodintos su Grupės naudojama apskaitos politika.

Konsoliduojant dukterinės įmonės, esančios kitoje šalyje, finansines ataskaitas, užsienio dukterinės įmonės turtas ir įsipareigojimai (tiek piniginiai, tiek nepiniginiai) yra konvertuojami laikotarpio pabaigos kursu. Pajamų ir sąnaudų straipsniai yra konvertuojami vidutiniu to laikotarpio kursu. Visi su konvertavimu susiję skirtumai

yra apskaitomi akcininkų nuosavybėje iki investicijos realizavimo.

Palūkanos, mokesčiai ir komisiniai

Palūkanų pajamos pripažįstamos kaupimo principu. Paskolų, kurios yra laikomos blogomis ar rizikingomis, sukauptoms palūkanų pajamoms yra sudaromi atidėjimai. Palūkanos nebekaupiamos nuo tada, kai paskolos ar palūkanų grąžinimo terminai yra pradėti daugiau kaip 90 dienų. Visos palūkanų pajamos, kurios anksčiau buvo pripažintos pajamomis, tačiau nebuvo gautos, yra pripažįstamos atidėjimų sąnaudomis pelno ir nuostolio ataskaitoje bei trumpalaikio turto sumažėjimų balansinėje ataskaitoje tada, kai atitinkama paskola priskiriama blogų paskolų grupei.

Palūkanų sąnaudos yra pripažįstamos kaupimo principu.

Komisiniai, mokesčiai ir kitos įplaukos yra pripažįstamos pajamomis, kai jos yra uždirbamos. Komisiniai, mokesčiai ir kitos išlaidos yra pripažįstamos sąnaudomis, kai jos yra patiriamos.

Ilgalaikis turtas

Ilgalaikis turtas yra apskaitomas įsigijimo verte ir perkainota verte (kai kurie pastatai), atėmus sukauptą nusidėvėjimą ir amortizaciją. Nusidėvėjimo sąnaudos yra pripažįstamos lygiomis dalimis kas mėnesį, išskyrus mėnesį, kurį turtas pradeda naudoti, atsižvelgiant į per žemiau nurodytą naudingą turto tarnavimo laiką:

Pastatai	60–90 metų
Transporto priemonės	5 metai
Baldai, prietaisai ir įranga	3–30 metų
Kompiuterinė įranga	4–6 metai
Programinė įranga	1 metai

Aukščiau nurodytas naudingo tarnavimo laikotarpis yra nustatomas pagal Lietuvoje galiojančius mokesčių reikalavimus, kurie atitinka faktinį turto naudingą tarnavimo laiką. Visas turtas, kurio vertė viršija 100 litų, yra kapitalizuojamas.

Jei turto įvertinta tikroji vertė yra mažesnė nei jo balansinė vertė, šis turtas nedelsiant yra nurašomas iki jo tikrosios vertės. Turto nurašymo pelnas ar nuostolis, įvertintas atsižvelgiant į balansinę vertę, yra įtraukiamas į veiklos pelną (nuostolį). Remonto ir atnaujinimo sąnaudos yra pripažįstamos pelno ir nuostolio ataskaitoje, kai šios sąnaudos yra patiriamos.

Išvestiniai finansiniai instrumentai

Išvestiniai finansiniai instrumentai, tarp jų ir užsienio valiutų keitimo sutartys, išankstiniai valiutų keitimo bei kiti išvestiniai finansiniai instrumentai yra balansinėje ataskaitoje pripažįstami įsigijimo savikaina (įtraukiant operacijų sąnaudas).

Prekybiniai vertybiniai popieriai

Prekybiniai vertybiniai popieriai yra vertybiniai popieriai, kurie buvo įsigyti, siekiant uždirbti pelną iš

trumpalaikio dilerių maržos arba kainos svyravimo, arba vertybiniai popieriai yra dalis portfelio, kuriam būdingos trumpalaikės pelningumo tendencijos. Prekybiniai vertybiniai popieriai yra pradžioje apskaitomi įsigijimo savikaina (įtraukiant ir operacijos išlaidas), o vėliau yra perkainojami tikraja verte, jei tokie vertybiniai popieriai yra kotiruojami. Visas susijęs realizacinis ir nerealizacinis pelnas arba nuostolis yra įtraukiamas į pajamas iš laikomų prekybai arba turimų pardavimui prekybinių vertybinių popierių. Uždirbtos palūkanos yra įtraukiamos į pajamas. Gauti dividendai yra įtraukiami į pajamas iš laikomų prekybai arba turimų pardavimui prekybinių vertybinių popierių.

Visi prekybinių popierių įsigijimai ir pardavimai, kai egzistuoja reguliuojančiosios institucijos ar rinkos sutarties nustatytas laikotarpis, per kurį vertybiniai popieriai turi būti perduoti pirkėjui, yra pripažįstami sandorio sudarymo dieną (t. y. tą dieną, kai Grupė įsipareigoja pirkti ar parduoti turtą). Kitais atvejais tokios operacijos yra laikomos išvestiniais finansiniais instrumentais iki atsiskaitymo datos.

Pardavimo ir atpirkimo sutartys bei vertybiniai popieriai

Parduoti vertybiniai popieriai, kurie yra susiję su perpirkimo sutartimis, yra paliekami balanse kaip spekuliaciniai ar investiciniai vertybiniai popieriai ir įsipareigojimas yra įtraukiamas į mokėtinas sumas kitiems bankams, kitų bankų indėlius, kitus indėlius ar klientų indėlius. Vertybiniai popieriai, įsigyti pagal perpardavimo sutartis, yra įtraukiami į paskolas ar išankstinius apmokėjimus kitiems bankams ar klientams. Skirtumas tarp perpirkimo ir perpardavimo kainų apskaitomas kaip palūkanų pajamos, sukauptos per atpirkimo sutarties galiojimo laiką, naudojant pastovią palūkanų normą per visą laikotarpį. Vertybiniai popieriai, išnuomoti antrosioms šalims, yra apskaitomi finansinėse ataskaitose.

Paskolinti vertybiniai popieriai yra neįtraukiami į finansines ataskaitas, nebent jie būtų perduoti trečiajai šaliai. Šiuo atveju pirkimas ir pardavimas būtų atvaizduoti kaip pajamos ir sąnaudos pelno ir nuostolio ataskaitoje. Įsipareigojimas juos grąžinti atvaizduotas tikraja verte kaip įsipareigojimas.

Investiciniai vertybiniai popieriai

Grupė sugrupavo savo investicinius vertybinius popierius ir įsigytas paskolas į dvi gautinų sumų kategorijas: laikomas iki pasibaigimo bei turimus pardavimui. Fiksuoto pasibaigimo termino investiciniai vertybiniai popieriai bei įsigytos paskolos, kurias Vadovybė ir turėjo tikslą ir galimybes išlaikyti iki pasibaigimo termino, yra priskiriami laikomiems iki pasibaigimo investiciniams vertybiniams popieriams. Investiciniai vertybiniai popieriai, įsigytos paskolas bei gautinos sumos, kurias vadovybė ruošiasi laikyti iki pasibaigimo termino, tačiau kurios gali būti perduotos esant poreikiui palaikyti likvidumą ar keičiantis palūkanų normai, užsienio valiutų keitimo kursui, yra klasifikuojamos kaip turimos pardavimui.

Investiciniai vertybiniai popieriai, įsigytos paskolos ir kitos gautinos sumos apskaitomi įsigijimo verte (į kurią įtraukta sandorio savikaina). Laikomas pardavimui finansinis turtas vėliau yra perkainojamas tikraja verte.

Nekotiruojamų nuosavybės instrumentų tikroji vertė nustatoma remiantis atitinkamai kainos/pajamų ar kainos/pinigų srautų rodikliais, kurie atspinti specifines instrumento išleidėjo sąlygas. Nerealizuotas pelnas ar nuostolis dėl laikomų pardavimui vertybinių popierių tikrosios vertės pasikeitimo yra pripažįstamas pelno (nuostolio) ataskaitoje atsiradimo momentu. Vertybinių popierių pardavimo ar nuvertėjimo momentu susijęs sukauptas tikrosios vertės koregavimas yra pripažįstamas pelno (nuostolio) ataskaitoje pelnu ar nuostoliu iš investicinių vertybinių popierių.

Laikomos iki termino investicijos yra apskaitomos amortizuota verte, naudojant pastovios pelno normos metodą, atėmus atidėjimus dėl vertės sumažėjimo.

Jei finansinio turto tikroji vertė yra mažesnė nei jo balansinė vertė, tai šio turto vertė yra sumažinama iki tikrosios vertės. Turto, apskaitomo amortizuota įsigijimo verte, vertės sumažėjimas yra apskaičiuojamas kaip skirtumas tarp turto balansinės vertės ir tikėtinų pinigų srautų, diskontuotų naudojant finansinio instrumento palūkanų normą. Palyginimui, finansinio instrumento, apskaitomo tikrąja verte, pinigų srautų dabartinė vertė būtų apskaičiuojama diskontuojant tikėtinus pinigų srautus panašių finansinių instrumentų rinkos palūkanų norma.

Visos investicinių vertybinių popierių valdymo laikotarpiu uždirbtos palūkanos yra įtraukiamos į palūkanų pajamas. Gauti dividendai yra įtraukiami į pajamas iš laikomų prekybai arba turimų pardavimui prekybinių vertybinių popierių, kuomet dividendai yra paskelbiami.

Visi įprastiniai prekybinių vertybinių popierių įsigijimai ir pardavimai, yra pripažįstami sandorio sudarymo dieną (t. y. tą dieną, kai Grupė įsipareigoja pirkti ar parduoti turtą). Kitais atvejais tokios operacijos yra laikomos išvestiniais finansiniais instrumentais iki atsiskaitymo datos.

Investicinis turtas

Investicinis turtas, laikomas pajamoms (nuomos ir pan.) ne Grupės veikloje uždirbti, apskaitomas įsigijimo savikaina, atėmus sukauptą nusidėvėjimą bei vertės sumažėjimą.

Suteiktos paskolos ir atidėjimai blogoms paskoloms

Balansinėje ataskaitoje rodoma išduotų ir dar negrąžintų paskolų suma yra sumažinta atidėjimų blogoms paskoloms suma.

Grupė išduoda komercines ir vartotojiškas paskolas klientams, veikiantiems jos rinkoje. Rinkos ekonominės sąlygos gali turėti didelės įtakos kliento pajėgumui grąžinti paskolą. Nustatydamas atidėjimus galimiems nuostoliams, vadovybė atsižvelgė į riziką.

Atidėjimai blogoms paskoloms balansinės ataskaitos sudarymo dieną yra nustatyti remiantis TAS ir apskaityti verte, kuri parodo galimus nuostolius balansinės ataskaitos sudarymo dieną. Įkeisto turto vertė yra įvertinta remiantis jo realia rinkos verte ir jį tai buvo atsižvelgta, nustatant reikalingą atidėjimų sumą.

Atidėjimų dydis yra nustatytas remiantis paskolos susigrąžinimą ir įkeisto turto vertę įtakančių veiksnių įvertinimu. Faktiniai nuostoliai gali skirtis nuo dabartinių įvertinimų. Šie įvertinimai yra periodiškai peržiūrimi ir, jei

pataisymai būtini, tai atsispindi jų atsiradimo laikotarpio pelne. Dėl patikimos informacijos apie kliento finansinę situaciją trūkumo galimų nuostolių įvertinimas nėra patikimas. Vis dėlto Vadovybė padarė viską, ką galėjo, įvertindama nuostolius, ir ji tikisi, kad jos vertinimas, atvaizduotas finansinėse ataskaitose, yra pagrįstas visa turima informacija.

Išperkamoji nuoma

Nuoma yra pripažįstama išperkamoja, kai pagal nuomos sąlygas perduodama iš esmės visa rizika ir nauda, susijusi su turto nuosavybe. Veiklos nuoma – tai į išperkamosios nuomos sąvoką neįeinanti nuoma.

Grupė kaip nuomotojas:

Kai turto valdymo pagrindas yra išperkamoji nuoma, tai esamoji nuomos mokėjimų vertė yra apskaitoma kaip gautinos sumos. Skirtumas tarp bendrų gautinų sumų ir jų esamos vertės yra apskaitomas kaip neuždirbtos finansinės pajamos. Nuomos pajamos apskaitomos per nuomos laikotarpį naudojant grynosios investicijos metodą, kuris atspinti turto gražos rodiklį.

Grupė kaip nuomininkas:

Finansinis lizingas turi būti pripažįstamas kaip turtas ir įsipareigojimai tokiomis sumomis, kurios lizingo pradžioje yra lygios išnuomoto turto tikrajai vertei.

Veiklos nuomos pajamos yra pripažįstamos iš karto per nuomos laikotarpį.

Perimtas turtas, laikomas perpardavimui

Turtas, įgytas perėmus už paskolas užstatytą turtą, yra atvaizduojamas perėmimo dienos nustatyta tikrąja verte, atsižvelgiant į pardavimo kaštus. Perėmimo metu atliekami vertės nurašymai nuo kaštų iki nustatytos tikrosios vertės yra atvaizduojami atidėjimuose nuostoliams. Tolesni vertės pasikeitimai yra pripažįstami atidėjimų sąnaudomis perimtam turtui, laikomam perpardavimui. Pajamos ar sąnaudos, gautos pardavus tokį turtą, yra pripažįstamos pelno ir nuostolių ataskaitoje. Turto rinkos vertė nustatoma periodiškai atliekant vertinimus, kurie gali reikšmingai keistis, keičiantis ekonominėms sąlygoms.

Atidėtas pelno mokeskis

Atidėti pelno mokesčiai pripažįstami įsipareigojimų metodu dėl laikinų skirtumų tarp mokeskinės bei apskaitinės turto bei įsipareigojimų bazės.

Pagrindiniai laikini skirtumai atsiranda dėl finansinio turto ir įsipareigojimų perkainavimo bei perkeliama praėjusių laikotarpių mokesčio nuostolio. Atidėtų mokesčių paskaičiavimui naudojamos pelno mokesčio normos, galiojusios balanso sudarymo dieną.

Atidėtų mokesčių turtas yra pripažįstamas tik ta dalimi, kuri tikėtina bus padengta ateities mokėtinu pelno mokesčiu.

Atidėjimai

Atidėjimai yra pripažįstami, kai Grupė turi esamus ir konstruktyvius įsipareigojimus, ir suformuojami

remiantis praėjusių laikotarpių patirtimi, jie formuojami padengti papildomai atsirandančius įsipareigojimus dėl tam tikrų ekonomikos pokyčių.

Darbuotojams suteiktos teisės ir leidimai yra apskaitomi, kai jie suteikiami darbuotojams. Atidėjimai daromi įvertintiems įsipareigojimams, kurie atsiranda dėl suteiktų teisių ir leidimų, ir apskaitomi balanse iki paslaugos apmokėjimo dienos.

Užsienio valiuta

Sandoriai užsienio valiuta yra konvertuojami į litus oficialiu sandorio dieną galiojusi Lietuvos banko kursu, kuris yra apytikriai lygus rinkos kursui. Piniginis turtas ir įsipareigojimai, įskaitant ir neįvykdytus įsipareigojimus pirkti ar parduoti užsienio valiutą, užsienio valiutos apsi-keitimo (spot) sandorius, jei tokių yra, yra konvertuojami balansinės ataskaitos sudarymo dieną galiojančiu kursu.

Metų pabaigoje taikyti tokie pagrindinių valiutų kursai:

	2001	2000
USD	4.0000	4.0000
EUR	3.5272	3.7212

Visas pelnas ir nuostolis, susijęs su piniginėmis operacijomis, yra pripažįstami pelno ar nuostolio susi-darymo laikotarpio pelno ir nuostolio ataskaitoje. Pelnas ir nuostolis dėl konvertavimo yra apskaitomi laikotarpio pabaigoje galiojančiu užsienio valiutos kursu.

Grynieji pinigai ir grynųjų pinigų ekvivalentai

Pinigų srautų ataskaitos sudarymo tikslams likvidžios investicijos, kurių išpirkimo terminas yra mažiau nei 3 mėn., yra priskiriamos prie grynųjų pinigų ekvivalentų. Privalomi rezervai, laikomi Lietuvos banke, nepriskiriami prie grynųjų pinigų ekvivalentų.

Pelnas vienai akcijai

Svertinis akcijų skaičiaus vidurkis, kurio pagrindu skaičiuojama pelno dalis vienai akcijai, 2001 m. ir 2000 m. atitinkamai buvo 5,756,286 ir 5,593,351. 2001 m. ir 2000 m. gruodžio 31 d. Grupė neturėjo jokių pelnų vienai akcijai mažinančių pasirinktinių sandorių.

Įstatymų numatyti reikalavimai

Lietuvos bankas reikalauja, kad Bankas tenkintų tam tikrus reikalavimus. Tai – kapitalo pakankamumo, likvidumo, užsienio valiutos pozicijos ir paskolos vienam skolininkui koncentracijos reikalavimai.

Konsoliduota dukterinė įmonė gyvybės draudimo UAB *Bonum Publicum* turi laikytis Lietuvos Respublikos Finansų ministerijos bei Lietuvos draudimo priežiūros tarnybos reikalavimų, kurie apima minimalaus kapitalo, riboto investicijų skaičiaus, apskaitos bei atidėjimų verti-nimo metodų reikalavimus.

Serbijos Respublikos Bankininkystės agentūra reikalauja, kad konsoliduota dukterinė įmonė *Balkan Investment Bank A.D.* veiktų ir laikytųsi tam tikrų Serbijos Respublikos apskaitos reikalavimų bei Serbijos Respub-

likos Bankininkystės agentūros, kaip bankų priežiūros institucijos, normų.

Nuosavos akcijos

Nuosavos akcijos yra apskaitomis nominalios vertės metodu.

Įvertinimai

Finansinių ataskaitų pagal Tarptautinius apskaitos standartus ruošimas reikalauja tam tikrų prielaidų ir įvertinimų, veikiančių turtą ir įsipareigojimus, sąlyginį turtą ir sąlyginius įsipareigojimus finansinių ataskaitų datai bei pajamas ir sąnaudas per šį laikotarpį. Faktiniai rezultatai gali skirtis nuo pateiktų įvertinimų.

Perklasifikavimas

Kai kurios 2000 metų sumos buvo perklasifikuotos tam, kad atitiktų 2001 metų ataskaitų pateikimą.

BALANSO ATASKAITA

1 forma

2001 m. gruodžio 31 d.

Tūkst. Lt

Straipsnis	Pastabos ir lentelės	Einamieji finansiniai metai		Praėję finansiniai metai	
		Patronuojantis bankas	Konsoliduoti grupės duomenys	Patronuojantis bankas	Konsoliduoti grupės duomenys
TURTAS					
1. Pinigai, taurieji metalai ir kt. vertybės		8,553	9,425	8,165	8,532
2. Lėšos centriniuose bankuose	1	33,058	36,152	23,350	23,375
3. Lėšos kredito įstaigose ir finansų institucijose	2	276,143	276,969	62,803	62,867
4. Paskolos kredito įstaigoms bei finansų institucijoms grynąja verte	2	98,964	29,603	43,972	24,320
4.1. Paskolos kredito įstaigoms		5,520	18,633		
4.2. Paskolos finansų institucijoms		93,444	10,970	43,972	24,320
5. Išdo trumpalaikiai vertybiniai popieriai	11	3,928	3,928	3,387	4,036
6. Suteiktos paskolos	3,4	96,913	165,888	78,304	83,362
7. Išperkamoji nuoma	5		13,681		7,218
8. VVP bankams restruktūrizuoti	11				
9. Skolos vertybiniai popieriai	6, 11	9,200	10,441	6,245	7,455
10. Nuosavybės vertybiniai popieriai	7, 11	30,770	31,789	26,606	18,717
10.1. Investicijos, įtraukiamos į apskaitą taikant nuosavybės metodą		25,823	32	18,795	10,141
11. Nematerialus turtas (atėmus nusidėvėjimą)	8	558	1,763	950	2,928
12. Materialus ilgalaikis turtas (atėmus nusidėvėjimą)	9	43,136	58,124	43,465	46,975
12.1. Pastatai ir kitas nekilnojamas turtas		38,639	49,964	39,039	41,865
12.2. Transporto priemonės		351	2,895	612	817
12.3. Kontoros įranga ir kt.		4,146	5,265	3,814	4,293
13. Sukauptos pajamos ir ateinančio laikotarpio sąnaudos	11	1,428	1,428	1,323	940
14. Kitas turtas	10	42,115	136,067	62,713	77,063
15. Pavestas valdyti turtas	12				
16. Iš viso turto		644,766	775,258	361,283	367,788
ĮSIPAREIGOJIMAI					
17. Įsiskolinimai centriniams bankams		2,497	2,497	2,635	2,635
18. Kredito įstaigų ir finansų institucijų lėšos	13	182,685	249,848	9,781	9,425
19. Įsiskolinimai kredito įstaigoms ir finansų institucijoms	13	8,732	9,671	58,421	42,415
19.1. Įsiskolinimai kredito įstaigoms		8,732	8,732	57,536	41,530
19.2. Įsiskolinimai finansų institucijoms			939	885	885
20. Indėliai ir akredityvai	14	369,395	371,284	223,490	238,560
22. Indėliai pagal pasaugos sutartis		70	70	26	26
23. Specialūs skolinimo fondai	15				
24. Išleisti skolų vertybiniai popieriai	16				
25. Sukauptos sąnaudos ir ateinančio laikotarpio pajamos		3,305	3,305	2,560	2,560
26. Subordinuotos paskolos	17				
27. Kiti įsipareigojimai	17	13,741	40,763	2,817	3,686
28. Įsipareigojimai dėl pavesto valdyti turto	12				
29. Iš viso įsipareigojimų		580,425	677,438	299,730	299,307
AKCININKŲ NUOSAVYBĖ					
30. Kapitalas ir rezervai		64,341	64,341	61,553	61,524
30.1. Įregistruotas akcinis kapitalas		72,708	72,708	72,708	72,708
30.2. (Supirktos savo akcijos)		-3,635	-3,635		
30.3. Emisinis skirtumas					
30.4. Perkainavimo rezervas					
30.5. Nepaskirstytas pelnas (nuostolis)	18	-13,154	-13,154	-19,170	-19,170
30.6. Einamųjų finansinių metų pelnas (nuostolis)	18	4,437	4,437	4,004	4,004
30.7. Kiti kapitalai ir rezervai		3,985	3,985	4,011	3,982
31. Mažumos nuosavybė		X	33,479	X	6,957
32. Iš viso įsipareigojimų ir akcininkų nuosavybės		644,766	775,258	361,283	367,788
Nebalansiniai straipsniai					
Banko įsipareigojimai ir pretenzijos		X	X	X	X
1. Suteiktos garantijos ir laidavimai		9,987	9,987	1,991	1,991
2. Įsipareigojimai išleisti akredityvus		233	233	2,976	2,976
3. Neatšaukiami kreditavimo įsipareigojimai		7,237	7,237	6,509	6,509
4. Kiti nebalansiniai banko įsipareigojimai	19	1,074	1,074	1,136	1,136
5. Išvestinės finansinės priemonės	19	X	X	X	X
5.1. Palūkanų normos sutartys	X	X	X	X	X
5.1.1. Gautinos sumos (pretenzijos)					
5.1.2. Mokėtinos sumos (įsipareigojimai)					
5.2. Valiutos pirkimo, pardavimo sutartys	X	X	X	X	X
5.2.1. Valiutos pirkimo sutartys (pretenzijos)		57,147	54,353	22,207	48,595
5.2.2. Valiutos pardavimo sutartys (įsipareigojimai)		56,671	53,861	48,595	48,595

Valdybos pirmininkė
E. Navickaitė



Vyr. buhalterė
V. Petraitiene



PELNO (NUOSTOLIO) ATASKAITA

2001 m. gruodžio 31 d.

Tūkst. Lt

Straipsnis	Pastabos ir lentelės	Einamieji finansiniai metai		Praėję finansiniai metai	
		Patronuojantis bankas	Konsoliduoti grupės duomenys	Patronuojantis bankas	Konsoliduoti grupės duomenys
1. Palūkanų pajamos		22,142	23,923	16,395	18,275
1.1. Už paskolas kredito įstaigoms ir finansų institucijoms bei lėšas kredito įstaigose		7,428	7,652	1,258	1,179
1.2. Už kitas paskolas		14,286	13,578	14,868	14,923
1.3. Už subordinuotąsias paskolas					
1.4. Už įsigytus skolos vertybinius popierius		428	1,247	269	269
1.5. Kitos palūkanų ir joms prilygstančios pajamos	20		1,446		1,904
2. Palūkanų išlaidos		15,126	15,823	12,527	15,131
2.1. Už įsipareigojimus kredito įstaigoms ir finansų institucijoms bei kredito įstaigų lėšas		2,269	2,373	1,084	3,897
2.2. Už indėlius ir kitas gražintinas lėšas		12,857	13,450	11,245	11,036
2.3. Už subordinuotąsias paskolas				198	198
2.4. Už išleistus skolos vertybinius popierius					
2.5. Kitos palūkanų išlaidos	20				
3. Grynosios palūkanų pajamos (1–2)		7,016	8,100	3,868	3,144
4. Išlaidos atidėjimams		2,576	4,992	2,308	2,434
4.1. Specialieji atidėjimai paskoloms ir palūkanoms		-424	-424	2,308	2,434
4.2. Specialieji atidėjimai garantijoms					
4.3. Atidėjimai bendrai paskolų portfelio rizikai		3,000	5,416		
5. Grynosios palūkanų pajamos padarius atidėjimus (3-4)		4,440	3,108	1,560	710
6. Paslaugų ir komisinių pajamos		17,726	22,511	8,345	12,221
7. Paslaugų ir komisinių išlaidos		882	1,342	556	1,896
8. Grynosios palūkanų ir paslaugų bei komisinių pajamos (5+6-7)		21,284	24,277	9,349	11,035
9. Pajamos už nuosavybės vertybinius popierius		905	608	2,078	2,296
9.1. Pelnas (nuostolis) iš investicijų, traukiamų į apskaitą taikant nuosavybės metodą		886	11	2,016	1,484
10. Pelnas (nuostolis) iš operacijų užsienio valiuta		1,173	481	7,766	7,236
10.1. Realizuotas pelnas (nuostolis) iš operacijų užsienio valiuta		727	513	7,703	7,703
10.2. Nerealizuotas pelnas (nuostolis) iš operacijų užsienio valiuta		446	-32	63	-467
11. Pelnas (nuostolis) iš operacijų vertybiniais popieriais		-375	-455	2,775	2,099
11.1. Realizuotas pelnas (nuostolis)		-211	-211	2,878	1,203
11.2. Nerealizuotas pelnas (nuostolis)		-164	-244	-103	-779
12. Pagrindinės veiklos rezultatas (8+9+10+11)		22,987	24,911	21,968	22,666
13. Kitos banko pajamos		7,538	18,915	6,581	8,455
14. Operacinės išlaidos		18,812	29,019	17,640	19,574
14.1. Atlyginimų, socialinio draudimo ir kitos, su darbo apmokėjimu susijusios išlaidos		12,651	14,997	11,836	12,408
14.2. Kvalifikacijos kelimo ir komandiruočių išlaidos		572	1,036	382	385
14.3. Pastatų nuoma ir eksploatacija		1,279	2,850	1,058	1,867
14.4. Transporto, pašto ir ryšių paslaugų išlaidos		1,371	1,618	1,284	1,395
14.5. Reklama, marketingas		799	907	1,214	1,311
14.6. Kitos operacinės išlaidos		2,140	7,611	1,866	2,208
15. Kitos banko išlaidos		7,506	8,405	5,182	6,120
16. Nusidėvėjimas ir amortizacija		2,528	4,785	1,995	2,099
17. Išlaidos kitiems atidėjimams		-2,758	-2,758	-272	-272
17.1. Atidėjimai abejotiniams aktyvams		-2,758	-2,758	-272	-272
17.2. Atidėjimai kitiems nebalansiniams įsipareigojimams					
18. Banko įprastinės veiklos rezultatas (12+13-14-15-16-17)		4,437	4,375	4,004	3,600
19. Neįprastinės ir nebūdingos veiklos rezultatas (pelnas/nuostolis)					
20. Pelnas (nuostolis) iki mokesčių (18+19)		4,437	4,375	4,004	3,600
21. Pelno mokesčiai					
22. Atidėti mokesčiai ir pelno mokesčio koregavimas					
23. Mažumas pelno (nuostolio) dalis			62	X	404
24. Grynasis pelnas (nuostolis)		4,437	4,437	4,004	4,004
25. Grynasis pelnas, tenkantis vienai akcijai, litais		0.77	0.77	0.72	0.72

Valdybos pirmininkė
E. Navickaitė



Vyr. buhalterė
V. Petraitiene



PINIGŲ SRAUTŲ ATASKAITA

3 forma

2001 m. gruodžio 31 d.

Tūkst. Lt

Straipsnio pavadinimas	Einamieji finansiniai metai	Praėję finansiniai metai
Pinigų srautai iš bankinės veiklos		
1. Pajamos (išlaidos)		
1.1. Palūkanų pajamos	21,781	15,829
1.2. Palūkanų išlaidos	-14,378	-11,681
1.3. Anksčiau nurašytų paskolų susigrąžinimas	3,227	13,528
1.4. Grynosios pajamos iš operacijų užsienio valiuta	727	7,703
1.5. Grynosios pajamos iš operacijų vertybiniais popieriais	236	3,209
1.6. Grynosios pajamos už paslaugas ir komisiniai	16,844	7,789
1.7. Išlaidos, susijusios su apmokėjimu už darbą	-12,651	-11,836
1.8. Kitos pajamos (išlaidos)	-9,356	-9,223
A. Veiklos rezultatas	6,430	15,318
2. Trumpalaikio turto (padidėjimas) sumažėjimas		
2.1. Privalomųjų atsargų centriniame banke (padidėjimas) sumažėjimas	-6,865	864
2.2. Paskolų kredito įstaigoms ir finansų institucijoms (padidėjimas) sumažėjimas	-93,880	-24,194
2.3. Suteiktų paskolų (padidėjimas) sumažėjimas	-12,472	-4,133
2.4. Vertybinių popierių (padidėjimas) sumažėjimas	-5,598	-6,475
2.5. Kito trumpalaikio turto (padidėjimas) sumažėjimas	11,439	-24,748
B. Trumpalaikio turto pasikeitimas	-107,376	-58,686
3. Įsipareigojimų padidėjimas (sumažėjimas)		
3.1. Įsiskolinimo centriniame bankui padidėjimas (sumažėjimas)	-138	-2,486
3.2. Įsiskolinimų kredito įstaigoms ir finansų institucijoms padidėjimas (sumažėjimas)	123,215	57,225
3.3. Indėlių ir akredityvų padidėjimas (sumažėjimas)	145,949	45,395
3.4. Kitų įsipareigojimų padidėjimas (sumažėjimas)	10,921	1,400
C. Įsipareigojimų pasikeitimas	279,947	101,534
D. Grynieji pinigų srautai iš bankinės veiklos iki mokesčių (A+B+C)	179,001	58,166
4. Pelno mokestis		
E. Grynieji pinigų srautai iš bankinės veiklos po mokesčių (D-4)	179,001	58,166
Pinigų srautai iš investicinės veiklos		
5. Materialiojo ilgalaikio ir nematerialiojo turto (įsigijimas) pardavimas	1,073	-11,419
6. (Investicijos) į vertybinius popierius bei jų pardavimas	-4,319	-8,237
7. Gauti dividendai		
8. Gautos palūkanos		
9. Pinigų srautai iš kitos investicinės veiklos	886	2,016
F. Grynieji pinigų srautai iš investicinės veiklos	-2,360	-17,640
Pinigų srautai iš finansinės veiklos		
10. Nuosavų vertybinių popierių išleidimas (tik apmokėta dalis)		708
11. Nuosavų vertybinių popierių (supirkimas)	-1,215	2,993
12. Sumokėti dividendai		
13. Sumokėtos palūkanos		-198
14. Pinigų srautai iš kitos finansinės veiklos		
G. Grynieji pinigų srautai iš finansinės veiklos	-1,215	3,503
Pinigų padidėjimas (sumažėjimas) (E+F+G)	175,426	44,029
15. Pinigai einamųjų finansinių metų gruodžio 31 d.	249,886	74,460
16. Pinigai einamųjų finansinių metų sausio 1 d.	74,460	30,431

Valdybos pirmininkė
E. Navickaitė



Vyr. buhalterė
V. Petraitienė



NUOSAVYBĖS POKYČIŲ ATASKAITA

2001 m. gruodžio 31 d.

Tūkst. Lt

Akcininkų nuosavybė	Einamieji finansiniai metai		Praėję finansiniai metai		Padidėjimas (+), sumažėjimas (-)	
	Patronuojantis bankas	Konsoliduoti grupės duomenys	Patronuojantis bankas	Konsoliduoti grupės duomenys	Patronuojantis bankas	Konsoliduoti grupės duomenys
1. Kapitalas ir rezervai	X	X	X	X	X	X
1.1. Įregistruotas akcinis kapitalas	72,708	72,708	72,708	72,708	-	-
1.2. (Supirktos savo akcijos)	-3,635	-3,635	-	-	-3,635	-3,635
1.3. Emisinis skirtumas	-	-	-	-	-	-
1.4. Atsargos kapitalas	-	-	-	-	-	-
1.5. Praėjusių metų nepaskirstytas pelnas (nuostolis)	-13,154	-13,154	-19,170	-19,170	6,016	6,016
1.6. Bendrosios paskirties rezervai paskolų nuostoliams dengti	-	-	-	-	-	-
1.7. Kiti bendrosios paskirties rezervai	1,985	1,985	2,011	1,982	26	3
1.8. Ilgalaikio turto perkainojimo rezervai	-	-	-	-	-	-
1.9. Apribotas (skirstomasis) pelnas	2,000	2,000	2,000	2,000	-	-
1.10. Nepaskirstytas einamųjų metų pelnas (nuostolis)	4,437	4,437	4,004	4,004	433	433
2. Iš viso ir acininkų nuosavybės	64,341	64,341	61,553	61,524	2,840	2,817

Valdybos pirmininkė
E. Navickaitė



Vyr. buhalterė
V. Petraitiene



1. Lėšos centriniame banke

Tūkst. Lt

	Einamieji finansiniai metai		Praėję finansiniai metai	
	Patronuojantis bankas	Konsoliduoti grupės duomenys	Patronuojantis bankas	Konsoliduoti grupės duomenys
Privalomieji rezervai	23,517	23,524	15,875	15,900
Kiti indėliai	9,541	12,628	7,475	7,475
Iš viso:	33,058	36,152	23,350	23,375

Privalomuosius rezervus sudaro lėšos laikomos Lietuvos banke bei Serbijos Respublikos centriniame banke.

Pagal Lietuvos banko bei Serbijos Respublikos centrinio banko reikalavimus banko laikomos privalomos atsargos (skaičiuojamos kiekvieną mėnesį) sudaro atitinkamai 8% ir 10% banko įsipareigojimų indėlininkams litais ir valiuta, išskyrus Vyriausybės indėlius, gautus iš tarptautinių organizacijų.

Kitus indėlius sudaro lėšos Lietuvos banke, už kurias palūkanos nemokamos.

2. Lėšos kredito įstaigose ir finansų institucijose

Tūkst. Lt

	Einamieji finansiniai metai		Praėję finansiniai metai	
	Patronuojantis bankas	Konsoliduoti grupės duomenys	Patronuojantis bankas	Konsoliduoti grupės duomenys
Lėšos bankų korespondentinėse sąskaitose	209,757	209,553	29,131	29,195
Indėliai bankuose, kitose kredito įstaigose ir finansų institucijose	66,386	67,416	33,672	33,672
Atpirkimo sandoriai	-	-	-	-
Paskolos kredito įstaigoms bei finansų institucijoms	98,964	29,603	43,972	24,320
trumpalaikės (iki metų)	47,735	23,603	33,571	24,320
ilgalaiškės (daugiau kaip metams)	51,229	6,000	10,401	-
Iš viso:	375,107	306,572	106,775	87,187
(Atidėjimai)	-	-	-	-
(Specialūs atidėjimai)	-	-	-	-
(Atidėjimai bendrai paskolų portfelio rizikai)	-	-	-	-
Grynoji vertė	375,107	306,572	106,775	87,187

3. Suteiktos paskolos

Tūkst. Lt

	Einamieji finansiniai metai		Praėję finansiniai metai	
	Patronuojantis bankas	Konsoliduoti grupės duomenys	Patronuojantis bankas	Konsoliduoti grupės duomenys
Trumpalaikės (iki metų)	65,919	127,944	65,872	70,649
Ilgalaiškės (daugiau kaip metams)	36,574	45,564	22,073	22,480
Bendra paskolų suma	102,493	173,508	87,945	93,129
(Atidėjimai)	-2,580	-2,810	-9,641	-9,767
(Atidėjimai bendrai paskolų portfelio rizikai)	-3,000	-4,810	-	-
Grynoji suteiktų paskolų vertė	96,913	165,888	78,304	83,362

2001 metais specialieji atidėjimai dėl nurašytų paskolų sumažėjo 6,557 tūkst. Lt.

Per 2001 metus dėl padidėjusios rizikos ir valiutų kursų pokyčio atidėjimai paskoloms buvo didinti 12,105 tūkst. Lt, o dėl sumažėjusios rizikos ir valiutų kursų pokyčio mažinti – 12,609 tūkst. Lt.

4. Pastaba

Tūkst. Lt

	Einamieji finansiniai metai		Praėję finansiniai metai	
	Trumpalaikės paskolos	Ilgalaikės paskolos	Iš viso paskolų	Specialieji atidėjimai
Juridiniams ir asmenims neturintiems juridinio asmens teisių:	-	-	-	-
Bankai ir finansinės institucijos	47,735	51,229	98,964	-
Žemės ūkis, medžioklė, miškininkystė	483	-	483	1
Didmeninė ir mažmeninė prekyba	40,542	2,990	43,532	1,711
Apdirbamoji pramonė	4,537	19,071	23,608	151
Transportas, sandėliavimas ir ryšiai	2,489	744	3,233	18
Viešbučiai ir restoranai	73	655	728	250
Nekilnojamasis turtas, nuoma ir komercinė veikla	2,268	10,722	12,990	103
Statyba	8,059	83	8,142	8
Kitos	5,563	182	5,745	-
Iš viso:	111,749	85,676	197,425	2,242
Gyventojams	1,906	2,127	4,033	338
Iš viso suteikta paskolų:	113,655	87,803	201,458	2,580

5. Išperkamoji nuoma

Tūkst. Lt

	Einamieji finansiniai metai	Praėję finansiniai metai
Gautinos sumos iki 1 metų	12,951	5,456
Gautinos sumos nuo 1 iki 3 metų	730	1,689
Gautinos sumos virš 3 metų		73
Iš viso:	13,681	7,218

Gautinos sumas pagal išperkamoją nuomą 2001 m. gruodžio 31 d. sudaro AB Ūkio banko dukterinės įmonės UAB Ūkio banko lizingas sudarytos išperkamosios nuomos sutartys.

6. Skolos vertybiniai popieriai

Tūkst. Lt

	Einamieji finansiniai metai		Praėję finansiniai metai	
	Patronuojantis bankas	Konsoliduoti grupės duomenys	Patronuojantis bankas	Konsoliduoti grupės duomenys
Lietuvos Vyriausybės vertybiniai popieriai	3,928	3,928	3,387	4,036
Lietuvos euroobligacijos	9,200	10,441	6,245	7,455
Iš viso:	13,128	14,369	9,632	11,491

Vertybinius popierius sudaro trumpalaikiai Lietuvos Vyriausybės vertybiniai popieriai bei Lietuvos Respublikos Vyriausybės užsienyje išleisti vertybiniai popieriai, kurių išpirkimo terminas iki 3 metų.

7. Nuosavybės vertybiniai popieriai

Tūkst. Lt

	Einamieji finansiniai metai		Praėję finansiniai metai	
	Patronuojantis bankas	Konsoliduoti grupės duomenys	Patronuojantis bankas	Konsoliduoti grupės duomenys
Prekybiniai vertybiniai popieriai				
AB Šiaulių bankas	500	500	500	500
AB Lietuvos telekomas PVA	125	162	210	412
AB Ekranas	9	9	68	68
AB Žemaitijos pienas	16	16	-	-
AB Kalnapilis	13	13	-	-
AB Mažeikių nafta	-	-	4	4
AB Linas	-	-	14	14
AB Rokiškio sūris	-	-	21	21
Iš viso:	663	700	817	1,019
Nuosavybės vertybiniai popieriai				
OAO Zavod Dneproress	-	14,632	-	-
AB Holdinginė tekstilės kompanija	-	3,522	-	-
ZAO TK MGZ	3,143	3,143	6,846	6,846
FMJ Finbaltus	-	2,035	-	-
OAO Russkij karavaj	-	1,787	-	-
UAB Ortopedijos paslaugos	-	1,483	-	-
UAB Nidos pušynas	-	1,336	-	-
UAB Bankinės konsultacijos	-	999	-	-
AB Prampjektas	526	669	126	126
Balkan Investment Management A.D.	-	487	-	515
AB Tauragės grūdai	438	438	-	-
UAB Nidos smiltė	-	189	-	-
AB Šiaulių komercija	154	154	-	-
UAB Balkan invest	32	40	21	41
UAB Energolinja	-	40	-	-
NVPB	15	15	15	15
UAB Šiaulių LEZ valdymo bendrovė	6	6	6	6
SWIFT	-	-	-	8
Kitos investicijos į nuosavybės vertybinius popierius	-	114	-	-
Iš viso:	4,314	31,089	7,014	7,557
Investicijos į dukterines įmones				
UAB Ūkio banko investicinė grupė	16,897	-	10,141	10,141
UAB Ūkio banko lizingas	2,487	-	1,872	-
Balkan Investment Bank A.D.	4,265	-	4,331	-
GD UAB Bonum Publicum	1,748	-	2,431	-
UAB Energetinių sistemų lizingas	396	-	-	-
Iš viso:	25,793	0	18,775	10,141
Investiciniai vertybiniai popieriai iš viso:	30,107	31,089	25,789	17,698
Investicijos iš viso:	30,770	31,789	26,606	18,717

8. Nematerialus turtas

Tūkst. Lt

	Einamieji finansiniai metai		Praėję finansiniai metai	
	Patronuojantis bankas	Konsoliduoti grupės duomenys	Patronuojantis bankas	Konsoliduoti grupės duomenys
Programinė įranga				
Balansinė vertė praėjusių finansinių metų gruodžio 31 d.	1,687	3,706	402	405
Pasikeitimai per metus	-	23	1,285	3,301
Likutis einamųjų finansinių metų gruodžio 31 d.	2,057	3,729	1,687	3,706
Sukauptas nusidėvėjimas praėjusių finansinių metų gruodžio 31 d.	737	778	378	381
Priskaičiuota per metus	-	1,188	359	397
Sukauptas nusidėvėjimas einamųjų finansinių metų gruodžio 31 d.	1,499	1,966	737	778
Likutinė vertė:				
Praėjusių finansinių metų gruodžio 31 d.	950	2,928	24	24
Einamųjų finansinių metų gruodžio 31 d.	558	1,763	950	2,928
Nusidėvėjimo norma				100.00%

9. Materialus turtas

Tūkst. Lt

	Pastatai ir kitas nekilnojamas turtas	Transporto priemonės	Kontoros įranga ir kita	Nebaigta statyba	Iš viso
Patronuojantis bankas					
Balansinė vertė praėjusių finansinių metų gruodžio 31 d.	40,383	1,855	9,733	352	52,323
Pasikeitimai per metus					
Likutis einamųjų finansinių metų gruodžio 31 d.	40,383	928	9,217	352	50,880
Sukauptas nusidėvėjimas praėjusių finansinių metų gruodžio 31 d.	1,696	1,243	5,919	-	8,858
Priskaičiuota per metus					
Sukauptas nusidėvėjimas einamųjų finansinių metų gruodžio 31 d.	2,096	577	5,071	-	7,744
Likutinė vertė:					
Praėjusių finansinių metų gruodžio 31 d.	38,687	612	3,814	352	43,465
Einamųjų finansinių metų gruodžio 31 d.	38,287	351	4,146	352	43,136
Nusidėvėjimo norma	1.67%	20.00%	3.57–33.30%		
Konsoliduoti grupės duomenys					
Balansinė vertė praėjusių finansinių metų gruodžio 31 d.	43,213	2,155	10,219	352	55,939
Pasikeitimai per metus	7,936	1,933	610	1,623	
Likutis einamųjų finansinių metų gruodžio 31 d.	51,149	4,088	10,829	1,975	55,939
Sukauptas nusidėvėjimas praėjusių finansinių metų gruodžio 31 d.	1,700	1,338	5,926	-	8,964
Priskaičiuota per metus	1,460	-145	-362		953
Sukauptas nusidėvėjimas einamųjų finansinių metų gruodžio 31 d.	3,160	1,193	5,564	-	9,917
Likutinė vertė:					
Praėjusių finansinių metų gruodžio 31 d.	41,513	817	4,293	352	46,975
Einamųjų finansinių metų gruodžio 31 d.	47,989	2,895	5,265	1,975	58,124
Nusidėvėjimo norma	1.67%	20.00%	3.57–33.30%		

2001 m. gruodžio 31 d. Bankas buvo įkeičęs 251 tūkst. Lt vertės nuosvybės teise priklausančius pastatus, už 1,680 tūkst. eurų paskolą.

10. Kitas turtas

Tūkst. Lt

	Einamieji finansiniai metai		Praėję finansiniai metai	
	Patronuojantis bankas	Konsoliduoti grupės duomenys	Patronuojantis bankas	Konsoliduoti grupės duomenys
Perimti užstatai grynąja verte	5,573	5,573	16,906	16,906
Gautinos sumos už parduotą turtą	7,160	4,819	8,573	12,360
Sumokėtos lėšos už įsigytą turtą	8,070	8,070	7,270	7,270
Gautinos sumos iš VP operacijų	4,177	12,076	9,318	9,318
Gautinos sumos pagal skolos įsipareigojimų pirkimo (faktoringo) sutartis grynąja verte	14,390	29,403	18,295	26,769
Kitos gautinos sumos	2,745	76,126	2,351	4,440
Iš viso:	42,115	136,067	62,713	77,063

Perimtą turtą sudaro nekilnojamasis turtas, įrengimai bei kitas turtas, perimtas už laiku negrąžintas paskolas.

11. Atidėjimai turtui ir nebalansiniams įsipareigojimams

Tūkst. Lt

	Einamieji finansiniai metai		Praėję finansiniai metai	
	Patronuojantis bankas	Konsoliduoti grupės duomenys	Patronuojantis bankas	Konsoliduoti grupės duomenys
Spec. atidėjimai turto straipsniams				
perimtam turtui	624	624	1,310	1,310
klientui skolai už įvykdytą garantiją	-	-	-	-
sukauptoms pajamoms	63	63	75	75
kitam turtui	96	96	2,306	2,306
Iš viso spec. atidėjimų turtui	783	783	3,691	3,691
Spec. atidėjimai nebalansinių įsipareigojimų straipsniams				
Iš viso spec. atidėjimų nebalansiniams įsipareigojimams	-	-	-	-

12. Pavestas valdyti turtas

Pavestas valdyti turtas	nėra
-------------------------	------

13. Įsiskolinimai kredito įstaigoms ir finansų institucijoms

Tūkst. Lt

	Einamieji finansiniai metai		Praėję finansiniai metai	
	Patronuojantis bankas	Konsoliduoti grupės duomenys	Patronuojantis bankas	Konsoliduoti grupės duomenys
Lėšos bankų korespondentinėse sąskaitose	159,308	159,111	9,781	9,425
Bankų, kity kredito įstaigų ir finansų institucijų indėliai	23,377	90,737	43,193	26,874
iš jų įkeisti už suteiktas paskolas indėliai	6,000	6,000	-	-
Atpirkimo sandoriai	-	-	-	-
Paskolos iš kredito įstaigų ir finansų institucijų				
trumpalaikės (iki metų)	891	891	8,076	8,076
ilgalaikės (ilgiau kaip metams)	7,841	8,780	7,152	7,465
Iš viso:	191,417	259,519	68,202	51,840

14. Indėliai ir akredityvai

Tūkst. Lt

	Einamieji finansiniai metai		Praėję finansiniai metai	
	Patronuojantis bankas	Konsoliduoti grupės duomenys	Patronuojantis bankas	Konsoliduoti grupės duomenys
Iki pareikalavimo	136,549	138,285	49,108	49,553
Terminuotieji	232,916	233,069	174,382	189,007
trumpalaikiai (iki metų)	226,560	226,713	170,005	169,743
ilgalaikiai (daugiau kaip metams)	6,356	6,356	4,377	19,264
Iš viso:	369,465	371,354	223,490	238,560

15. Specialūs ir skolinimosi fondai

Specialūs ir skolinimosi fondai	nėra
---------------------------------	------

16. Išleisti skolos vertybiniai popieriai

Išleisti skolos vertybiniai popieriai	nėra
---------------------------------------	------

17. Subordinuotos paskolos. Kiti įsipareigojimai

Tūkst. Lt

	Einamieji finansiniai metai		Praėję finansiniai metai	
	Patronuojantis bankas	Konsoliduoti grupės duomenys	Patronuojantis bankas	Konsoliduoti grupės duomenys
Įsipareigojimai pagal VP ir valiutos keitimo sandorius	10,081	10,081	-	-
Kiti įsipareigojimai	3,010	30,032	2,817	3,686
Iš viso:	13,091	40,113	2,817	3,686

18. Pelno paskirstymas

Tūkst. Lt

	Einamieji finansiniai metai	Praėję finansiniai metai
Nepaskirstytas pelnas praėjusių metų pabaigoje	-	-
Grynasis einamųjų metų pelnas	4,437	4,004
Paskirstytinas pelnas	4,437	4,004
Pelno paskirstymas:	4,437	4,004
privalomi mokesčiai iš pelno	-	-
atskaitymai į bendrosios paskirties rezervus paskolų nuostoliams dengti	-	-
atskaitymai į atsargos kapitalą	-	-
atskaitymai į kitus bendrosios paskirties rezervus	-	-
apribotas (skirstomas) pelnas nuosavų akcijų supirkimui	-	-
dividendai	-	-
metinės išmokos (tantjemos) banko tarybos ir valdybos nariams	-	-
praėjusių metų nuostoliams dengti	4,437	4,004
nepaskirstyto pelno likutis	-	-

19. Kiti nebalansiniai banko įsipareigojimai

Tūkst. Lt

Kiti nebalansiniai įsipareigojimai	
Įsipareigojimai pagal operacinio lizingo sutartis	520
Kiti įsipareigojimai	554
Iš viso:	1,074
Įvestinės finansinės priemonės	
Įvestinių finansinių priemonių rūšys	Valiutos keitimo sandoriai
Pretenzijos	
Išankstiniai sandoriai (forward)	21,478
Apsikeitimo sandoriai (swap)	21,146
Neatidėliotini (spot)	14,523
Iš viso:	57,147
Įsipareigojimai	
Išankstiniai sandoriai (forward)	21,336
Apsikeitimo sandoriai (swap)	20,811
Neatidėliotini (spot)	14,524
Iš viso:	56,671

20. Kitos palūkanų ir joms prilygstančios pajamos. Kitos palūkanų išlaidos

Tūkst. Lt

	Einamieji finansiniai metai		Praėję finansiniai metai	
	Patronuojantis bankas	Konsoliduoti grupės duomenys	Patronuojantis bankas	Konsoliduoti grupės duomenys
Kitos palūkanų ir joms prilygstančios pajamos				
Už išperkamąją nuomą	-	1,446	-	1,904
Kitos palūkanų išlaidos	-	-	-	-

21. Kapitalo pakankamumas

Tūkst. Lt

Kapitalo pakankamumo rodiklio dinamika 2001 metais	
Ketvirtis	Procentai
I ketvirtis	14.60
II ketvirtis	11.29
III ketvirtis	13.43
IV ketvirtis	11.03

Kapitalo pakankamumo rodiklis skaičiuojamas pagal Lietuvos banko patvirtintas *Kapitalo pakankamumo skaičiavimo* taisykles. Pagal Lietuvos banką reikalaujamas banko kapitalo santykis su aktyvais, perskaičiuotais pagal riziką, turi būti ne mažiau 10%, 2001 m. gruodžio 31 d. šis rodiklis buvo 10.97%.

22. Likvidumas

Likvidumo rodiklio dinamika 2001 metais:			
Mėnuo	Likvidus turtas, tūkst. Lt	Einamieji įsipareigojimai, tūkst. Lt	Likvidumo rodiklis, proc.
Sausis	78,035	192,377	40.56
Vasaris	97,617	196,154	49.77
Kovas	165,526	284,067	58.27
Balandis	183,473	304,912	60.17
Gegužė	237,718	365,215	65.09
Birželis	202,148	329,636	61.32
Liepa	357,962	486,315	73.61
Rugpjūtis	364,939	508,150	71.82
Rugsėjis	190,027	321,970	59.02
Spalis	157,304	299,969	52.44
Lapkritis	266,705	425,288	62.71
Gruodis	326,332	483,433	67.50

Banko likvidaus turto santykis su banko einamaisiais įsipareigojimais negali būti mažesnis nei 30%. Metų eigoje likvidumo rodiklis svyravo nuo 73.61% iki 40.56%. 2001 m. gruodžio mėn. 31 d. šis rodiklis buvo 67.50%.

23. Užsienio valiutos pozicijos

Tūkst. valiutos vienetų

Banko kapitalas – 45,023 tūkst. Lt

Valiutos, tauriojo metalo pavadinimas	Balansinė dalis		Nebalansinė dalis		Keitimo kursas			Atvira pozicija ekvivalentu, litais	Atvira užsienio valiutų pozicija procentais nuo banko kapitalo
	Turtas (aktyvai)	Įsipareigojimai (pasyvai)	Banko turimos pretenzijos	Banko turimi įsipareigojimai	Atvira pozicija	Kiekis	Kursas		
LTL	185,638.00	200,622.00	-	-	-	1	1.0000	-	-
USD	95,383.50	101,124.95	10,063.39	4,220.26	101.68	1	4.0000	406.72	0.90
GBP	144.20	103.56	-	-	40.64	1	5.7944	235.48	0.52
PLN	228.03	15.09	-	-	212.94	1	1.0050	214.00	0.48
UAH	9,751.68	0.09	-	9,500.00	251.59	1	0.7557	190.13	0.42
RUB	61,447.12	60,661.09	-	-	786.03	1	0.1315	103.36	0.23
Kita valiuta (ilg. poz.)	-	-	-	-	-	-	-	289.25	-
Kita valiuta (trump. poz.)	-	-	-	-	-	-	-	-61.55	-
Ilgųjų pozicijų suma +					1438.95				
Trumpųjų pozicijų suma-					-61.55				
Bendroji atviroji pozicija					1,438.95				3.20

Pagal Lietuvos banko reikalavimus leidžiamas maksimalios bendrosios atviros valiutos pozicijos užsienio valiuta dydis – ne daugiau kaip 25% banko kapitalo, vienos valiutos – ne daugiau kaip 15%. Metų eigoje bendrosios atviros pozicijos užsienio valiuta dydis svyravo nuo -4.13% iki 22.26%. Didžiausios atviros vienos valiutos pozicijos buvo JAV doleriais ir eurais. 2001 m. gruodžio mėn. 31 d. AB Ūkio banko bendra atvira pozicija buvo 3.20%, didžiausia vienos valiutos (JAV doleriais) – 0.90%.

24. Įvykiai nuo finansinių metų pabaigos iki finansinių ataskaitų patvirtinimo datos

Įvykių, susijusių su 2001 finansiniais metais bei galinčių turėti įtakos finansinei padėčiai 2001 m. gruodžio 31 d., neįvyko.

25. Pastaba

Tūkst. Lt

Sandoriai su susijusiais asmenimis	2001		2000	
	Likutis	Vidutinė palūkanų norma, proc.	Likutis	Vidutinė palūkanų norma, proc.
Paskolos ir garantijos				
Tarybos nariai ir su jais susiję asmenys	471	5.00	123	6.86
Valdybos nariai ir su jais susiję asmenys	56	5.90	843	5.12
Pagrindiniai akcininkai	18,502	10.38	17,796	10.74
Iš viso:	19,029	X	18,762	X
Indėliai				
Tarybos nariai ir su jais susiję asmenys	2	2.00	10	3.52
Valdybos nariai ir su jais susiję asmenys	30	3.48	185	3.52
Pagrindiniai akcininkai	12	12.00	303	3.52
Iš viso:	44	X	498	X

26. Pastaba

Neveiksnių paskolų (III, IV, V grupės) likutis 2001 gruodžio mėn. 31 d. sudarė 19,077 tūkst. Lt. Iš jų apdraustos nekilnojamoji turtu ar kitomis priemonėmis – 9,341 tūkst. Lt. Garantijų kitose finansinėse institucijose ar įmonėse, kurioms iškeltos bankroto bylos ar paskirti laikinieji administratoriai, 2001 m. gruodžio 31 d. bankas neturėjo.

27. Pastaba

Banko Finansų maklerio departamento (FMD) apyvarta Nacionalinėje vertybinių popierių biržoje 2001 metais buvo:

	Akcijos, tūkst. Lt	Vyriausybės vertybiniai popieriai, tūkst. Lt	Iš viso, tūkst. Lt
Centrinė rinka	886	2,378	3,264
Tiesioginiai sandoriai	11,948	4,391	16,339
Iš viso:	12,834	6,769	19,603

Per 2001 metus banko FMD įvykdė NVPB 386 sandorius, kurių bendra apyvarta buvo 19,603 tūkst. Lt. Bendra FMD apskaitomų banko nuosavų vertybinių popierių portfelio vertė 2001 m. gruodžio 31 d. buvo 44,470 tūkst. Lt. Iš jų 13,562 tūkst. Lt sudarė VVP, 30,908 tūkst. Lt – įmonių nuosavybės vertybiniai popieriai.

Nuosavybės vertybinių popierių portfelį sudarė: Lietuvos kreditinių ir finansinių įmonių akcijos – 22,086 tūkst. Lt, užsienio bankų akcijos – 4,391 tūkst. Lt, privačių Lietuvos įmonių akcijos – 1,287 tūkst. Lt, privačių užsienio įmonių akcijos – 3,143 tūkst. Lt. Iš jų banko prekybinį trumpalaikį vertybinių popierių portfelį sudarė 663 tūkst. Lt vertės NVPB Oficialiajame ir Einamajame sąraše kotiruojamų Lietuvos įmonių akcijos.

Banko FMD per 2001 metus komiso pajamų iš paslaugų klientams uždirbo 68 tūkst. Lt.

ŪKIO BANKO BEI DUKTERINIŲ BENDROVIŲ ADRESAI

Ūkio banko pagrindinė buveinė

J. Gruodžio g. 9, LT-3000 Kaunas, Lietuva
Tel.: (37) 301301, 301470, faksas (37) 323188
El. paštas: ub@ub.lt
<http://www.ub.lt>

Alytaus filialas

Jotvingių g. 7a, LT-4580 Alytus,
tel. (235) 75014, faksas (235) 75660

Jurbarko filialas

Dariaus ir Girėno g. 37, LT-4430 Jurbarkas,
tel. (248) 71101, faksas (248) 71102

Kauno filialas

J. Gruodžio g. 9, LT-3000 Kaunas,
tel. (37) 301401, faksas (37) 301404

Dainavos klientų aptarnavimo skyrius

Pramonės pr. 16, LT-3031 Kaunas,
tel. (37) 452809, faksas (37) 452809

Kalniečių klientų aptarnavimo skyrius

Savanorių pr. 352, LT-3042 Kaunas,
tel. (37) 312724, faksas (37) 313067

Vilijampolės klientų aptarnavimo skyrius

Raudondvario pl. 70, LT-3026 Kaunas,
tel. (37) 360733, faksas (37) 360733

Kėdainių filialas

J. Basanavičiaus g. 47 c, LT-5030 Kėdainiai,
tel. (347) 57213, faksas (347) 54510

Klaipėdos filialas

Žvejų g. 2, LT-5800 Klaipėda,
tel. (26) 397921, faksas (26) 397923

Kuršių klientų aptarnavimo skyrius

Vytauto g. 24, LT-5800 Klaipėda,
tel. (26) 400561, faksas (26) 400561

Plungės klientų aptarnavimo skyrius

Telšių g. 2, LT-5640 Plungė,
tel. (218) 71011, faksas (218) 71011

Marijampolės filialas

Bažnyčios g. 28, LT-4520 Marijampolė,
tel. (343) 91878, faksas (343) 91965

Kazlų Rūdos klientų aptarnavimo skyrius

Gedimino g. 1, LT-4500 Kazlų Rūda,
tel. (343) 98016, faksas (243) 98016

Panevėžio filialas

Laisvės a.15, LT-5300 Panevėžys,
tel. (45) 439369, faksas (45) 438747

Raseinių filialas

Dubysos g. 2, LT-4400 Raseiniai,
tel. (228) 70411, faksas (228) 70412

Šiaulių filialas

Vilniaus g.130, LT-5400 Šiauliai,
tel. (21) 598131, faksas (21) 598130

Šilutės filialas

Lietuvininkų g. 45, LT-5730 Šilutė,
tel. (441) 77337, faksas (441) 77390

Ukmergės filialas

Kęstučio a. 7, LT-4120 Ukmergė,
tel. (340) 63608, faksas (340) 63928

Jonavos klientų aptarnavimo skyrius

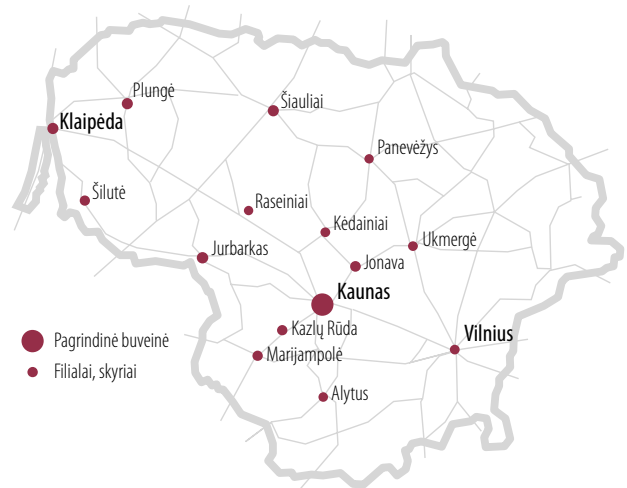
Sodų g.19, LT-5000 Jonava,
tel. (349) 53494, faksas (349) 52689

Vilniaus filialas

A. Goštauto g. 40, LT-2001 Vilnius,
tel. (22) 362730, faksas (22) 362735

Naujamiesčio klientų aptarnavimo skyrius

Vytienio g. 20, LT-2006 Vilnius,
tel. (22) 262811, faksas (22) 262808



UAB „ŪKIO BANKO INVESTICINĖ GRUPĖ“

K. Donelaičio g. 60, LT-3000 Kaunas, Lietuva
Tel: (37) 404103, faksas: (37) 404170
El. paštas: general@ubig.lt

UAB ŪKIO BANKO LIZINGAS

K. Donelaičio g. 60, LT-3000 Kaunas, Lietuva
Tel.: (37) 407200, faksas: (37) 407203
El. paštas: info@lizingas.ub.lt

GYVYBĖS DRAUDIMO UAB „BONUM PUBLICUM“

A. Goštauto g. 40, LT-2001 Vilnius, Lietuva
Tel.: (22) 362723, faksas: (22) 362724
El. paštas: life@bonumpublicum.lt
www.bonumpublicum.lt

UAB „ENERGETINIŲ SISTEMŲ LIZINGAS“

Sodų g. 21-2, LT-2006 Vilnius, Lietuva
Tel.: (22) 222834, faksas: (22) 397534
El. paštas: esl@etb.lt

BALKAN INVESTMENT BANK AD

Krajiskih Brigada 2, 78000 Banja Luka, Republika Srpska
Bosnia and Herzegovina
Tel.: (8 10 387) 51 216285, faksas: (8 10 387) 51 211445
El. paštas: bib@inecco.net
www.balkaninvestment.com