



www.ub.lt

METINĖ 
ATASKAITA
2000







TURINYS

■ ■ Pirmininko ataskaita	2
■ ■ Banko taryba	4
■ ■ Banko valdyba	5
■ ■ Organizacinė struktūra	6
■ ■ Ūkio banko grupė	7
■ ■ Svarbiausi metų įvykiai	8
■ ■ Akcinis kapitalas	10
■ ■ Patikimumo reitingai	11
■ ■ Banko vadyba	12
■ ■ Banko veiklos apžvalga	14
■ ■ Banko veikla per įkurtas įmones	27
■ ■ Ekonominė aplinka Lietuvoje 2000 metais	33
■ ■ Bankų veikla Lietuvoje 2000 metais	37
■ ■ 2000 metų finansinės ataskaitos	39



ATASKAITA

PIRMININKO ATASKAITA

2000 METAI –
STRATEGINIŲ BANKO
PROJEKTŲ TOLESNIO
ĮGYVENDINIMO
LAIKOTARPIS

2000 metai – didelių *Ūkio banko* projektų tolesnio įgyvendinimo laikotarpis. Visose trijose banko strateginės veiklos - korporacinės bankininkystės, investicinės veiklos ir mažmeninės bankininkystės - srityse pasiekta realių rezultatų.

Kaip ir buvo planuota, daugėjo banko verslo klientų, buvo plečiamas jiems teikiamų paslaugų asortimentas. Be tradicinių banko paslaugų, pasiūlyta patrauklių naujovių.

Modernizavus banko informacines technologijas, sėkmingai įgyvendintas vienas svarbiausių į korporacinę bankininkystę orientuotų projektų - įdiegta internetinės bankininkystės paslauga *Eta bankas*. *Ūkio banko* internetinės bankininkystės strategija orientuota į B2B (verslas verslui) sistemą, įgalino pasiūlyti naują šalies rinkoje galimybę, kai elektroninėje komercijoje bankas įsiterpia tarp didmenininko ir mažmenininko.

2000 metais bankas tapo pilnateisiu tarptautinių organizacijų *Europay International S.A.* ir *MasterCard International Incorporated* nariu. Vasarą pradėtos platinti tarptautinės mokėjimo kortelės *Eurocard/MasterCard* bei *Maestro*.

Klientams buvo pasiūlytas ir gyvybės draudimo paslaugų paketas. Šias paslaugas teikia banko įkurta gyvybės draudimo bendrovė *Bonum Publicum*. Aktyvėjo banko įsteigtų įmonių *Ūkio banko lizingo* ir *Ūkio banko investicinės grupės* veikla. Metų pabaigoje, ieškant galimybių įgyvendinti šalies regionų energetinio ūkio modernizavimo projektus, buvo įkurta ir pradėjo veikti specializuota lizingo bendrovė *Energetinių sistemų lizingas*. Bankas yra šios bendrovės finansinis partneris.

Sėkminga investicinės bankininkystės plėtra ir palanki rinkos situacija paskatino *Ūkio banką* įtvirtinti savo pozicijas perspektyviame Balkanų regione. 2000 metų vasarą Bosnijos ir Hercegovinos Serbų Respublikos sostinėje Banja Lukoje klientus pradėjo aptarnauti *Ūkio banko* įkurtas *Balkan Investment Bank A.D.*, kuris turi licencijas vykdyti visas banko operacijas ir kartu yra orientuotas į aktyvią veiklą regiono kapitalo rinkose. *Balkan Investment Bank A.D.* yra pirmasis lietuviško kapitalo bankas užsienyje ir pirmasis užsienio kapitalo bankas Bosnijos ir Hercegovinos sudėtyje esančioje Serbų Respublikoje.

2000 metais buvo tobulinamas banko valdymas, siekiama, kad bankas taptų konkurentiškesniu ir dinamiškesniu, toliau vykdoma filialų pertvarka, koncentruojant verslą moderniuose strateginiuose filialuose.



Ivertinusi *Ūkio banko* veiklą, 2000 metų liepos mėnesį tarptautinė bankų reitingų agentūra *Thomson Financial BankWatch* suteikė jam ilgalaikių kreditų reitingą BB-.

Banko veiklą atspindi finansiniai rezultatai – 2000 metais uždirbta 4,004 mln. litų audituoto grynojo pelno. Aktyvai per metus padidėjo 44 proc. ir 2,5 karto viršijo šalies bankų sistemos aktyvų augimo tempus. Banko paskolų portfelio grynoji vertė padidėjo 26,2 proc., tuo tarpu viso bankų sektoriaus suteiktų paskolų grynoji vertė padidėjo tik 3,7 proc. Indėlių pritraukta ketvirčiu daugiau nei 1999 metais ir viršytas vidutinis bankų sektoriaus rodiklis 2000 metais (23,9 proc.). Didėjantį pasitikėjimą *Ūkio banku* rodo gyventojų indėlių dinamika – jų padidėjo 45 proc., o vidutiniškai rinkoje – 26,5 proc.

Šiuo metu iš esmės baigtos kurti institucinės, organizacinės ir technologinės prielaidos toliau plėtoti strateginę veiklą. 2001 metais bankas ketina tęsti investicinį bei projektų finansavimo darbą, plėsti nuolatinių klientų gretas. Ir ateityje bus orientuojamasi į bankininkystės naujoves, didinamas veiklos efektyvumas, pirmiausiai siejant jį su pajamas uždirbančių aktyvų didėjimu bei aktyvesniu kreditavimu. Tobulindamas vadybą, bankas ketina koreguoti banko struktūrą, toliau vykdyti filialų pertvarką, gerinti personalo valdymą.



Valdybos pirmininkas
Liutauras Varanavičius

PASTABA: 2001 metų balandžio 2 dieną patvirtinta nauja *Ūkio banko* vadovybė. Liutauras Varanavičius, iki tol ėjęs banko Valdybos pirmininko pareigas, išrinktas banko Tarybos pirmininku. Valdybos pirmininku paskirtas Vyngantas Sliesoraitis.



VADOVYBE

BANKO TARYBA



LIUTAURAS VARANAVIČIUS

Tarybos pirmininkas, *AB Ūkio bankas*

ULF LÖWENHAV

Tarybos pirmininko pavaduotojas, *Zip Venture*

SERGEJUS FEDOTOVAS

Tarybos pirmininko pavaduotojas, *AB Ūkio bankas*

VIKTORS ZIEMELIS

Tarybos narys, *AB Ūkio bankas*

STEVAN BELOGRLIČ

Tarybos narys, *ASN Moscow*

IN HWAN SONG

Tarybos narys, *Jindo (UK) Limited*

OLGA GONČARUK

Tarybos narė, *AB Holdinginė tekstilės korporacija*

ALA KURAUŠKIENĖ

Tarybos narė, *AB Pramprojektas*

GRAŽINA JAKAVIČIENĖ

Tarybos narė, *G. ir V. Jakavičių advokatų kontora*

PASTABA: 2001 metų balandžio 2 dieną patvirtinta nauja Ūkio banko taryba. Tarybos pirmininku išrinktas Liutauras Varanavičius, iki tol ėjęs banko Valdybos pirmininko pareigas.



BANKO VALDYBA



**VYGANTAS
SLIESORAITIS**
Valdybos
pirmininkas



**JONAS
SAULĖNAS**
Valdybos pirmininko
pavadootojas



**AUDRIUS
GLOBYS**
Valdybos pirmininko
pavadootojas



**EDITA
NAVICKAITĖ**
Valdybos pirmininko
pavadootoja



**GINTARAS
UGIANSKIS**
Valdybos pirmininko
pavadootojas

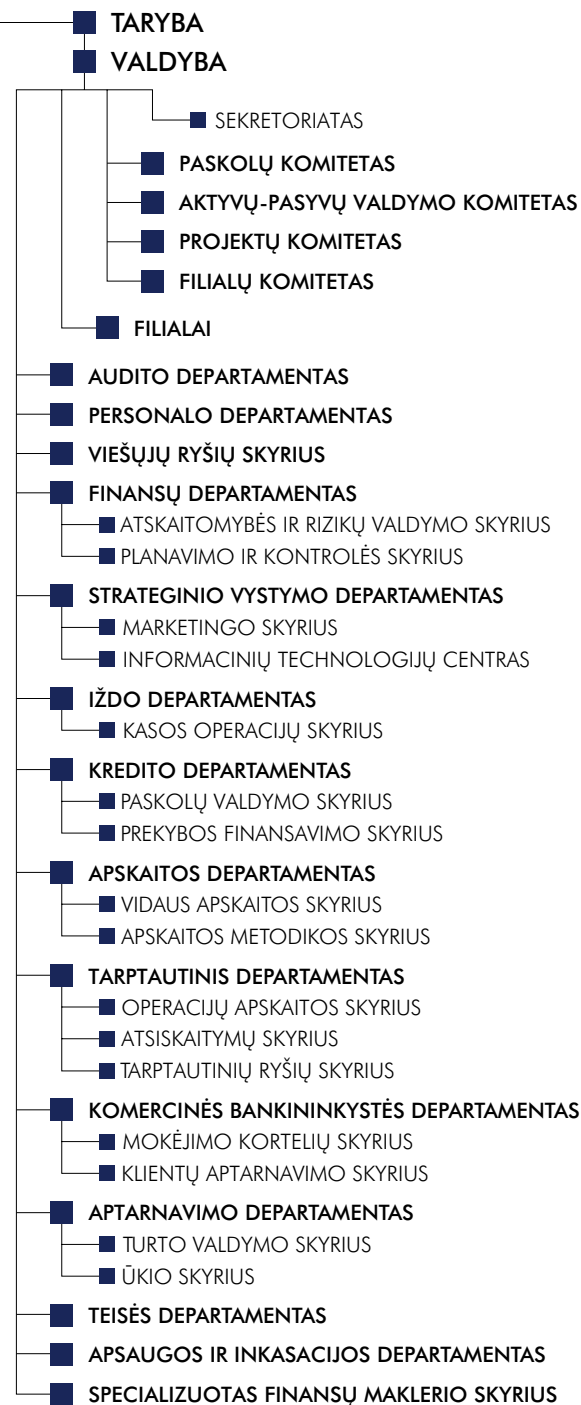
PASTABA: 2001 metų balandžio 2 dieną patvirtinta nauja Ūkio banko vadovybė. Valdybos pirmininku paskirtas Vygantas Sliesoraitis.



STRUKTŪRA

ORGANIZACINĖ STRUKTŪRA

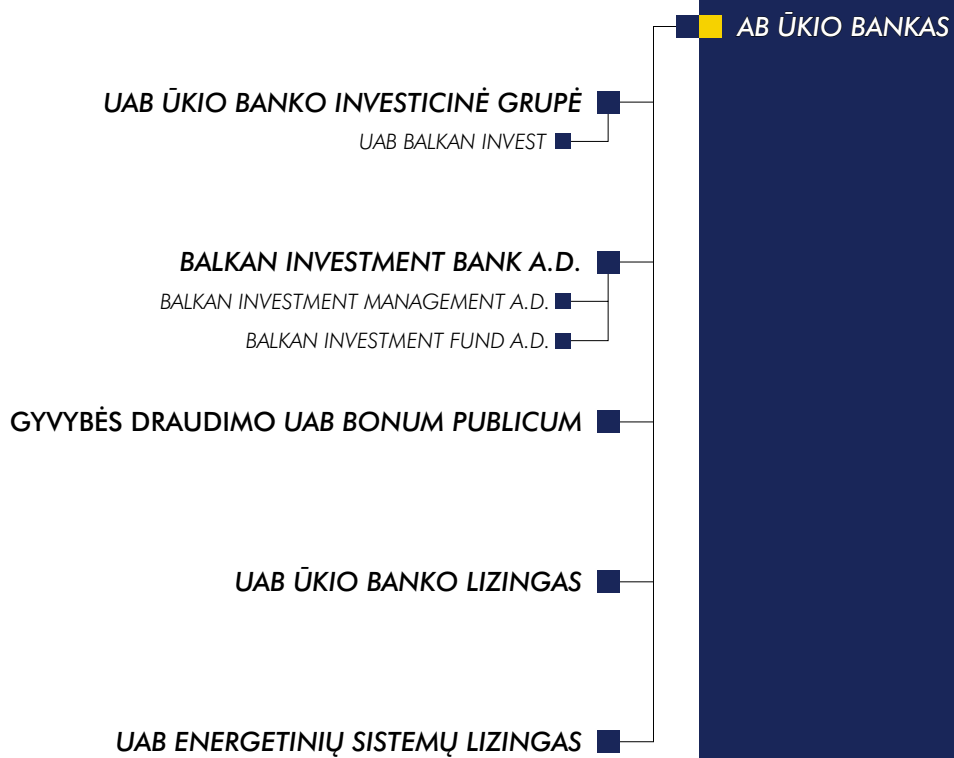
VISUOTINIS
AKCININKŲ
SUSIRINKIMAS





GRUPE

ŪKIO BANKO GRUPĖ





2000

SVARBIAUSI METŲ ĮVYKIAI

- KOVAS** ■ Visuotinis akcininkų susirinkimas patvirtino 12,7 mln. litų (iki 72,7 mln. litų) padidėjusį banko akcinį kapitalą.
- BALANDIS** ■ Bankas tapo pilnateisiu *Europay International S.A.* ir *MasterCard International Incorporated* organizacijų nariu, turinčiu teisę leisti tarptautines mokėjimo korteles *Eurocard/MasterCard*, *Cirrus* ir *Maestro* ir aptarnauti šias korteles bei euročekius.
- Ūkio bankas dalyvavo Lietuvos parodų centro organizuotoje parodoje *Verslo kontaktai ir vadyba '2000*.
- GEGUŽĖ** ■ Budapešte vykusioje tarptautinėje konferencijoje *Tarptautiniai finansai: praktiniai šiuolaikinio verslo sprendimai* banko atstovai pristatė pranešimą *Pabaltijo šalių bankininkystės sistemos galimybės*.
- BIRŽELIS** ■ Ūkio banko Vilniaus filialas ir kiti Vilniuje veikiantys banko padaliniai įsikėlė į naują, modernų verslo centrą.
- LIEPA** ■ Tarptautinė reitingų agentūra *Thomson Financial BankWatch* suteikė Ūkio bankui kredito reitingus: trumpalaikių įsipareigojimų vietos valiuta - LC-3, ilgalaikių skolinių įsipareigojimų - BB-, emitento rizika - IC-C/D.
- Ūkio bankas pradėjo leisti ir platinti mokėjimo korteles *Maestro*.
- Banja Lukoje, Bosnijos ir Hercegovinos Serbų Respublikos sostinėje, pradėjo veikti Ūkio banko ir Ūkio banko investicinės grupės įkurtas pirmasis lietuviško kapitalo bankas užsienyje - *Balkan Investment Bank A.D.*
- Banko klientams pradėta teikti internetinės bankininkystės paslauga *Eta bankas*.
- RUGPJŪTIS** ■ Ūkio bankas pradėjo leisti ir platinti mokėjimo korteles *Eurocard/MasterCard Standard*, *Business* ir *Gold*.
- Ūkio bankas ir Ūkio banko investicinė grupė įsteigė Gyvybės draudimo UAB *Bonum Publicum*.
- RUGSĖJIS** ■ Į naujas patalpas persikėlė vienas didžiausių ir perspektyviausių Ūkio banko filialų – Klaipėdos filialas.
- SPALIS** ■ Ūkio bankas pradėjo teikti paslaugas WAP režimu.



Ūkio bankas su partneriais įsteigė specializuotą lizingo bendrovę – UAB *Energetinių sistemų lizingas*.

LAPKRITIS

Dukterinė Ūkio banko įmonė Ūkio banko lizingas pasirašė bendradarbiavimo sutartį su *IBM Lietuva* kompanija.

Prisijungusi reitingų agentūrą *Thomson Financial BankWatch*, tarptautinė reitingų agentūra *Fitch IBCA* harmonizavo anksčiau abiejų agentūrų nustatytus ilgalaikio ir trumpalaikio skolinimosi reitingus. Ūkio banko ilgalaikius įsipareigojimus užsienio valiuta *Fitch IBCA* agentūra įvertino reitingu BB-, trumpalaikius banko įsipareigojimus užsienio valiuta - reitingu B.

GRUODIS

Pradėtas bendras Ūkio banko projektas su vienu iš kompiuterijos didmenos lyderių Lietuvoje – *CHS Baltic*. Tai pirmasis projektas Lietuvoje, kai bankas per internetą įsiterpė tarp didmenininko ir mažmenininko.



AKCIJOS

■ AKCINIS KAPITALAS

2000 METAIS BANKO
AKCINIS KAPITALAS
PADIDĖJO IKI
72,7 MLN. LITŲ

2000 metų kovo mėnesį visuotinio Ūkio banko akcininkų susirinkimo metu buvo patvirtintas akcinio kapitalo didinimas – išplatinus 12,7 mln. litų akcijų emisiją, banko kapitalas padidėjo nuo 60 mln. iki 72,7 mln. litų.

2000 metais įvyko svarbių banko akcininkų struktūros pokyčių. Didžiojoje Britanijoje registruoti užsienio investiciniai fondai *Citystate Investments Ltd.* ir *Niaf Investments Ltd.* 1999 metų pabaigoje Ūkio bankui suteikė 12 mln. litų vertės subordinuotas paskolas, kurios 2000 metų pradžioje buvo konvertuotos į akcinį kapitalą.

Užsienio investuotojams priklauso daugiau kaip 50 procentų banko akcinio kapitalo. Kita kapitalo dalis priklauso vietiniams investuotojams. Didžiausi akcininkai kolegialiai numato banko veiklos kryptis ir dalyvauja jo valdymo procese.

	Akcijų skaičius (vnt.)	Akcinio kapitalo dalis (%)
Banko kapitalas	6 058 999	100,00
Užsienio investuotojai	3 333 565	55,02
Juridiniai asmenys	2 444 234	40,34
Fiziniai asmenys	889 331	14,68
Vietiniai investuotojai	2 725 434	44,98
Privačios įmonės	2 106 883	34,77
Fiziniai asmenys	618 551	10,21

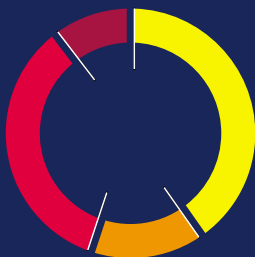
■ ŪKIO BANKO AKCINIO KAPITALO PASISKIRSTYMAS PAGAL JURIDINĮ STATUSĄ, 2000 12 31

Užsienio investuotojai

- 40,34% Juridiniai asmenys
- 14,68% Fiziniai asmenys

Vietiniai investuotojai

- 34,77% Privačios įmonės
- 10,21% Fiziniai asmenys



Ūkio banko paprastosiomis vardinėmis akcijomis prekiaujama Nacionalinėje vertybinių popierių biržoje (NVPB). Akcijos kotiruojamos Einamajame NVPB prekybos sąraše nuo 1998 06 01. Bendra Ūkio banko akcijų apyvarta biržoje 2000 metais buvo 6 mln. litų.



REITINGAI

PATIKIMUMO REITINGAI

2000 metų liepos mėnesį tarptautinė kredito reitingų agentūra *Thomson Financial BankWatch*, įvertinusi Ūkio banko veiklą, suteikė jam kredito reitingus:

- trumpalaikių paskolų vietos valiuta reitingas patvirtintas LC-3
- ilgalaikio skolinimosi reitingas nustatytas BB-
- emitento rizika - IC-C/D.

Thomson Financial BankWatch pranešime teigiama, kad Ūkio bankas yra penktas pagal dydį bankas Lietuvoje ir jo turtas vertinamas 62,9 mln. JAV dolerių.

Agentūra akcentavo Ūkio banko veiklos rodiklių gerėjimo tendenciją bei banko vykdomą investicinę veiklą, kuri ateityje turėtų lemti geras pajamas. Pažymėta, kad nors praeityje bankas turėjo nemažai probleminių paskolų, per pastaruosius dvejus metus paskolų portfelio kokybė žymiai pagerėjo.

2000 metų pabaigoje, prisijungusi *Thomson Financial BankWatch*, tarptautinė reitingų agentūra *Fitch IBCA* harmonizavo anksčiau abiejų agentūrų nustatytus ilgalaikio ir trumpalaikio skolinimosi reitingus 45-iems Vidurio ir Rytų Europos bankams bei finansų struktūroms, tarp jų ir Lietuvos komerciniams bankams. *Thomson Financial BankWatch* anksčiau nustatyti kredito reitingai harmonizuoti pagal *Fitch IBCA* reitingų lentelę.

Ūkio banko ilgalaikius įsipareigojimus užsienio valiuta *Fitch IBCA* agentūra įvertino reitingu BB-. Trumpalaikiai banko įsipareigojimai užsienio valiuta įvertinti reitingu B.

THOMSON FINANCIAL
BANKWATCH AGENTŪRA
AKCENTAVO ŪKIO BANKO
VEIKLOS RODIKLIŲ GERĖJIMO
TENDENCIJĄ



VADYBA

BANKO VADYBA

Personalo ugdymo, banko vadybos gerinimo ir laipsniško struktūros optimizavimo reikalai - svarbi praėjusių metų veiklos dalis. Banko vadyba nukreipta užsibrėžtų tikslų įgyvendinimo linkme: iš esmės baigti kurti institucines, organizacines ir technologines prielaidas strateginei veiklai plėtoti.

PERSONALAS

Svarbiausias personalo vadybos uždavinys – siekti, kad banke dirbtų reikiamos kvalifikacijos žmonės, o darbuotojų skaičius ir struktūra tenkintų bankui keliamus uždavinius. Personalo departamentas stengiasi sudaryti darbuotojams kuo palankesnes sąlygas kelti kvalifikaciją, tobulinti įgūdžius.

2000 metų pabaigoje banke dirbo 343 darbuotojai, iš jų 35 priklausė vadovaujantiems personalui. Per metus darbuotojų šiek tiek sumažėjo, daugiausia dėl vykdytų filialų tinklo optimizavimo darbų, taip pat dėl sprendimo uždaryti banko valiutos keityklas.

BANKO DARBUOTOJŲ PASISKIRSTYMAS PAGAL AMŽIŲ



- 26% Iki 29 metų
- 30% Nuo 30 iki 39 metų
- 26% Nuo 40 iki 49 metų
- 18% 50 metų ir vyresni

BANKO DARBUOTOJŲ PASISKIRSTYMAS PAGAL DARBO STAŽĄ



- 18% Iki 1 metų
- 35% Nuo 1 iki 3 metų
- 22% Nuo 4 iki 6 metų
- 25% Nuo 7 iki 10 metų ir daugiau

Pagrindinė Ūkio banko personalo kvalifikacijos kėlimo bazė ir toliau išliko Lietuvos bankininkystės, draudimo ir finansų institutas, įkurtas Lietuvos bankų asociacijos, kurios vienas iš steigėjų yra Ūkio bankas. 2000 metais neakivaizdines LBDFI studijas sėkmingai baigė 40 banko darbuotojų, o daugiau nei 80 gilino profesines žinias trumpalaikiuose mokymo seminaruose LBDFI ir kitose informacinėse bei konsultacinėse firmose. Dalį personalo bankas siuntė stažuotis ir kelti kvalifikaciją į užsienio šalis. Tradiciškai Ūkio banko darbuotojų komanda dalyvavo kompanijos *Cesim biznio modelis* rengiamame *Verslo profesionalų turnyre*. Per 2000 metus į personalo kvalifikacijos kėlimą iš viso investuota 130 tūkst. litų.



FILIALŲ IR BANKO STRUKTŪROS PERTVARKA

Klientų aptarnavimo tinklo pertvarka buvo vykdoma norint toliau telkti verslą strateginiuose filialuose, o mažiau reikšmingus verslo perspektyvų požiūriu filialus pertvarkyti į klientų aptarnavimo skyrius arba uždaryti.

2000 metais sustiprėjo *Ūkio banko* pozicijos Kauno regione. Čia metų pabaigoje bankas turėjo didžiausią filialą ir keturis klientų aptarnavimo skyrius. Banko padalinio Vilniuje verslo galimybės buvo išplėtos atidarius skyrių Naujamiestyje, o filialą įkurdinus naujame verslo centre, kuriame taip pat įsikūrė banko antrinės bendrovės *Bonum Publicum* biuras. Siekiant pagerinti klientų aptarnavimo sąlygas, į naujas reprezentatyvias patalpas buvo perkelti ir Klaipėdos bei Marijampolės filialai. Klaipėdos filialas sustiprintas Plungės klientų aptarnavimo skyriumi.

Tobulinant pagrindinės banko buveinės struktūrą, 2000 metais joje atsirado keletas svarbių pokyčių. Teisės skyrius reorganizuotas į Teisės departamentą, išplėtos jo funkcijos ir veiklos baras. Kredito departamente įkurtas Prekybos finansavimo skyrius.

STRATEGINIAI BANKO
FILIALAI 2000 METAIS
PERKELTI Į NAUJAS
MODERNIAS PATALPAS



BANKAS UŽDIRBO
4,004 MLN. LITŲ
GRYNOJO PELNO,
BENDRŲJŲ PAJAMŲ
GAUTA 10,2 PROC.
DAUGIAU NEGU
1999 METAIS

BANKO VEIKLOS APŽVALGA

BANKO AKTYVAI

Per 2000 metus banko turtas padidėjo 110,3 mln. litų arba 44 proc. ir metų pabaigoje buvo 361,3 mln. litų. Svarbiausi turto didėjimo šaltiniai buvo indėliai ir akredityvai, per metus išaugę 45,4 mln. litų, bankų ir kitų finansinių institucijų lėšos, per metus padidėjusios 57,2 mln. litų, bei banko kapitalas, per metus padidėjęs 20,1 mln. litų.

Banko augimo tempai beveik tris kartus viršijo Lietuvos bankų sektoriaus augimo tempus. Pagal turto dydį *Ūkio bankas* tapo penktu tarp Lietuvos bankų.

Didžiausią banko turto dalį – 33,8 proc. sudarė paskolos, 23,8 proc. – lėšos centriniame ir kituose bankuose, 10 proc. – vertybinių popierių portfelis.

2000 metais *Ūkio bankas* didelį dėmesį skyrė neveiksnių aktyvų problemai, kuri susidarė ankstesniu banko veiklos laikotarpiu.

Aktyviai dirbant su probleminėmis paskolomis, daugelis jų pertvarkytos arba perimtas skolininkų turtas. 2000 metų pabaigoje iš skolininkų bankas buvo perėmęs turto, kurio vertė - 16,91 mln. litų. 2001 metais visą šį turtą planuojama realizuoti.

Per 2000 metus pajamas uždirbančio turto dalis padidėjo nuo 58,2 iki 61,3 proc. 2001 metais numatoma baigti sėkmingai pradėtą darbą su neveiksniais banko aktyvais, sudarančiais nemažą visų aktyvų dalį, kuri gerokai riboja banko turto pajamingumą. Likvidavus probleminius aktyvus ir realizavus perimtą turtą, padidės pajamas uždirbančių aktyvų dalis ir pagerės bendra aktyvų kokybė.

PAJAMŲ STRUKTŪRA

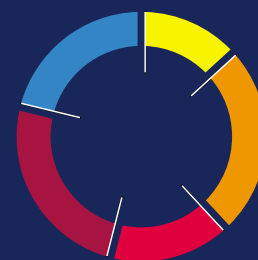
2000 metais *Ūkio bankas* uždirbo 4,004 mln. litų grynojo pelno. Gauta 43,9 mln. litų bendrųjų pajamų, t. y. 10,2 proc. daugiau negu 1999 metais. Grynųjų pajamų gauta 30,9 mln. litų - 5 proc. daugiau negu 1999 metais. Grynosios palūkanų pajamos per metus padidėjo 13,4 proc. ir sudarė 3,9 mln. litų. Kiti pajamų šaltiniai buvo paslaugų ir komisinių pajamos – 8,3 mln. litų, pelnas iš operacijų užsienio valiuta – 7,7 mln. litų, pajamos už nuosavybės vertybinius popierius – 4,9 mln. litų.

Pajamų didėjimą 2000 metais lėmė sėkminga banko investicinė veikla, aktyvi marketingo politika ir padidėjęs klientų pasitikėjimas banku.



BANKO PAJAMŲ STRUKTŪRA 2000 METAIS

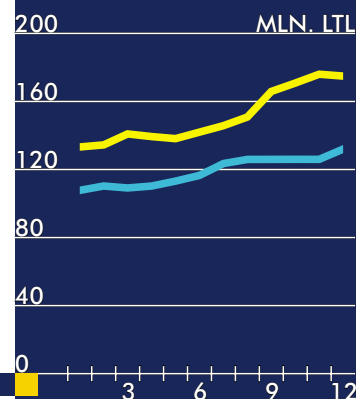
Grynosios palūkanų pajamos	13%
Grynosios paslaugų ir komisinių pajamos	25%
Grynasis pelnas iš investicinės veiklos	16%
Grynasis pelnas iš operacijų užsienio valiuta	25%
Kitos pajamos	21%



INDĒLIAI

Per praėjusius metus sparčiai daugėjo gyventojų, patikėjusių *Ūkio bankui* savo indėlius. Viena vertus, šiam procesui įtakos turėjo šalies ekonominė situacija, skatinusi daugiau taupyti, negu vartoti. Kita vertus, indėlių augimą lėmė stiprėjantis klientų pasitikėjimas banku ir aktyvi banko marketingo bei reklamos politika, padėjusi pritraukti gyventojų ir įmonių lėšas.

Palyginti su 1999 metais, indėliai ir akredityvai 2000 metais padidėjo 25,5 proc. 2000 metų gruodžio 31 dieną jų buvo 223,52 mln. litų. Tai yra 74,6 proc. visų banko pernai prisiimtų įsipareigojimų. Gyventojų indėliai per 2000 metus padidėjo nuo 87,99 mln. litų iki 127,84 mln. litų, arba 45 proc. 2000 metais terminuotųjų indėlių *Ūkio banke* priimta 33 proc. daugiau negu 1999 metais (2000 metų gruodžio 31 dieną jų buvo 174,38 mln. litų).



TERMINUOTIEJI INDĒLIAI ŪKIO BANKE (MLN. LITŲ)

2000 metai	■
1999 metai	■

Įvertinęs klientų poreikius, 2000 metais *Ūkio bankas* įvedė naują – kaupiamųjų indėlių rūšį. Be to, atnaujinus informacines technologijas ir įdiegus *BIS Forpost*, klientai gali rinktis pageidaujimą indėlio terminą ne tik mėnesiais, bet ir dienomis (nuo 7 dienų). Siūlomi įvairūs indėlių terminų pratęsimo variantai, kuriuos klientas gali pasirinkti jau įnešdamas indėlį. Bankas vertina indėlininkų lojalumą ir vis didėjantį naujų klientų ratą.

Indėlių struktūra pagal terminus praėjusiais metais išliko stabili: palyginti su visais įsipareigojimais, per metus indėliai iki pareikalavimo svyravo nuo 13 iki 17 proc., o terminuotieji indėliai – nuo 48 iki 54 proc.



VEIKLOS APŽVALGA

KREDITO DEPARTAMENTE 2000 METAIS ĮSTEIGTAS PREKYBOS FINANSAVIMO SKYRIUS

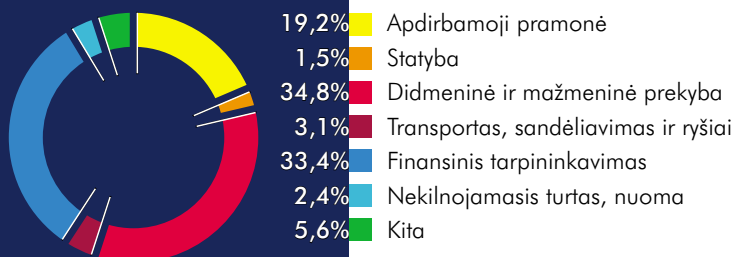
KREDITAVIMO PASLAUGOS

Norėdamas lanksčiai bendradarbiauti su verslo klientais, *Ūkio bankas* teikia įvairias trumpalaikio bei ilgalaikio kreditavimo paslaugas. Tai paskolos, kredito linijos, overdraftai, faktoringas. Bankas taip pat išduoda garantijas ir laidavimo raštus, leidžia akreditivus bei vekselius, finansuoja investicinius projektus, tenkina apyvartinių lėšų poreikį. Gyventojams suteikiami kreditai įvairios paskirties turtui įsigyti ir smulkiajam verslui plėtoti. Bankas laikosi konservatyvios kreditavimo politikos.

2000 metų pabaigoje Kredito departamente buvo įsteigtas Prekybos finansavimo skyrius, kuris pradėjo aktyvią veiklą trumpalaikio finansavimo paslaugų, skirtų įmonių apyvartinių lėšų poreikio tenkinimui, srityje. Skyriaus klientai – įmonės, besiverčiančios importu, eksportu bei vidaus prekyba.

Prekybos finansavimo skyrius klientams teikia tarptautinio faktoringo ir kitas paslaugas. Vykdydamas prekybos finansavimo operacijas, bankas naudojami dideliu bankų-korespondentų tinklu, kuris padeda užtikrinti sandorių saugumą ir operatyvumą. Bendradarbiaujant su *UAB Lietuvos eksporto ir importo draudimas* priimami lankstesni ir patrauklūs klientams sprendimai. 2000 metų pabaigoje Prekybos finansavimo skyriaus aptarnaujamų įsipareigojimų portfelio vertė padidėjo iki 15,2 mln. litų.

ŪKIO BANKO PASKOLŲ PORTFELIO PASISKIRSTYMAS PAGAL VEIKLOS RŪŠIS



Nors bankas orientuojasi į įmonių apyvartinio kapitalo finansavimą, jis finansuoja ir ilgalaikius projektus.

2000 metais Vokietijos bankas *Deutsche Genossenschaftsbank* suteikė *Ūkio bankui* 10 mln. eurų ilgalaikę kredito liniją. Naujos kredito linijos dėka padidėjo banko galimybės teikti 2-5 metų paskolas mažoms ir vidutinėms įmonėms, perkančioms įrenginius bei technologines linijas. Smulkyji bei vidutinį verslą *Ūkio bankas* taip pat finansuoja ir kito Vokietijos banko -



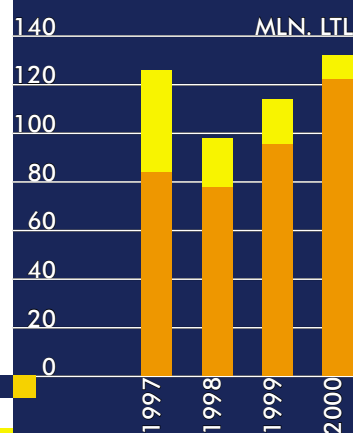
HypoVereinsbank, su kuriuo pasirašyta ilgalaikio finansavimo (3,8 mln. eurų) sutartis, lėšomis.

Baigiantis 2000 metams *Ūkio bankas* pasirašė bendradarbiavimo sutartį su *Lietuvos aplinkos apsaugos investicijų fondu*. Pagal šią sutartį investiciniams aplinkosaugos projektams skiriamas ilgalaikis finansavimas ypač palankiomis sąlygomis.

2000 metais augo tiek nominalioji, tiek ir grynoji *Ūkio banko* paskolų portfelio vertė. Per metus paskolų portfelis padidėjo 20 mln. litų ir sudarė 132 mln. litų. Banko paskolų grynosios vertės didėjimo tempai viršijo viso bankų sektoriaus paskolų didėjimo tempus.

ŪKIO BANKO PASKOLŲ PORTFELIO KOKYBĖ (MLN. LITŲ)

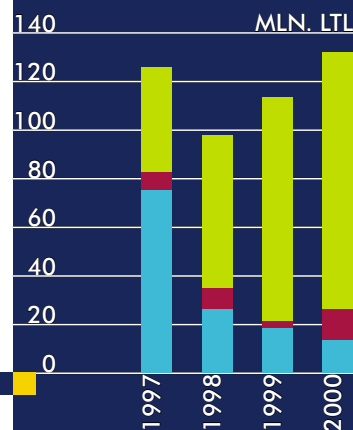
Spec. atidėjimai
Paskolos grynoji vertė



Taip pat gerėjo paskolų portfelio kokybė. Tai rodo mažėjantys specialieji atidėjimai paskoloms (2000 metais sumažėjo 5,6 mln. litų - nuo 15,2 mln. iki 9,6 mln. litų) bei portfelio pasiskirstymo pagal rizikos grupes dinamika: per kelerius metus banke gerokai padidėjo 1-2 grupėms priskirtinų paskolų dalis ir beveik dukart sumažėjo 4-5 rizikos grupei priskirtinų probleminių paskolų. 2000 metų pabaigoje pastarosios paskolos sudarė 11 proc., tuo tarpu 1999 pabaigoje – 18 proc. viso paskolų portfelio. Standartinių ir galimos rizikos paskolų dalis paskolų portfelyje išliko ta pati, tačiau gerokai padidėjo standartinių paskolų dalis, kuri taip pat rodo sumažėjusių kreditų riziką.

ŪKIO BANKO PASKOLŲ PORTFELIO PASISKIRSTYMAS PAGAL GRUPES (MLN. LITŲ)

Geros paskolos
Padidėjusios rizikos paskolos
Probleminės paskolos





VEIKLOS APŽVALGA

MOKĖJIMO KORTELĖS


Didėjant mokėjimo kortelių populiarumui Lietuvoje, 2000 metais Ūkio bankas pradėjo platinti tarptautines mokėjimo korteles *Eurocard/MasterCard* ir *Maestro* ir aktyviai įsitraukė į konkurenciją mokėjimo kortelių rinkoje. Iki tol banko klientai galėjo naudotis vietinėmis *Globus* kortelėmis.

2000 metų balandžio mėnesį Ūkio bankas tapo pilnateisiu *Europay International S.A.* ir *MasterCard International Incorporated* organizacijų nariu ir įgijo licenciją leisti tarptautines mokėjimo korteles *Eurocard/MasterCard*, *Cirrus*, *Maestro* ir aptarnauti jas bei euročekius savo bankomatuose ir POS terminaluose.

Maestro korteles bankas pradėjo platinti liepą. Rugsjūčio mėnesį privatūs banko klientai jau galėjo įsigyti *Eurocard/MasterCard Standard* bei *Gold* korteles, o verslo klientai – ir verslo korteles *Eurocard/MasterCard Business*. Mažiau nei per pusmetį, iki 2000 metų pabaigos, išplatinta beveik 2 tūkst. Ūkio banko mokėjimo kortelių. Mokėjimo kortelių *Maestro* populiarumą lėmė banko verslo klientų pasirinkimas į šių mokėjimo kortelių sąskaitas pervesti savo darbuotojų atlyginimus.

Nors *Maestro* kortelės sudaro didžiąją dalį visų išplatintų tarptautinių mokėjimo kortelių, tačiau *Eurocard/MasterCard* mokėjimo kortelės naudojamos daug efektyviau nei *Maestro*: vidutinė vienos *Eurocard/MasterCard* kortelės apyvarta per penkis 2000 metų mėnesius siekė 3 tūkst. litų, tuo tarpu vidutinė vienos *Maestro* kortelės apyvarta per šešis 2000 metų mėnesius buvo 1,9 tūkst. litų.

Savo kortelių turėtojams, norintiems išimti pinigus kitų bankų grynųjų pinigų išėmimo įrenginiuose, Ūkio bankas taikė itin palankius grynųjų pinigų išėmimo įkainius. Lietuvos taupomojo banko, Lietuvos žemės ūkio banko ir Šiaulių banko bankomatuose už šią paslaugą klientai mokėjo tiek pat, kiek Ūkio banko bankomatuose.



BANKO VEIKLOS APŽVALGA



INFORMACINĖS SISTEMOS

2000 metais ypatingas dėmesys buvo skiriamas *Ūkio banko* informacinėms technologijoms tobulinti. Iš esmės atnaujinta ir modernizuota pagrindinės banko buveinės bei filialų informacinė techninė bazė.

Daugumoje *Ūkio banko* filialų ir skyrių buvo įdiegta informacinė sistema *BIS Forpost v. 4.0*, kuri iš esmės pagerino banko apskaitą bei informacijos valdymą. Šios sistemos įdiegimas - tai perėjimas prie naujos banko veiklos valdymo kokybės.

BIS Forpost – realaus laiko lanksti sistema, turinti centralizuotą duomenų bazę, dirbanti *UNIX* aplinkoje. Ji sukurta aukštos technologijos pagrindu, taikant *ORACLE8i* ir *JAVA* programinę įrangą, laikantis atvirų sistemų koncepcijos. Sistema pateikia vartotojams daugybę sąsajų išorinėms programoms: *S.W.I.F.T.*, *Reuters* ir *EUROPAY*.

BIS Forpost yra funkcionali programinė sistema, apimanti visą banko operacijų spektrą ir padedanti kontroliuoti didžiosios knygos apskaitą, indėlių iki pareikalavimo ir taupymo indėlių, paskolų, klientų santykių valdymą, rizikos ir resursų valdymo mechanizmą, vertybinius popierius, finansus, pinigų rinką, aptarnavimą telefonu ir t. t. Pasitelkus šią programinę sistemą, banko finansinės padėties bet kurio laikotarpio statistika gali būti pateikta bet kuriuo metu. Ypatingas programų komplekso slaptumas ir saugumas sudarė galimybę padidinti filialų, departamentų ir kitų struktūrinių padalinių nepriklausomumą ir atsakomybę.

BIS Forpost sistema sukūrė technologinį internetinės bankininkystės pamatą - ši paslauga banko klientams pradėta teikti 2000 metų liepą. Diegiant sistemą taip pat buvo sukurtas integruotas globalus kompiuterinis ir balso perdavimo tinklas *Frame Relay* protokolo pagrindu. Sistemos diegimo darbus planuojama baigti per pirmąjį 2001 metų pusmetį.

2000 metais *Ūkio bankas* pradėjo diegti naują tarptautinių finansinių pavedimų perdavimo sistemos *S.W.I.F.T.* programinę įrangą *S.W.I.F.T. Alliance Entry*. Buvo įsigyta ir instaliuota reikiama techninė bei programinė įranga ir atlikti jos testavimo darbai.

Banke plačiai taikoma kompiuterinės telefonijos sistema, leidžianti vartotojams gauti informaciją apie pagrindines banko teikiamas paslaugas bei savo sąskaitų būklę telefonu arba faksu. 2000 metais buvo toliau didinamas sistemos pateikiamos informacijos kiekis.

ĮDIEGUS *BIS FORPOST* SISTEMĄ PEREITA PRIE NAUJOS BANKO VEIKLOS VALDYMO KOKYBĖS



INTERNETINĖS
BANKININKYSTĖS
PASLAUGA ETA BANKAS
KLIENTAMS PRADĖTA
TEIKTI 2000 METŲ LIEPĀ



VEIKLOS APŽVALGA

2000 metais iš esmės atnaujinta *Ūkio banko* interneto svetainė, esanti adresu www.ub.lt. Kelis kartus padidėjo svetainėje pateikiamos informacijos apie banką apimtis, taip pat čia galima rasti svarbiausius duomenis apie visas banko įsteigtas įmones. Išplėstos svetainės funkcinės galimybės – įvestos valiutos, terminuotųjų indėlių palūkanų, lizingo skaičiuoklės. Įdiegus šias naujoves, pastebimai suaktyvėjo interneto svetainės lankomumas - 2000 metų lapkričio ir gruodžio mėnesiais per parą joje apsilankydavo vidutiniškai 650 lankytojų.

INTERNETINĖ BANKININKYSTĖ

Internetinės bankininkystės paslauga *Eta bankas Ūkio banko* klientams pradėta teikti 2000 metų liepą. *Ūkio banko* internetinės bankininkystės strategija orientuota į B2B (verslas verslui) sistemą, įgalino pasiūlyti naują šalies rinkoje galimybę, kai elektroninėje komercijoje bankas įsiterpia tarp didmenininko ir mažmenininko.

Naudojantis *Eta banku* galima vykdyti visas įprastines banko operacijas – atlikti mokėjimo pavedimus litais ir užsienio valiuta, pirkti ir parduoti valiutą, gauti informaciją apie pavedimų įvykdymą, sąskaitų istorijas ir išrašus, Lietuvos banko valiutų skelbiamus kursus, *Ūkio banko* komercinius kursus ir t.t.

Išskirtiniai *Eta banko* privalumai - galimybė suformuoti savo klientų duomenų bazę, integruoti internetinę bankininkystę ir įmonės apskaitos sistemą, susikurti nuolatinį mokėjimų sistemą, tvarkyti kelias savo sąskaitas vienu prisijungimu, perkelti lėšas iš vienos savo sąskaitos į kitą. Išrašai, įspėjimai apie nustatytą sąskaitos likučio ribos kitimą klientams siunčiami elektroniniu paštu arba SMS žinute į mobilųjį telefoną.

Sudarius sutartį su banku, klientams teikiamos papildomos informacinės paslaugos: SMS žinute į mobilųjį telefoną galima gauti išrašus bei informaciją apie paskutines penkias debetines ir kreditines operacijas, sužinoti savo sąskaitų likučius.

Nuo sistemos įdiegimo 2000 metais liepos mėnesį *Eta bankas* veikė be techninių sutrikimų. *Eta bankui* apsaugoti naudojama IBM kompiuterių įranga. Vidaus tinklui nuo išorinio apsaugoti įdiegta *FireWall*. Iš kompiuterio ir į jį perduodama informacija koduojama pagal finansinių institucijų pripažintą SSL 3.0 standarto duomenų kodavimo protokolą. Tarptautinis elektroninio parašo sertifikavimo centras *VeriSign Inc.* yra išdavęs pažymėjimą, patvirtinantį, kad internetu perduodami duomenys koduojami 128 bitų ilgio raktu.



Metams baigiantis įsibėgėjo *Ūkio banko* drauge su kompiuterijos didmenos lyderiu *CHS Baltic* vykdomas projektas. Jis suteikė *CHS Baltic* klientams galimybę vykdyti atsiskaitymus internetu tiesiogine linija (on-line) per *Eta banką*. Tai pirmasis projektas Lietuvoje, kai bankas per internetą įsiterpė tarp didmenininko ir mažmenininko. Klientams, besinaudojantiems šiuo projektu, *Ūkio bankas* siūlo trumpalaikį kreditavimą *CHS Baltic* prekėms įsigyti, ieškoma galimybių suteikti šios sistemos vartotojams ir lengvatinį kreditavimą.

Paslaugų vartotojai, turintys mobilių telefonų su interneto naršykle, banko WAP svetainėje adresu wap.ub.lt nuo 2000 metų spalio gali rasti informaciją apie *Ūkio banką*, jo antrines įmones, valiutų kursus ir kt. 2001 metais *Ūkio bankas* planuoja gerokai išplėsti perspektyvių papildomų informacinių paslaugų, teikiamų WAP režimu ir SMS, paketą.

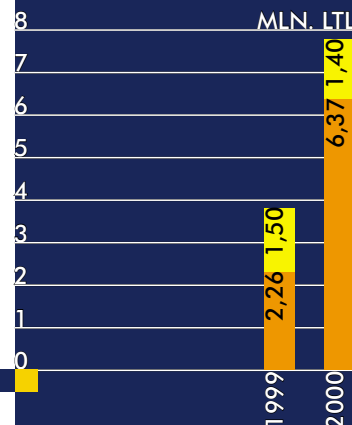
IŽDAS

2000 metais *Ūkio banko* Iždo departamentas siekė įgyvendinti jam iškeltus uždavinius: užtikrinti banko likvidumą, vykdyti veiklos riziką ribojančius normatyvus, teikti klientams iždo paslaugas.

Bankas per Iždo departamentą šiuo metu savo klientams keičia valiutą, sudaro išankstinius valiutos pirkimo ir pardavimo sandorius (*forward*), valiutų apsikeitimo sandorius (*swap, repo*), prekiauja grynąja valiuta, teikia tarpbankines paskolas ir depozitus.

ŪKIO BANKO PAJAMŲ IŠ PREKYBOS VALIUTA IR VALIUTŲ VERTĖS PERKAINOJIMO AUGIMAS (MLN. LITŲ)

Pajamos iš prekybos grynąja valiuta
Valiutos konvertavimas pavedimu



Iš valiutų prekybos ir valiutų vertės perkainojimo 2000 metais *Ūkio bankas* uždirbo 7,77 mln. litų pajamų, t. y. 2,1 karto daugiau nei 1999 metais. Daugiausia - 82 proc. pajamų - gauta iš valiutos konvertavimo pavedimais. Pajamų iš grynųjų pinigų keitimo praėjusiais metais sumažėjo, nes banko vadovybė priėmė strateginį sprendimą uždaryti valiutų keityklas (uždaryta 93 proc. keityklų, esančių ne banko patalpose) ir grynųjų pinigų keitimo operacijas vykdyti tik banko filialuose bei skyriuose.



ŪKIO BANKO BANKŲ-
KORESPONDENTŲ TINKLAS
2000 METŲ PABAIGOJE
SIEKĖ 250

VEIKLOS APŽVALGA

Pinigų rinkos operacijos, atliekamos su bankais rezidentais ir nerezidentais, *Ūkio bankui* atnešė 549 tūkst. litų grynąjį pajamų.

2000 metai buvo palankūs Iždo departamento veiklai, lėmė teigiamų pokyčių. Kai kurie užsienio bankai atnaujino *Ūkio banko* kreditų limitus. Aktyvesnis išvestinių finansinių instrumentų naudojimas leido pasiūlyti klientams platesnes galimybes išvengti valiutų kursų kitimo rizikos. Nauji ryšiai Estijos, Baltarusijos, Rusijos, Ukrainos finansų rinkose, stambių verslo klientų užsienyje domėjimasis banku leido aktyviau dirbti Iždo paslaugų srityje, išlaikyti esamus ir pritraukti naujus klientus, aktyviau dalyvauti pinigų rinkos operacijose.

TARPTAUTINIAI ATSISKAITYMAI

Nuosekliai bendradarbiaudamas su užsienio finansų institucijomis, 2000 metais *Ūkio bankas* sėkmingai stiprino ir plėtė korespondentinius ryšius. Bankui suteikti tarptautiniai reitingai, sėkminga veikla ankstesniais metais bei stiprėjantys banko klientų verslo ryšiai lėmė, kad 2000 metų pabaigoje bankas turėjo platų bankų-korespondentų tinklą, kuris siekė 250.

leškodamas galimybių užmegzti korespondentinius ryšius, *Ūkio bankas* renkasi patikimas finansų institucijas, turinčias aukščiausius tarptautinių reitingų agentūrų (*Fitch IBCA, Moody's Investors Service, Standard&Poor's* ir kitų) įvertinimus. Taip pat atsižvelgiama į bankų-korespondentų teikiamų paslaugų kompleksiskumą, kokybę, įkainius.

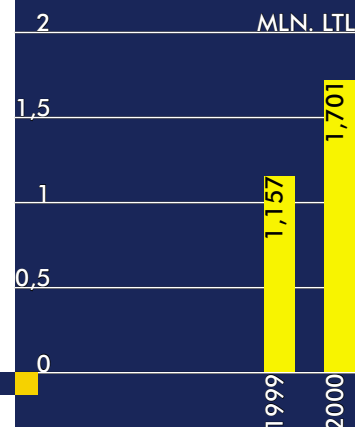
Šiuo metu *Ūkio bankas* turi sąskaitas stambiausiose pasaulio finansų institucijose, tokiose kaip *Citibank N.A. JAV, Fortis Bank* Belgijoje, *Danske Bank A/S* Danijoje, *Barclays Bank PLC* Didžiojoje Britanijoje, *Deutsche Bank AG* ir *Dresdner Bank AG* Vokietijoje, *ABN AMRO Bank* Olandijoje ir kitose. Tai įgalina optimaliai vykdyti tarptautines operacijas visomis klientams reikalingomis valiutomis.

Siekdamas užtikrinti lėšų korespondentinėse sąskaitose saugumą, *Ūkio bankas* nuolat kontroliuoja lėšų limitus korespondentinėse sąskaitose bei analizuoja bankų-korespondentų finansines ataskaitas.



Įdirbis tarptautinėje rinkoje duoda realių rezultatų: finansų institucijų pasitikėjimą iliustruoja gerokai padidėjęs Loro bankų-korespondentų skaičius; klientų pasitikėjimą rodo noras dirbti su banku, nuolatinis tarptautinių operacijų apimčių didėjimas. Palyginti su 1999 metais, 2000 metais tarptautinių lėšų pervedimų atlikta 59 proc. daugiau, o pajamų iš tarptautinių pervedimų gauta 47 proc. daugiau.

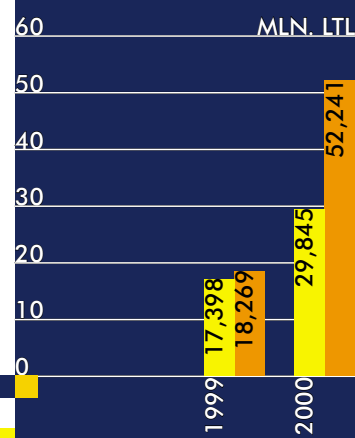
PAJAMOS IŠ TARPTAUTINIŲ PAVEDIMŲ (MLN. LITŲ)



2000 metais ypač padaugėjo klientų dokumentinių atsiskaitymų. Palyginti su 1999 metais, eksporto akredityvų gauta beveik 3 kartus daugiau, o importo akredityvų išleista 1,7 karto daugiau. Iš šių operacijų Ūkio bankas uždirbo keturis kartus daugiau pajamų nei 1999 metais. Importo ir eksporto inkaso skaičius taip pat šiek tiek padidėjo.

AKREDITYVŲ APIMČIŲ DIDĖJIMAS (MLN. LITŲ)

- Importo akredityvai
- Eksporto akredityvai



Įvedus eurą, 2000 metais padaugėjo tarptautinių atsiskaitymų šia valiuta bei kitomis euro zonos šalių valiutomis. Ankstesniais metais dauguma tarptautinių operacijų vykdavo JAV doleriais. Prognozuojama, kad, Lietuvai integruojantis į Europos Sąjungą, plėtojantis prekybos ryšiams su joje esančiomis šalimis, ateinančiais metais atsiskaitymai eurais ir euro zonos šalių valiutomis taps dar populiariesni.



VEIKLOS APŽVALGA

PAGRINDINIŲ BANKŲ-KOESPONDENTŲ SĄRAŠAS

Šalis	Bankas	S.W.I.F.T. kodas
Austrija	Creditanstalt AG	CABVATWW
Baltarusija	Priorbank JS CB	PJCBBY2X
Belgija	Fortis Bank	GEBABEBB
Čekija	Československa Obchodni Banka A.S.	CEKOCZPP
Danija	Danske Bank A/S Unibank A/S	DABADKKK UNIBDKKK
D. Britanija	Barclays Bank PLC	BARCGB22
Estija	Hansabank Ltd.	HABAE2X
Ispanija	Citibank N.A.	CITIESMX
Italija	Banca Commerciale Italiana SpA	BCITITMM
Japonija	The Bank of Tokyo-Mitsubishi Ltd.	BOTKJPJT
JAV	Citibank N.A. Harris Bank International	CITIUS33 HATRUS33
Kanada	Canadian Imperial Bank of Commerce	CIBCCATT
Kazachstanas	Kazkommertsbank	KZKOKZKX
Lenkija	Kredyt Bank S.A.	KRDBPLPW
Lietuva	Vilniaus Bankas	CBVILT2X
Norvegija	Den Norske Bank	DNBANOKK
Olandija	ABN AMRO Bank	ABNANL2A
Prancūzija	Banque Nationale de Paris	BNPAFRPP
Rusija	Bank Austria Creditanstalt (Russia) LLC Savings Bank of Russian Federation	BACXRUMM SABRRUMM
Suomija	Merita Bank PLC	MRITFIHH
Švedija	Swedbank	SWEDSESS
Šveicarija	Union Bank of Switzerland	UBSWCHZH
Ukraina	Privat bank CB	PBANUA2X
Vengrija	Budapest Bank	BUDAHUHB
Vokietija	Commerzbank Deutsche Bank AG DG Bank Dresdner Bank AG Vereins-und Westbank AG	COBADEFF DEUTDEFF GENODEFF DRESDEFF VUWBDEHH



RĖMIMO PROGRAMOS

Ūkio bankas – ne tik verslo institucija, finansinių paslaugų teikėjas ir darbdavys, bet ir aktyvus Lietuvos socialinio bei kultūrinio gyvenimo dalyvis. Banko paramos programos orientuotos į dvi prioritetines sritis – kultūros bei sporto renginių rėmimą.

Bankas didžiuojasi reikšmingu indėliu organizuojant Kaune vykstantį tarptautinį sportinių šokių konkursą *Gintarinė pora*. Jau kelerius metus glaudžiai bendradarbiaujant su renginio organizatoriais visos Lietuvos sportinių šokių gerbėjams surengiamą įspūdingą šventę. Kaune, kur šiuo metu įsikūrusi banko pagrindinė buveinė, 2000 metais buvo įgyvendintas ir kitas didelis rėmimo projektas – *Ūkio bankas* dalyvavo organizuojant jau tradicinėmis tampa *Kauno dienas* – svarbiausią Kauno miesto šventę.

Bendruomenės gyvenime aktyviai dalyvauja ir kituose regionuose veikiančios struktūriniai banko padaliniai. Šilutės miesto šventė, Alytaus miesto teatro dešimtmečio sukaktuvės – tai tik keli renginiai, kurių sėkmei įtakos turėjo *Ūkio banko* indėlis.

Finansinės paramos sulaukia ir jaunoji karta – bankas rėmė Pasaulio lietuvių kultūros, mokslo ir švietimo centro rengtą vaikų medžio drožėjų stovyklą *Igliauka '2000*, pilietinio ugdymo akciją *Gimtinė*, kurios organizatorius Lietuvos pedagoginis muziejus skatina moksleivius didžiuotis gimtuoju kraštu, pažinti jo istoriją, puoselėti tautinę kultūrą ir meną.

Pagrindinės banko buveinės patalpose Kaune nuolat eksponuojami pripažintų ir kol kas mažiau žinomų dailininkų darbai, rengiami vernisažai.

Reikšminga lėšų dalis skiriama Lietuvos sportui paremti ir sporto renginiams organizuoti. Daugiausia dėmesio bankas skiria futbolui ir automobilių sportui. Nuolatinės *Ūkio banko* paramos sulaukia *Kauno apskrities futbolo rėmimo fondas*, *Kauno futbolo ir beisbolo klubas*. Kartu su Lietuvos automobillininkų sąjungos *Kauno automobillininkų klubu* kasmet rengiamos riedėjimo nuo kalno lengvaisiais automobiliais varžybos *Ūkio banko* prizui laimėti. 2000 metais *Ūkio bankas* padėjo Lietuvos bokso federacijos nariams pasirengti Sidnėjaus olimpinėms žaidynėms, rėmė Kaune vykusį biliardo turnyrą *Trys kampai* ir kitus renginius.

Remdamas sportą ir kultūrą *Ūkio bankas* džiaugiasi galimybe neatitrūkti nuo Lietuvos kultūrinio ir socialinio gyvenimo. Kita vertus, remiamuose renginiuose noriai dalyvauja ir banko darbuotojai – tai įneša gyvybės bei įvairovės į kasdienį banko gyvenimo ritmą.

BANKO PARAMOS
PROGRAMŲ PRIORITETAI -
KULTŪROS BEI SPORTO
RENGINIŲ RĖMIMAS



ŪKIO BANKO FILIALAI, SKYRIAI

PAGRINDINĖ BUVEINĖ	J. Gruodžio g. 9, LT-3000 Kaunas Tel.: (27) 301301, 301470, faksas (27) 323188 El. paštas: ub@ub.lt www.ub.lt
ALYTAUS FILIALAS	Jotvingių g. 7a, LT-4580 Alytus tel. (235) 75014, faksas (235) 75660
JONAVOS FILIALAS	Sodų g. 19, LT-5000 Jonava tel. (219) 53494, faksas (219) 59969
JURBARKO FILIALAS	Darius ir Girėno g. 37, LT-4430 Jurbarkas .. tel. (248) 71101, faksas (248) 71102
KAUNO FILIALAS	J. Gruodžio g. 9, LT-3000 Kaunas tel. (27) 301401, faksas (27) 301404 Dainavos klientų aptarnavimo skyrius Pramonės pr. 16e, LT-3031 Kaunas tel. (27) 452809, faksas (27) 452809 Kalniečių klientų aptarnavimo skyrius Savanorių pr. 352, LT-3042 Kaunas tel. (27) 313287, faksas (27) 313067 Palemono klientų aptarnavimo skyrius Palemono g. 171, LT-3023 Kaunas tel. (27) 407130, faksas (27) 407130 Vilijampolės klientų aptarnavimo skyrius Raudondvario pl. 70, LT-3026 Kaunas ... tel. (27) 360722, faksas (27) 360733
KĖDAINIŲ FILIALAS	J. Basanavičiaus g. 47c, LT-5030 Kėdainiai ... tel. (257) 57213, faksas (257) 54510
KLAIPĖDOS FILIALAS	Žvejų g. 2, LT-5800 Klaipėda tel. (26) 397921, faksas (26) 397923 Plungės klientų aptarnavimo skyrius Telšių g. 2, LT-5640 Plungė tel. (218) 71011, faksas (218) 71011
MARIJAMPOLĖS FILIALAS	Bažnyčios g. 28, LT-4520 Marijampolė tel. (243) 91878, faksas (243) 91965 Kazlų Rūdos klientų aptarnavimo skyrius Gedimino g. 1, LT-4500 Kazlų Rūda tel. (243) 98016, faksas (243) 98016
PANEVĖŽIO FILIALAS	Laisvės a. 15, LT-5319 Panevėžys tel. (25) 439369, faksas (25) 438747
RASEINIŲ FILIALAS	Dubysos g. 2, LT-4400 Raseiniai tel. (228) 70411, faksas (228) 70412
ŠIAULIŲ FILIALAS	Vilniaus g. 130, LT-5400 Šiauliai tel. (21) 598131, faksas (21) 598130
ŠILUTĖS FILIALAS	Lietuvininkų g. 45, LT-5730 Šilutė tel. (241) 77337, faksas (241) 77390
UKMERGĖS FILIALAS	Kęstučio a. 7, LT-4120 Ukmergė tel. (211) 63608, faksas (211) 63928
VILNIAUS FILIALAS	A. Goštauto g. 40, LT-2001 Vilnius..... tel. (22) 362730, faksas (22) 362735 Naujamiesčio klientų aptarnavimo skyrius Vytenio g. 20, LT-2006 Vilnius..... tel. (22) 262811, faksas (22) 262808



BANKO VEIKLA PER ĮKURTAS ĮMONES

Siekdamas strateginių tikslų Ūkio bankas Lietuvoje ir užsienyje yra įsteigęs šešias antrines arba susijusias įmones – keturios iš jų įsteigtos 2000 metais. Šios bendrovės, glaudžiai bendradarbiaudamos su banku, įgyvendina investicinius, korporacinių klientų aptarnavimo ir mažmeninės bankininkystės projektus.

LIZINGO PASLAUGOS

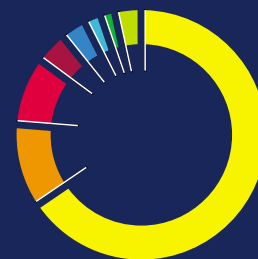
Lizingo paslaugas nuo 1997 metų klientams teikia Ūkio banko antrinė įmonė Ūkio banko lizingas. 2000 metų pabaigoje įkurta dar viena specializuota lizingo įmonė – Energetinių sistemų lizingas, kurios veikla orientuota į šilumos ūkio renovavimo projektų įgyvendinimą.

Uždaroji akcinė bendrovė Ūkio banko lizingas - antrinė Ūkio banko įmonė, įregistruota 1997 metais, privatiems ir verslo klientams teikia išperkamosios nuomos, veiklos nuomos paslaugas. Ūkio banko lizingo pagrindinė buveinė įsikūrusi Kaune, lizingo paslaugos integruojamos į rinką per atstovybes Vilniuje ir Klaipėdoje bei Ūkio banko filialų tinklą.

Bendrovė sparčiai plėtoja savo veiklą. Per 2000 metus sudarytų sutarčių skaičius padidėjo net 141 proc., o lizingo būdu išnuomoto turto vertė – 77 proc. Nuo veiklos pradžios įmonė yra sudariusi 9,1 tūkst. pardavimo išsimokėtinai sutarčių, bendra visų šių sutarčių vertė didesnė kaip 42,5 mln. litų. Didžiausią lizingo portfelio dalį sudaro buitės technika (70,6 proc.), baldai (10,8 proc.) ir kompiuterių technika (8,3 proc.). Taip pat lizingo būdu nuomojama organizacinė technika, transporto priemonės, nekilnojamasis turtas.

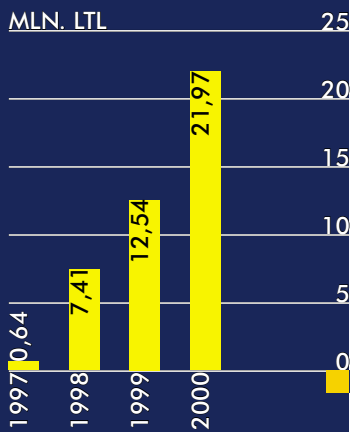
ŪKIO BANKO LIZINGO PORTFELIO PASISKIRSTYMAS PAGAL TURTO RŪŠĮ, 2000 12 31

Buitės technika	70,6%
Baldai	10,8%
Kompiuterių įranga	8,3%
Orgtechnika	3,7%
Įrengimai	1,9%
Transporto priemonės	1,4%
Nekilnojamasis turtas	0,2%
Kitas turtas	3,1%





ĮKURTOS ĮMONĖS

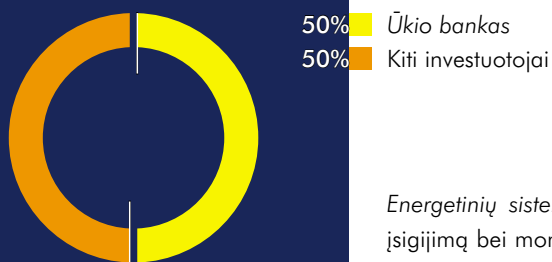


Vienas sėkmingiausių 2000 metais *Ūkio banko lizingo* klientams pasiūlytų projektų - sudaryta sutartis su bendrove *IBM Lietuva* dėl *IBM* kompiuterių įrangos išperkamosios nuomos itin palankiomis klientams sąlygomis, įmokant tik 15 proc. pirkinio vertės.

ŪKIO BANKO LIZINGO LIZINGO BŪDU IŠNUOMOTO TURTO VERTĖS DIDĖJIMAS (MLN. LITŲ)

2000 metų pabaigoje bankas drauge su partneriais įsteigė uždarąją akcinę bendrovę *Energetinių sistemų lizingas*. Įmonės įstatinis kapitalas - 1 mln. litų. *Ūkio bankas* valdo 50 proc. šios įmonės akcinio kapitalo. Įmonės paskirtis – prisidėti prie regionų energetikos ūkio modernizavimo projektų įgyvendinimo bei aprūpinti vartotojus pigesne elektros ir šilumos energija.

ENERGETINIŲ SISTEMŲ LIZINGO AKCINIO KAPITALO PASISKIRSTYMAS, 2000 12 31



Energetinių sistemų lizingas finansuoja garu varomų elektros generatorių įsigijimą bei montavimą. Iki šiol tokius įrenginius Lietuvos šilumos ūkiams ir įmonėms teikė *UAB Energetikos tiekimo bazė*. Atsiradus didesniai įrengimų poreikiui buvo ieškoma strateginio partnerio, kuris galėtų finansuoti projektus. Taip buvo pradėtas įgyvendinti partnerystės su *Ūkio banku* ir bendros įmonės kūrimo projektas.

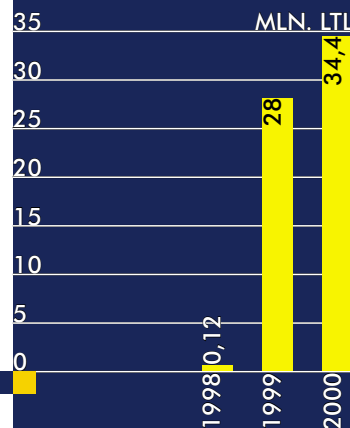


INVESTICINĖ VEIKLA

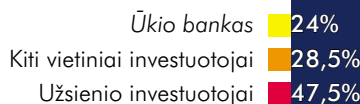
Investicinius projektus bankas įgyvendina per įkurtas įmones: *Ūkio banko investicinę grupę, Balkan Invest ir Balkan Investment Bank A.D.*

Uždaroji akcinė bendrovė *Ūkio banko investicinė grupė* įsteigta 1998 metais. Pagrindinė bendrovės buveinė yra Kaune. Per pastaruosius keletą metų bendrovės akcinis kapitalas padidėjo iki 34,4 mln. litų. *Ūkio bankas* yra stambiausias įmonės akcininkas, valdantis 24 proc. bendrovės akcijų.

**ŪKIO BANKO INVESTICINĖS GRUPĖS
AKCINIO KAPITALO DIDĖJIMAS (MLN. LITŲ)**



**ŪKIO BANKO INVESTICINĖS GRUPĖS
AKCINIO KAPITALO PASISKIRSTYMAS, 2000 12 31**



Ūkio banko investicinė grupė teikia profesionalias investicinio portfelio valdymo paslaugas, konsultuoja ir vykdo stambius privatizavimo bei investicinius projektus. Tarptautiniai investiciniai projektai rengiami dideliems ir vidutinio dydžio klientams.

Įmonės turtas per pastaruosius veiklos metus padidėjo 9,2 proc. – iki 75,7 mln. litų, investicinis portfelis – 17 proc. – iki 32,6 mln. litų. 2000 metus įmonė baigė uždirbusi 6,25 mln. litų pelno.

Dar 1998 metų viduryje *Ūkio banko investicinė grupė* ir *Ūkio bankas* pradėjo investicinę ir finansinę veiklą Balkanų regione, Bosnijai ir Hercegovinai priklausančioje Serbų Respublikoje. Po dvejų sėkmingos veiklos metų Serbų Respublikos sostinėje Banja Lukoje įkurtas pirmasis lietuviško kapitalo bankas užsienyje ir pirmasis užsienio kapitalo bankas Serbų Respublikoje – *Balkan Investment Bank A.D.* Banko akcinį kapitalą sudaro 5 mln. Bosnijos markių, 49 proc. akcijų priklauso *Ūkio bankui*.



ĮKURTOS ĮMONĖS

BALKAN INVESTMENT BANK A.D. AKCINIO KAPITALO PASISKIRSTYMAS, 2000 12 31



49% Ūkio bankas
51% Ūkio banko investicinė grupė

Nors *Balkan Investment Bank A.D.* suteikta didžioji bankų licencija, leidžianti atlikti visas bankų operacijas, bankas yra tarptautinės mokėjimų sistemos S.W.I.F.T. narys, tačiau pagrindinė jo veikla – investicinė bankininkystė. Tikimasi, jog *Balkan Investment Bank A.D.* taps Balkanų regiono kapitalų rinkos lyderiu. Ateityje planuojama plėsti šio banko veiklą steigiant filialus kituose Serbų Respublikos ir Federacijos miestuose.

Jau pirmaisiais veiklos metais *Balkan Investment Bank A.D.* plėtojo infrastruktūrą kurdamas specializuotas kompanijas. Šiuo metu veikia *Balkan Investment Fund* privatizacinis investicinių čekių (vaučerių) fondas ir investicinių čekių (vaučerių) fondo valdymo kompanija *Balkan Investment Management A.D.*

Norint pritraukti ilgalaikes investicijas dideliems investiciniams projektams įgyvendinti Balkanų regione, pirmiausia Bosnijoje ir Hercegovinoje, kur 2001 metais prasideda privatizavimo procesas, įsteigtas investicinis fondas *UAB Balkan Invest*. Ūkio bankas turi 21 proc. šios įmonės akcinio kapitalo. Tarp įmonės steigėjų yra pagrindinė įmonės investicinių projektų partnerė Ūkio banko investicinė grupė, *Balkan Investment Bank A.D.* ir kiti.

Be Balkanų regiono, Ūkio banko investicinė grupė taip pat veikia NVS, Azijos, Rytų Europos šalių rinkose.




VEIKLA DRAUDIMO RINKOJE

2000 metais įkurta gyvybės draudimo uždaroji akcinė bendrovė *Bonum Publicum* aktyviai skverbiasi į perspektyvią gyvybės ir sveikatos draudimo rinką. Steigti įmonę bankas nusprendė įvertinęs situaciją, jog vis daugiau banko klientų pageidauja kokybiškų gyvybės ir sveikatos draudimo paslaugų. Pusė *Bonum Publicum* akcijų priklauso *Ūkio bankui*, pusė – *Ūkio banko investicinei grupei*.

BONUM PUBLICUM AKCINIO KAPITALO PASISKIRSTYMAS, 2000 12 31

Ūkio bankas 50%
Ūkio banko investicinė grupė 50%



Bonum Publicum įstatinio kapitalo lėšos, atsižvelgiant į Lietuvos Respublikos draudimo įstatymo reikalavimus, yra investuotos į pačias saugiausias sritis – nekilnojamąjį turtą, valstybės vertybinius popierius, Lietuvos banko nustatytus reikalavimus vykdančių bankų terminuotuosius indėlius. Didėjant bendrovės įsipareigojimams, įstatinį kapitalą numatoma didinti.

Bonum Publicum veiklos spektras platus – ji teikia gyvybės rizikos draudimo su mažėjančia draudimo suma, gyvybės kaupiamojo draudimo išgyvenimo atvejui, studijų, pensijų, gyvybės rizikos draudimo, sveikatos išlaidų užsienyje draudimo ir draudimo nuo nelaimingų atsitikimų paslaugas.

2000 metų pabaigoje *Bonum Publicum* buvo viena sparčiausiai besiplečiančių gyvybės draudimo įmonių Lietuvoje.



**UAB ŪKIO BANKO
INVESTICINĖ
GRUPĖ**

K. Donelaičio g. 60, LT-3000 Kaunas
Tel. (27) 404103, faksas (27) 404170
El. paštas: general@ubig.lt
www.ubig.lt

**BALKAN
INVESTMENT
BANK A.D.**

Krajiskih Brigada 2, 78000 Banja Luka
Republika Srpska, Bosnia and Herzegovina
Tel. +387 51 216285, faksas +387 51 211445
El. paštas: bib@inecco.net
www.balkaninvestment.com

**GYVYBĖS DRAUDIMO
UAB BONUM
PUBLICUM**

A. Goštauto g. 40, LT-2001 Vilnius
Tel. (22) 362723, faksas (22) 362724
El. paštas: life@bonumpublicum.lt
www.bonumpublicum.lt

**UAB ŪKIO BANKO
LIZINGAS**

K. Donelaičio g. 60, LT-3000 Kaunas
Tel. (27) 407200, faksas (27) 407203
El. paštas: lizingas@ub.lt

**UAB ENERGETINIŲ
SISTEMŲ
LIZINGAS**

Sodų g. 21-2, LT-2006 Vilnius
Tel. (22) 222834, faksas (22) 397534
El. paštas: esl@etb.lt

ŪKIO BANKO ĮKURTOS ĮMONĖS



EKONOMINĖ APLINKA LIETUVOJE 2000 METAIS

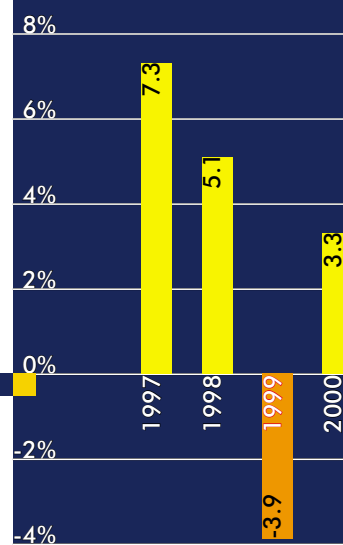
Tarptautinis valiutos fondas teigiamai įvertino 2000 metais Lietuvoje vykdytas struktūrines reformas, griežtą fiskalinę politiką ir pažymėjo, kad tai padėjo įveikti daugiau kaip metus trukusį ekonomikos nuosmukį.

2000 metais Lietuvos ekonomika vėl pradėjo augti, infliacija išliko nedidelė, einamosios sąskaitos deficitas mažėjo greičiau nei tikėtasi ir sudarė 5 proc. Bendrojo vidaus produkto. Tačiau per praėjusiuosius metus labai padidėjo nedarbas: gruodžio mėnesį jis siekė 12,6 proc., o darbo jėgos paklausa didėjo lėčiau nei buvo tikėtasi.

BENDRASIS VIDAUS PRODUKTAS

Bendrasis vidaus produktas (BVP) 2000 metais, palyginti su 1999 metais, padidėjo 3,3 proc. ir sudarė 44,93 mlrd. litų veikusiomis kainomis. Vienam šalies gyventojui tenkanti BVP dalis siekė 12,16 tūkst. litų. Lietuvos bendrojo vidaus produkto augimą iš esmės lėmė gausėjantis eksportas.

BENDRASIS VIDAUS PRODUKTAS



BVP struktūros analizė rodo, kad vis daugiau ūkio sričių atsigauna. 2000 metais buvo užfiksuota plėtra tų veiklos rūšių, kurios tais metais sukūrė apie 75 proc. pridėtinės vertės. Labiausiai plėtojosi apdirbamosios ir išgaunamosios pramonės, transporto, ryšių ir sandėliavimo, prekybos ir finansinio tarpininkavimo sektoriai.

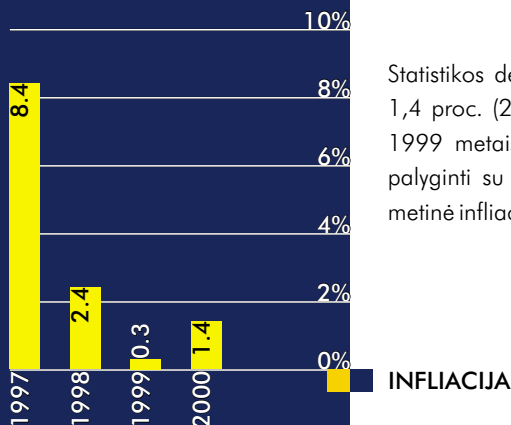
Teigiami šalies BVP pokyčiai prognozuojami ir 2001 metais. Lietuvos bankas numato, jog 2001 metais Lietuvos BVP padidės 4-5 proc., Europos rekonstrukcijos ir plėtros bankas – 3,4 proc., Tarptautinis valiutos fondas – 2,3 proc.



EKONOMINĖ APLINKA

INFLIACIJA

Statistikos departamento duomenimis, 2000 metais metinė infliacija siekė 1,4 proc. (2000 m. gruodžio mėn., palyginti su 1999 m. gruodžio mėn.). 1999 metais metinė infliacija buvo 0,3 proc. (1999 m. gruodžio mėn., palyginti su 1998 m. gruodžio mėn.). Prognozuojama, kad 2001 metais metinė infliacija sieks 1,8 proc.

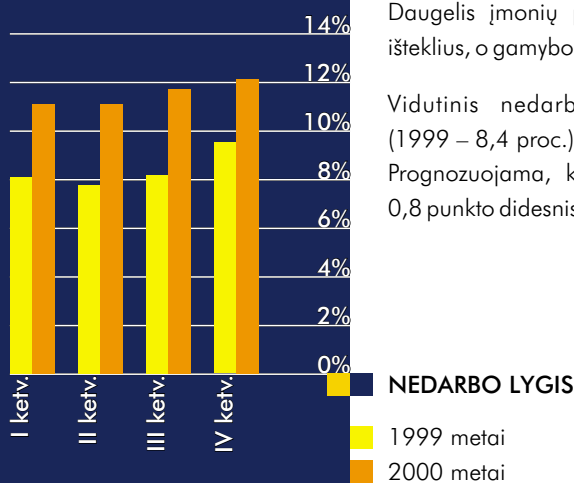


Žemą infliacijos lygį lėmė griežta pinigų politika, mažas vartojimas, didėjanti konkurencija šalyje bei ekonomikos plėtros sąstingis. Iš esmės ekonominė aplinka šalyje yra antiinfliacinė, infliacijai daugiausia įtakos turėjo būsto išlaikymo, naftos produktų, transporto, ryšių bei švietimo kainų kilimas.

GYVENTOJŲ UŽIMTUMAS

Gyventojų užimtumas - viena opiausių Lietuvos ekonomikos problemų. Daugelis įmonių plėtoja savo veiklą efektyviau panaudodamos turimus išteklius, o gamybos apimtį plečia minimaliai didindamos darbuotojų skaičių.

Vidutinis nedarbo lygis 2000 metais padidėjo iki 11,5 proc. (1999 – 8,4 proc.). 2001 metais darbo rinkos situacija taip pat liks įtempta. Prognozuojama, kad vidutinis metinis nedarbo lygis bus 12,3 proc. – 0,8 punkto didesnis nei 2000 metais.





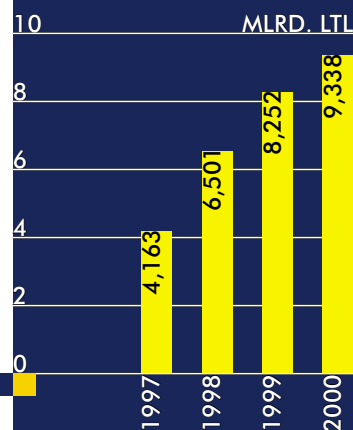
TIESIOGINĖS UŽSIENIO INVESTICIJOS

Tiesioginės užsienio investicijos Lietuvoje 2001 metų sausio 1 dieną sudarė 9,34 mlrd. litų (2,33 mlrd. JAV dolerių), iš jų 1,68 mlrd. litų (0,42 mlrd. JAV dolerių) - ilgalaikės ir trumpalaikės tiesioginių užsienio investuotojų paskolos. Vienam Lietuvos gyventojui teko 2528 litų (632 JAV dolerių) tiesioginių užsienio investicijų.

TIESIOGINĖS UŽSIENIO INVESTICIJOS (MLRD. LITŲ)

Pagrindinės šalys investuotojos - Danija (1,7 mlrd. litų – 18,2 proc. visų tiesioginių užsienio investicijų), Švedija (1,62 mlrd. litų – 17,3 proc.), JAV (0,92 mlrd. litų – 9,8 proc.), Vokietija (0,69 mlrd. litų – 7,4 proc.) ir Jungtinė Karalystė (0,62 mlrd. litų – 6,7 proc.).

Pagal ekonomines veiklas daugiausiai investuota į apdirbamąją pramonę – 28,8 proc. visų tiesioginių užsienio investicijų, prekybą – 22,7 proc., ryšių paslaugas – 17 proc., finansinio tarpininkavimo įmones – 16,2 proc.

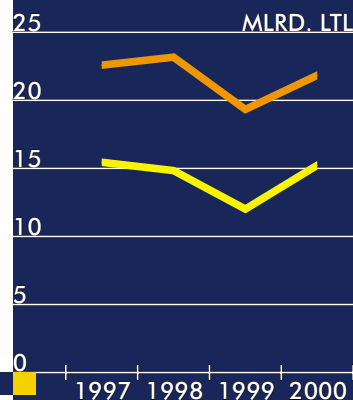


UŽSIENIO PREKYBA

Muitinės deklaracijų duomenimis, 2000 metais buvo eksportuota prekių už 15,24 mlrd. litų, iš jų perdirbtų Lietuvoje prekių išvežta už 3,57 mlrd. litų (23,4 proc. bendro eksporto), o iš muitinės sandėlių eksportuota už 1,04 mlrd. litų (6,9 proc. bendro eksporto). Į Lietuvą importuota prekių už 21,82 mlrd. litų, iš to skaičiaus 1,55 mlrd. litų (7,1 proc. bendro importo) sudarė importas į muitinės sandėlius. Bendras Lietuvos užsienio prekybos balansas buvo neigiamas (-6,59 mlrd. litų). 2000 metais, palyginti su 1999, eksportas padidėjo 26,8 proc. (arba 3,22 mlrd. litų), importas - 12,9 proc. (arba 2,49 mlrd. litų).

Svarbiausi Lietuvos eksporto partneriai: Latvija (15 proc.), Vokietija (14,3 proc.), Jungtinė Karalystė (7,8 proc.), Rusija (7,1 proc.); importo: Rusija (27,4 proc.), Vokietija (15,1 proc.), Lenkija (4,9 proc.), Jungtinė Karalystė (4,5 proc.).

UŽSIENIO PREKYBA (MLRD. LITŲ)



Eksportas
Importas



EKONOMINĖ APLINKA

2000 metais daugiausia prekių eksportuota į ES valstybes – 47,9 proc. bendro Lietuvos eksporto (eksportas į NVS sudarė 16,3 proc.). Importuota prekių taip pat daugiausia iš ES valstybių – 43,3 proc. bendro Lietuvos importo (importas iš NVS sudarė 31,7 proc.). Eksportas į ES ir NVS valstybes, palyginti su 1999 metais, padidėjo atitinkamai 21,2 ir 13,3 proc. Per tą patį laikotarpį padidėjo ir importas: iš ES – 5 proc., iš NVS – 46,2 proc.

VALSTYBĖS SKOLA

Lietuvos valstybės skola 2000 metų gruodžio mėnesio pabaigoje buvo 12,73 mlrd. litų, t. y. 28 proc. 2000 metų BVP (44,93 mlrd. litų).

Per visus 2000 metus valstybės skola padidėjo 660 mln. litų - nuo 12,069 mlrd. iki 12,730 mlrd. litų. Valstybės grynasis skolinimasis per metus buvo 782,2 mln. litų.

Tiesioginiai valstybės įsipareigojimai (priiimti valstybės vardu) 2000 metų gruodžio 31 dieną buvo 10,542 mlrd. litų, arba 82,8 proc. visos skolos (per mėnesį padidėjo 139 mln. litų), netiesioginiai (valstybės garantuotos paskolos) - 2,19 mlrd. litų, arba 17,2 proc. (19 mln. litų).

Visa ilgalaikė skola (įskaitant valstybės suteiktas garantijas) buvo 11,579 mlrd. litų (91 proc.), trumpalaikė - 1,151 mlrd. litų (9 proc.). Ilgalaikė skola padidėjo 245 mln. litų, trumpalaikė sumažėjo 87 mln. litų.

Bendra valstybės užsienio skola gruodžio pabaigoje buvo 9,903 mlrd. litų (77,8 proc. visos valstybės skolos) - per mėnesį ji padidėjo 279 mln. litų. Vien dėl euro kurso kilimo lito atžvilgiu tiesioginė užsienio skola gruodį padidėjo 326 mln. litų. Tiesioginė skola sudarė 61,1 proc. visos valstybės skolos, netiesioginė - 16,7 proc.

2000 metų gruodį valstybė tiesiogiai pasiskolino 7 mln. litų ir užsienio kreditoriams grąžino 73 mln. litų, iš jų 41,8 mln. litų (21,96 mln. Vokietijos markių), išpirkusi užsienio rinkose išplatintas obligacijas.

2000 metų gruodžio pabaigoje Pasaulio, Europos rekonstrukcijos ir plėtros, Europos bei Šiaurės investicijų bankams ir kitoms tarptautinėms organizacijoms Lietuva buvo skolinga 1,935 mlrd. litų, užsienio šalių valdymo institucijoms - 1,004 mlrd. litų, Tarptautiniam valiutos fondui - 768 mln. litų, kitiems kreditoriams - 6,197 mlrd. litų.



BANKŲ VEIKLA

BANKŲ VEIKLA LIETUVOJE 2000 METAIS

2000 metų gruodžio pabaigoje Lietuvoje veikė 10 komercinių bankų (*Ūkio bankas, Vilniaus bankas, Šiaulių bankas, bankas Snoras, Medicinos bankas, Parex bankas, Sampo bankas, bankas Hansabankas, valstybiniai - Lietuvos žemės ūkio bankas ir Lietuvos taupomasis bankas*) ir specialios paskirties *Turto bankas*, taip pat Lenkijos *Kredyt Bank S.A.*, Vokietijos banko *Norddeutsche Landesbank Girozentrale* ir Suomijos banko *Merita Bank Plc* Vilniaus skyriai bei 5 užsienio bankų atstovybės.

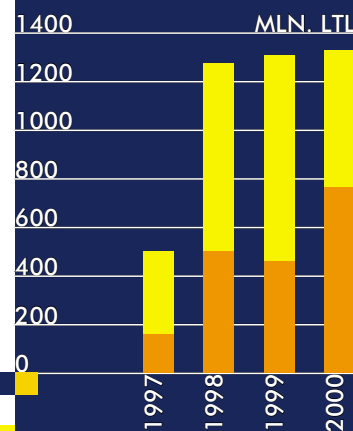
Pernai Lietuvos bankų rinkoje įvyko ryškių pokyčių: metų pradžioje galutinai susijungė *Vilniaus bankas* ir bankas *Hermis*, savo veiklą Lietuvoje baigė Prancūzijos banko *Societe Generale* Vilniaus skyrius, Vokietijos bankui *Vereins-und Westbank AG* leista steigti skyrių Vilniuje, Suomijos *Sampo Insurance Company plc.* įsigijo Lietuvos vystymo banką.

2000 metais ir toliau didėjo konkurencija dėl regiono rinkos tiek tarp Lietuvoje veikiančių bankų, tiek tarp bankus kontroliuojančių ir interesų Baltijos šalyse turinčių finansinių grupių.

Lietuvos bankų kapitalo rinkoje daugėjo užsienio investicijų. Daugelis bankų didžiąją akcinio kapitalo dalį pardavė arba siekė parduoti strateginiams užsienio investuotojams. 2000 metų pabaigoje užsienio investuotojams priklausė 58 proc. veikiančių bankų akcinio kapitalo. Iš viso komercinių bankų kapitalas per praėjusius metus padidėjo 3,3 mln. litų - iki 1,32 mlrd. litų.

BANKŲ KAPITALAS (MLN. LITŲ)

Vietiniai investuotojai
Užsienio investuotojai

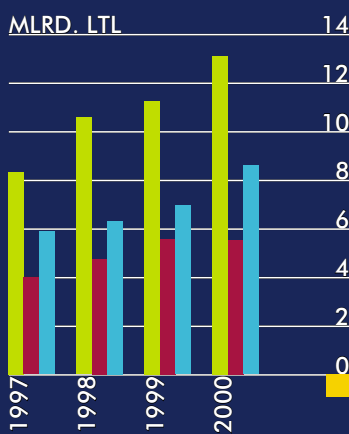




BANKŲ VEIKLA

2000 metais akivaizdžiai gerėjo dauguma Lietuvos bankų rodiklių. Lietuvoje veikusiu bankų grynas pelnas iš viso sudarė 52,7 mln. litų. Aštuonių iš trylikos Lietuvoje veikiančių komercinių bankų ir užsienio bankų skyrių veikla 2000 metais buvo pelninga.

Banko pavadinimas	Audituotas 2000 metų pelnas, mln. litų
1. AB Vilniaus bankas	82,2
2. AB Lietuvos žemės ūkio bankas	7,3
3. Kredyt Bank S.A. Vilniaus skyrius	6,2
4. AB Ūkio bankas	4,0
5. AB bankas Snoras	3,9
6. AB Šiaulių bankas	1,9
7. UAB Medicinos bankas	1,4
8. UAB Sampo bankas	1,3
9. Merita Bank Plc Vilniaus skyrius	- 3,3
10. AB bankas Hansabankas	- 3,7
11. AB Parex Bankas	- 4,6
12. NORD/LB Vilniaus skyrius	- 11,3
13. AB Lietuvos taupomasis bankas	- 32,6



Komercinių bankų turtas 2000 metais padidėjo 16,4 proc. ir sudarė 13,09 mlrd. litų. Ypač didėjo indėlių ir akredityvų apimtys Lietuvos komerciniuose bankuose - net 23,9 proc. per metus ir metų pabaigoje sudarė 8,6 mlrd. litų.

Lietuvos komercinių bankų paskolų portfelis 2000 metais sumažėjo 49,2 mln. litų, arba 0,9 proc., ir sudarė 5,52 mlrd. litų.

PAGRINDINIAI KOMERCINIŲ BANKŲ VEIKLOS RODIKLIAI (MLRD. LITŲ)

- Turtas
- Paskolos
- Indėliai ir akredityvai

Bankų sistemos raida 2000 metais iš esmės atspindėjo bendrąsias šalies ekonomikos plėtros tendencijas. Pažymėtina, kad bankų sistema ir toliau išliko viena stabiliausių Lietuvos ūkio dalių.

2000 METŲ ■
FINANSINĒS
ATASKAITOS

Deloitte & Touche
Aludarių 2
2001 Vilnius
Lithuania

Tel: (370) 2 250425
(370) 2 223171
Fax: (370) 2 226844
www.deloitteCE.com

**Deloitte
& Touche**

NEPRIKLAUSOMO AUDITORIAUS IŠVADA

AB Ūkio banko akcininkams:

Mes atlikome *AB Ūkio banko* („Bankas“) ir dukterinių įmonių („Grupė“) 2000 m. ir 1999 m. gruodžio 31 d. konsoliduotų balansinių ataskaitų ir su jomis susijusių minėtomis datomis pasibaigusių metų konsoliduotų pelno ir nuostolio, akcininkų nuosavybės ir pinigų srautų ataskaitų auditus. Už šias finansines ataskaitas atsako Grupės vadovybė. Mūsų pareiga pareikšti nuomonę apie šias finansines ataskaitas, remiantis mūsų atliktais auditais.

Mes atlikome auditus pagal Tarptautinius audito standartus. Šie standartai reikalauja, kad auditai būtų planuojami ir vykdomi taip, kad būtų surinkta pakankamai įrodymų, kurie leistų įsitikinti, jog finansinėse ataskaitose nėra jokių reikšmingų netikslumų. Atliekant auditą pasirinktinai tikrinami dokumentai, įrodantys finansinėse ataskaitose pateiktų sumų bei finansinių ataskaitų pastabų teisingumą. Auditas taip pat apima taikytų apskaitos principų, svarbių vadovybės atliktų įvertinimų bei bendro finansinių ataskaitų pateikimo vertinimą. Mes manome, kad atlikti auditai pakankamai pagrįdžia mūsų nuomonę.

Mūsų nuomone, konsoliduotos finansinės ataskaitos visais reikšmingais atžvilgiais teisingai atspindi Grupės 2000 m. ir 1999 m. gruodžio 31 d. finansinę padėtį ir minėtomis datomis pasibaigusių metų veiklos rezultatus bei pinigų srautus pagal Tarptautinius apskaitos standartus.

Deloitte & Touche

Deloitte & Touche
Vilnius, Lietuva
2001 m. vasario 15 d.

**Deloitte
Touche
Tohmatsu**

PAAIŠKINAMASIS RAŠTAS

■ APSKAITOS POLITIKA

BENDRA INFORMACIJA

AB Ūkio bankas („Bankas“) buvo įkurtas 1989 metų birželio mėnesį kaip Komercinis Pramonės bankas. Banko pagrindinė buveinė yra įsikūrusi Kaune, J. Gruodžio g. 9. Visoje Lietuvoje Bankas turi 14 skyrių. Bankas priima indėlius, teikia paskolas, finansuoja prekybos operacijas, atlieka mokėjimo pavedimus bei valiutos keitimo operacijas savo klientams.

Pagrindinės apskaitos nuostatos, taikomos AB Ūkio bankas ir konsoliduojamos dukterinėse įmonėse („Grupė“), yra išdėstytos toliau.

PARENGIMO PAGRINDAS

Finansinės ataskaitos yra parengtos remiantis įsigijimo vertės principu pagal Tarptautinius apskaitos standartus (TAS) ir bendrai pripažintą praktiką bankininkystės sektoriuje. Toliau apibendrinti svarbiausi apskaitos principai.

Toliau pateikiamos finansinės ataskaitos yra parengtos nacionaline Lietuvos valiuta - Lituais (LTL).

KONSOLIDAVIMO PRINCIPAI

2000 m. gruodžio 31 d. konsoliduotos finansinės ataskaitos apima Banko bei 100 proc. valdomos dukterinės įmonės UAB Ūkio banko lizingas, 50 proc. valdomos dukterinės gyvybės draudimo UAB Bonum Publicum ir 49 proc. valdomos, bet kontroliuojamos dukterinės įmonės Balkan Investment Bank A.D. („Dukterinis bankas“). Visos reikšmingos grupės vidaus tarpusavio operacijos ir sandoriai bei sąskaitų likučiai buvo eliminuoti.

1999 m. gruodžio 31 d. konsoliduotos finansinės ataskaitos apima Banko bei 100 proc. valdomos dukterinės įmonės UAB Ūkio banko lizingas ataskaitas. Visos reikšmingos grupės vidaus tarpusavio operacijos ir sandoriai bei sąskaitų likučiai buvo eliminuoti.

PALŪKANOS, MOKESČIAI IR KOMISINIAI

Palūkanų pajamos yra pripažįstamos kaupimo principu. Paskolos yra laikomos blogomis, kai palūkanų mokėjimai arba paskolos grąžinimas yra pradelstas 90 ir daugiau dienų. Tokioms paskoloms bei sukauptoms palūkanoms yra formuojami atidėjimai ir palūkanos toliau nebekaupiamos.

Komisiniai, mokesčiai ir kitos pajamos yra pripažįstamos, kai jos uždirbamos.

Palūkanų sąnaudos yra pripažįstamos kaupimo principu.

Komisiniai, mokesčiai ir kitos sąnaudos yra pripažįstamos, kai jos patiriamos.

UŽSIENIO VALIUTOS

Sandoriai užsienio valiuta yra konvertuojami į litus oficialiu tą dieną Lietuvos banko nustatytu kursu, kuris apytiksliai lygus rinkos kursui. Piniginis turtas ir įsipareigojimai, tame tarpe įsipareigojimai parduoti ar pirkti valiutą pagal spot valiutos keitimo operacijas, yra konvertuojami į litus balansinės ataskaitos sudarymo dienos valiutos kursu.

Pagrindinių valiutų kursai finansinių ataskaitų sudarymo dieną buvo tokie:

	2000	1999
■ USD	4.0000	4.0000
■ EUR	3.7212	4.0260

Visos pajamos ar sąnaudos dėl operacijų gryniais pinigais įtraukiamos į pelno ir nuostolio ataskaitą tuo laikotarpiu, kai jos atsiranda. Pajamos ar sąnaudos dėl valiutos kurso pasikeitimo yra apskaitomos pagal užsienio valiutos keitimo kursą, galiojusį laikotarpio pabaigoje.

ATIDĖJIMAI BLOGOMS PASKOLOMS

Balansinėje ataskaitoje rodoma išduotų ir dar negrąžintų paskolų suma yra sumažinta atidėjumų blogoms paskoloms suma.

Bankas išduoda komercines ir vartotojiškas paskolas klientams, veikiantiems jo rinkoje. Rinkos ekonominės sąlygos gali turėti didelę įtaką kliento pajėgumui grąžinti paskolą. Nustatydamas atidėjimus galimiems nuostoliams, vadovybė atsižvelgė į riziką.

Atidėjimai blogoms paskoloms balansinės ataskaitos sudarymo dienai yra nustatyti remiantis TAS ir apskaityti verte, kuri parodo galimus nuostolius balansinės ataskaitos sudarymo dieną. Įkeisto turto vertė yra įvertinta remiantis jo realia rinkos verte ir į tai buvo atsižvelgta, nustatant reikalingą atidėjumų sumą.

Atidėjumų dydis yra nustatytas remiantis paskolos susigrąžinimą ir įkeisto turto vertę įtakančių veiksnių įvertinimu. Faktiniai nuostoliai gali skirtis nuo dabartinių įvertinimų. Šie įvertinimai yra periodiškai peržiūrimi ir, jei pataisymai būtini, tai atsispindi jų atsiradimo laikotarpio pelne. Dėl patikimos informacijos apie kliento finansinę situaciją trūkumo galimų nuostolių įvertinimas nėra patikimas. Vis dėl to Vadovybė padarė viską, ką galėjo, įvertindama nuostolius, ir ji tikisi, kad jos vertinimas, atvaizduotas finansinėse ataskaitose, yra pagrįstas visa turima informacija.

ATIDĖTI POLISŲ ĮSIGIJIMO KAŠTAI

Įmonės sąnaudos, patiriamos įsigyjant naują bei jau egzistuojantį verslą, reikalingą draudimo operacijoms vykdyti, pagrindiniai komisiniai, polisų išdavimo bei nurašymo sąnaudos yra atidedamos bei tolygiai amortizuojamos per polisuose numatytą draudimo laikotarpį.

TECHNINIAI ATIDĖJIMAI

Techniniai atidėjimai yra skaičiuojami remiantis Lietuvos draudimo priežiūros tarnybos reikalavimais ir yra paremti prielaidomis ir apytiksliais įvertinimais, kurių tikslumas yra nustatomas remiantis įsigijimo ir dabartinės vertės stebėjimais bei prognozės ateičiai metodika, kuri atsižvelgia į tendencijų raidą ir kuri gali būti koreguojama pasikeitus aplinkybėms.

Kiti techniniai atidėjimai yra formuojami specifinėms draudimo rizikoms, jei jos tikėtinos, remiantis metų gale turima informacija apie tai, kad perkeltų įmokų suma nebus pakankama būsimiems išmokėjimams pagal metų gale galiojusius polisus.

PERKELTŲ ĮMOKŲ TECHNINIS ATIDĖJIMAS

Perkeltų įmokų techninis atidėjimas yra nustatomas skirstant draudimo įmokas pagal polise numatytą draudimo laikotarpį, remiantis „pro-rata temporis“ metodu.

NUMATOMŲ IŠMOKĖJIMŲ TECHNINIS ATIDĖJIMAS

Įsipareigojimų neišmokėtoms draudimo išmokoms bei jų sąnaudoms dydį apibrėžia numatomų išmokėjimų, kurie yra draudiko vertinimo rezultatas pagal pareikštas pretenzijas, galimus nuostolius pagal įvykius, bet dar nepraneštus įvykius ataskaitų formavimo datai. Kadangi skaičiavimai remiasi ne tik pareikštomis pretenzijomis, bet ir dydžiais, apskaičiuotais remiantis prielaidomis bei apytiksliais įvertinimais, galutiniai įsipareigojimai gali kisti ateityje jų sureguliuavimo proceso metu. Pagal draudimo sektoriuje priimtą praktiką, įvertinimai yra koreguojami bei skirtumai tarp įvertinimų ir realiai išmokėtų sumų, yra apskaitomi jiems susidarius.

NUOSTOLIŲ SVYRAVIMO TECHNINIS ATIDĖJIMAS

Numatomų išmokėjimų techninis atidėjimas yra nustatomas pagal valstybinės draudimo priežiūros tarnybos prie Finansų ministerijos patvirtintą metodą ir yra skirtas nuostolių tarp draudimo rūšių ir laikotarpių išlyginimui.

PREMIJOS, KOMISINIŲ PAJAMOS IR SĄNAUDOS

Pajamos iš įmokų yra apskaitomos kaupimo principu per visą atitinkamo draudimo poliso laikotarpį. Komisinių pajamos, susijusios su polisu, yra apskaitomos per tą patį laikotarpį, kaip ir atitinkamas draudimo polisas, tada, kai jos uždirbamos; komisinių sąnaudų, susijusių su polisu, yra apskaitomos per tą patį laikotarpį, kaip ir atitinkamas draudimo polisas tada, kai jos patiriamos.

PELNAS VIENAI AKCIJAI

Svertinis akcijų skaičiaus vidurkis, kurio pagrindu skaičiuojama pelno dalis vienai akcijai, 2000 m. ir 1999 m. atitinkamai buvo 5,593,351 ir 4,817,553. 2000 m. ir 1999 m. gruodžio 31 d. Grupė neturėjo jokių pelnų vienai akcijai mažinančių pasirinktinių sandorių.

NUOSAVOS AKCIJOS

Nuosavos akcijos yra apskaitomos nominalios vertės metodu.

PERIMTAS TURTAS, LAIKOMAS PERPARDAVIMUI

Turtas, įgytas perėmus už paskolas užstatytą turtą, yra atvaizduojamas perėmimo dienos nustatyta tikrąja verte. Perėmimo metu atliekami vertės nurašymai nuo kaštų iki nustatytos tikrosios vertės yra atvaizduojami atidėjimuose nuostoliams. Tolesni vertės pasikeitimai yra rodomi atidėjimų išlaidose perimtam turtui, laikomam perpardavimui. Pajamos ar sąnaudos, gautos pardavus tokį turtą, yra atvaizduojamos pelno ir nuostolių ataskaitoje. Turto rinkos vertė nustatoma periodiškai atliekant vertinimus, kurie gali labai skirtis dėl ekonominių sąlygų pasikeitimo.

INVESTICIJOS

Investicijos apima prekybinius ir investicinius vertybinius popierius bei investicijas į susijusias įmones.

Prekybinius vertybinius popierius sudaro trumpalaikės investicijos į skolos vertybinius popierius ir akcijas, kurie yra įsigijami su tikslu juos parduoti per trumpą laikotarpį arba vadovybei ketinant valdyti juos mažiau nei metus. Prekybiniai vertybiniai popieriai yra apskaitomi mažesne įsigijimo arba rinkos verte.

Investicinius vertybinius popierius sudaro ilgalaikės investicijos į skolos ir nuosavybės vertybinius popierius su tikslu juos valdyti daugiau nei vienerius metus pelno arba kapitalo prieaugio tikslais. Investiciniai vertybiniai popieriai yra apskaitomi įsigijimo verte. Esant ilgalaikiam vertės sumažėjimui, investicijų į nuosavybės vertybinius popierius vertė yra sumažinama iki jų rinkos vertės.

Investicijos į susijusių įmonių *UAB Ūkio banko investicinė grupė* apskaitomos nuosavybės metodu.

ILGALAIKIS TURTAS

Ilgalaikis turtas yra atvaizduojamas jo įsigijimo verte, atėmus nusidėvėjimą, amortizaciją ir vertės sumažėjimą. Nusidėvėjimas skaičiuojamas kiekvieną mėnesį tiesioginiu nusidėvėjimo skaičiavimo metodu, pradedant skaičiuoti kitą mėnesį nuo naudojimosi turtu pradžios per tikėtiną naudingą turto tarnavimo laiką, kuris yra maždaug toks:

■ Pastatai	60 metų
■ Transporto priemonės	5 metai
■ Baldai, įrengimai	nuo 2 iki 36 metų
■ Kompiuteriai	nuo 3 iki 6 metų
■ Programinė įranga	1 metai

Aukščiau paminėtas naudingas turto tarnavimo laikas yra nustatytas pagal Lietuvos mokesčių įstatymų taisykles ir maždaug atitinka turto naudingą tarnavimo laiką.

Visas turtas, kurio vertė viršija 100 litų, yra kapitalizuojamas. Gautas pelnas ar patirtas nuostolis iš ilgalaikio materialaus turto pardavimo yra įtraukiamas į tų metų pelno ir nuostolio ataskaitą.

FINANSINIŲ SANDORIŲ NEBALANSINĖ RIZIKA

Esant įprastoms veiklos sąlygoms, Bankas dalyvauja finansiniuose sandoriuose, kurie turi nebalansinę riziką ir apima užsienio valiutos keitimo sutartis bei išduotas garantijas. Šie finansiniai sandoriai įvairiu laipsniu apima kredito elementus, palūkanų normas ir valiutų riziką. Atidėjimai yra padaryti, įvertinus šių nebalansinių sandorių nuostolius, jei tokie būtų galimi.

ĮSTATYMŲ NUMATYTI REIKALAVIMAI

Lietuvos bankas reikalauja, kad Bankas tenkintų tam tikrus reikalavimus. Tai - kapitalo pakankamumo, likvidumo, užsienio valiutos pozicijos ir paskolos vienam skolininkui koncentracijos reikalavimai.

Konsoliduota dukterinė įmonė gyvybės draudimo *UAB Bonum Publicum* turi laikytis Lietuvos Respublikos Finansų ministerijos bei Lietuvos draudimo priežiūros tarnybos reikalavimų, kurie apima minimalaus kapitalo, riboto investicijų skaičiaus, apskaitos bei atidėjimų vertinimo metodų reikalavimus.

Serbijos Respublikos Bankininkystės agentūra reikalauja, kad konsoliduota dukterinė įmonė *Balkan Investment Bank A.D.* veiktų ir laikytųsi tam tikrų Serbijos Respublikos apskaitos reikalavimų bei Serbijos Respublikos Bankininkystės agentūros, kaip bankų priežiūros institucijos, normų.

MOKESČIAI

Bankas šiais metais patyrė mokestinį nuostolį. Lietuvos mokesčių įstatymai leidžia perkelti praėjusių ataskaitinių laikotarpių nuostolį į kitus mokestinius metus ir taip sumažinti mokesčių sąnaudas daugiausiai penkis metus. Dėl to, Bankas neapskaičiavo ir neįtraukė pelno mokestį į pelno ir nuostolio ataskaitą metams, pasibaigusiems 2000 m. ir 1999 m. gruodžio 31 d.

Sukaupti mokesčiai atsiranda dėl periodo skirtumo pripažįstant pajamas ar sąnaudas mokesčių ir finansinės apskaitos tikslais. Bendrovė nepripažįsta turtu sukauptų mokesčių, atsiradusių dėl sąnaudų pripažįstamų finansinėje apskaitomybėje anksčiau, nei jos pripažįstamos sąnaudomis, mažinančiomis pelno mokesčius (pagrindė tai praėjusių laikotarpių veiklos nuostolis), dėl to, jog nėra aišku ar kada nors šios sąnaudos bus pripažintos mokesčius mažinančiomis.

GRYNIJI PINIGAI IR JŲ EKVIVALENTAI

Sudarant grynųjų pinigų srautų ataskaitas likvidžios investicijos, kurių mokėjimo laikotarpis yra trumpesnis nei trys mėnesiai, yra laikomos grynųjų pinigų ekvivalentu. Privalomi rezervai, laikomi Lietuvos banke, nėra grynųjų pinigų ekvivalentas.

ĮVERTINIMAI

Finansinių ataskaitų pagal Tarptautinius apskaitos standartus ruošimas reikalauja tam tikrų prielaidų ir įvertinimų, veikiančių turtą ir įsipareigojimus, sąlyginį turtą ir sąlyginius įsipareigojimus finansinių ataskaitų datai bei pajamas ir sąnaudas per šį laikotarpį. Faktiniai rezultatai gali skirtis nuo pateiktų įvertinimų.

BALANSO ATASKAITA

2000 m. gruodžio mėn. 31 d.

Tūkst. LTL

Eil. Nr.	Straipsnio pavadinimas	EINAMIEJI FINANSINIAI METAI			PRAEJĘ FINANSINIAI METAI	
		Pastabos ir lentelės	Patronuojantis bankas	Konsoliduoti grupės duomenys	Patronuojantis bankas	Konsoliduoti grupės duomenys
TURTAS						
1	Pinigai, taurieji metalai ir kt. vertybės		8,165	8,532	10,014	10,015
2	Lėšos centriniuose bankuose	1	23,350	23,375	15,930	15,930
3	Lėšos kredito įstaigose ir finansų institucijose	2	62,803	62,867	33,347	33,347
4	Paskolos kredito įstaigoms bei finansų institucijoms grynąja verte	2	43,972	24,320	10,845	5,448
4.1	paskolos kredito įstaigoms					
4.2	paskolos finansų institucijoms		43,972	24,320	10,845	5,448
5	Iždo trumpalaikiai vertybiniai popieriai	11	3,387	4,036	3,052	3,052
6	Suteiktos paskolos	3,4	78,304	83,362	86,046	86,046
7	Išperkamoji nuoma	5		7,218		6,095
8	VVP bankams restruktūrizuoti	11				
9	Skolos vertybiniai popieriai	6,11	6,245	7,455		
10	Nuosavybės vertybiniai popieriai	7,11	26,606	18,717	12,871	11,849
10.1	Investicijos, įtraukiamos į apskaitą taikant nuosavybės metodą		18,795	10,141	7,057	7,057
11	Nematerialus turtas (atėmus nusidėvėjimą)	8	950	2,928	24	24
12	Materialus ilgalaikis turtas (atėmus nusidėvėjimą)	9	43,465	46,975	32,803	32,921
12.1	pastatai ir kitas nekilnojamasis turtas		39,039	41,865	29,080	29,080
12.2	transporto priemonės		612	817	650	650
12.3	kontoros įranga ir kt.		3,814	4,293	3,073	3,191
13	Sukauptos pajamos ir ateinančio laikotarpio sąnaudos	11	1,323	940	1,005	1,005
14	Kitas turtas	10	62,713	77,063	45,019	45,847
15	Pavestas valdyti turtas	12				
16	Iš viso turto		361,283	367,788	250,956	251,579
ĮSIPAREIGIJIMAI						
17	Įsiskolinimai centriniams bankams		2,635	2,635	5,121	5,121
18	Kredito įstaigų ir finansų institucijų lėšos	13	9,781	9,425		
19	Įsiskolinimai kredito įstaigoms ir finansų institucijoms	13	58,421	42,415	10,977	10,929
19.1	įsiskolinimai kredito įstaigoms		57,536	41,530	10,927	10,927
19.2	įsiskolinimai finansų institucijoms		885	885	50	2
20	Indėliai ir akredityvai	14	223,490	238,560	178,121	178,121
22	Indėliai pagal pasaugos sutartis		26	26		
23	Specialūs skolinimo fondai	15				
24	Išleisti skolų vertybiniai popieriai	16				
25	Sukauptos sąnaudos ir ateinančio laikotarpio pajamos		2,560	2,560	1,893	1,893
26	Subordinuotos paskolos	17			12,000	12,000
27	Kiti įsipareigojimai	17	2,817	3,686	1,436	2,107
28	Įsipareigojimai dėl pavesto valdyti turto	12				
29	Iš viso įsipareigojimų		299,730	299,307	209,548	210,171
AKCININKŲ NUOSAVYBĖ						
30	Kapitalas ir rezervai		61,553	61,524	41,408	41,408
30.1	įregistruotas akcinis kapitalas		72,708	72,708	60,000	60,000
30.2	(supirkto savo akcijos)				-2,993	-2,993
30.3	emisinis skirtumas					
30.4	perkainojimo rezervas					
30.5	nepaskirstytas pelnas (nuostolis)	18	-19,170	-19,170	-24,703	-24,703
30.6	einamųjų finansinių metų pelnas (nuostolis)	18	4,004	4,004	5,533	5,533
30.7	kiti kapitalai ir rezervai		4,011	3,982	3,571	3,571
31	Mažumos nuosavybė			6,957	X	
32	Iš viso įsipareigojimų ir akcininkų nuosavybės		361,283	367,788	250,956	251,579
Nebalansiniai straipsniai						
Banko įsipareigojimai ir pretenzijos					X	X
1	Suteiktos garantijos ir laidavimai		1,991	1,991	3,113	3,113
2	Įsipareigojimai išleisti akredityvus		2,976	2,976	6,379	6,379
3	Neatšaukiami kreditavimo įsipareigojimai		6,509	6,509	5,945	5,945
4	Kiti nebalansiniai banko įsipareigojimai	19	1,136	1,136	623	623
5	Išvestinės finansinės priemonės	19			X	X
5.1	Palūkanų normos sutartys				X	X
5.1.1	gautinos sumos (pretenzijos)					
5.1.2	mokėtinos sumos (įsipareigojimai)					
5.2	Valiutos pirkimo, pardavimo sutartys				X	X
5.2.1	valiutos pirkimo sutartys (pretenzijos)		22,207	22,207	20,054	20,054
5.2.2	valiutos pardavimo sutartys (įsipareigojimai)		48,595	48,595	9,839	9,839


L. Varanavičius
Valdybos pirmininkas


V. Petraitiene
Vyr. buhalterė


PELNO (NUOSTOLIO) ATASKAITA

2000 m. gruodžio mėn. 31 d.

Tūkst. LTL

Eil. Nr.	Straipsnio pavadinimas	EINAMIEJI FINANSINIAI METAI			PRAEJĘ FINANSINIAI METAI	
		Pastabos ir lentelės	Patronuojantis bankas	Konsoliduoti grupės duomenys	Patronuojantis bankas	Konsoliduoti grupės duomenys
1	Palūkanų pajamos		16,395	18,275	12,934	13,460
1.1	už paskolas kredito įstaigoms ir finansų institucijoms bei lėšas kredito įstaigose		1,258	1,179	643	643
1.2	už kitas paskolas		14,868	14,923	11,889	11,401
1.3	už subordinuotąsias paskolas					
1.4	už įsigytus skolos vertybinius popierius		269	269	402	402
1.5	kitos palūkanų ir joms prilygstančios pajamos	20		1,904		1,014
2	Palūkanų išlaidos		12,527	15,131	9,523	9,523
2.1	už įsipareigojimus kredito įstaigoms ir finansų institucijoms, bei kredito įstaigų lėšas		1,084	3,897	638	638
2.2	už indėlius ir kitas grąžintinas lėšas		11,245	11,036	8,874	8,874
2.3	už subordinuotąsias paskolas		198	198	11	11
2.4	už išleistus skolos vertybinius popierius					
2.5	Kitos palūkanų išlaidos	20				
3	Grynosios palūkanų pajamos (1-2)		3,868	3,144	3,411	3,937
4	Išlaidos atidėjimams		2,308	2,434	282	282
4.1	specialieji atidėjimai paskoloms ir palūkanoms		2,308	2,434	282	282
4.2	specialieji atidėjimai garantijoms					
4.3	atidėjimai bendrai paskolų portfelio rizikai					
5	Grynosios palūkanų pajamos padarius atidėjimus (3-4)		1,560	710	3,129	3,655
6	Paslaugų ir komisinių pajamos		8,345	12,221	16,687	16,755
7	Paslaugų ir komisinių išlaidos		556	1,896	956	957
8	Grynosios palūkanų ir paslaugų bei komisinių pajamos (5+6-7)		9,349	11,035	18,860	19,453
9	Pajamos už nuosavybės vertybinius popierius		2,078	2,296	141	109
9.1	pelnas (nuostolis) iš investicijų traukiamų į apskaitą taikant nuosavybės metodą		2,016	1,484	107	107
10	Pelnas (nuostolis) iš operacijų užsienio valiuta		7,766	7,236	3,756	3,756
10.1	realizuotas pelnas (nuostolis) iš operacijų užsienio valiuta		7,703	7,703	3,872	3,872
10.2	nerealizuotas pelnas (nuostolis) iš operacijų užsienio valiuta		63	-467	-116	-116
11	Pelnas (nuostolis) iš operacijų vertybiniais popieriais		2,775	2,099	1,199	1,199
11.1	realizuotas pelnas (nuostolis)		2,878	2,878	1,203	1,203
11.2	nerealizuotas pelnas (nuostolis)		-103	-779	-4	-4
12	Pagrindinės veiklos rezultatas (8+9+10+11)		21,968	22,666	23,956	24,517
13	Kitos banko pajamos		6,581	8,455	5,155	5,118
14	Operacinės išlaidos		17,640	19,574	16,162	16,595
14.1	atlyginimų, socialinio draudimo ir kitos, su darbo apmokėjimu susijusios išlaidos		11,836	12,408	10,385	10,734
14.2	kvalifikacijos kėlimo ir komandiruočių išlaidos		382	385	671	672
14.3	pastatų nuoma ir eksploatacija		1,058	1,867	1,048	1,054
14.4	transporto, pašto ir ryšių paslaugų išlaidos		1,284	1,395	1,272	1,317
14.5	reklama, marketingas		1,214	1,311	949	961
14.6	kitos operacinės išlaidos		1,866	2,208	1,837	1,857
15	Kitos banko išlaidos		5,182	6,120	4,294	4,357
16	Nusidėvėjimas ir amortizacija		1,995	2,099	1,752	1,780
17	Išlaidos kitiems atidėjimams		-272	-272	1,370	1,370
17.1	atidėjimai abejotiniems aktyvams		-272	-272	1,370	1,370
17.2	atidėjimai kitiems nebalansiniams įsipareigojimams					
18	Banko įprastinės veiklos rezultatas (12+13-14-15-16-17)		4,004	3,600	5,533	5,533
19	Neįprastinės ir nebūdingos veiklos rezultatas (pelnas/nuostolis)					
20	Pelnas (nuostolis) iki mokesčių 18+19		4,004	3,600	5,533	5,533
21	Pelno mokestis					
22	Atidėti mokesčiai ir pelno mokesčio koregavimas					
23	Mažumos pelno (nuostolio) dalis			404	X	
24	Grynasis pelnas (nuostolis)		4,004	4,004	5,533	5,533
25	Grynasis pelnas, tenkantis vienai akcijai litais		0.72	0.72	1.15	1.15


L. Varanavičius
Valdybos pirmininkas


V. Petraitienė
Vyr. buhalterė

PINIGŲ SRAUTŲ ATASKAITA

2000 m. gruodžio mėn. 31 d.

Tūkst. LTL

Eil. Nr.	Straipsnio pavadinimas	EINAMIEJI FINANSINIAI METAI	PRAEJĘ FINANSINIAI METAI
PINIGŲ SRAUTAI IŠ BANKINĖS VEIKLOS			
1	Pajamos (išlaidos)		
1.1	Palūkanų pajamos	15,829	12,865
1.2	Palūkanų išlaidos	-11,681	-8,910
1.3	Anksčiau nurašytų paskolų susigrąžinimas	13,528	1,627
1.4	Grynosios pajamos iš operacijų užsienio valiuta	7,703	3,872
1.5	Grynosios pajamos iš operacijų vertybiniais popieriais	3,209	1,203
1.6	Grynosios pajamos už paslaugas ir komisiniai	7,789	15,731
1.7	Išlaidos, susijusios su apmokėjimu už darbą	-11,836	-10,385
1.8	Kitos pajamos (išlaidos)	-9,223	-4,916
A	Veiklos rezultatas	15,318	11,087
2	Trumpalaikio turto (padidėjimas) sumažėjimas		
2.1	Privalomųjų atsargų centriniame banke (padidėjimas) sumažėjimas	864	-2,969
2.2	Paskolų kredito įstaigoms ir finansų institucijoms (padidėjimas) sumažėjimas	-24,194	-13,525
2.3	Suteiktų paskolų (padidėjimas) sumažėjimas	-4,133	-17,682
2.4	Vertybinių popierių (padidėjimas) sumažėjimas	-6,475	-1,636
2.5	Kito trumpalaikio turto (padidėjimas) sumažėjimas	-24,748	-4,628
B	Trumpalaikio turto pasikeitimas	-58,686	-40,440
3	Įsipareigojimų padidėjimas (sumažėjimas)		
3.1	Įsiskolinimo centriniame bankui padidėjimas (sumažėjimas)	-2,486	-844
3.2	Įsiskolinimų kredito įstaigoms ir finansų institucijoms padidėjimas (sumažėjimas)	57,225	6,487
3.3	Indėlių ir akredityvų padidėjimas (sumažėjimas)	45,395	23,893
3.4	Kitų įsipareigojimų padidėjimas (sumažėjimas)	1,400	-2,068
C	Įsipareigojimų pasikeitimas	101,534	27,468
D	Grynieji pinigų srautai iš bankinės veiklos iki mokesčių (A+B+C)	58,166	-1,885
4	Pelno mokesčiai		
E	Grynieji pinigų srautai iš bankinės veiklos po mokesčių (D-4)	58,166	-1,885
PINIGŲ SRAUTAI IŠ INVESTICINĖS VEIKLOS			
5	Materialiojo ilgalaikio ir nematerialiojo turto (įsigijimas) pardavimas	-11,419	-1,141
6	(Investicijos) į vertybinius popierius bei jų pardavimas	-8,237	-1,633
7	Dauti dividendai		2
8	Gautos palūkanos		
9	Pinigų srautai iš kitos investicinės veiklos	2,016	139
F	Grynieji pinigų srautai iš investicinės veiklos	-17,640	-2,633
PINIGŲ SRAUTAI IŠ FINANSINĖS VEIKLOS			
10	Nuosavų vertybinių popierių išleidimas /tik apmokėta dalis/	708	
11	Nuosavų vertybinių popierių (supirkimas)	2,993	-1,422
12	Sumokėti dividendai		
13	Sumokėtos palūkanos	-198	
14	Pinigų srautai iš kitos finansinės veiklos		12,000
G	Grynieji pinigų srautai iš finansinės veiklos	3,503	10,578
PINIGŲ PADIDĖJIMAS (SUMAŽĖJIMAS) (E+F+G)		44,029	6,060
15	Pinigai einamųjų finansinių metų gruodžio 31 d.	74,460	30,431
16	Pinigai einamųjų finansinių metų sausio 1 d.	30,431	24,371


L. Varanavičius
Valdybos pirmininkas

V. Petraitenė
Vyr. buhalterė

NUOSAVYBĖS POKYČIŲ ATASKAITA

2000 m. gruodžio mėn. 31 d.

Tūkst. LTL

Eil. Nr.	Akcininkų nuosavybė	EINAMIEJI FINANSINIAI METAI		PRAĖJĘ FINANSINIAI METAI		PADIDĖJIMAS (+), SUMAŽĖJIMAS (-)	
		Patronuojantis bankas	Konsoliduoti grupės duomenys	Patronuojantis bankas	Konsoliduoti grupės duomenys	Patronuojantis bankas	Konsoliduoti grupės duomenys
1	Kapitalas ir rezervai	X	X	X	X	X	X
1.1	registruotas akcinis kapitalas	72,708	72,708	60,000	60,000	12,708	12,708
1.2	(supirktos savo akcijos)			-2,993	-2,993	2,993	2,993
1.3	Emisinis skirtumas						
1.4	Atsargos kapitalas						
1.5	Praėjusių metų nepaskirstytas pelnas (nuostolis)	-19,170	-19,170	-24,703	-24,703	5,533	5,533
1.6	Bendrosios paskirties rezervai paskolų nuostoliams dengti						
1.7	Kiti bendrosios paskirties rezervai	2,011	1,982	1,571	1,571	440	441
1.8	Ilgalaikio turto perkainojimo rezervai						
1.9	Apribotas (skirstomasis) pelnas	2,000	2,000	2,000	2,000		
1.10	Nepaskirstytas einamųjų metų pelnas (nuostolis)	4,004	4,004	5,533	5,533	-1,529	-1,529
2	Iš viso ir akcininkų nuosavybės	61,553	61,524	41,408	41,408	20,145	20,116


L. Varanavičius
Valdybos pirmininkas

V. Petraitiene
Vyr. buhalterė

1. LĖŠOS CENTRINIAME BANKE

Tūkst. LTL	EINAMIEJI FINANSINIAI METAI		PRAEJĘ FINANSINIAI METAI	
	Patronuojantis bankas	Konsoliduoti grupės duomenys	Patronuojantis bankas	Konsoliduoti grupės duomenys
Privalomieji rezervai	15,875	15,900	14,845	14,845
Kiti indėliai	7,475	7,475	1,085	1,085
Iš viso:	23,350	23,375	15,930	15,930

Privalomuosius rezervus sudaro lėšos laikomos Lietuvos banke bei Serbijos Respublikos Centriniam Banke.
Pagal Lietuvos banko bei Serbijos Respublikos Centrinio banko reikalavimus banko laikomos privalomos atsargos (skačiuojamos kiekvieną mėnesį) sudaro atitinkamai 8% ir 10% banko įsipareigojimų indėlininkams litais ir valiuta, išskyrus Vyriausybės indėlius, gautus iš tarptautinių organizacijų.
Kitus indėlius sudaro lėšos Lietuvos banke, už kurias palūkanos nemokamos.

2. LĖŠOS KREDITO ĮSTAIGOSE IR FINANSŲ INSTITUCIJOSE

Tūkst. LTL	EINAMIEJI FINANSINIAI METAI		PRAEJĘ FINANSINIAI METAI	
	Patronuojantis bankas	Konsoliduoti grupės duomenys	Patronuojantis bankas	Konsoliduoti grupės duomenys
Lėšos bankų korespondentinėse sąskaitose	29,131	29,195	11,186	11,186
Indėliai bankuose, kitose kredito įstaigose ir finansų institucijose	33,672	33,672	22,161	22,161
Atpirkimo sandoriai	-	-	-	-
Paskolos kredito įstaigoms bei finansų institucijoms	43,972	24,320	10,845	5,448
trumpalaikės (iki metų)	33,571	24,320	5,465	5,448
ilgalaikės (daugiau kaip metams)	10,401	-	5,380	-
Iš viso:	106,775	87,187	44,192	38,795
(Atidėjimai)	-	-	-	-
(Specialūs atidėjimai)	-	-	-	-
(Atidėjimai bendrai paskolų portfelio rizikai)	-	-	-	-
Grynoji vertė	106,775	87,187	44,192	38,795

3. SUTEIKTOS PASKOLOS

Tūkst. LTL	EINAMIEJI FINANSINIAI METAI		PRAEJĘ FINANSINIAI METAI	
	Patronuojantis bankas	Konsoliduoti grupės duomenys	Patronuojantis bankas	Konsoliduoti grupės duomenys
Trumpalaikės (iki metų)	65,872	70,649	60,062	60,062
Ilgalaikės (daugiau kaip metams)	22,073	22,480	41,152	41,152
Bendra paskolų suma	87,945	93,129	101,214	101,214
(Atidėjimai)	-9,641	-9,767	-15,168	-15,168
(Atidėjimai bendrai paskolų portfelio rizikai)	-	-	-	-
Grynoji suteiktų paskolų vertė	78,304	83,362	86,046	86,046

2000 metais specialieji atidėjimai dėl nurašytų paskolų sumažėjo 7,817 tūkst. LTL.
Per 2000 metus dėl padidėjusios rizikos ir valiutų kursų pokyčio atidėjimai paskoloms buvo didinti 7,055 tūkst. LTL, o dėl sumažėjusios rizikos ir valiutų kursų pokyčio mažinti - 4,765 tūkst. LTL.

4. PASTABA

Tūkst. LTL	EINAMIEJI FINANSINIAI METAI			
	Trumpalaikės paskolos	Ilgalaikės paskolos	Iš viso paskolų	Specialieji atidėjimai
Juridiniams asmenims ir asmenims neturintiems juridinio asmens teisių	-	-	-	-
Bankams ir finansinėms institucijoms	33,571	10,401	43,972	-
Žemės ūkis, medžioklė, miškininkystė	527	-	527	85
Didmeninė ir mažmeninė prekyba	42,379	3,426	45,805	5,302
Apdirbamoji pramonė	11,983	13,303	25,286	3,172
Transportas, sandėliavimas ir ryšiai	3,701	395	4,096	86
Viešbučiai ir restoranai	14	836	850	226
Nekilnojamasis turtas, nuoma ir komercinė veikla	2,432	678	3,110	131
Statyba	1,276	700	1,976	7
Kitos	1,639	122	1,761	173
Iš viso:	97,522	29,861	127,383	9,182
Gyventojams	1,921	2,613	4,534	459
Iš viso suteikta paskolų:	99,443	32,474	131,917	9,641

5. IŠPERKAMOJI NUOMA

Gautinas sumas pagal išperkamoją nuomą 2000 m. gruodžio 31 d. sudaro AB Ūkio banko dukterinės įmonės UAB Ūkio banko lizingas sudarytos išperkamosios nuomos sutartys.

Tūkst. LTL	EINAMIEJI FINANSINIAI METAI		PRAĖJĘ FINANSINIAI METAI	
	Patronuojantis bankas	Konsoliduoti grupės duomenys	Patronuojantis bankas	Konsoliduoti grupės duomenys
Gautinos sumos iki 1 metų	5,456		4,342	
Gautinos sumos nuo 1 iki 3 metų	1,689		1,714	
Gautinos sumos virš 3 metų	73		39	
Iš viso:	7,218		6,095	

6. SKOLOS VERTYBINIAI POPIERIAI

Tūkst. LTL	EINAMIEJI FINANSINIAI METAI		PRAĖJĘ FINANSINIAI METAI	
	Patronuojantis bankas	Konsoliduoti grupės duomenys	Patronuojantis bankas	Konsoliduoti grupės duomenys
1 Lietuvos Vyriausybės vertybiniai popieriai	3,387	4,036	3,052	3,052
2 Lietuvos euroobligacijos	6,245	7,455	-	-
Iš viso:	9,632	11,491	3,052	3,052

Vertybinius popierius sudaro trumpalaikiai Lietuvos Vyriausybės vertybiniai popieriai, bei Lietuvos Respublikos Vyriausybės užsienyje išleisti vertybiniai popieriai, kurių išpirkimo terminas iki 3 metų.

7. NUOSAVYBĖS VERTYBINIAI POPIERIAI

Tūkst. LTL	EINAMIEJI FINANSINIAI METAI		PRAĖJĘ FINANSINIAI METAI	
	Patronuojantis bankas	Konsoliduoti grupės duomenys	Patronuojantis bankas	Konsoliduoti grupės duomenys
INVESTICIJOS AKCIJAS				
1 AB Šiaulių bankas	500	500	-	-
2 AB Lietuvos telekomas PVA	210	412	-	-
3 AB Ekranas	68	68	-	-
4 AB Mažeikių nafta	4	4	4	4
5 AB Linas	14	14	-	-
6 AB Rokiškio sūris	21	21	11	11
7 ZAO "TK MGZ"	6,846	6,846	-	-
8 AB Dirbtinis pluoštas	-	-	3,052	3,052
9 AB Vilniaus bankas	-	-	76	76
Iš viso:	7,663	7,865	3,143	3,143
INVESTICINIAI VERTYBINIAI POPIERIAI				
1 NVPB	15	15	15	15
2 UAB Balkan Invest	21	41	-	-
3 Balkan Investment Management A.D.	-	515	-	-
4 AB Pramprojektas	126	126	-	-
5 SWIFT	-	8	-	-
6 UAB Šiaulių LEZ valdymo bendrovė	6	6	7	7
Iš viso:	168	711	22	22
INVESTICIJOS DUKTERINES ĮMONES				
1 UAB Ūkio banko lizingas	1,872	-	1,022	-
2 UAB Ūkio banko investicinė grupė	10,141	10,141	7,057	7,057
3 Balkan Investment Bank A.D.	4,331	-	-	-
4 UAB Bonum Publicum	2,431	-	-	-
Iš viso:	18,775	10,141	8,079	7,057
1 Telekomo akcijų įsigijimo teisės	-	-	1,627	1,627
Iš viso:	-	-	1,627	1,627
IŠ VISO:	26,606	18,717	12,871	11,849

8. NEMATERIALUS TURTAS

Tūkst. LTL	EINAMIEJI FINANSINIAI METAI PROGRAMINĖ ĮRANGA		PRAĖJĘ FINANSINIAI METAI PROGRAMINĖ ĮRANGA	
	Patronuojantis bankas	Konsoliduoti grupės duomenys	Patronuojantis bankas	Konsoliduoti grupės duomenys
Balansinė vertė praėjusių finansinių metų gruodžio 31 d.	402	405	331	333
Pasikeitimai per metus	1,285	3,301	71	72
Likutis einamųjų finansinių metų gruodžio 31 d.	1,687	3,706	402	405
Sukauptas nusidėvėjimas praėjusių finansinių metų gruodžio 31 d.	378	381	318	319
Priskaičiuota per metus	359	397	60	62
Sukauptas nusidėvėjimas einamųjų finansinių metų gruodžio 31 d.	737	778	378	381
Likutinė vertė:				
Praėjusių finansinių metų gruodžio 31 d.	24	24	13	14
Einamųjų finansinių metų gruodžio 31 d.	950	2,928	24	24
Nusidėvėjimo norma				100.00%

9. MATERIALUS TURTAS

Tūkst. LTL	PATRONUOJANTIS BANKAS				
	Pastatai ir kt. nekilnojamas turtas	Transporto priemonės	Kontoros įranga ir kt.	Nebaigta statyba	Iš viso
Balansinė vertė praėjusių finansinių metų gruodžio 31 d.	30,079	1,740	8,588	343	40,750
Pasikeitimai per metus	10,304	116	1,145	9	11,574
Likutis einamųjų finansinių metų gruodžio 31 d.	40,383	1,856	9,733	352	52,324
Sukauptas nusidėvėjimas praėjusių finansinių metų gruodžio 31 d.	1,342	1,090	5,515	-	7,947
Priskaičiuota per metus	354	154	404	-	912
Sukauptas nusidėvėjimas einamųjų finansinių metų gruodžio 31 d.	1,696	1,244	5,919	-	8,859
Likutinė vertė:					
Praėjusių finansinių metų gruodžio 31 d.	28,737	650	3,073	343	32,803
Einamųjų finansinių metų gruodžio 31 d.	38,687	612	3,814	352	43,465
Nusidėvėjimo norma	1.67%	20.00%	3.57-33.30%		
Tūkst. LTL	KONSOLIDUOTI GRUPĖS DUOMENYS				
	Pastatai ir kt. nekilnojamas turtas	Transporto priemonės	Kontoros įranga ir kt.	Nebaigta statyba	Iš viso
Balansinė vertė praėjusių finansinių metų gruodžio 31 d.	30,079	1,775	8,702	343	40,899
Pasikeitimai per metus	13,134	380	1,517	9	15,040
Likutis einamųjų finansinių metų gruodžio 31 d.	43,213	2,155	10,219	352	55,939
Sukauptas nusidėvėjimas praėjusių finansinių metų gruodžio 31 d.	1,342	1,125	5,511	-	7,978
Priskaičiuota per metus	358	213	415	-	986
Sukauptas nusidėvėjimas einamųjų finansinių metų gruodžio 31 d.	1,700	1,338	5,926	-	8,964
Likutinė vertė:					
Praėjusių finansinių metų gruodžio 31 d.	28,737	650	3,191	343	32,921
Einamųjų finansinių metų gruodžio 31 d.	41,513	817	4,293	352	46,975
Nusidėvėjimo norma	1.67%	20.00%	3.57-33.30%		

2000 m. gruodžio 31 d. bankas buvo įkeitęs 251 tūkst. LTL vertės nuosavybės teise priklausančius pastatus, už 1,680 tūkst. EUR paskolą.

10. KITAS TURTAS

Tūkst. LTL	EINAMIEJI FINANSINIAI METAI		PRAĖJĘ FINANSINIAI METAI	
	Patronuojantis bankas	Konsoliduoti grupės duomenys	Patronuojantis bankas	Konsoliduoti grupės duomenys
Perimti užstatai grynąja verte	16,906	16,906	22,758	22,758
Gautinos sumos už parduotą turtą	8,573	12,360	589	589
Sumokėtos lėšos už įsigytą turtą	7,270	7,270	6,765	6,765
Gautinos sumos iš VP operacijų	9,318	9,318	11,137	11,137
Gautinos sumos pagal skolos įsipareigojimų pirkimo (faktoringo) sutartis, grynąja verte	18,295	26,769	1,958	1,958
Kitos gautinos sumos	2,351	4,440	1,812	2,640
Iš viso:	62,713	77,063	45,019	45,847

Perimtą turtą sudaro nekilnojamas turtas, įrenginiai bei kitas turtas, perimtas už laiku negrąžintas paskolas. 2000 m. gruodžio 31 d. bankas buvo įkeitęs nuosavybės teise priklausančius 3,368 tūkst. LTL vertės pastatus už 1,680 tūkst. EUR paskolą.

11. ATIDĖJIMAI TURTUI IR NEBALANSINIAMS ĮSIPAREIGOJIMAMS

Tūkst. LTL	EINAMIEJI FINANSINIAI METAI		PRAĖJĘ FINANSINIAI METAI	
	Patronuojantis bankas	Konsoliduoti grupės duomenys	Patronuojantis bankas	Konsoliduoti grupės duomenys
Spec. atidėjimai turto straipsniams				
perimtam turtui	1,310	1,310	3,889	3,889
klientui skolai už įvykdytą garantiją	-	-	47	47
sukauptoms pajamoms	75	75	250	250
skolos įsipareigojimų pirkimo (faktoringo) sutartims	2,306	2,306	-	-
Iš viso spec. atidėjimų turtui	3,691	3,691	4,186	4,186
Spec. atidėjimai nebalansinių įsipareigojimų straipsniams	-	-	-	-
Iš viso spec. atidėjimų nebalansiniams įsipareigojimams	-	-	-	-

12. PAVESTAS VALDYTI TURTAS

Pavestas valdyti turtas	Nėra
-------------------------	------

13. ĮSISKOLINIMAI KREDITO ĮSTAIGOMS IR FINANSŲ INSTITUCIJOMS

Tūkst. LTL	EINAMIEJI FINANSINIAI METAI		PRAĖJĘ FINANSINIAI METAI	
	Patronuojantis bankas	Konsoliduoti grupės duomenys	Patronuojantis bankas	Konsoliduoti grupės duomenys
Lėšos bankų korespondentinėse sąskaitose	9,781	9,425	2,221	2,221
Bankų, kitų kredito įstaigų ir finansų institucijų indėliai	43,193	26,874	272	224
iš jų įkeisti už suteiktas paskolas indėliai	-	-	-	-
Atpirkimo sandoriai	-	-	-	-
Paskolos iš kredito įstaigų ir finansų institucijų trumpalaikės (iki metų)	8,076	8,076	1,388	1,388
ilgalaikės (ilgiau kaip metams)	7,152	7,465	7,096	7,096
Iš viso:	68,202	51,840	10,977	10,929

14. INDĖLIAI IR AKREDITYVAI

Tūkst. LTL	EINAMIEJI FINANSINIAI METAI		PRAĖJĘ FINANSINIAI METAI	
	Patronuojantis bankas	Konsoliduoti grupės duomenys	Patronuojantis bankas	Konsoliduoti grupės duomenys
Iki pareikalavimo	49,108	49,553	47,169	47,169
Terminuotieji	174,382	189,007	130,952	130,952
trumpalaikiai (iki metų)	170,005	169,743	95,325	95,325
ilgalaikiai (daugiau kaip metams)	4,377	19,264	35,627	35,627
Iš viso:	223,490	238,560	178,121	178,121

15. SPECIALŪS IR SKOLINIMOSI FONDAI

Specialūs ir skolinimosi fondai	Nėra
---------------------------------	------

16. IŠLEISTI SKOLOS VERTYBINIAI POPIERIAI

Išleisti skolos vertybiniai popieriai	Nėra
---------------------------------------	------

17. SUBORDINUOTOS PASKOLOS. KITI ĮSIPAREIGOJIMAI

Gautos subordinuotos paskolos

1999 m. gruodžio 31 d. AB Ūkio bankas turėjo dvi subordinuotas paskolas 12,000 tūkst. LTL sumai:
 1999 m. gruodžio 17 d. bankas sudarė 2,000 tūkst. USD (8,000 tūkst. LTL) konvertuojamos subordinuotos paskolos sutartį su *Citystate Investments Ltd.* Už paskolą mokamos 8% metinės palūkanos.
 1999 m. gruodžio 1 d. bankas sudarė 1,000 tūkst. USD (4,000 tūkst. LTL) konvertuojamos subordinuotos paskolos sutartį su *Niaf Investments Ltd.* Už paskolą mokamos 8% metinės palūkanos.
 2000 m. kovo 16 d. paskolų suteikėjai konvertavo savo subordinuotas paskolas į AB Ūkio banko naujos emisijos akcijas.

Kiti įsipareigojimai

Tūkst. LTL	EINAMIEJI FINANSINIAI METAI		PRAĖJĘ FINANSINIAI METAI	
	Patronuojantis bankas	Konsoliduoti grupės duomenys	Patronuojantis bankas	Konsoliduoti grupės duomenys
Įsipareigojimai pagal VP ir valiutos keitimo sandorius	-	-	-	-
Kiti įsipareigojimai	2,817	3,686	1,436	2,107
Iš viso:	2,817	3,686	1,436	2,107

18. PELNO PASKIRSTYMAS

Tūkst. LTL	EINAMIEJI FINANSINIAI METAI	PRAĖJĘ FINANSINIAI METAI
Nepaskirstytas pelnas praėjusių metų pabaigoje	-	-
Grynasis einamųjų metų pelnas	4,004	5,533
Paskirstytinas pelnas	4,004	5,533
Pelno paskirstymas:	4,004	5,533
privalomi mokėjimai iš pelno	-	-
atskaitymai į bendrosios paskirties rezervus paskolų nuostoliams dengti	-	-
atskaitymai į atsargos kapitalą	-	-
atskaitymai į kitus bendrosios paskirties rezervus	-	-
apribotas (skirstomas) pelnas nuosavų akcijų supirkimui	-	-
dividendai	-	-
metinės išmokos (tantjėmos) banko tarybos ir valdybos nariams	-	-
praėjusių metų nuostoliams dengti	4,004	5,533
nepaskirstyto pelno likutis	-	-

19. KITI NEBALANSINIAI BANKO ĮSIPAREIGOJIMAI

Tūkst. LTL	
KITI NEBALANSINIAI ĮSIPAREIGOJIMAI	
Įsipareigojimai pagal operacinio lizingo sutartis	1,136
IŠVESTINĖS FINANSINĖS PRIEMONĖS	
Išvestinių finansinių priemonių rūšys	Valiutos keitimo sandoriai
PRETENZIJOS	
Išankstiniai sandoriai (forwards)	22,207
ĮSIPAREIGOJIMAI	
Išankstiniai sandoriai (forwards)	48,595

20. KITOS PALŪKANŲ IR JOMS PRILYGSTANČIOS PAJAMOS; KITOS PALŪKANŲ IŠLAIDOS

Tūkst. LTL	EINAMIEJI FINANSINIAI METAI		PRAĖJĘ FINANSINIAI METAI	
	Patronuojantis bankas	Konsoliduoti grupės duomenys	Patronuojantis bankas	Konsoliduoti grupės duomenys
Kitos palūkanų ir joms prilygstančios pajamos už išperkamojią nuomą	-	1,904	-	1,014
Kitos palūkanų išlaidos	-	-	-	-

21. KAPITALO PAKANKAMUMAS

Kapitalo pakankamumo rodiklio dinamika 2000 metais (proc.):	
I ketvirtis	20.40
II ketvirtis	20.04
III ketvirtis	16.32
IV ketvirtis	16.55

Kapitalo pakankamumo rodiklis skaičiuojamas pagal Lietuvos banko patvirtintas „Kapitalo pakankamumo skaičiavimo“ taisykles. Pagal Lietuvos banką reikalaujamas banko kapitalo santykis su aktyvais perskaičiuotais pagal riziką, turi būti ne mažiau 10%, 2000 gruodžio 31 d. šis rodiklis buvo 16.55%.

22. LIKVIDUMAS

Likvidumo rodiklio dinamika 2000 metais:	Likvidus turtas (Tūkst. LTL)	Einamieji įsipareigojimai (Tūkst. LTL)	Likvidumo rodiklis (proc.)
Sausis	39,082	118,549	32.97
Vasaris	71,246	153,497	46.42
Kovas	69,981	159,882	43.77
Balandis	66,253	136,254	48.62
Gegužė	53,803	139,553	38.55
Birželis	61,998	149,931	41.35
Liepa	75,980	160,518	47.33
Rugpjūtis	78,708	164,290	47.91
Rugsėjis	102,571	182,973	56.06
Spalis	100,746	171,932	58.60
Lapkritis	101,230	191,423	52.88
Gruodis	97,218	195,950	49.61

Banko likvidaus turto santykis su banko einamaisiais įsipareigojimais negali būti mažesnis nei 30%. Metų eigoje likvidumo rodiklis svyravo nuo 58.60% iki 32.97%. 2000 m. gruodžio mėn. 31 d. šis rodiklis buvo 49.61%.

27. PASTABA

Banko Specializuoto finansų maklerio skyriaus (SFMS) apyvarta Nacionalinėje vertybinių popierių biržoje per 2000 metus buvo:

Tūkst. LTL	Akcijos	Vyriausybės vertybiniai popieriai	Iš viso
Centrinė rinka	1,698	6	1,704
Tiesioginiai sandoriai	10,155	16,418	26,573
Iš viso:	11,853	16,424	28,277

Per 2000 metus banko SFMS įvykdė NVPB 656 sandorius, kurių bendra apyvarta buvo 28,277 tūkst. LTL.

Bendra SFMS apskaitomų banko nuosavų vertybinių popierių portfelio vertė 2000 12 31 buvo 36,505 tūkst. LTL. Iš jų 9,632 tūkst. LTL sudarė VVP, 26,873 tūkst. LTL - įmonių nuosavybės vertybiniai popieriai.

Nuosavybės vertybinių popierių portfelį sudarė: Lietuvos kreditinių ir finansinių įmonių akcijos - 15,194 tūkst. LTL, užsienio bankų akcijos - 4,382 tūkst. LTL, privačių Lietuvos įmonių akcijos - 451 tūkst. LTL, privačių užsienio įmonių akcijos - 6,846 tūkst. LTL. Iš jų banko prekybinį trumpalaikių vertybinių popierių portfelį sudarė 318 tūkst. LTL vertės NVPB Oficialiajame ir Einamajame sąraše kotiruojamų Lietuvos įmonių akcijos.

Banko SFMS klientų sąskaitose 2000 12 31 buvo apskaitoma Lietuvos įmonių nuosavybės vertybinių popierių, kurių rinkos vertė apytiksliai 7,280 tūkst. LTL, VVP, kurių rinkos vertė apie 1,925 tūkst. LTL ir užsienio šalių skolos VP - 56,000 tūkst. LTL.

Banko SFMS per 2000 metus komiso pajamų iš paslaugų klientams už tarpininkavimą Lietuvos vertybinių popierių antrinėje rinkoje uždirbo 40 tūkst. LTL.

 **AB ŪKIO BANKAS**

J. Gruodžio g. 9, LT-3000 Kaunas

Tel.: (27) 301301, 301470

Faksas (27) 323188

El. paštas: ub@ub.lt

www.ub.lt