



NEPRIKLAUSOMO AUDITORIAUS IŠVADA

AB *Ūkio bankas* akcininkams:

Mes atlikome 1999 m. ir 1998 m. AB *Ūkio bankas* finansinių ataskaitų bei 1999 m. ir 1998 m. AB *Ūkio bankas* ir banko dukterinės įmonės UAB *Ūkio banko lizingas* konsoliduotų finansinių ataskaitų pagal Tarptautinius apskaitos standartus (šios aukščiau išvardintos ataskaitos čia nėra pateiktos) auditus pagal Tarptautinius audito standartus. Mūsų 2000 m. vasario 9 d. ataskaitoje mes pareiškėme nuomonę be išlygų apie šias finansines ataskaitas. Mūsų nuomone, čia pateiktos 1999 m. ir 1998 m. gruodžio 31 d. balansinės, 1999 m. ir 1998 m. pelno ir nuostolio bei pinigų srautų ataskaitos yra visais reikšmingais atžvilgiais teisingos finansinių ataskaitų, iš kurių jos buvo gautos, atžvilgiu.

Deloitte & Touche
Vilnius, Lietuva
2000 m. vasario 9 d.

PAAIŠKINAMASIS RAŠTAS

1. APSKAITOS POLITIKA

Bendra informacija

AB *Ūkio Bankas* (Bankas) buvo įkurtas 1989 metų birželio mėnesį kaip Komercinis Pramonės bankas. Banko centrinė būstinė yra įsikūrusi Kaune. Visoje Lietuvoje Bankas turi 15 skyrių (filialų). Bankas priima indėlius, teikia paskolas, finansuoja prekybos operacijas, atlieka mokėjimo pavedimus bei valiutos keitimo operacijas savo klientams.

Pagrindinės apskaitos nuostatos, taikomos AB *Ūkio bankas* ir konsoliduojamoje dukterinėje įmonėje UAB *Ūkio banko lizingas* (toliau - Grupė), yra išdėstytos toliau.

Parengimo pagrindas

Finansinės ataskaitos yra parengtos, remiantis įsigijimo vertės principu pagal tarptautinius apskaitos standartus (*TAS*) ir bendrai pripažintą praktiką bankininkystės sektoriuje. Toliau apibendrinti svarbiausi apskaitos principai.

Toliau pateikiamos finansinės ataskaitos yra parengtos nacionaline Lietuvos valiuta - Litas (LTL).

Konsolidavimo principai

1999 m. gruodžio 31 d. ir 1998 m. gruodžio mėn. 31 d. konsoliduotos finansinės ataskaitos apima Banko bei 100 proc. valdomos dukterinės įmonės UAB *Ūkio banko lizingas* ataskaitas. Visos grupės vidaus tarpusavio operacijos ir sandoriai bei sąskaitų likučiai buvo eliminuoti.

Palūkanos, mokesčiai ir komisiniai

Palūkanų pajamos yra pripažįstamos kaupimo principu. Paskolos yra laikomos rizikingomis, kai palūkanų mokėjimai arba paskolos grąžinimas yra pradelstas 90 ir daugiau dienų. Tokioms paskoloms bei sukauptoms palūkanoms yra formuojami atidėjimai ir palūkanos toliau nebekaupiamos.

Komisiniai, mokesčiai ir kitos pajamos yra pripažįstamos, kai jos uždirbamos.

Palūkanų sąnaudos yra pripažįstamos kaupimo principu.

Komisiniai, mokesčiai ir kitos sąnaudos yra pripažįstamos, kai jos patiriamos.

Užsienio valiuta

Sandoriai užsienio valiuta yra konvertuojami į litus oficialiu tą dieną *Lietuvos banko* nustatytu kursu, kuris apytiksliai lygus rinkos kursui. Piniginis turtas ir įsipareigojimai, tame tarpe įsipareigojimai parduoti ar pirkti valiutą pagal *Spot* valiutos keitimo operacijas, yra konvertuojami į litus balansinės ataskaitos sudarymo dienos valiutos kursu.

Pagrindinių valiutų kursai finansinių ataskaitų sudarymo dieną buvo tokie:

	1999	1998
USD	4.0000	4.0000
DEM	2.0584	2.3951
NLG	1.2690	2.1253
GBP	6.4752	6.6968

Visos pajamos ar sąnaudos dėl operacijų gryniais pinigais įtraukiamos į pelno ir nuostolio ataskaitą tuo laikotarpiu, kai jos atsiranda. Pajamos ar sąnaudos dėl valiutos kurso pasikeitimo yra apskaitomos pagal užsienio valiutos keitimo kursą, galiojusį laikotarpio pabaigoje.

Atidėjimai blogoms paskoloms

Balansinėje ataskaitoje rodoma išduotų ir dar negražintų paskolų suma yra sumažinta atidėjimų blogoms paskoloms suma.

Bankas išduoda komercines ir vartotojiškas paskolas klientams, veikiantiems jo rinkoje. Rinkos ekonominės sąlygos gali turėti didelę įtaką kliento pajėgumui gražinti paskolą. Nustatydamas atidėjimus galimiems nuostoliams, vadovybė atsižvelgė į riziką.

Atidėjimai blogoms paskoloms balansinės ataskaitos sudarymo dieną yra nustatyti remiantis TAS ir įvertinti. Vertė, parodo galimus nuostolius balansinės ataskaitos sudarymo dieną. Įkeisto turto vertė yra įvertinta remiantis jo realia rinkos verte, ir į tai buvo atsižvelgta, nustatant reikalingą atidėjimų sumą.

Atidėjimų dydis yra nustatytas remiantis paskolos susigrąžinimą ir įkeisto turto vertę įtakančių veiksnių įvertinimu. Faktiniai nuostoliai gali labai skirtis nuo dabartinių įvertinimų. Šie įvertinimai yra periodiškai peržiūrimi ir, jei pataisymai būtini, tai jie atsispindi to laikotarpio pelne. Dėl patikimos informacijos apie kliento finansinę situaciją trūkumo galimų nuostolių įvertinimas nėra patikimas. Vis dėlto vadovybė padarė viską, ką galėjo, įvertindama nuostolius, ir ji tikisi, kad jos vertinimas, pavaizduotas finansinėse ataskaitose, yra pagrįstas visa turima informacija.

Pelnas vienai akcijai

Svertinis akcijų skaičiaus vidurkis, kurio pagrindu skaičiuojama pelno dalis vienai akcijai, 1999 m. ir 1998 m. atitinkamai buvo 4.830,822 ir 5.000,000 litų. 1999 m. gruodžio mėn. 31 d. banko pelną vienai akcijai mažinančių pasirinktinių sandorių svertinis akcijų vidurkis buvo 55.708 litų. Metų grynasis pelnas, kurio pagrindu skaičiuojama pasirinktiniais sandoriais sumažinta pelno dalis vienai akcijai, buvo koreguotas subordinuotų paskolų palūkanų sąnaudomis už metus, pasibaigusius 1999 m. gruodžio mėn. 31 d., kurios sudarė 11 tūkst. litų.

Perimtas turtas, laikomas perpardavimui

Turtas, įgytas perėmus už paskolas užstatytą turtą, yra išreiškiamas perėmimo dienos nustatyta tikraja verte. Perėmimo metu atliekami vertės nurašymai nuo kaštų iki nustatytos tikrosios vertės yra parodomi atidėtuose nuostoliuose. Tolesni vertės pasikeitimai yra rodomi perimto turto, laikomo perpardavimui, atidėjimų išlaidose. Pajamos ar sąnaudos, gautos pardavus tokį turtą, yra rodomos pelno ir nuostolių ataskaitoje. Turto rinkos vertė nustatoma periodiškai atliekant vertinimus, kurie gali labai skirtis dėl ekonominių sąlygų pasikeitimo.

Investicijos

Investicijos apima prekybinius ir investicinius vertybinius popierius bei investicijas į susijusias įmones.

Prekybinius vertybinius popierius sudaro trumpalaikės investicijos į skolos vertybinius popierius ir akcijas, kurios yra įsigyjamos norint jas parduoti per trumpą laiką arba vadovybei ketinant valdyti jas mažiau nei metus. Prekybiniai vertybiniai popieriai yra įtraukiami į apskaitą mažesne įsigijimo arba rinkos verte.

Investicinius vertybinius popierius sudaro ilgalaikės investicijos į skolos ir nuosavybės vertybinius popierius norint juos valdyti daugiau nei vienerius metus ir siekiant pelno arba kapitalo didinimo. Investicinių vertybinių popierių įsigijimo vertė yra įtraukiama į apskaitą, išskyrus atvejus, kai vertės mažėjimas laikomas nuolatiniu.

Investicijos į susijusią įmonę, UAB *Ūkio banko investicinė grupė*, įtraukiamos į apskaitą nuosavybės metodu.

Ilgalaikis turtas

Ilgalaikis turtas yra rodomas jo įsigijimo verte, atėmus nusidėvėjimą ir amortizaciją. Nusidėvėjimas skaičiuojamas kiekvieną mėnesį tiesioginiu nusidėvėjimo skaičiavimo metodu, pradedant skaičiuoti kitą mėnesį nuo naudojimosi turtu pradžios per tikėtiną naudingą turto tarnavimo laiką, kuris yra maždaug toks:

Pastatai	60 metų
Transporto priemonės	5 metai
Baldai, įrengimai	nuo 2 iki 36 metų
Kompiuteriai	nuo 3 iki 6 metų
Programinė įranga	1 metai

Aukščiau paminėtas naudingas turto tarnavimo laikas yra nustatytas pagal Lietuvos mokesčių įstatymų taisykles ir maždaug atitinka turto naudingą tarnavimo laiką.

Visas turtas, kurio vertė yra didesnė kaip 200 litų, yra kapitalizuojamas. Gautas pelnas ar patirtas nuostolis pardavus ilgalaikį materialų turtą yra įtraukiamas į tų metų pelno ir nuostolių ataskaitą.

Finansinių sandorių nebalansinė rizika

Esant įprastoms veiklos sąlygoms, Bankas dalyvauja finansiniuose sandoriuose, kurie turi nebalansinę riziką ir apima užsienio valiutos keitimo sutartis bei išduotas garantijas. Šie finansiniai sandoriai įvairiu laipsniu apima kredito elementus, palūkanų normos ir valiutų riziką. Atidėjimai yra padaryti, įvertinus šių nebalansinių sandorių nuostolius, jei tokie būtų galimi.

Įstatymų numatyti reikalavimai

Lietuvos bankas reikalauja, kad Bankas tenkintų šiuos reikalavimus. Tai – kapitalo pakankamumo, likvidumo, užsienio valiutos pozicijos ir paskolos vienam skolininkui koncentracijos.

Mokesčiai

Atidėti mokesčiai atsiranda dėl laikino skirtumo tarp pajamų ir sąnaudų pripažinimo finansinėje apskaitoje ir mokesčių apskaitoje. Bankas nepripažino atidėtų mokesčių naudos dėl sąnaudų, kurios buvo parodytos finansinėje atskaitomybėje anksčiau nei šios sąnaudos sumažins apmokestinamas pajamas (skirtumai atsirado pagrinde dėl atidėjimų paskolų nuostoliams ir grynojo veiklos nuostolio iš ankstesnių laikotarpių), dėl šio turto realizavimo neapibrėžtumo. Nuo 1997 metų bankas naudojo pelno mokesčio lengvatą, kai užsienio investicijos į banko kapitalą buvo didesnis kaip 2 mln. JAV dolerių.

Grynieji pinigai ir jų ekvivalentai

Sudarant grynųjų pinigų srautų ataskaitas likvidžios investicijos, kurių mokėjimo laikotarpis yra trumpesnis nei trys mėnesiai, yra laikomos grynųjų pinigų ekvivalentu.

Įvertinimai

Finansinių ataskaitų pagal tarptautinius apskaitos standartus ruošimas reikalauja tam tikrų prielaidų ir įvertinimų, veikiančių turtą ir įsipareigojimus, sąlyginį turtą ir sąlyginius įsipareigojimus finansinių ataskaitų datai bei pajamas ir sąnaudas per šį laikotarpį. Faktiniai rezultatai gali skirtis nuo pateiktų įvertinimų.

Perklasifikavimas

Tam tikros 1998 metų sumos buvo perklasifikuotos tam, kad atitiktų 1999 metų klasifikavimą.

BALANSO ATASKAITA

1999 m. gruodžio mėn. 31 d.

1 forma


Tūkst. LTL

Eil. Nr.	Straipsnio pavadinimas	Pastabos ir lentelės	Einamieji finansiniai metai		Praėję finansiniai metai	
			Patronuojantis bankas	Konsoliduoti grupės duomenys	Patronuojantis bankas	Konsoliduoti grupės duomenys
TURTAS						
1.	Pinigai, taurieji metalai ir kt. vertybės		10.014	10.015	10.382	10.988
2.	Lėšos centriniuose bankuose	1	15.930	15.930	12.923	12.923
3.	Lėšos kredito įstaigose ir finansų institucijose	2	33.347	33.347	22.131	22.131
4.	Paskolos kredito įstaigoms bei finansų institucijoms grynąja verte	2	10.845	5.448	2.956	
4.1.	Paskolos kredito įstaigoms					
4.2.	Paskolos finansų institucijoms		10.845	5.448	2.956	
5.	Iždo trumpalaikiai vertybiniai popieriai	11	3.052	3.052	2.261	2.261
6.	Suteiktos paskolos	3,4	86.046	86.046	76.589	76.589
7.	Išperkamoji nuoma	5		6.095		3.466
8.	VVP bankams restruktūrizuoti	11				
9.	Skolos vertybiniai popieriai	6, 11				
10.	Nuosavybės vertybiniai popieriai	7, 11	12.871	11.849	9.602	3.161
10.1.	Investicijos, įtraukiamos į apskaitą taikant nuosavybės metodą		7.057	7.057		
11.	Nematerialus turtas (atėmus nusidėvėjimą)	8	24	24	13	16
12.	Materialus ilgalaikis turtas (atėmus nusidėvėjimą)	9	32.803	32.921	22.225	27.827
12.1.	Pastatai ir kitas nekilnojamas turtas		29.080	29.080	17.823	23.079
12.2.	Transporto priemonės		650	650	758	791
12.3.	Kontoros įranga ir kt.		3.073	3.191	3.644	3.957
13.	Sukauptos pajamos ir ateinančio laikotarpio sąnaudos	11	1.005	1.005	739	742
14.	Kitas turtas	10	45.019	45.847	46.943	51.934
15.	Pavestas valdyti turtas	12				
16.	Iš viso turto		250.956	251.579	206.764	212.038
ĮSIPAREIGOJIMAI						
17.	Įsiskolinimai centriniams bankams		5.121	5.121	5.965	5.965
18.	Kredito įstaigų ir finansų institucijų lėšos	13				
19.	Įsiskolinimai kredito įstaigoms ir finansų institucijoms	13	10.977	10.929	4.490	4.430
19.1.	Įsiskolinimai kredito įstaigoms		10.927	10.927	4.430	4.430
19.2.	Įsiskolinimai finansų institucijoms		50	2	60	
20.	Indėliai ir akredityvai	14	178.121	178.121	154.227	153.927
22.	Indėliai pagal pasaugos sutartis					
23.	Specialūs skolinimo fondai	15				
24.	Išleisti skolų vertybiniai popieriai	16				
25.	Sukauptos sąnaudos ir ateinančio laikotarpio pajamos		1.893	1.893	1.290	1.290
26.	Subordinuotos paskolos	17	12.000	12.000		
27.	Kiti įsipareigojimai	17	1.436	2.107	3.495	3.555
28.	Įsipareigojimai dėl pavesto valdyti turto	12				
29.	Iš viso įsipareigojimų		209.548	210.171	169.467	169.167
AKCININKŲ NUOSAVYBĖ						
30.	Kapitalas ir rezervai		41.408	41.408	37.297	37.297
30.1.	Įregistruotas akcinis kapitalas		60.000	60.000	60.000	60.000
30.2.	(supirkto savo akcijos)		-2.993	-2.993		
30.3.	Emisinis skirtumas					
30.4.	Perkainojimo rezervas					
30.5.	Nepaskirstytas pelnas (nuostolis)	18	-24.703	-24.703	-28.162	-28.162
30.6.	Einamųjų finansinių metų pelnas (nuostolis)	18	5.533	5.533	5.459	5.459
30.7.	Kiti kapitalai ir rezervai		3.571	3.571		
31.	Mažumos nuosavybė		X		X	5.574
32.	Iš viso įsipareigojimų ir akcininkų nuosavybės		250.956	251.579	206.764	212.038
NEBALANSINIAI STRAIPSINIAI						
Banko įsipareigojimai ir pretenzijos						
1.	Suteiktos garantijos ir laidavimai		X	X	X	X
2.	Įsipareigojimai išleisti akredityvus		6.379	6.379	1.404	1.404
3.	Neatšaukiami kreditavimo įsipareigojimai		5.945	5.945	322	322
4.	Kiti nebalansiniai banko įsipareigojimai	19	623	623	9.877	9.877
5.	Išvestinės finansinės priemonės	19	X	X	X	X
5.1.	Palūkanų normos sutartys		X	X	X	X
5.1.1.	Gautinos sumos (pretenzijos)					
5.1.2.	Mokėtinos sumos (įsipareigojimai)					
5.2.	Valiutos pirkimo, pardavimo sutartys		X	X	X	X
5.2.1.	Valiutos pirkimo sutartys (pretenzijos)		20.054	20.054	27.267	27.267
5.2.2.	Valiutos pardavimo sutartys (įsipareigojimai)		9.839	9.839		

L. Varanavičius
Valdybos pirmininkas



V. Petraitienė
Vyr. buhalterė

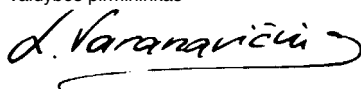


PELNO (NUOSTOLIO) ATASKAITA

1999 m. gruodžio mėn. 31 d.

Tūkst. LTL

Eil. Nr.	Straipsnio pavadinimas	Pastabos ir lentelės	Einamieji finansiniai metai		Praėję finansiniai metai	
			Patronuojantis bankas	Konsoliduoti grupės duomenys	Patronuojantis bankas	Konsoliduoti grupės duomenys
1.	Palūkanų pajamos		12.934	13.460	13.592	13.825
1.1.	Už paskolas kredito įstaigoms ir finansų institucijoms bei lėšas kredito įstaigose		643	643	456	456
1.2.	Už kitas paskolas		11.889	11.401	12.788	12.548
1.3.	Už subordinuotąsias paskolas					
1.4.	Už įsigytus skolos vertybinius popierius		402	402	348	348
1.5.	Kitos palūkanų ir joms prilygstančios pajamos	20		1.014		473
2.	Palūkanų išlaidos		9.523	9.523	8.979	8.975
2.1.	Už įsipareigojimus kredito įstaigoms ir finansų institucijoms, bei kredito įstaigų lėšas		638	638	4.290	4.290
2.2.	Už indėlius ir kitas grąžintinas lėšas		8.874	8.874	4.689	4.685
2.3.	Už subordinuotąsias paskolas		11	11		
2.4.	Už išleistus skolos vertybinius popierius					
2.5.	Kitos palūkanų išlaidos	20				
3.	Grynosios palūkanų pajamos (1-2)		3.411	3.937	4.613	4.850
4.	Išlaidos atidėjimams		282	282	369	369
4.1.	Specialieji atidėjimai paskoloms ir palūkanoms		282	282	472	472
4.2.	Specialieji atidėjimai garantijoms				-103	-103
4.3.	Atidėjimai bendrai paskolų portfelio rizikai					
5.	Grynosios palūkanų pajamos, padarius atidėjimus (3-4)		3.129	3.655	4.244	4.481
6.	Paslaugų ir komisinių pajamos		16.687	16.755	5.985	5.964
7.	Paslaugų ir komisinių išlaidos		956	957	1.076	1.072
8.	Grynosios palūkanų ir paslaugų bei komisinių pajamos (5+6-7)		18.860	19.453	9.153	9.373
9.	Pajamos už nuosavybės vertybinius popierius		141	109		
9.1.	Pelnas (nuostolis) iš investicijų traukiamų į apskaitą taikant nuosavybės metodą		107	107		
10.	Pelnas (nuostolis) iš operacijų užsienio valiuta		3.756	3.756	4.600	4.593
10.1.	Realizuotas pelnas (nuostolis) iš operacijų užsienio valiuta		3.872	3.872	4.371	4.371
10.2.	Nerealizuotas pelnas (nuostolis) iš operacijų užsienio valiuta		-116	-116	229	222
11.	Pelnas (nuostolis) iš operacijų vertybiniais popieriais		1.199	1.199	-214	-227
11.1.	Realizuotas pelnas (nuostolis)		1.203	1.203	276	276
11.2.	Nerealizuotas pelnas (nuostolis)		-4	-4	-490	-503
12.	Pagrindinės veiklos rezultatas (8+9+10+11)		23.956	24.517	13.539	13.739
13.	Kitos banko pajamos		5.155	5.118	2.904	6.279
14.	Operacinės išlaidos		16.162	16.595	15.582	19.120
14.1.	Atlyginimų, socialinio draudimo ir kitos, su darbo apmokėjimu susijusios išlaidos		10.385	10.734	9.986	10.148
14.2.	Kvalifikacijos kėlimo ir komandiruočių išlaidos		671	672	200	201
14.3.	Pastatų nuoma ir eksploatacija		1.048	1.054	1.429	1.436
14.4.	Transporto, pašto ir ryšių paslaugų išlaidos		1.272	1.317	1.306	1.311
14.5.	Reklama, marketingas		949	961	476	477
14.6.	Kitos operacinės išlaidos		1.837	1.857	2.185	5.547
15.	Kitos banko išlaidos		4.294	4.357		
16.	Nusidėvėjimas ir amortizacija		1.752	1.780	1.945	1.970
17.	Išlaidos kitiems atidėjimams		1.370	1.370	-6.543	-6.543
17.1.	Atidėjimai abejotiniems aktyvams		1.370	1.370	-6.543	-6.543
17.2.	Atidėjimai kitiems nebalansiniams įsipareigojimams					
18.	Banko įprastinės veiklos rezultatas (12+13-14-15-16-17)		5.533	5.533	5.459	5.471
19.	Neįprastinės ir nebūdingos veiklos rezultatas (pelnas / nuostolis)					
20.	Pelnas (nuostolis) iki mokesčių 18+19		5.533	5.533	5.459	5.471
21.	Pelno mokesčiai					
22.	Atidėti mokesčiai ir pelno mokesčio koregavimas					
23.	Mažumos pelno (nuostolio) dalis		X		X	-12
24.	Grynasis pelnas (nuostolis)		5.533	5.533	5.459	5.459
25.	Grynasis pelnas, tenkantis vienai akcijai litais		1,15	1,15	1,1	1,1

L. Varanavičius
Valdybos pirmininkasV. Petraitiienė
Vyr. buhalterė

PINIGŲ SRAUTŲ ATASKAITA

1999 m. gruodžio mėn. 31 d.

3 forma

Tūkst. LTL

Eil. Nr.	Straipsnio pavadinimas	Einamieji finansiniai metai	Praėję finansiniai metai
PINIGŲ SRAUTAI IŠ BANKINĖS VEIKLOS			
1.	Pajamos (išlaidos)		
1.1.	Palūkanų pajamos	12.865	12.330
1.2.	Palūkanų išlaidos	-8.910	-9.381
1.3.	Anksčiau nurašytų paskolų susigrąžinimas	1.627	3.506
1.4.	Grynosios pajamos iš operacijų užsienio valiuta	3.872	4.371
1.5.	Grynosios pajamos iš operacijų vertybiniais popieriais	1.203	624
1.6.	Grynosios pajamos už paslaugas ir komisiniai	15.731	4.909
1.7.	Išlaidos, susijusios su apmokėjimu už darbą	-10.385	-9.986
1.8.	Kitos pajamos (išlaidos)	-4.916	-2.964
A.	Veiklos rezultatas	11.087	3.409
2.	Trumpalaikio turto (padidėjimas) sumažėjimas		
2.1.	Privalomųjų atsargų centriniame banke (padidėjimas) sumažėjimas	-2.969	-1.001
2.2.	Paskolų kredito įstaigoms ir finansų institucijoms (padidėjimas) sumažėjimas	-13.525	-16.541
2.3.	Suteiktų paskolų (padidėjimas) sumažėjimas	-17.682	-6.610
2.4.	Vertybinių popierių (padidėjimas) sumažėjimas	-1.636	-2.073
2.5.	Kito trumpalaikio turto (padidėjimas) sumažėjimas	-4.628	-7.010
B.	Trumpalaikio turto pasikeitimas	-40.440	-33.235
3.	Įsipareigojimų padidėjimas (sumažėjimas)		
3.1.	Įsiskolinimo centriniame bankui padidėjimas (sumažėjimas)	-844	383
3.2.	Įsiskolinimų kredito įstaigoms ir finansų institucijoms padidėjimas (sumažėjimas)	6.487	-9.615
3.3.	Indėlių ir akreditivų padidėjimas (sumažėjimas)	23.893	-2.685
3.4.	Kitų įsipareigojimų padidėjimas (sumažėjimas)	-2.068	1.760
C.	Įsipareigojimų pasikeitimas	27.468	-10.157
D.	Grynieji pinigų srautai iš bankinės veiklos iki mokesčių (A+B+C)	-1.885	-39.983
4.	Pelno mokestis		
E.	Grynieji pinigų srautai iš bankinės veiklos po mokesčių (D-4)	-1.885	-39.983
PINIGŲ SRAUTAI IŠ INVESTICINĖS VEIKLOS			
5.	Materialiojo ilgalaikio ir nematerialiojo turto (įsigijimas) pardavimas	-1.141	744
6.	(Investicijos) į vertybinius popierius bei jų pardavimas	-1.633	-709
7.	Gauti dividendai	2	
8.	Gautos palūkanos		
9.	Pinigių srautai iš kitos investicinės veiklos	139	
F.	Grynieji pinigų srautai iš investicinės veiklos	-2.633	35
PINIGŲ SRAUTAI IŠ FINANSINĖS VEIKLOS			
10.	Nuosavų vertybinių popierių išleidimas /tik apmokėta dalis/		
11.	Nuosavų vertybinių popierių (supirkimas)	-1.422	
12.	Sumokėti dividendai		
13.	Sumokėtos palūkanos		
14.	Pinigių srautai iš kitos finansinės veiklos	12.000	0
G.	Grynieji pinigų srautai iš finansinės veiklos	10.578	0
PINIGŲ PADIDĖJIMAS (SUMAŽĖJIMAS) (E+F+G)		6.060	-39.948
15.	Pinigai einamųjų finansinių metų gruodžio mėn. 31 d.	30.431	24.371
16.	Pinigai einamųjų finansinių metų sausio mėn. 01 d.	24.371	64.319

L. Varanavičius
Valdybos pirmininkas



V. Petraitiienė
Vyr. buhalterė



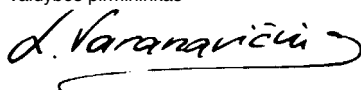
NUOSAVYBĖS POKYČIŲ ATASKAITA

1999 m. gruodžio mėn. 31 d.


Tūkst. LTL

Eil. Nr.	Straipsnio pavadinimas	Einamieji finansiniai metai		Praėję finansiniai metai		Padidėjimas (+), sumažėjimas (-)	
		Patronuojantis bankas	Konsoliduoti grupės duomenys	Patronuojantis bankas	Konsoliduoti grupės duomenys	Patronuojantis bankas	Konsoliduoti grupės duomenys
1.	Kapitalas ir rezervai	X	X	X	X	X	X
1.1.	Įregistruotas akcinis kapitalas	60.000	60.000	60.000	60.000		
1.2.	(supirkto savo akcijos)	-2.993	-2.993			-2.993	-2.993
1.3.	Emisinis skirtumas						
1.4.	Atsargos kapitalas						
1.5.	Praėjusių metų nepaskirstytas pelnas (nuostolis)	-24.703	-24.703	-28.162	-28.162	-3.459	-3.459
1.6.	Bendrosios paskirties rezervai paskolų nuostoliams dengti						
1.7.	Kiti bendrosios paskirties rezervai	1.571	1.571			1.571	1.571
1.8.	Ilgalaikio turto perkainojimo rezervai						
1.9.	Apribotas (skirstomasis) pelnas	2.000	2.000			2.000	2.000
1.10.	Nepaskirstytas einamųjų metų pelnas (nuostolis)	5.533	5.533	5.459	5.459	74	74
2.	Iš viso ir akcininkų nuosavybės	41.408	41.408	37.297	37.297	4.111	4.111

L. Varanavičius
Valdybos pirmininkas



V. Petraitiienė
Vyr. buhalterė



1. PASTABA Lėšos centriniame banke

	Einamieji finansiniai metai		Prašę finansiniai metai	
	Patruojantis bankas	Konsoliduoti grupės duomenys	Patruojantis bankas	Konsoliduoti grupės duomenys
Privalomieji rezervai	14.845	14.845	11.491	11.491
Kiti indėliai	1.085	1.085	1.432	1.432
Iš viso	15.930	15.930	12.923	12.923

Pagal Lietuvos Banko reikalavimus banko laikomos privalomos atsargos (skaičiuojamos kiekvieną mėnesį) sudaro 10 % banko įsipareigojimų indėlininkams litais ir valiuta, išskyrus Vyriausybės indėlius, gautus iš tarptautinių organizacijų. Kitus indėlius sudaro lėšos Lietuvos banke, už kurias palūkanos nemokamos.

2. PASTABA Lėšos kredito įstaigose ir finansų institucijose

	Einamieji finansiniai metai		Prašę finansiniai metai	
	Patruojantis bankas	Konsoliduoti grupės duomenys	Patruojantis bankas	Konsoliduoti grupės duomenys
Lėšos bankų korespondentinėse sąskaitose	11.186	11.186	5.587	5.587
Indėliai bankuose, kito kredito įstaigose ir finansų institucijose	22.161	22.161	16.595	16.595
Atpirkimo sandoriai				
Paskolos kredito įstaigoms bei finansų institucijoms	10.845	5.448	2.956	
trumpalaikės (iki metų)	5.465	5.448		
ilgalaikės (daugiau kaip metams)	5.380		2.956	
Iš viso	44.192	38.795	25.138	22.182
(Atidėjimai)			-51	-51
(Specialūs atidėjimai)				
(Atidėjimai bendrai paskolų portfelio rizikai)				
Grynoji vertė	44.192	38.795	25.087	22.131

3. PASTABA Suteiktos paskolos

	Einamieji finansiniai metai		Prašę finansiniai metai	
	Patruojantis bankas	Konsoliduoti grupės duomenys	Patruojantis bankas	Konsoliduoti grupės duomenys
Trumpalaikės (iki metų)	60.062	60.062	54.200	54.200
Ilgalaikės (daugiau kaip metams)	41.152	41.152	41.493	41.493
Bendra paskolų suma	101.214	101.214	95.693	95.693
(Atidėjimai)	-15.168	-15.168	-19.104	-19.104
(Atidėjimai bendrai paskolų portfelio rizikai)				
Grynoji suteiktų paskolų vertė	86.046	86.046	76.589	76.589

1999 metais specialieji atidėjimai dėl nurašytų paskolų sumažėjo 3.82 mln. litų.

Per 1999 metus dėl padidėjusios rizikos ir valiutų kursų pokyčio atidėjimai buvo didinti 7.85 mln. litų, o dėl sumažėjusios rizikos ir valiutų kursų pokyčio mažinti - 7.96 mln. litų.

4. PASTABA Suteiktos paskolos pagal ekonomines veiklos rūšis

	Einamieji finansiniai metai			
	Trumpalaikės paskolos	Ilgalaikės paskolos	Iš viso paskolų	Specialieji atidėjimai
Juridiniams asmenims ir asmenims, neturintiems juridinio asmens teisių	14.037	4.202	18.239	
Bankams ir finansinėms institucijoms	5.465	5.380	10.845	
Žemės ūkis, medžioklė, miškininkystė	797		797	19
Didmeninė ir mažmeninė prekyba	23.068	9.859	32.927	11.166
Apdirbamoji pramonė	5.682	20.341	26.023	2.396
Transportas, sandėliavimas ir ryšiai	1.236	991	2.227	108
Viešbučiai ir restoranai	123	564	687	149
Nekilnojamas turtas, nuoma ir komercinė veikla	1.096	1.141	2.237	528
Statyba	1.689	683	2.372	10
Kitos	7.240	851	8.091	
Iš viso	60.433	44.012	104.445	14.376
Gyventojams	5.094	2.520	7.614	792
Iš viso suteikta paskolų	65.527	46.532	112.059	15.168

5. PASTABA Išperkamoji nuoma

Gautos sumos pagal išperkamąją nuomą 1999 m. gruodžio mėn. 31 d. sudaro AB *Ūkio banko* dukterinės įmonės UAB *Ūkio banko lizingas* sudarytos išperkamosios nuomos sutartys.

Gautos sumos iki 1 - rių metų	4.342	2.127
Gautos sumos nuo 1 iki 3 metų	1.714	1.080
Gautos sumos daugiau kaip 3 metų	39	259
Iš viso	6.095	3.466

6. PASTABA Skolos vertybiniai popieriai

	Einamieji finansiniai metalai		Praėję finansiniai metalai	
	Patronuojantis bankas	Konsoliduoti grupės duomenys	Patronuojantis bankas	Konsoliduoti grupės duomenys
Lietuvos Vyriausybės vertybiniai popieriai	3.052	3.052	2.261	2.261
Iš viso	3.052	3.052	2.261	2.261

Vertybinius popierius sudaro trumpalaikiai Lietuvos Vyriausybės vertybiniai popieriai, apskaityti rinkos kaina.

7. PASTABA Nuosavybės vertybiniai popieriai

	Einamieji finansiniai metalai		Praėję finansiniai metalai	
	Patronuojantis bankas	Konsoliduoti grupės duomenys	Patronuojantis bankas	Konsoliduoti grupės duomenys
Investicijos į akcijas				
1. AB <i>Dirbtinis Pluoštas</i>	3.052	3.052	3.052	3.052
2. AB <i>Vilniaus Bankas</i>	76	76	82	82
Investiciniai vertybiniai popieriai				
1. AB <i>Rokiškio sūris</i>	11	11		
2. AB <i>Mažeikių nafta</i>	4	4		
3. <i>NVPB</i>	15	15	15	15
4. <i>SWIFT</i>			5	5
5. UAB <i>Siaulių LEZ valdymo bendrovė</i>	7	7	7	7
Investicijos į dukterines įmones				
1. UAB <i>Ūkio banko lizingas</i>	1.022		990	
2. UAB <i>Ūkio banko investicinė grupė</i>	7.057	7.057	5.451	
Kitos investicijos				
1. <i>Telekomo akcijų įsigijimo teisės</i>	1.627	1.627		
Iš viso	12.871	11.849	9.602	3.161

8. PASTABA Nematerialus turtas

	Einamieji finansiniai metalai		Praėję finansiniai metalai	
	Programinė įranga		Programinė įranga	
	Patronuojantis bankas	Konsoliduoti grupės duomenys	Patronuojantis bankas	Konsoliduoti grupės duomenys
Balansinė vertė praėjusių finansinių metų gruodžio mėn. 31 dieną	331	333	365	365
Pasikeitimai per metus	71	72	-34	-30
Likutis einamųjų finansinių metų gruodžio mėn. 31 dieną	402	405	331	335
Sukauptas nusidėvėjimas praėjusių finansinių metų gruodžio mėn. 31 dieną	318	319	283	283
Priskaičiuota per metus	60	62	35	36
Sukauptas nusidėvėjimas einamųjų finansinių metų gruodžio mėn. 31 dieną	378	381	318	319
Likutinė vertė				
Praėjusių finansinių metų gruodžio mėn. 31 dieną	13	14	82	82
Einamųjų finansinių metų gruodžio mėn. 31 dieną	24	24	13	16
Nusidėvėjimo norma		100,00%		100,00%

9. PASTABA Materialus turtas

	Patronuojantis bankas				
	Pastatai ir kitas nekilnojamasis turtas	Transporto priemonės	Kontoros įranga ir kt.	Nebaigta statyba	Iš viso
Balansinė vertė praėjusių finansinių metų gruodžio 31 dieną	18.587	1.720	8.462	335	29.104
Pasikeitimai per metus	11.492	20	126	8	11.646
Likutis einamųjų finansinių metų gruodžio 31 dieną	30.079	1.740	8.588	343	40.750
Sukauptas nusidėvėjimas praėjusių finansinių metų gruodžio 31 dieną	1.099	962	4.819		6.880
Priskaičiuota per metus	243	128	696		1.067
Sukauptas nusidėvėjimas einamųjų finansinių metų gruodžio 31 dieną	1.342	1.090	5.515		7.947
Likutinė vertė					
Praėjusių finansinių metų gruodžio 31 dieną	17.488	730	3.643	335	22.224
Einamųjų finansinių metų gruodžio 31 dieną	28.737	650	3.073	343	32.803
Nusidėvėjimo norma	1,67%	20,00%	3,57%-33,3%		

	Konsoliduoti grupės duomenys				
	Pastatai ir kitas nekilnojamasis turtas	Transporto priemonės	Kontoros įranga ir kt.	Nebaigta statyba	Iš viso
Balansinė vertė praėjusių finansinių metų gruodžio 31 dieną	18.587	1.755	8.528	335	29.205
Pasikeitimai per metus	11.492	20	174	8	11.694
Likutis einamųjų finansinių metų gruodžio 31 dieną	30.079	1.775	8.702	343	40.899
Sukauptas nusidėvėjimas praėjusių finansinių metų gruodžio 31 dieną	1.099	964	4.823		6.886
Priskaičiuota per metus	243	161	688		1.042
Sukauptas nusidėvėjimas einamųjų finansinių metų gruodžio 31 dieną	1.342	1.125	5.511		7.978
Likutinė vertė					
Praėjusių finansinių metų gruodžio 31 dieną	17.488	791	3.705	335	22.319
Einamųjų finansinių metų gruodžio 31 dieną	28.737	650	3.191	343	32.921
Nusidėvėjimo norma	1,67%	20,00%	3,57%-33,3%		

1999 m. gruodžio mėn. 31 d. AB Ūkio bankas nebuvo užstatęs savo turto.

10. PASTABA Kitas turtas

	Einamieji finansiniai metai		Prašę finansiniai metai	
	Patronuojantis bankas	Konsoliduoti grupės duomenys	Patronuojantis bankas	Konsoliduoti grupės duomenys
Perimti užstatai grynąja verte	22.758	22.758	29.803	29.803
Gautinos sumos už parduotą turtą	589	589	3.237	3.237
Sumokėtos lėšos už įsigyjamą turtą	6.765	6.765	5.726	5.726
Gautinos sumos iš VP ir valiutos keitimo operacijų	11.137	11.137	6.665	6.665
Gautinos sumos pagal skolos įsipareigojimų pirkimo sutartis	1.958	1.958		
Kitos gautinos sumos	1.812	2.640	1.512	6.503
Iš viso	45.019	45.847	46.943	51.934

Perimtą turtą sudaro nekilnojamas turtas, įrengimai bei kitas turtas perimtas už laiku negražintas paskolas. Įvertinus rinkos riziką bei galimiems pardavimo nuostoliams kompensuoti, buvo suformuoti 3.889 tūkst. litų atidėjimų.

11. PASTABA Atidėjimai turtui ir nebalansiniams įsipareigojimams

	Einamieji finansiniai metai		Prašę finansiniai metai	
	Patronuojantis bankas	Konsoliduoti grupės duomenys	Patronuojantis bankas	Konsoliduoti grupės duomenys
Spec. atidėjimai turto straipsniams				
perimtam turtui	3.889	3.889	2.591	2.591
klientui skolai už įvykdytą garantiją	47	47	78	78
sukauptoms pajamoms	250	250	224	224
Iš viso spec. atidėjimų turtui	4.186	4.186	2.893	2.893
Spec. atidėjimai nebalansinių įsipareigojimų straipsniams				
Iš viso spec. atidėjimų nebalansiniams įsipareigojimams				

12. PASTABA Pavestas valdyti turtas

Pavestas valdyti turtas	nėra
-------------------------	------

13. PASTABA Įsiskolinimai kredito įstaigoms ir finansų institucijoms

	Einamieji finansiniai metalai		Praėję finansiniai metalai	
	Patronuojantis bankas	Konsoliduoti grupės duomenys	Patronuojantis bankas	Konsoliduoti grupės duomenys
Lėšos bankų korespondentinėse sąskaitose	2.221	2.221		
Bankų, kitų kredito įstaigų ir finansų institucijų indėliai	272	224	72	12
iš jų įkeisti už suteiktas paskolas indėliai				
Atpirkimo sandoriai				
Paskolos iš kredito įstaigų ir finansų institucijų				
trumpalaikės (iki metų)	1.388	1.388	2.827	2.827
ilgalaikės (ilgiau kaip metams)	7.096	7.096	1.591	1.591
IŠ viso	10.977	10.929	4.490	4.430

14. PASTABA Indėliai ir akredityvai

	Einamieji finansiniai metalai		Praėję finansiniai metalai	
	Patronuojantis bankas	Konsoliduoti grupės duomenys	Patronuojantis bankas	Konsoliduoti grupės duomenys
Iki pareikalavimo	47.169	47.169	48.887	48.587
Terminuotiėji	130.952	130.952	105.340	105.340
trumpalaikiai (iki metų)	95.325	95.325	70.134	70.134
ilgalaikiai (ilgiau kaip metams)	35.627	35.627	35.206	35.206
IŠ viso	178.121	178.121	154.227	153.927

15. PASTABA Specialūs ir skolinimosi fondai

Specialūs ir skolinimosi fondai	nėra
---------------------------------	------

16. PASTABA Išleisti skolos vertybiniai popieriai

Išleisti skolos vertybiniai popieriai	nėra
---------------------------------------	------

17. PASTABA Subordinuotos paskolos; kiti įsipareigojimai

Pavadinimas	Gautos subordinuotos paskolos				
	Valiuta	Gavimo data	Grąžinimo data	Suma (valiuta)	Suma (litas)
<i>Citystate Investment Limited</i>	USD	1999.12.27	2008.12.30	4.000,000	8.000,000
<i>Niaf Investment Limited</i>	USD	1999.12.30	2006.12.30	1.000,000	4.000,000

	Einamieji finansiniai metalai		Praėję finansiniai metalai	
	Patronuojantis bankas	Konsoliduoti grupės duomenys	Patronuojantis bankas	Konsoliduoti grupės duomenys
Kiti įsipareigojimai				
Įsipareigojimai pagal VP ir valiutos keitimo sandorius			2.158	2.158
Kiti įsipareigojimai	1.436	2.107	1.337	1.397
IŠ viso	1.436	2.107	3.495	3.555

18. PASTABA Pelnų paskirstymas

	Einamieji finansiniai metai		Praėję finansiniai metai	
	Patronuojantis bankas	Konsoliduoti grupės duomenys	Patronuojantis bankas	Konsoliduoti grupės duomenys
Nepaskirstytas pelnas praėjusių metų pabaigoje				
Grynasis einamųjų metų pelnas	5.533		5.459	
Paskirstytinas pelnas	5.533		5.459	
Pelnų paskirstymas:	5.533		5.459	
privalomi mokėjimai iš pelno				
atskaitymai į bendrosios paskirties rezervus paskolų nuostoliams dengti				
atskaitymai į atsargos kapitalą				
atskaitymai į kitus bendrosios paskirties rezervus				
apribotas (skirstomas) pelnas nuosavų akcijų supirkimui			2.000	
dividendai				
metinės išmokos (tantžemos) banko tarybos ir valdybos nariams				
praėjusių metų nuostoliams dengti	5.533		3.459	
nepaskirstyto pelno likutis				

19. PASTABA Kiti nebalansiniai banko įsipareigojimai

KITI NEBALANSINIAI ĮSIPAREIGOJIMAI	
Turto pardavimo sutartys (pretenzijos)	36
Įsipareigojimai pagal operacinio lizingo sutartis	587
Iš viso	623
IŠVESTINĖS FINANSINĖS PRIEMONĖS	
Išvestinių finansinių priemonių rūšys	Valiutos keitimo sandoriai
PRETENZIJOS	
Išankstiniai sandoriai (forwards)	6.054
Pasirinkimo pirkti sandoriai (call options)	14.000
ĮSIPAREIGOJIMAI	
Išankstiniai sandoriai (forwards)	9.839

20. PASTABA Kitos palūkanų ir joms prilygstančios pajamos; kitos palūkanų išlaidos

	Einamieji finansiniai metai		Praėję finansiniai metai	
	Patronuojantis bankas	Konsoliduoti grupės duomenys	Patronuojantis bankas	Konsoliduoti grupės duomenys
Kitos palūkanų ir joms prilygstančios pajamos už išperkamąją nuomą		1.014		473
Kitos palūkanų išlaidos				

21. PASTABA Kapitalo pakankamumas

Kapitalo pakankamumo rodiklio dinamika 1999 metais:	
I ketvirtis	19,43%
II ketvirtis	17,97%
III ketvirtis	17,70%
IV ketvirtis	21,81%

Kapitalo pakankamumo rodiklis skaičiuojamas pagal Lietuvos banko patvirtintas "Kapitalo pakankamumo skaičiavimo" taisykles. Lietuvos banko reikalavimas, kad banko kapitalo santykis su aktyvais perskaičiuotais pagal riziką būtų mažesnis kaip 10%. 1999 gruodžio mėn. 31 d. šis rodiklis buvo 21,81%.

22. PASTABA Likvidumas

	Likvidus turtas (tūkst. LTL)	Einamieji įsipareigojimai (tūkst. LTL)	Likvidumo rodiklis
Likvidumo rodiklio dinamika 1999 metais			
Sausis	59.013	90.882	64,93%
Vasaris	50.383	92.179	54,66%
Kovas	45.638	91.516	49,87%
Balandis	39.313	98.210	40,03%
Gegužė	34.158	98.882	34,54%
Birželis	37.262	101.668	36,65%
Liepa	35.340	111.075	31,82%
Rugpjūtis	38.817	113.010	34,35%
Rugsėjis	42.372	115.133	36,80%
Spalis	55.261	116.919	47,26%
Lapkritis	59.112	135.134	43,74%
Gruodis	49.087	122.382	40,11%

Banko likvidaus turto santykis su banko einamaisiais įsipareigojimais negali būti mažesnis kaip 30 proc. Per metus likvidumo rodiklis svyravo nuo 64,93 proc. iki 31,82 proc. Nuo 1999 m. liepos mėn. 01 d. *Lietuvos bankas* sugriežtino likvidumo skaičiavimo tvarką, pagal kurią likvidžiam turtui priskiriama mažiau lėšų. Dėl šios priežasties sumažėjo banko likvidumo rodiklis. 1999 m. gruodžio mėn. 31 d. šis rodiklis buvo 40,11 proc.

23. PASTABA Užsienio valiutos pozicijos

Banko kapitalas

44.205

Eil. Nr.	Valiutos, tauriojo metalo pavadinimas	Balansinė dalis		Nebalansinė dalis		Keitimo kursas		Atvira pozicija ekvivalentu litais	Atvira užsienio valiutų pozicija procentais nuo banko kapitalo
		Turtas (aktyvai)	Įsipareigojimai (pasyvai)	Banko turimos pretenzijos	Banko turimi įsipareigojimai	Atvira pozicija	Kiekis		
1.	LTL	113.495,00	105.215,00				1	1.0000	
2.	USD	26.550,42	30.242,96	5.013,50	950,00	370,96	1	4.0000	1.483,84
3.	GBP	79,71	28,25			51,46	1	6.4752	333,21
4.	DKK	973,16	198,98			774,18	1	0.5412	418,99
5.	EUR	6.841,37	5.307,33		1.500,00	34,04	1	4.0260	137,05
6.	RUB	15.399,20	19.351,66			-3.952,46	1	0.1452	-573,90
7.	Kitą val. (ilg. poz.)	309,20	112,93			196,27	1	1.0000	196,27
8.	Kitą val. (trump. poz.)	128,58	188,65			-60,07	1	1.0000	-60,07
	Ilgųjų pozicijų suma +					2.569,36			
	Trumpųjų pozicijų suma -					-633,97			
	Bendroji atviroji pozicija					2.569,36			5,81

Pagal *Lietuvos banko* reikalavimus leidžiamas maksimalios bendrosios atviros valiutos pozicijos užsienio valiuta dydis - ne daugiau kaip 30 proc. banko kapitalo, vienos valiutos - ne daugiau kaip 20 proc. Per metus bendrosios atviros pozicijos užsienio valiuta dydis svyravo nuo - 17,18 proc. iki 7,54 proc. Didžiausios atviros vienos valiutos pozicijos buvo JAV doleriais ir Eurais. 1999 m. gruodžio mėn. 31 d. AB *Ūkio banko* bendra atvira pozicija buvo 5,81 proc., didžiausia vienos valiutos (JAV doleriais) - 3,36 proc.

24. PASTABA Įvykiai nuo finansinių metų pabaigos iki finansinių ataskaitų patvirtinimo datos

Įvykių, susijusių su 1999 finansiniais metais bei galinčių turėti įtakos finansinei padėčiai 1999 gruodžio mėn. 31 d., neįvyko.

25. PASTABA Sandoriai su susijusiais asmenimis

	1999		1998	
	Likutis	Vidutinė palūkanų norma	Likutis	Vidutinė palūkanų norma
Paskolos ir garantijos				
Tarybos nariai ir su jais susiję asmenys	11.900	10,00%	-	-
Valdybos nariai ir su jais susiję asmenys	745.600	7,80%	80.000	5,00%
Akcininkai (daugiau kaip 5 %)	8.718.902	11,60%	2.376.294	11,00%
IŠ viso	9.476.402		2.456.294	
	1999		1998	
	Likutis	Vidutinė palūkanų norma	Likutis	Vidutinė palūkanų norma
Indėliai				
Tarybos nariai ir su jais susiję asmenys	21.388	2,29%	4.405	1,86%
Valdybos nariai ir su jais susiję asmenys	1.121	3,28%	501	3,28%
Akcininkai (daugiau kaip 5 %)	238.180			
IŠ viso	260.689		4.906	

26. PASTABA

Neveiksnių paskolų (III, IV, V grupės) likutis 1999 gruodžio mėn. 31 d. sudarė 21.306 tūkst. litų. Iš jų - apdraustos nekilnojamu turtu ar kitomis premonėmis - 4.050 tūkst. litų. Investicijų, garantijų kitose finansinėse institucijose ar įmonėse, kurioms iškeltos bankroto bylos ar paskirti laikinieji administratoriai, 1999 gruodžio mėn. 31 d. bankas neturėjo.

27. PASTABA

	Akcijos	Vyriausybės vertybiniai popieriai	Iš viso
Banko specializuoto finansų maklerio skyriaus apyvarta Nacionalinėje vertybinių popierių biržoje per 1999 metus			
Centrinė rinka	3.845.097	66.093	3.911.190
Tiesioginiai sandoriai	8.998.604	30.217.742	39.216.346
IŠ viso	12.843.701	30.283.835	43.127.536

Iš viso Nacionalinėje vertybinių popierių biržoje užregistruota 1374 sandoriai su akcijomis ir VVP.

Finansų maklerio skyriaus apyvarta VVP per 1999 metus NVPB sudarė 1,42 % bendros apyvartos. Finansų maklerio skyriaus apyvarta akcijomis per 1998 metus NVPB sudarė 0,52 % bendros apyvartos. AB Ūkio banko SFMS atlieka vertybinių popierių prekybos ir jų apskaitos operacijas. NVPB vykdoma prekyba Vyriausybės vertybiniais popieriais ir įmonių akcijomis klientų ir banko nuosava sąskaita. SFMS savo nustatyto limito ribose formuoja trumpalaikių prekybinių sandorių VP portfelį. Tenkindamas banko ir klientų poreikius SFMS investuoja į Vyriausybės vertybinius popierius. Banko klientams, fiziniams asmenims, SFMS platina taupymo laktus. SFMS per 1999 metus iš tarpininkavimo veiklos Vertybinių popierių operacijomis gavo 36 tūkst. litų pajamų. Iš nuosavo VP spekuliatyvinio portfelio prekybos operacijų per 1999 metus bankas gavo 46 tūkst. litų pajamų. Paslaugų ir komisinių pajamos, susijusios su investicijomis, sudarė 10.469 tūkst. litų iš operacijų Vyriausybės vertybiniais popieriais bankas gavo 402 tūkst. litų pajamų. SFMS valdomas turtas 1999 m. gruodžio mėn. 31 d. sudarė 12.774 tūkst. litų arba 5,1 proc. viso banko turto. Bendras pelnas per metus iš operacijų vertybiniais popieriais sudarė - 1.199 tūkst. litų.