

2024 m. sausio–kovo tarpinė ataskaita

Telia Lietuva, AB

Turinys

Vadovybės pranešimas

Finansinės ataskaitos

- | | |
|--|--|
| 04. Vadovės komentaras | 18. Pelno ar nuostolių ir kitų bendrųjų pajamų ataskaita |
| 05. Pagrindiniai finansiniai rodikliai | 19. Finansinės būklės ataskaita |
| 06. Finansų rodikliai | 20. Nuosavo kapitalo pokyčių ataskaita |
| 07. Veiklos rodikliai | 21. Pinigų srautų ataskaita |
| 07. Santykiniai rodikliai | 22. Finansinių ataskaitų pastabos |
| 08. Pajamos | 27. Vadovybės patvirtinimas |
| 09. Veiklos sąnaudos | |
| 09. Veiklos rezultatai | |
| 10. Finansinė būklė ir pinigų srautai | |
| 11. Ilgalaikės investicijos | |
| 12. Akcinis kapitalas ir akcininkai | |
| 13. Dividendai | |
| 14. Bendrovės valdymas | |
| 15. Valdybos nariai | |
| 16. Vadovų komanda | |

Vadovybės pranešimas

Vadovės komentaras

Pirmąjį 2024 metų ketvirtį mes sėkmingai ir tvariai judėjome savo strateginių tikslų link – įkvėpti savo klientus, suteikiant jiems kokybišką ryšį ir skaitmeninę patirtį.

Naujausi Ryšių reguliavimo tarnybos duomenys aiškiai patvirtina „Telia Lietuvos“ lyderystę diegiant naujos kartos 5G ryšį: 93-95 proc. mūsų šalies teritorijos dengia „Telia“ 5G tinklas, o svertinis vidutinis duomenų atsisiuntimo greitis mūsų mobiliajame tinkle pirmąjį 2024 m. ketvirtį pasiekė 263,6 Mb/s. Nuo praėjusių metų vidurio mūsų klientai yra didžiausi mobiliųjų duomenų vartotojai Lietuvoje.

Reaguodami į nuolat didėjantį duomenų srautą, daiktų interneto ir kitų didelės spartos reikalaujančių technologijų plėtrą, metų pradžioje atnaujinome savo šviesolaidinį stuburinį tinklą (DWDM) ir pasiekėme 800 Gb/s duomenų perdavimo spartą tarp Vilniaus ir Kauno.

Toliau plėtėme ir IT paslaugų krepšelį. „Telia Lietuva“ pirmoji Baltijos šalyse pradėjo teikti „Oracle Database as a Service“ paslaugą verslo klientams.

Nuo vasario mūsų išankstinio mokėjimo mobiliojo ryšio paslaugos „Ežys“ abonentai, o nuo kovo – reguliaraus mokėjimo paslaugos abonentai gali mėgautis naujomis programėlėmis.

Mobiliojo ryšio ir IT paslaugos yra mūsų nuolatinio augimo pagrindas. Per 2024 m. sausį–kovą paslaugų pajamos išaugo 4,6 proc., nors fiksuotosios ir mobiliosios įrangos pardavimas sumažėjo 9,6 procento. EBITDA marža, neįskaičius vienkartinių sąnaudų ir pelno, per metus padidėjo 1,6 procentinio punkto iki 36,9 proc., tai lėmė bendras pajamų augimas ir sąnaudų kontrolė.

2024 m. balandį Bendrovės valdyba, vadovaudamasi atnaujinta dividendų politika, kuri numato, jog dividendų mokėjimui skirti ne daugiau kaip 80 proc. Bendrovės laisvųjų pinigų srautų ir ne daugiau kaip 100 proc. praėjusių metų grynojo pelno, pasiūlė eiliniam visuotiniam akcininkų susirinkimui patvirtinti 0,09 euro dividendų vienai akcijai mokėjimą už 2023 metus.

Siekdami Bendrovės tikslo iki 2030 m. perpus sumažinti šiltnamio efektą sukeliančių dujų emisijas visoje vertės grandinėje ir 90 proc. savo veikloje, pakeitėme didelę dalį savo automobilių parko elektromobiliais ir visoje Lietuvoje įrengėme nuosavą įkrovimo stotelių tinklą.

Bendradarbiaudami su Lietuvos autizmo asociacija „Lietaus vaikai“, „Nematomos negalios saulėgražos“ juostelės pagalba tapsime dar labiau pasiekiami visiems savo klientams. Asmenys su nematoma negalia saulėgražomis pažymėtą juostelę gali pasiimti „Telia Lietuva“ klientų aptarnavimo parduotuvėse, o mūsų apmokyti darbuotojai galės jiems padėti.

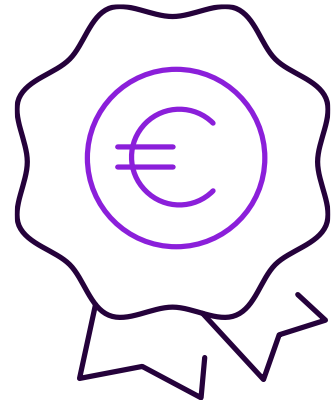
Mūsų tvarumo veiklas pastebėjo visuomenė. Lietuvos gyventojai „Telia Lietuva“ laiko tvariausia telekomunikacijų rinkos įmone šalyje, o bendrame Lietuvos įmonių reitinge užėmėme 10-tą vietą, skelbia tvariausių Europos prekių ženklų tyrimą atliekančios „Sustainable Brand Index“ (SBI) kūrėjai.

Esant įtemptai geopolitinei situacijai, „Telia Lietuva“ prisijungė prie pirmaujančių Lietuvos verslų ir organizacijų iniciatyvos „4 procentai“, kuria raginame politikus didinti Lietuvos gynybai skiriamas išlaidas iki 4 proc. BVP ir aiškiai išreiškėme savo norą prie iniciatyvos prisidėti didesniais mokesčiais.

Giedrė Kaminskaitė-Salters
„Telia Lietuva“ vadovė



2024 m. I ketvirčio finansų rodikliai



„Telia Lietuva“ veiklos modelis yra pagrįstas klientų segmentais. Bendrovės veikla yra valdoma ir vertinama pagal šiuos segmentus: verslo ir privačių klientų. Verslo klientų segmentas (angl. B2B) apima telekomunikacijų, IT, įrangos pardavimo ir klientų aptarnavimo paslaugų teikimą stambaus, vidutinio ir smulkaus verslo klientams, viešojo sektoriaus institucijoms ir įmonėms, vietiniams ir tarptautiniams telekomunikacijų operatoriams. Privačių klientų segmentas (angl. B2C) apima telekomunikacijų ir TV paslaugų teikimą privatiems klientams. Kita veikla apima Bendrovės Technologijų ir palaikymo padalinių veiklą. Bendrovės finansinė atskaitomybė yra parengta pagal ES priimtus Tarptautinius finansinės atskaitomybės standartus.

Pajamos padidėjo 1,3 proc. – iki 119 mln. eurų (2023 m. – 117,4 mln. eurų).

EBITDA padidėjo 7,1 proc. – iki 43,4 mln. eurų (2023 m. – 40,5 mln. eurų).

Ilgalaikėms investicijoms skirta 17,8 mln. eurų (2023 m. – 16,2 mln. eurų).

EBITDA, neįskaičius vienkartinių sąnaudų ir pelno, padidėjo 6,2 proc. – iki 43,9 mln. eurų (2023 m. – 41,4 mln. eurų).

Laikotarpio pelnas padidėjo 11,8 proc. – iki 18,2 mln. eurų (2023 m. – 16,2 mln. eurų).

Laisvųjų pinigų srautas padidėjo 57,4 proc. ir sudarė 25,7 mln. eurų (2023 m. buvo 16,3 mln. eurų)

Finansų rodikliai

(tūkst. eurų, jei nenurodyta kitaip)	2024 m. sausis–kovas	2023 m. sausis–kovas	Pokytis (%)	2022 m. sausis–kovas
Pajamos	118 985	117,402	1,3	104 212
EBITDA, neįskaičius vienkartinių sąnaudų	43 940	41 386	6,2	35 582
EBITDA, neįskaičius vienkartinių sąnaudų, marža (%)	36,9	35,3		34,1
EBITDA	43 378	40 515	7,1	35 687
EBITDA marža (%)	36,5	34,5		34,2
Veiklos pelnas (EBIT), neįskaičius vienkartinių sąnaudų	22 974	20 178	13,9	14 832
Veiklos pelno (EBIT), neįskaičius vienkartinių sąnaudų, marža (%)	19,3	17,2		14,2
Veiklos pelnas (EBIT)	22 412	19 307	16,1	14 937
Veiklos pelno (EBIT) marža (%)	18,8	16,4		14,3
Pelnas, neįskaičius mokesčių	20 888	18 231	14,6	14 264
Pelno, neįskaičius mokesčių, marža (%)	17,6	15,5		13,7
Laikotarpio pelnas	18 165	16 244	11,8	12 179
Laikotarpio pelno marža (%)	15,3	13,8		11,7
Pelnas vienai akcijai (Eur)	0,031	0,028	11,8	0,021
Paprastųjų vardinių akcijų skaičius (tūkst.)	582 613	582 613	-	582 613
Vienos akcijos kaina laikotarpio pabaigoje (Eur)	1,675	2,02	(17,1)	1,99
Rinkos kapitalizacija laikotarpio pabaigoje	975 877	1 176 879	(17,1)	1 159 400
Turtas	620,493	620,678	0,0	650 444
Akcininkų nuosavybė	374 993	344 435	8,9	342 233
Grynieji pinigų srautai iš įprastinės veiklos	42,025	42 419	(0,9)	34 226
Laisvieji pinigų srautai	25 712	16 337	57,4	17 577
Ilgalaikės investicijos	17,810	16 177	10,1	13 280
Grynoji skola	47 628	92 741	(48,6)	77 523

Veiklos rodikliai

	2024-03-31	2023-03-31	Pokytis (%)	2022-03-31
Mobiliojo ryšio paslaugų vartotojų skaičius, iš viso (tūkst.):	1 626	1 599	1,7	1 532
– reguliaraus mokėjimo (tūkst.)	1 320	1 282	3,0	1 245
– išankstinio mokėjimo (tūkst.)	306	317	(3,5)	287
Plačiajuosčio interneto prieigų skaičius, iš viso (tūkst.):	425	427	(0,5)	422
– šviesolaidinės prieigos (FTTH/B) (tūkst.)	315	314	0,3	306
– varinės prieigos (DSL) (tūkst.)	110	113	(2,7)	116
Televizijos paslaugų vartotojų skaičius (tūkst.)	260	258	0,8	254
Fiksuotojo telefono ryšio linijų skaičius (tūkst.)	172	193	(10,9)	223
Darbuotojų skaičius	1 934	2 007	(3,6)	2 101
Visu etatu dirbančių darbuotojų skaičius	1 830	1 883	(2,8)	1 954

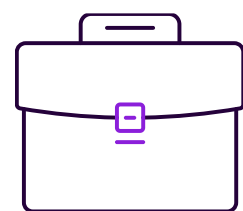
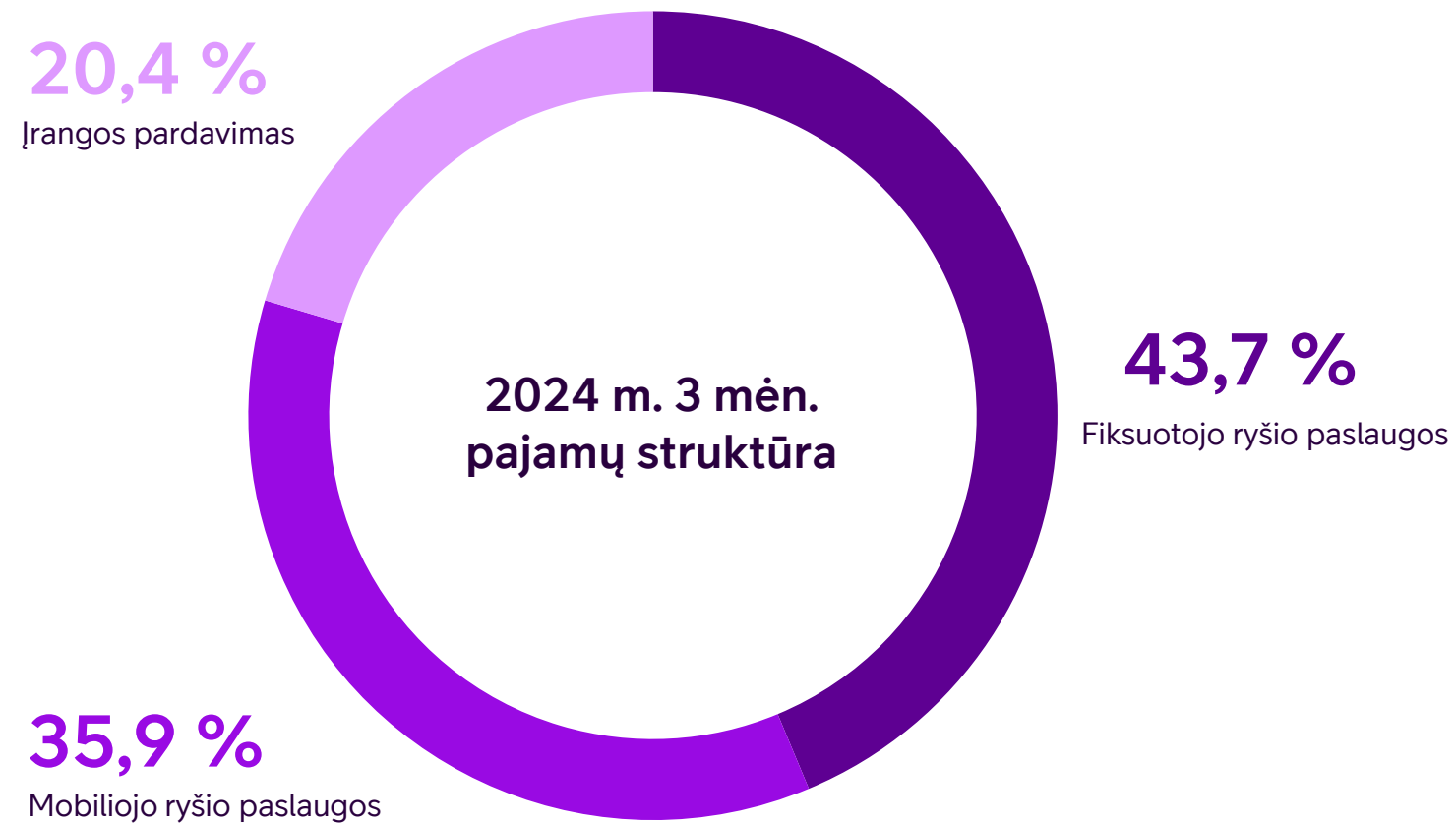
Santykiniai rodikliai*

	2024-03-31	2023-03-31	2022-03-31
Naudojamo kapitalo pelningumas (%)	18,7	15,4	13,1
Vidutinė turto grąža (%)	13,4	11,0	9,7
Nuosavybės pelno norma (%)	18,7	18,8	17,4
Pinigų srautų iš įprastinės veiklos ir pajamų santykis (%)	33,6	32,5	30,2
Ilgalaikių investicijų ir pajamų santykis (%)	15,0	13,8	22,4
Grynosios skolos ir EBITDA santykis	0,28	0,61	0,56
Skolos koeficientas (%)	12,7	26,9	22,7
Skolos ir nuosavybės koeficientas (%)	20,0	30,3	46,0
Bendras likvidumo koeficientas (%)	79,0	71,1	87,8
Vidutinio turto apyvartumas (%)	77,6	74,2	67,9
Kapitalo ir turto santykis (%)	60,4	55,5	52,6
Vienos akcijos kainos ir pelno vienai akcijai santykis	14,9	19,5	20,7

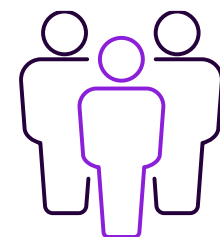
PASTABA: * Santykinių rodiklių aprašymas ir jų skaičiavimo metodika yra pateikti Bendrovės svetainėje internete adresu: <https://www.telia.lt/investuotojams/finansiniai-rezultatai>



Pajamos



36,5 %
Veršlas



63,5 %
Gyventojai

(tūkst. eurų)	2024 m. sausis–kovas	2023 m. sausis–kovas	Pokytis (%)
Fiksuotojo ryšio paslaugos	51 995	50 869	2,2
Balso telefonijos paslaugos	9 399	10 198	(7,8)
Interneto paslaugos	19 564	18 394	6,4
Duomenų perdavimo ir su tinklu susijusios paslaugos	4 556	4 462	2,1
TV paslaugos	9 452	9 334	1,3
IT paslaugos	6 760	5 981	13,0
Kitos paslaugos	2 264	2 500	(9,4)
Mobiliojo ryšio paslaugos	42 761	39 745	7,6
Mažmeninės mobiliojo ryšio paslaugos	40 843	36 448	12,1
Kitos mobiliojo ryšio paslaugos	1 918	3 297	(41,8)
Įrangos pardavimas	24 229	26 788	(9,6)
Iš viso	118 985	117 402	1,3

Dėl dviženkliai skaičiais toliau augančių pajamų iš mažmeninių mobiliojo ryšio ir IT paslaugų 2024 m. pirmojo ketvirčio pajamos iš teikiamų paslaugų, palyginti su tuo pačiu laikotarpiu prieš metus, padidėjo 4,6 proc., o įrangos pardavimai sumenko beveik penktadaliu.

Per 2024 m. sausį–kovą reguliaraus mokėjimo mobiliojo ryšio paslaugos vartotojų skaičius sumažėjo 3 tūkst., o išankstinio mokėjimo abonentų – 14 tūkst., tačiau per paskutinius 12 mėnesių bendras aktyvių mobiliojo ryšio abonentų skaičius padidėjo 27 tūkstančiais. Didesnis vartotojų skaičius ir augantis mobiliųjų duomenų vartojimas lėmė tai, kad pajamų iš mažmeninio mobiliojo ryšio paslaugų nuolat daugėja. Pajamų iš kitų mobiliojo ryšio paslaugų gauta mažiau dėl besitęsiančio tinklų sujungimo tarifų reguliavimo.

Per paskutinius 12 mėnesių plačiajuosčio interneto vartotojų per šviesolaidinę prieigą naudojant FTTH/B technologijas skaičius padidėjo 1 tūkst., o plačiajuosčio (DSL) ryšio technologija teikiamo interneto vartotojų skaičius sumažėjo 3 tūkstančiais. Nepaisant sumažėjusio prieigų skaičiaus pajamų iš interneto paslaugų gauta daugiau dėl paslaugų kainodaros pokyčių.

Palyginti su 2023 m. kovo pabaiga, TV paslaugų vartotojų skaičius per metus padidėjo 2 tūkst. ir tai kartu su didesne išskirtinio turinio pasiūla „Telia Play“ platformoje lėmė nuosaikų pajamų iš TV paslaugų augimą.

Bendrovės teikiamų IT paslaugų krepšelį papildė „Oracle Database as a Service“ paslauga.

Pajamų iš mažmeninių balso telefonijos paslaugų mažėja mažėjant fiksuotojo telefono ryšio linijų skaičiui. Šį mažėjimą dalinai kompensuoja pajamos iš balso tranzito paslaugų.

Veiklos sąnaudos

(tūkst. eurų)	2024 m. sausis–kovas	2023 m. sausis–kovas	Pokytis (%)
Prekių ir paslaugų savikaina	(44 581)	(46 451)	(4,0)
Veiklos sąnaudos:	(31 244)	(30 432)	2,7
susiję su darbuotojais	(16 544)	(15 025)	10,1
kitos	(14 700)	(15 407)	(4,6)
Vienkartinės sąnaudos	(702)	(739)	(5,0)
Veiklos sąnaudos, neįskaičius vienkartinių sąnaudų	(30 542)	(29 693)	2,9
susiję su darbuotojais	(16 247)	(14 712)	10,4
kitos	(14 295)	(14 981)	(4,6)

Mažesnis įrangos pardavimas ir sumažėję tinklų sujungimo bei tarptinklinio ryšio sąnaudos lėmė mažesnę 2024 m. pirmojo ketvirčio, palyginti su tuo pačiu laikotarpiu prieš metus, prekių ir paslaugų savikainą. 2024 m. su darbuotojais susiję sąnaudos padidėjo dėl didesnių nei prieš metus darbuotojų atlygių. Per 2024 m. sausį–kovą energijos sąnaudos buvo tik 3,2 proc. didesnės nei tuo pačiu laikotarpiu 2023 m., o rinkodarai skirtos sąnaudos sumažėjo 44,3 proc. ir tai lėmė bendrą kitų veiklos sąnaudų mažėjimą.

Per 2024 m. sausį–kovą darbuotojų skaičius nepakito, o per paskutinius 12 mėnesių darbuotojų skaičius sumažėjo 73 darbuotojais – nuo 2007 iki 1934 darbuotojų. Visu etatu dirbančių darbuotojų skaičius sumažėjo 53 darbuotojais – nuo 1883 iki 1830 darbuotojų.

2024 m. pirmąjį ketvirtį vienkartinės sąnaudos darbuotojų išėtinėms išmokoms sudarė 297 tūkst. eurų (prieš metus – 313 tūkst. eurų), o vienkartinės kitos sąnaudos, susijusios su verslo transformacijos programa, – 405 tūkst. eurų (prieš metus – 426 tūkst. eurų).

Veiklos rezultatai

(tūkst. eurų)	2024 m. sausis–kovas	2023 m. sausis–kovas	Pokytis (%)
EBITDA	43 378	40 515	7,1
Marža (%)	36,5	34,5	
Amortizacija ir nusidėvėjimas	(20 966)	(21 208)	(1,1)
Veiklos pelnas (EBIT)	22 412	19 307	16,1
Marža (%)	18,8	16,4	
Vienkartinės sąnaudos	(702)	(739)	(5,0)
Pelnas (nuostolis), gautas pardavus turtą	140	(132)	
EBITDA, neįskaičius vienkartinių sąnaudų ir pelno	43 940	41 386	6,2
Marža (%)	36,9	35,3	
Veiklos pelnas, neįskaičius vienkartinių sąnaudų ir pelno	22 974	20 178	13,9
Marža (%)	19,3	17,2	

2024 m. pirmąjį ketvirtį vienkartinis pelnas, gautas pardavus turtą, sudarė 140 tūkst. eurų. Prieš metus buvo patirtas 132 tūkst. eurų nuostolis dėl turto skirtu parduoti vertės sumažėjimo.

(tūkst. eurų)	2024 m. sausis–kovas	2023 m. sausis–kovas	Pokytis (%)
Pelnas, neatskaičius pelno mokesčio	20 888	18 231	14,8
Marža (%)	17,6	15,5	
Pelno mokestis	(2 723)	(1 987)	37,0
Laikotarpio pelnas	18 165	16 244	11,8
Marža (%)	15,3	13,8	

Pelno mokesčio tarifas Lietuvoje yra 15 procentų. Vadovaujantis Pelno mokesčio įstatymo nuostata dėl mokesčio lengvatos, taikomos investicijoms į naujas technologijas, 2024 m. pelno mokesčio lengvata sudarė 1,2 mln. eurų (2023 m. – 0,9 mln. eurų).

Finansinė būklė ir pinigų srautai

2024 m. kovo 31 d. duomenimis, visas ilgalaikis turtas sudarė 80 proc. (prieš metus – 82,3 proc.), trumpalaikis turtas – 19,7 proc. (17,6 proc.), o vien tik pinigai ir lėšų sujungimo sprendimai – 4,4 proc. (1,9 proc.) viso turto. Akcininkų nuosavybė 2024 m. kovo pabaigoje sudarė 60,4 proc. (prieš metus – 55,5 proc.) viso turto.

(tūkst. eurų)	2024-03-31	2023-12-31	Pokytis (%)
Visas turtas	620 493	616 121	0,7
Ilgalaikis turtas	496 629	498 415	(0,4)
Trumpalaikis turtas	122 448	116 234	5,3
Iš kurio pinigai ir lėšų sujungimo sprendimai	27 397	20 604	33,0
Turtas, skirtas parduoti	1 416	1 472	(3,8)
Akcininkų nuosavybė	374 993	356 828	5,1

Bendrovės valdyba visuotiniam akcininkų susirinkimui pasiūlė iš Bendrovės paskirstyto pelno 171 mln. eurų skirti 52,4 mln. eurų 2023 m. dividendams mokėti, t. y. 0,09 euro dividendų vienai akcijai, o 118,5 mln. eurų perkelti kaip nepaskirstytą pelną į kitus finansinius metus.

(tūkst. eurų)	2024 m. sausis–kovas	2023 m. sausis–kovas	Pokytis (%)
Grynieji pagrindinės veiklos pinigų srautai	42 025	42 419	(0,9)
Ilgalaikio materialiojo ir nematerialiojo turto įsigijimas	(16 734)	(26 374)	(36,6)
Įplaukos iš ilgalaikio turto perleidimo	421	292	44,2
Laisvieji pinigų srautai	25 712	16 337	57,4
Nuomos įsipareigojimų padidėjimas / (sumažėjimas)	(3 245)	(2 264)	43,3
Veiklos laisvieji pinigų srautai	22 467	14 073	59,6

2023 m. sausį Bendrovė su „Telia Company AB“ pasirašė atsinaujinančios paskolos sutartį, pagal kurią Bendrovė iš „Telia Company“ per 2 darbo dienas gali pasiskolinti bet kokią sumą neviršijant bendro 50 mln. eurų limito 3 ar 6 mėnesiams. Per 2024 m. pirmąjį ketvirtį Bendrovė grąžino 25 mln. eurų paskolų gautų iš „Telia Company“.

(tūkst. eurų)	31-03-2023	31-12-2023	31-03-2023
Bankų paskola	30,000	30 000	30 000
„Telia Company AB“ paskolos	-	25 000	30 000
Įsipareigojimai pagal atvirkštinio faktoringo sutartis	45 025	36 782	44 317
Iš viso paskolų	75 025	91 782	104 317
Pinigai ir pinigų ekvivalentai	5 379	20 604	11 576
Lėšų sujungimo sprendimai	22 018	-	-
Grynoji skola	47 628	71 178	92 741
Grynosios skolos ir nuosavybės santykis (%)	12,7	19,9	26,9

SEB, „Nordea“ and „Danske“ bankų suteiktos sindikuotos paskolos likutis – 30 mln. eurų – bus grąžintas 2024 m. gegužės 23 dieną.

Bendrovė dalyvauja atvirkštinio faktoringo arba tiekėjo sąskaitų faktūrų finansavimas programoje, pagal kurią bankai už sutartą mokestį per 7 dienas apmoka tiekėjo sąskaitas faktūras. Bendrovė nemoka jokių palūkanų ir nepateikia bankams papildomų užstatų ar garantijų. Bendrovė sumoka bankams visą sumą per vienerius metus (faktinis terminas priklauso nuo kelių kintamųjų, dėl kurių susitaria visos trys šalys). Viena iš kintamųjų lemiančių mokėjimų bankams terminus yra Euribor palūkanų norma. Siekiant mažinti išaugusių palūkanų normų įtaką Bendrovė peržiūrėjo kai kurių tiekėjų atvirkštinio faktoringo sutarčių sąlygas ir įtraukė į programą naujus tiekėjus.

2024 m. sausį Bendrovė sudarė lėšų sujungimo sutartį su „Telia Company AB“, Telia Global Services Lithuania, UAB ir AB SEB banku. Lėšų sujungimo sutartis suteikia trumpalaikio skolinimosi galimybę ir užtikrina Bendrovės likvidumo valdymą.

Ilgalaikės investicijos

(tūkst. eurų)	2024 m. sausis–kovas	2023 m. sausis–kovas	Pokytis (%)
Investicijos į fiksuotąjį tinklą	6 660	6 111	9,0
Investicijos į mobilųjį tinklą	6 113	3 863	58,2
Investicijos į IT sistemas ir infrastruktūrą	1 614	2 512	(35,7)
Investicijos į verslo transformaciją	3 406	3 559	(4,3)
Kitos investicijos	17	132	(87,1)
Ilgalaikės investicijos	17 810	16 177	10,1
Ilgalaikių investicijų ir pajamų santykis (%)	15,0	13,8	

2024 m. sausį–kovą Bendrovė toliau investavo į stuburinio tinklo ir tinklo infrastruktūros atnaujinimą ir plėtrą tam, kad užtikrintų tolesnę 5G plėtrą diegiant itin spartaus ryšio bazines stotis jau esamose vietose. Įgyvendinus optinio stuburinio tinklo (DWDM) atnaujinimą, Vilnių ir Kauną jungiančiose šviesolaidžio linijose pasiekti 800 Gb/s sparta.

Naujausi Ryšių reguliavimo tarnybos matavimai rodo, kad svertinė vidutinė duomenų atsisiuntimo sparta „Telia Lietuva“ mobiliojo ryšio tinkle 2024 m. pirmąjį ketvirtį buvo didžiausia šalyje ir siekė 263,6 Mb/s (prieš metus – 160 Mb/s).

2024 m. kovo pabaigoje Bendrovės šviesolaidinio interneto paslaugomis galėjo naudotis 975 tūkst. (prieš metus – 968 tūkst.), arba 65 proc. šalies namų ūkių.

Verslo transformacijos programa skirta senų klientų aptarnavimo ir verslo valdymo sistemų perkėlimui į naują SAP platformą įgyja pagreitį.



- Fiksuotojo ryšio tinklas
- Mobiliojo ryšio tinklas
- IT sistemos ir infrastruktūra
- Verslo transformacija
- Kita

Akcinis kapitalas ir akcininkai

Bendrovės **akcinis kapitalas** yra 168 957 810,02 euro. Jį sudaro 582 613 138 paprastosios vardinės 0,29 euro nominalios vertės akcijos. Balsus visuotiniame akcininkų susirinkime suteikiančių Bendrovės akcijų skaičius yra 582 613 138.

582 613 138 Telia Lietuva, AB paprastosios vardinės akcijos (ISIN kodas LT0000123911) yra įtrauktos į vertybinių popierių biržos „Nasdaq Vilnius“ Oficialųjį prekybos sąrašą (simbolis – TEL1L). Vertybinių popierių birža „Nasdaq Vilnius“ yra pagrindinė prekybos Bendrovės akcijomis rinka.

Nuo 2011 m. sausio Bendrovės paprastosios vardinės akcijos yra įtrauktos į Berlyno vertybinių popierių biržos atviros rinkos („Berlin Open Market“ arba „Freiverkehr“), Frankfurto vertybinių popierių biržos atviros rinkos („Freiverkehr“), Miuncheno vertybinių popierių ir Štutgarto vertybinių popierių biržų prekybos sąrašus. „Telia Lietuva“ akcijų simbolis Vokietijos vertybinių popierių biržose – ZWS.

Informacija apie **prekybą Bendrovės akcijomis** 2024 m. sausį–kovą vertybinių popierių biržoje „Nasdaq Vilnius“:

Valiuta	Atidarymo kaina	Didžiausia kaina	Mažiausia kaina	Uždarymo kaina	Vidutinė kaina	Apyvarta vnt.	Apyvarta
EUR	1,66	1,735	1,65	1,675	1,693	886 007	1 500 152

Akcininkai, turintys daugiau nei 5 proc. akcinio kapitalo ir balsų (2024 m. kovo 31 d. duomenys):

Akcininko vardas, pavardė. Įmonės pavadinimas, rūšis, buveinės adresas, įmonių rejestro kodas	Akcininkui nuosavybės teise priklausančių paprastųjų vardinųjų akcijų skaičius (vnt.)	Turima įstatinio kapitalo dalis (%)	Nuosavybės teise priklausančių akcijų suteikiama balsų dalis (%)	Akcininkui su kartu veikiančiais asmenimis priklausančių balsų dalis (%)
„Telia Company AB“, 169 94 Solna, Švedija, kodas 556103-4249	513 594 774	88,15	88,15	-
Kiti akcininkai	69 018 364	11,85	11,85	-
Iš viso	582 613 138	100,00	100,00	-

Paskutinio visuotinio akcininkų susirinkimo, įvykusio 2023 m. spalio 24 d., metu akcininkų susirinkimo apskaitos dienos (2023 m. spalio 17 d.) duomenimis, bendras Bendrovės akcininkų skaičius sudarė 14 956.

Prekyba Bendrovės akcijomis „Nasdaq Vilnius“ vertybinių popierių biržoje nuo listingavimo pradžios



Dividendai

2024 m. valdyba peržiūrėjo Bendrovės dividendų mokėjimo principus. Peržiūrėta dividendų politika numato, jog:

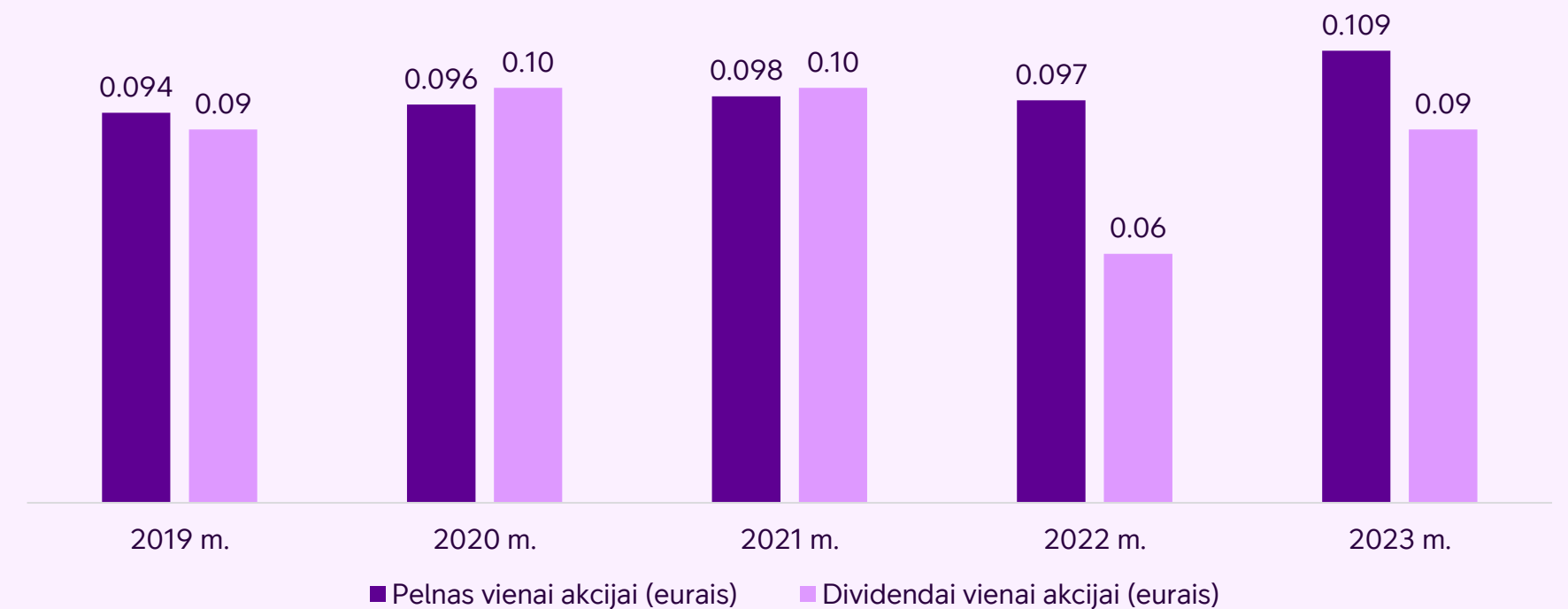
- Bendrovės grynosios skolos ir EBITDA santykis neturi viršyti 1,5,
- dividendams skirti ne daugiau kaip 80 proc. laisvųjų pinigų srauto ir ne daugiau kaip 100 proc. grynojo pelno.

Remiantis peržiūrėta dividendų politika, Bendrovės valdyba siūlo 2023 m. dividendams skirti 52,4 mln. eurų, t. y. 0,09 euro dividendų vienai akcijai.

Lietuvos ir užsienio šalių juridiniams asmenims mokami dividendai bus apmokestinti taikant 15 proc. pelno mokesčio tarifą, o Lietuvos ir užsienio šalių fiziniams asmenims taikant 15 proc. gyventojų pajamų mokesčio tarifą.

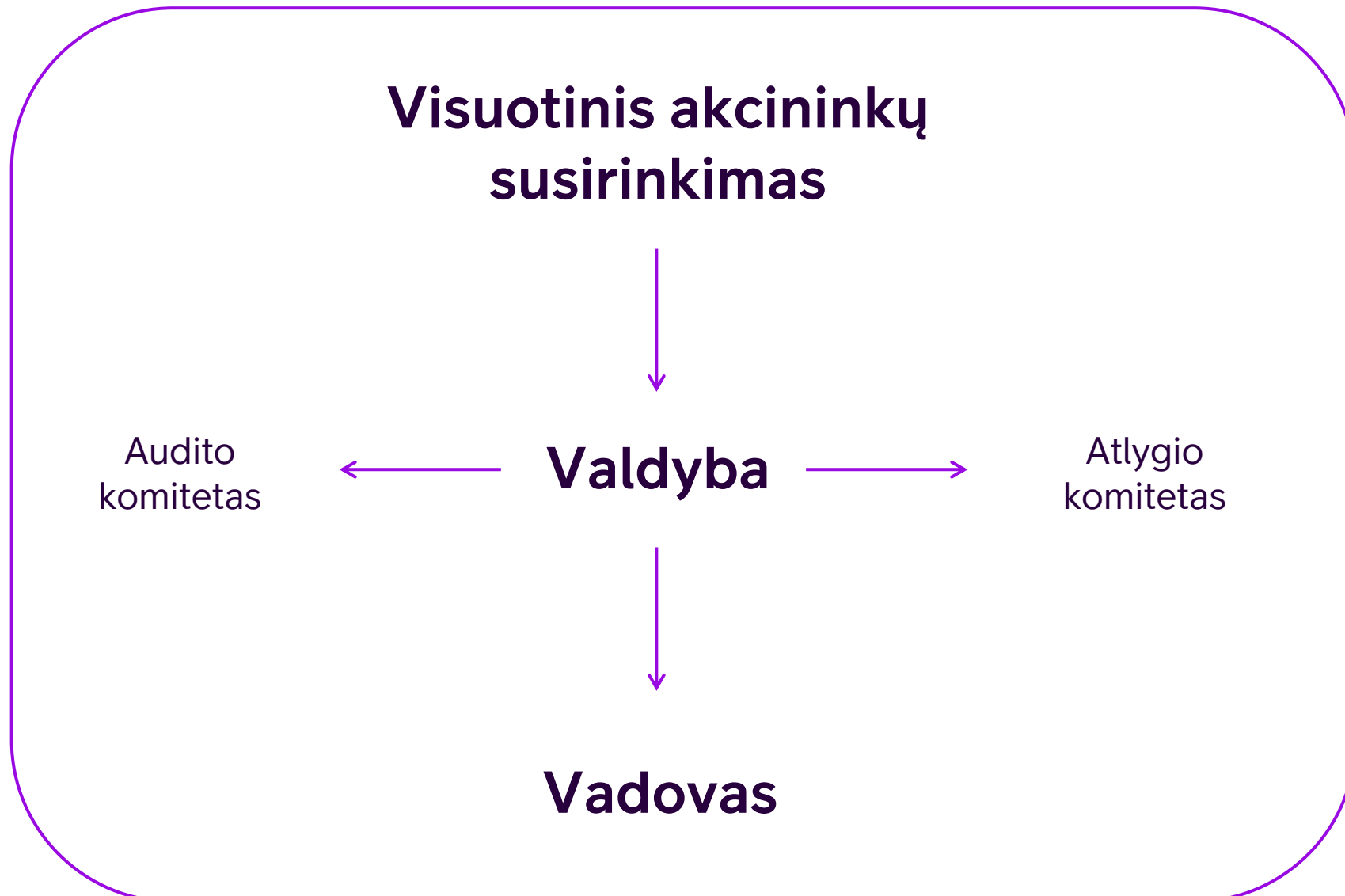
Informacija apie per **paskutinius penkerius metus išmokėtus Bendrovės dividendus** (tūkst. eurų, jei nenurodyta kitaip):

Metai	Laikotarpio pelnas	Pelnas vienai akcijai (Eur)	Išmokėta dividendų	Dividendai vienai akcijai (Eur)	Dividendų ir pelno santykis (%)
2019 m.	54 726	0,094	52 435	0,09	95,8
2020 m.	55 866	0,096	58 261	0,10	104,2
2021 m.	56 808	0,098	58 261	0,10	102,0
2022 m.	56 398	0,097	34 957	0,06	62,0
2023 m.	63 594	0,109	52 435	0,09	82,5



Bendrovės valdymas

Pagal Bendrovės įstatus **Bendrovės valdymo organai** yra visuotinis akcininkų susirinkimas, valdyba ir vadovas. Lietuvos Respublikos akcinių bendrovių įstatyme numatyta, kad bendrovėje gali būti sudaromi arba du – stebėtojų taryba ir valdyba – arba vienas kolegialus organas. „Telia Lietuva“ stebėtojų taryba nesudaroma.



2024 m. balandžio 4 d. valdybos pirmininkas Dan Strömberg įteikė atsistatydinimo iš Bendrovės valdybos nuo 2024 m. balandžio 25 d. laišką. „Telia Company AB“ kaip Bendrovės akcininkė, turinti 88,15 proc. akcijų ir balsų, pasiūlė šaukiamam eiliniam visuotiniam akcininkų susirinkimui į Telia Lietuva, AB valdybą einamajai kadencijai išrinkti „Telia Company AB“ vykdančiąjį viceprezidentą, Grupės vyriausiąjį teisininką ir korporatyvinių reikalų vadovą p. Per Stefan Backman.

Valdybos nutarimai

2024 m. balandžio 4 d. Bendrovės valdybai pasiūlė eiliniam visuotiniam akcininkų susirinkimui:

- skirti 52 435 tūkst. eurų 2023 m. dividendams mokėti, t. y. 0,09 euro dividendų vienai akcijai,
- 2023 m. tantjemoms skirti 37 tūkst. eurų ir jas skirti dviem nepriklausomiems valdybos nariams – Ledai Iržikevičienei ir Mindaugui Glodui – po 18,5 tūkst. eurų,
- atsižvelgiant į tai, kad UAB „Deloitte Lietuva“ Bendrovę auditavo 10 metų, o Bendrovės motininė įmonė „Telia Company AB“ audito įmone išsirinko KPMG, atšaukti UAB „Deloitte Lietuva“ kaip Bendrovės audito įmonę 2024 m. ir išrinkti KPMG Baltics, UAB Bendrovės audito įmonę 2024 m. ir 2025 metams.

Eilinio visuotinio akcininkų susirinkimo šaukimas

2024 m. balandžio 26 d. šaukiamas eilinis visuotinis Telia Lietuva, AB akcininkų susirinkimas, kuriam siūloma tokia darbotvarkė:

- Bendrovės auditoriaus pranešimas.
- 2023 m. Bendrovės metinių finansinių ataskaitų tvirtinimas ir 2023 m. Bendrovės metinio pranešimo pristatymas.
- 2023 m. Bendrovės pelno paskirstymas.
- 2023 m. Bendrovės atlygio ataskaitos tvirtinimas.
- Bendrovės vadovo ir valdybos narių atlygio politikos naujos redakcijos tvirtinimas.
- Dėl Bendrovės auditoriaus.
- Bendrovės valdybos narių rinkimai.
- Dėl sprendimų vykdymo.

Valdybos nariai



Dan Strömberg
Valdybos pirmininkas
Iki 2024-04-25



Claes Nycander
Valdybos narys,
Atlygio komiteto
pirmininkas



Agneta Wallmark
Valdybos narė,
Audito komiteto
pirmininkė



Hannu-Matti Mäkinen
Valdybos narys,
Atlygio komiteto narys



Leda Iržikevičienė
Nepriklausoma valdybos
narė, Audito komiteto
narė



Mindaugas Glodas
Nepriklausomas valdybos
narys, Atlygio ir Audito
komitetų narys

Vadovų komanda



**Giedrė
Kaminskaitė-
Salters**
Vadovė



**Elina
Dapkevičienė**
Privačių klientų vadovė



**Daniel
Karpovič**
Verslo klientų vadovas



**Lina
Bandzinė**
Pardavimo ir klientų
aptarnavimo vadovė



**Andrius
Šemeškevičius**
Technologijų vadovas



**Diana
Gold**
Skaitmeninimo ir
analitikos vadovė



**Daina
Večkytė**
Finansų vadovė



**Ramūnas
Bagdonas**
Žmogiškųjų išteklių
vadovas



**Daiva
Kasperavičienė**
Teisės ir korporatyvinių
reikalų vadovė



**Vaida
Jurkonienė**
Rinkodaros ir
komunikacijos vadovė



**Vytautas
Bučinskas**
Verslo užtikrinimo ir
transformacijos vadovas

Finansinės ataskaitos

Pelno ar nuostolių ir kitų bendrųjų pajamų ataskaita

	Pastabos	Sausis–kovas	
		2024 m.	2023 m.
Pajamos		118 985	117 402
Prekių ir paslaugų savikaina		(44 581)	(46 451)
Su darbuotojais susijusios sąnaudos		(16 544)	(15 025)
Kitos veiklos sąnaudos		(14 700)	(15 407)
Kitos pajamos		-	-
Kitos veiklos (pelnas) nuostoliai, grynąja verte		218	(4)
Ilgalaikio turto nusidėvėjimas, amortizacija ir vertės sumažėjimas	6	(20 966)	(21 208)
Pagrindinės veiklos pelnas		22 412	19 307
Pelnas (nuostoliai) iš investicinės veiklos		-	-
Finansinės pajamos		509	284
Finansinės veiklos sąnaudos		(2 033)	(1 360)
Finansinės veiklos rezultatas grynąja verte		(1 524)	(1 076)
Pelnas prieš apmokestinimą		20 888	18 231
Pelno mokestis	3	(2 723)	(1 987)
Ataskaitinio laikotarpio pelnas		18 165	16 244
Kitos bendrosios pajamos:			
Kitos bendrosios pajamos už laikotarpį		-	-
Iš viso bendrųjų pajamų už laikotarpį		18 165	16 244
Grynasis pelnas ir kitos bendrosios pajamos, priskirtini:			
Patronuojančios įmonės akcininkams		18 165	16 244
Nekontroliuojamai daliai		-	-
Vienai akcijai tenkantis paprastas ir sumažintas pelnas už Bendrovės akcininkams priskirtiną pelną (Eur vienai akcijai)	4	0,031	0,028

Finansinės būklės ataskaita

		2024-03-31	2023-12-31
	Pastabos		
TURTAS			
Ilgalaikis turtas			
Ilgalaikis materialusis turtas	6	254 167	253 738
Prestižas	7	26 769	26 769
Nematerialusis turtas	7	140 796	141 742
Naudojimo teise valdomas turtas	8	44 923	45 134
Sutarties gavimo sąnaudos		5 500	5 477
Sutarties turtas		646	718
Prekybos ir kitos gautinos sumos		18 460	18 855
Finansinės nuomos gautinos sumos		5 368	5 982
		496 629	498 415
Trumpalaikis turtas			
Atsargos		15 787	12 617
Sutarties turtas		1 068	1 012
Prekybos ir kitos gautinos sumos		72 376	75 900
Pelno mokesčio turtas		-	249
Finansinės nuomos gautinos sumos		5 820	5 852
Gautinos sumos, susiję su palūkanų norma (lėšų sujungimo sutartis)		22 018	-
Pinigai ir pinigų ekvivalentai		5 379	20 604
		122 448	116 234
Turtas, skirtas parduoti		1 416	1 472
Iš viso turto		620 493	616 121

		2024-03-31	2023-12-31
	Pastabos		
NUOSAVAS KAPITALAS			
Kapitalas ir rezervai, priskirtini Bendrovės akcininkams			
Įstatinis kapitalas	9	168 958	168 958
Privalomasis rezervas	10	16 896	16 896
Nepaskirstytasis pelnas		18 139	170 974
Nuosavas kapitalas, priskirtinas Bendrovės akcininkams		374 993	356 828
Nekontroliuojama dalis		-	-
Nuosavo kapitalo iš viso		374 993	356 828
ĮSIPAREIGOJIMAI			
Ilgalaikiai įsipareigojimai			
Paskolos		-	-
Nuomos įsipareigojimai		41 537	42 495
Atidėtojo mokesčio įsipareigojimai		17 326	16 965
Ateinančių laikotarpių pajamos ir sukaupti įsipareigojimai		18 536	19 036
Sutarties įsipareigojimai		-	-
Atidėjiniai	11	13 060	13 039
		90 459	91 535
Trumpalaikiai įsipareigojimai			
Prekybos, kitos mokėtinos sumos ir sukaupti įsipareigojimai		61 808	58 576
Mokėtinas pelno mokestis		545	-
Paskolos		75 025	91 782
Sutarties įsipareigojimai		2 904	2 895
Nuomos įsipareigojimai		14 759	14 505
Atidėjiniai	11	-	-
		155 041	167 758
Iš viso įsipareigojimų		245 500	259 293
Iš viso nuosavo kapitalo ir įsipareigojimų		620 493	616 121

Nuosavo kapitalo pokyčių ataskaita

	Įstatinis kapitalas	Privalomasis rezervas	Nepaskirstytasis pelnas	Iš viso nuosavo kapitalo
Likutis 2023 m. sausio 1 d.	168 958	16 896	142 337	328 191
Ataskaitinių metų pelnas	-	-	16 244	16 244
Kitos bendrosios pajamos per metus po apmokestinimo	-	-	-	-
Iš viso bendrųjų pajamų už metus	-	-	16 244	16 244
Išmokėti dividendai už 2022 m.	-	-	-	-
Likutis 2023 m. kovo 31 d.	168 958	16 896	158 581	344 435
Likutis 2024 m. sausio 1 d.	168 958	16 896	170 974	356 828
Ataskaitinių metų pelnas	-	-	18 165	18 165
Kitos bendrosios pajamos per metus po apmokestinimo	-	-	-	-
Iš viso bendrųjų pajamų už metus	-	-	18 165	18 165
Išmokėti dividendai už 2023 m.	-	-	-	-
Likutis 2024 m. kovo 31 d.	168 958	16 896	189 139	374 993

Pinigų srautų ataskaita

	Pastabos	Sausis–kovas	
		2024 m.	2023 m.
Pagrindinė veikla			
Ataskaitinių metų pelnas		18 165	16 244
Nepiniginių straipsnių atstatymas:			
Pelno mokesčio sąnaudos pripažintos pelne arba nuotoliuose	3	2 723	1 987
Nusidėvėjimas, amortizacija ir vertės sumažėjimas	6	21 680	21 926
Kitos veiklos (pelnas) nuostoliai, grynąja verte		(250)	(190)
Palūkanų pajamos		(509)	(516)
Palūkanų sąnaudos		2 026	1 579
Apyvartinio kapitalo pasikeitimas (išskyrus patronuojamųjų įmonių įsigijimo ir pardavimo efektą):			
Atsargos / turtas, skirtas parduoti		(3 413)	(3 405)
Prekybos ir kitos gautinos sumos		3 088	(3 622)
Sutarties turto sumažėjimas / (padidėjimas)		16	29
Sutarties sudarymo išlaidų sumažėjimas / (padidėjimas)		(23)	(46)
Prekyba, kitos mokėtinos sumos ir sukaupti įsipareigojimai, atidėtųjų mokesčių įsipareigojimai		2 049	11 708
Sutarties įsipareigojimų padidėjimas / (sumažėjimas)		9	79
Ateinančių laikotarpių pajamų ir sukauptų įsipareigojimų padidėjimas (sumažėjimas)		(500)	(908)
Atidėjinių padidėjimas (sumažėjimas)	11	(34)	(19)
Pagrindinės veiklos pinigų srautai		45 027	44 846
Sumokėtos palūkanos		(1 505)	(1 222)
Gautos palūkanos		72	64
Sumokėtas pelno mokestis		(1 569)	(1 269)
Grynieji pagrindinės veiklos pinigų srautai		42 025	42 419

	Pastabos	Sausis–kovas	
		2024 m.	2023 m.
Investicinė veikla			
Ilgalaikio materialiojo ir nematerialiojo turto įsigijimas		(16 734)	(26 374)
Įplaukos iš ilgalaikio materialiojo ir nematerialiojo turto perleidimo		421	292
Pajamos iš / mokėjimai už finansinę subnuomą		1 083	(365)
Gautinų sumų, susijusių su palūkanų norma padidėjimas / sumažėjimas (lėšų sujungimo sutartis)		(22 018)	-
Grynieji investicinės veiklos pinigų srautai		(37 248)	(26 447)
Finansinė veikla			
Grąžintos paskolos		(43 757)	(62 472)
Gautos paskolos		27 000	53 241
Nuomos įsipareigojimų padidėjimas / (sumažėjimas)		(3 245)	(2 264)
Bendrovės akcininkams išmokėti dividendai		-	-
Grynieji pinigų srautai, panaudoti finansinėje veikloje		(20 002)	(11 495)
Pinigų ir pinigų ekvivalentų padidėjimas (sumažėjimas)		(15 225)	4 477
Pinigų ir pinigų ekvivalentų pasikeitimas			
Finansinių metų pradžioje		20 604	7 099
Pinigų ir pinigų ekvivalentų padidėjimas (sumažėjimas)		(15 225)	4 477
Finansinių metų pabaigoje		5 379	11 576

Finansinių ataskaitų aiškinamasis raštas

1 Parengimo pagrindas

Tarpinės finansinės ataskaitos už 3 mėnesių laikotarpį, pasibaigusį 2024 m. kovo 31 d., yra parengtos pagal Tarptautinius finansinės atskaitomybės standartus (TFAS), patvirtintus ES, tarp jų – pagal 34 Tarptautinį apskaitos standartą (TAS). Įvertinant visus esminius aspektus, yra laikomasi tų pačių apskaitos principų, kaip ir rengiant 2023 metų finansines ataskaitas.

Pateikimo valiuta yra euras. Šios finansinės ataskaitos yra pateiktos tūkstančiais eurų, jei nenurodyta kitaip.

Šios finansinės ataskaitos parengtos, remiantis istorinių sąnaudų konvencija.

Šios finansinės ataskaitos už laikotarpį, pasibaigusį 2024 m. kovo 31 d., yra neauditotos. Metinių finansinių ataskaitų už 2023 m. gruodžio 31 d. pasibaigusius metus, auditą atliko UAB „Deloitte Lietuva“.

2 Investicijos į dukterines ir asocijuotąsias įmones

Toliau nurodytos investicijos, įtrauktos į Bendrovės finansines ataskaitas:

Asocijuotosios įmonės	Registravimo šalis	Nuosavybės dalis, proc.		Veiklos pobūdis
		2024 m. kovo 31 d.	2023 m. gruodžio 31 d.	
VšĮ „Numerio Perkėlimas“	Lietuva	50 proc.	50 proc.	Ne pelno organizacija, kurią įkūrė Lietuvos telekomunikacijų operatoriai administruoja centrinę telefonų numerių duomenų bazę

2024 m. kovo 31 d. ir 2023 m. gruodžio 31 d. Bendrovė neturėjo investicijų į patronuojamąsias įmones.

Finansinių ataskaitų aiškinamasis raštas

3 Pelno mokestis

Pelno mokesčio sąnaudos už laikotarpį apima ataskaitinio laikotarpio pelno mokestį ir atidėtąjį pelno mokestį.

2024 m. pelnas apmokestinamas 15 proc. (2023 m. – 15 proc.) pelno mokesčio tarifu pagal Lietuvos Respublikos mokesčių įstatymus.

	Sausis–kovas	
	2024 m.	2023 m.
Ataskaitinio laikotarpio pelno mokestis	2 363	2 273
Atidėtasis mokestis	360	(286)
Pelno mokesčio sąnaudos	2 723	1 987

Nuo 2009 m. sausio 1 d. galioja Pelno mokesčio įstatymo pakeitimai, pagal kuriuos suteikiama mokestinė lengvata investicijoms į naujas technologijas. Tuo remiantis, 2024 m. Bendrovės apskaičiuota pelno mokesčio lengvata sudarė 1,2 mln. eurų (2023 m. – 0,9 mln. eurų). Investicijos į naujas technologijas kapitalizuojamos kaip ilgalaikis materialusis turtas ir jų nusidėvėjimas pripažįstamas leidžiamais atskaitymais mokesčių tikslais, todėl ši mokestinė lengvata nesukuria atidėtojo mokesčio įsipareigojimo.

Mokesčių inspekcija bet kuriuo metu per 3-is iš eilės einančius metus nuo metų, kuriais buvo pateikta mokesčių deklaracija, pabaigos gali patikrinti buhalterines knygas ir apskaitos įrašus, ir apskaičiuoti papildomus mokesčius bei baudas.

Bendrovės vadovybei nėra žinomos jokios aplinkybės, dėl kurių galėtų atsirasti potencialus reikšmingas įsipareigojimas šiuo atžvilgiu.

4 Vienai akcijai tenkantis pelnas

Paprastasis vienai akcijai tenkantis pelnas apskaičiuojamas dalijant grynąjį laikotarpio pelną (nuostolį) iš per laikotarpį išleistų paprastųjų akcijų skaičiaus svertinio vidurkio. Bendrovė neturi finansinių priemonių, potencialiai konvertuojamų į paprastąsias akcijas, todėl sumažintas pelnas, tenkantis vienai akcijai, yra toks pat kaip ir paprastasis vienai akcijai tenkantis pelnas. Svartinis akcijų vidurkis ataskaitiniais laikotarpiais sudarė 582 613 tūkstančių.

	Sausis–kovas	
	2024 m.	2023 m.
Grynasis pelnas	18 165	16 244
Išleistų akcijų svartinis vidurkis (tūkst.)	582 613	582 613
Paprastasis vienai akcijai tenkantis pelnas (Eur)	0,031	0,028

5 Vienai akcijai tenkantys dividendai

2023 m. balandžio 27 d. eilinis visuotinis akcininkų susirinkimas patvirtino dividendus už 2022 m. gruodžio 31 d. pasibaigusį laikotarpį. Bendra 2023 m. gegužę išmokėtų dividendų suma sudarė 34 957 tūkst. eurų arba 0,06 euro vienai akcijai.

6 Ilgalaikis materialusis turtas

Pelno ar nuostolių ataskaitoje pripažintas nusidėvėjimo, amortizacijos ir vertės sumažėjimo sąnaudas sudaro:

	Sausis–kovas	
	2024 m.	2023 m.
Ilgalaikio materialiojo turto nusidėvėjimo sąnaudos (6 pastaba)	11 245	12 219
Ilgalaikio materialiojo turto vertės sumažėjimas (6 pastaba)	6	8
Nematerialiojo turto amortizacijos sąnaudos (7 pastaba)	6 963	6 384
Nematerialiojo turto vertės sumažėjimo sąnaudos (7 pastaba)	-	-
Naudojimo teise valdomo turto amortizacija (8 pastaba)	2 752	2 597
Iš viso	20 966	21 208
Laikomo parduoti turto vertės sumažėjimas	-	-
Iš viso	20 966	21 208

Finansinių ataskaitų aiškinamasis raštas

6 Ilgalaikis materialusis turtas (tęsinys)

	Žemė ir pastatai	Kanalai ir telekomunikacinė įranga	Kitas ilgalaikis materialusis turtas	Nebaigta statyba	Iš viso
Trijų mėnesių, pasibaigusių 2023 m. kovo 31 d.					
Likutinė vertė laikotarpio pradžioje	9 776	225 343	10 943	23 591	269 653
Įsigijimai	-	-	-	9 902	9 902
Perklasifikavimai	(177)	15	20	61	(81)
Perleidimai ir nurašymai	-	(138)	40	-	(98)
Perkelta iš nebaigtos statybos	487	10 922	1 597	(13 006)	-
Nusidėvėjimas	(339)	(10 649)	(1 231)	-	(12 219)
Vertės sumažėjimas	-	(8)	-	-	(8)
Likutinė vertė laikotarpio pabaigoje	9 747	225 485	11 369	20 548	267 149
2023 m. kovo 31 d.					
Savikaina	31 577	798 484	50 790	20 548	901 399
Sukauptas nusidėvėjimas	(21 789)	(571 659)	(39 420)	-	(632 868)
Vertės sumažėjimas	(41)	(1 340)	(1)	-	(1 382)
Likutinė vertė	9 747	225 485	11 369	20 548	267 149
Trijų mėnesių, pasibaigusių 2024 m. kovo 31 d.					
Likutinė vertė laikotarpio pradžioje	8 249	218 849	10 944	15 696	253 738
Įsigijimai	-	-	-	11 847	11 847
Perklasifikavimai	35	(36)	-	(80)	(81)
Perleidimai ir nurašymai	(29)	(55)	(2)	-	(86)
Perkelta iš nebaigtos statybos	341	12 591	876	(13 808)	-
Nusidėvėjimas	(278)	(9 790)	(1 177)	-	(11 245)
Vertės sumažėjimas	-	(6)	-	-	(6)
Likutinė vertė laikotarpio pabaigoje	8 318	221 553	10 641	13 655	254 167
2024 m. kovo 31 d.					
Savikaina	27 722	762 276	50 434	13 655	854 087
Sukauptas nusidėvėjimas	(19 363)	(539 855)	(39 792)	-	(599 010)
Vertės sumažėjimas	(41)	(868)	(1)	-	(910)
Likutinė vertė	8 318	221 553	10 641	13 655	254 167

7 Nematerialusis turtas

	Licencijos ir programinė įranga	Prestižas	Kitas nematerialusis turtas	Kuriamas turtas	Iš viso
Trijų mėnesių, pasibaigusių 2023 m. kovo 31 d.					
Likutinė vertė laikotarpio pradžioje	88 540	26 769	27 805	26 305	169 419
Įsigijimai	-	-	-	6 272	6 272
Perklasifikavimai	10 361	-	-	(10 439)	(78)
Perleidimai ir nurašymai	(4)	-	-	-	(4)
Amortizacijos sąnaudos	(5 524)	-	(860)	-	(6 384)
Likutinė vertė laikotarpio pabaigoje	93 373	26 769	26 945	22 138	169 225
2023 m. kovo 31 d.					
Savikaina	172 577	29 408	53 124	22 138	277 247
Sukauptas nusidėvėjimas	(79 204)	-	(26 179)	-	(105 383)
Vertės sumažėjimas	-	(2 639)	-	-	(2 639)
Likutinė vertė	93 373	26 769	26 945	22 138	169 225
Trijų mėnesių, pasibaigusių 2024 m. kovo 31 d.					
Likutinė vertė laikotarpio pradžioje	80 763	26 769	24 366	36 613	168 511
Įsigijimai	-	-	-	5 963	5 963
Perklasifikavimai	10 197	-	-	(10 114)	83
Perleidimai ir nurašymai	(28)	-	(1)	-	(29)
Amortizacijos sąnaudos	(6 104)	-	(859)	-	(6 963)
Likutinė vertė laikotarpio pabaigoje	84 828	26 769	23 506	32 462	167 565
2024 m. kovo 31 d.					
Savikaina	185 777	29 408	53 124	32 462	300 771
Sukauptas nusidėvėjimas	(100 949)	-	(29 618)	-	(130 567)
Vertės sumažėjimas	-	(2 639)	-	-	(2 639)
Likutinė vertė	84 828	26 769	23 506	32 462	167 565

Finansinių ataskaitų aiškinamasis raštas

8 Naudojimo teise valdomas turtas

	Žemė ir patalpos	Nenaudojamos šviesolaidžio skaidulos	Įrangos nuoma	Kita	Iš viso
Trijų mėnesių, pasibaigusių 2023 m. kovo 31 d.					
Likutinė vertė laikotarpio pradžioje	36 018	8 134	-	843	44 995
Įsigijimai	935	-	1 771	2	2 708
Modifikacijos	1 869	194	-	(9)	2 054
Perleidimai ir nurašymai	-	-	(1 771)	-	(1 771)
Amortizacijos sąnaudos	(2 236)	(266)	-	(95)	(2 597)
Likutinė vertė laikotarpio pabaigoje	36 586	8 062	-	741	45 389
2023 m. kovo 31 d.					
Savikaina	68 396	13 127	-	1 953	83 476
Sukauptas nusidėvėjimas	(31 810)	(5 065)	-	(1 212)	(38 087)
Likutinė vertė	36 586	8 062	-	741	45 389
Trijų mėnesių, pasibaigusių 2024 m. kovo 31 d.					
Likutinė vertė laikotarpio pradžioje	33 993	8 413	-	2 728	45 134
Įsigijimai	355	-	749	38	1 142
Modifikacijos	1 765	18	-	365	2 148
Perleidimai ir nurašymai	-	-	(749)	-	(749)
Amortizacijos sąnaudos	(2 249)	(271)	-	(232)	(2 752)
Likutinė vertė laikotarpio pabaigoje	33 864	8 160	-	2 899	44 923
2024 m. kovo 31 d.					
Savikaina	74 575	14 324	-	4 807	93 706
Sukauptas nusidėvėjimas	(40 711)	(6 164)	-	(1 908)	(48 783)
Likutinė vertė	33 864	8 160	-	2 899	44 923

9 Įstatinis kapitalas

Įstatinį kapitalą sudaro 582 613 138 paprastųjų vardinių akcijų, kurių kiekvienos nominali vertė lygi 0,29 euro. Visos akcijos buvo visiškai apmokėtos.

10 Privalomasis rezervas

Privalomąjį rezervą reikalaujama sudaryti pagal Lietuvos Respublikos įstatymus. Kasmetinis pervedimas sudaro 5 proc. grynojo pelno, apskaičiuoto pagal Lietuvos Respublikoje finansinę apskaitą reglamentuojančių teisės aktų reikalavimus, ir yra privalomas kol rezervas, įskaitant akcijų priedus, pasiekia 10 proc. įstatinio kapitalo. Privalomasis rezervas sudaromas sukauptiems nuostoliams padengti. Privalomojo rezervo dalis, viršijanti įstatymų nustatytą privalomojo rezervo sumą, gali būti įtraukiama į nepaskirstytąjį pelną pelno paskirstymo tikslams.

2024 m. kovo 31 d. ir 2023 m. gruodžio 31 d. pabaigoje privalomasis rezervas sudarė 16,9 mln. Eurų.

11 Atidėjimai

	Restruktūrizavimo atidėjiny	Atidėjiny turto atstatymui	Iš viso
Likutis 2022 m. gruodžio 31 d.			
Įsigijimai	-	13 179	13 179
Diskontavimas	-	-	-
Panaudota suma	-	(19)	(19)
Likutis 2023 m. kovo 31 d.	-	13 160	13 160
Likutis 2023 m. gruodžio 31 d.			
Įsigijimai	-	55	55
Diskontavimas	-	-	-
Panaudota suma	-	(34)	(34)
Likutis 2024 m. kovo 31 d.	-	13 060	13 060

Bendrovė nuomojasi žemės sklypus mobiliojo ryšio stotims statyti. Pasibaigus nuomos laikotarpiui, mobilaus ryšio stotys turi būti išmontuojamos ir sutvarkoma žemė, kad savininkui būtų gražinta tokios būklės, kokios ji buvo prieš išsinuomojant. Taip pat Bendrovė montuoja telekomunikacinę įrangą iš trečiųjų asmenų nuomojamose patalpose arba ant statinių stogų. Pasibaigus nuomos laikui ši įranga turi būti išmontuojama.

Šioms būsimoms išlaidoms padengti yra sudarytas atidėjiny turto atstatymui. Bendrovė tikisi, kad turto atstatymo įsipareigojimus reikės vykdyti po vienerių metų laikotarpio, todėl visa atidėjinių suma apskaitoma ilgalaikių įsipareigojimų straipsnyje.

Finansinių ataskaitų aiškinamasis raštas

12 Sandoriai su susijusiomis šalimis

Bendrovę kontroliuoja įmonė „Telia Company AB“, kuri turi 88,15 proc. Bendrovės akcijų (prieš metus – 88,15 proc.). Su susijusiomis šalimis buvo atlikti šie sandoriai.

Pardavimo ir pirkimo sandoriai su „Telia Company AB“ ir jos dukterinėmis įmonėmis:

	Sausis–kovas	
	2024 m.	2023 m.
Telekomunikacijų ir kitų paslaugų pardavimas iš viso:		
Telekomunikacijų ir kitų paslaugų pardavimas	2 634	2 120
Paslaugų ir turto pirkimas:		
Paslaugų pirkimas	4 041	4 383
Turto pirkimas	29	210
Paslaugų ir turto pirkimas iš viso	4 070	4 593

Likučiai periodo pabaigoje, susiję su turto ir (ar) paslaugų pardavimo ir (ar) pirkimo ir kitais sandoriais su „Telia Company AB“ ir jos dukterinėmis įmonėmis:

	Sausis–kovas	
	2024 m.	2023 m.
Gautinos sumos	541	328
Gautinos sumos, susiję su palūkanų norma (lėšų sujungimo sutartis)	22 018	-
Sukauptos pajamos	305	469
Gautinos sumos ir sukauptos pajamos iš viso	22 864	797

Nuo 2024 m. sausio 15 d. Bendrovė sudarė lėšų sujungimo sutartį su „Telia Company AB“, Telia Global Services Lithuania, UAB ir AB SEB banku. Lėšų sujungimo sutartis suteikia trumpalaikio skolinimosi galimybę ir užtikrina Bendrovės likvidumo valdymą.

	Sausis–kovas	
	2024 m.	2023 m.
Paskolos	-	30 000
Trumpalaikės paskolos	-	30 000
Mokėtinos sumos	2 013	2 127
Sukauptos sąnaudos	10	16
Mokėtinos sumos ir sukauptos sąnaudos iš viso	2 023	2 143

2023 m. sausį Bendrovė su „Telia Company AB“ pasirašė atsinaujinančios paskolos sutartį, pagal kurią Bendrovė iš „Telia Company“ per 2 darbo dienas gali pasiskolinti bet kokią sumą neviršijant bendro 50 mln. eurų limito 3 ar 6 mėnesiams.

2023 m. gegužę Bendrovė išmokėjo 30,8 mln. eurų 2022 m. dividendų „Telia Company AB“.

Vadovybės patvirtinimas

Vadovaudamiesi Lietuvos Respublikos vertybinių popierių įstatymo 22 straipsniu ir Lietuvos banko Informacijos atskleidimo taisyklėmis, mes, Telia Lietuva, AB vadovė Giedrė Kaminskaitė-Salters ir Telia Lietuva, AB Finansų vadovė Daina Večkytė, patvirtiname, kad mūsų žiniomis, auditorių netikrintos Telia Lietuva, AB tarpinės finansinės ataskaitos už 3 mėnesių laikotarpį, pasibaigusį 2024 m. kovo 31 d., sudarytos pagal Europos Sąjungoje priimtus Tarptautinės finansinės atskaitomybės standartus, atitinka tikrovę ir teisingai parodo Telia Lietuva, AB turtą, įsipareigojimus, finansinę būklę, pelną ir pinigų srautus.

Giedrė Kaminskaitė-Salters
Vadovė

Daina Večkytė
Finansų vadovė

Vilnius, 2024 m. balandžio 24 d.



Įmonės pavadinimas

Telia Lietuva, AB

Teisinė forma

akcinė bendrovė

Įregistravimo data

1992 m. vasario 6 d.

Registro tvarkytojas

Valstybės įmonė Registrų centras

Įmonės kodas

1212 15434

LEI kodas

5299007A0LO7C2YYI075

Buveinės adresas

Saltoniškių g. 7A, LT-03501 Vilnius, Lietuva

Telefonas

+370 5 262 1511

Faksas

+370 5 212 6665

El. pašto adresas

info@telia.lt

Interneto adresas

www.telia.lt