

# 2011 M. TRIJŲ MĖNESIŲ VEIKLOS REZULTATAI

TEO LT, AB  
ĮMONIŲ GRUPĖ


2011-04-18

BŪTI SU PASAULIU



# PAGRINDINIAI 2011 M. I KETVIRČIO ĮVYKIAI

- TEO pripažinta skaidriausia ir geriausiai informaciją rinkai teikiančia bendrove Baltijos šalyse
- Valdyba akcininkų susirinkimui siūlo mokėti 0,18 lito dividendų už 2010 metus
- TEO akcijos įtrauktos į kelių Vokietijos biržų prekybos sąrašus
- Ilgalaikėms investicijoms I ketvirtį skirta 14,6 mln. litų
- „Baltic Data Center“ Lietuvos gyventojų elektroniniam surašymui pritaikė debesų kompiuterijos sprendimus
- TEO verslo įmonėms pasiūlė naują paslaugą „Virtualus IP PBX“
- Sausį TEO Plungėje ir Kėdainiuose įrengė du naujus skaitmeninės antžeminės televizijos siųstuvus
- Kovo pabaigoje IPTV kanalų sąrašas papildytas filmų ir serialų kanalu „Sony Entertainment Television“



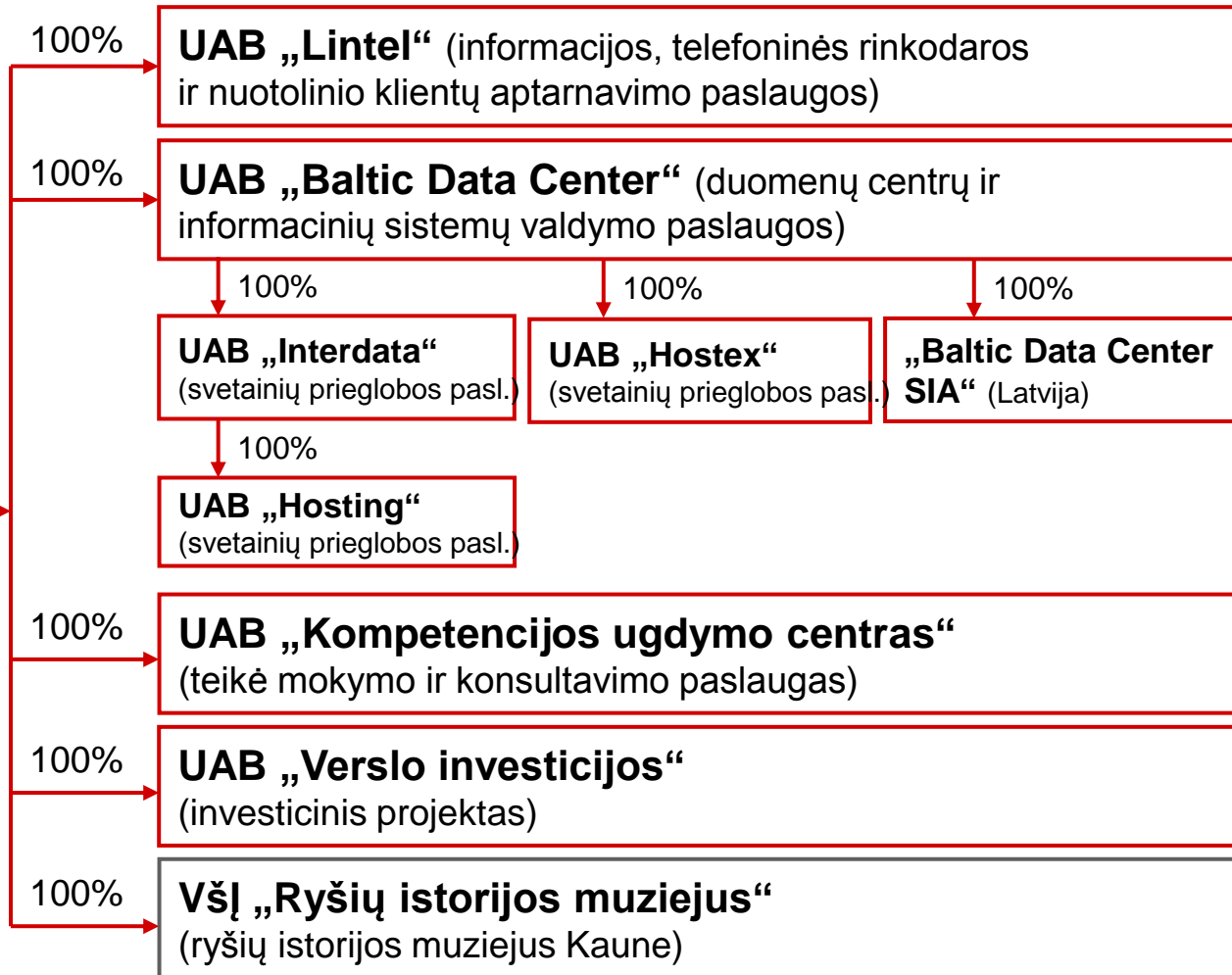
2011-04-18

BŪTI SU PASAULIU



# TEO ĮMONIŲ GRUPĖ

**TEO LT, AB**  
(balso, interneto,  
duomenų perdavimo,  
TV paslaugos;  
internetu portalas  
*Zebra.lt*)



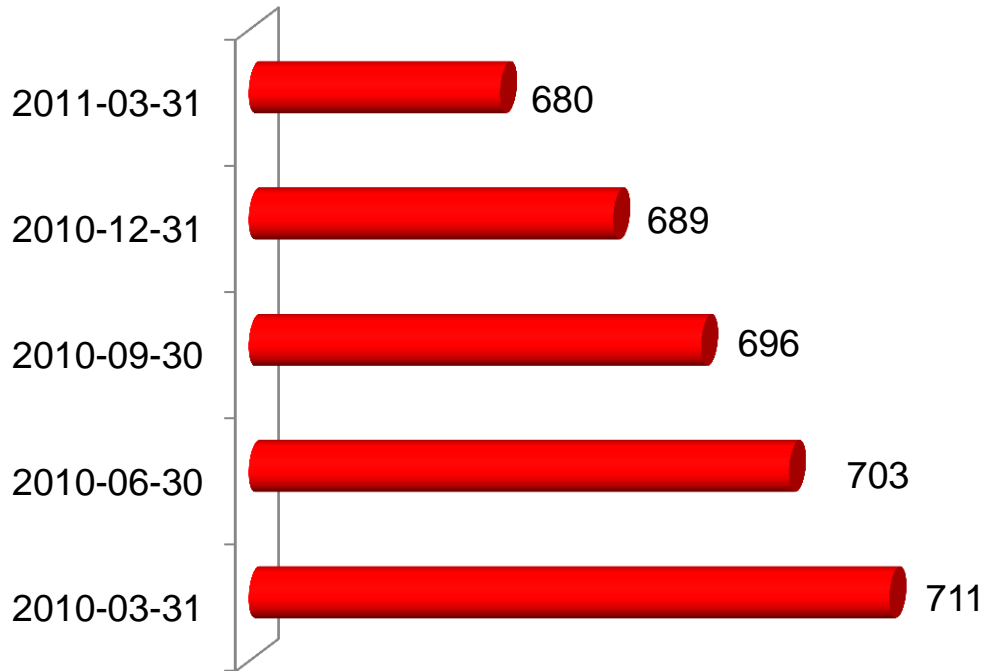
2011-04-18

BŪTI SU PASAULIU



# BALSO TELEFONIJOS PASLAUGOS

Pagrindinių linijų skaičius (tūkst.)

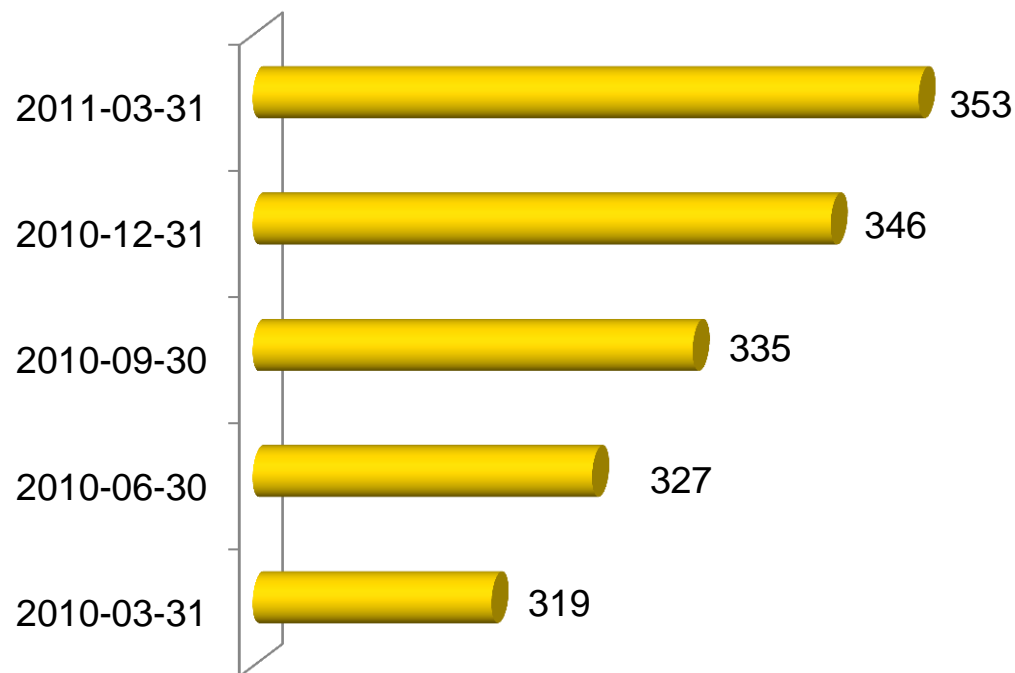


- Per 2011 m. sausį-kovą bendras pagrindinių telefono linijų skaičius sumažėjo 9,5 tūkst., o per paskutinius dvylika mėnesių – 31,6 tūkstančio
- Gyventojų ir verslo klientų bendri pokalbių srautai sumažėjo atitinkamai 5,1 ir 11,2 procento
- Kovą TEO didžiosioms verslo įmonėms ir organizacijoms pasiūlė debesų kompiuterijos principais veikiančias balso telefonijos paslaugas – „Virtualus IP PBX“

2011-04-18

# INTERNETO PASLAUGOS

Interneto prieigų skaičius (tūkst.)

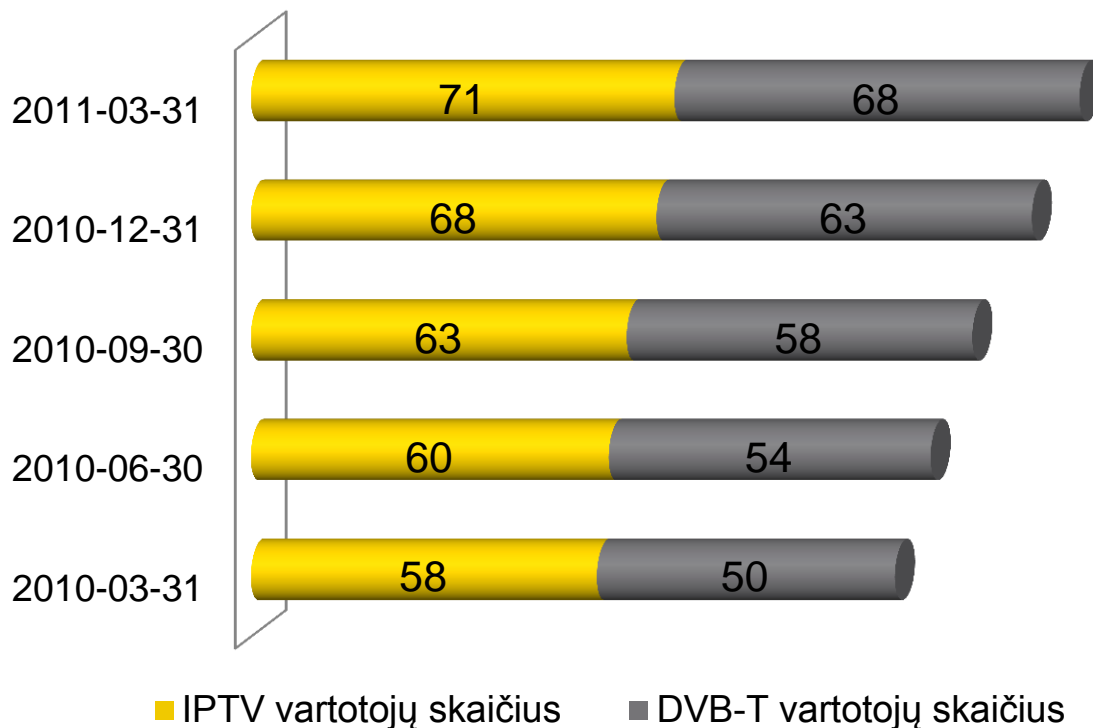


- Per 2011 m. sausį-kovą plačiajuosčio interneto vartotojų skaičius padidėjo 6,8 tūkst., o per paskutinius dvylika mėnesių – 33,4 tūkstančio
- 113 tūkst. šviesolaidžio FTTB ir FTTH prieigų
- 30 tūkst. belaidžio interneto naudotojų
- 3689 belaidžio interneto (WiFi) zonos – tai didžiausias tinklas Lietuvoje
- 51 proc. Lietuvos tarptautinio interneto srauto eina per tiesiogines TEO jungtis

2011-04-18

# TELEVIZIJOS PASLAUGOS

TV paslaugų vartotojų skaičius (tūkst.)



- 2011 m. sausį-kovą bendras televizijos paslaugų vartotojų skaičius padidėjo 7,3 tūkstančio
- Du nauji DVB-T siųstuvai Plungėje ir Kėdainiuose
- Naujas IPTV kanalas „Sony Entertainment Television“
- 2012 m. spalio 29 d. Lietuva atsisakys analoginio ir pereis vien prie skaitmeninio televizijos programų transliavimo

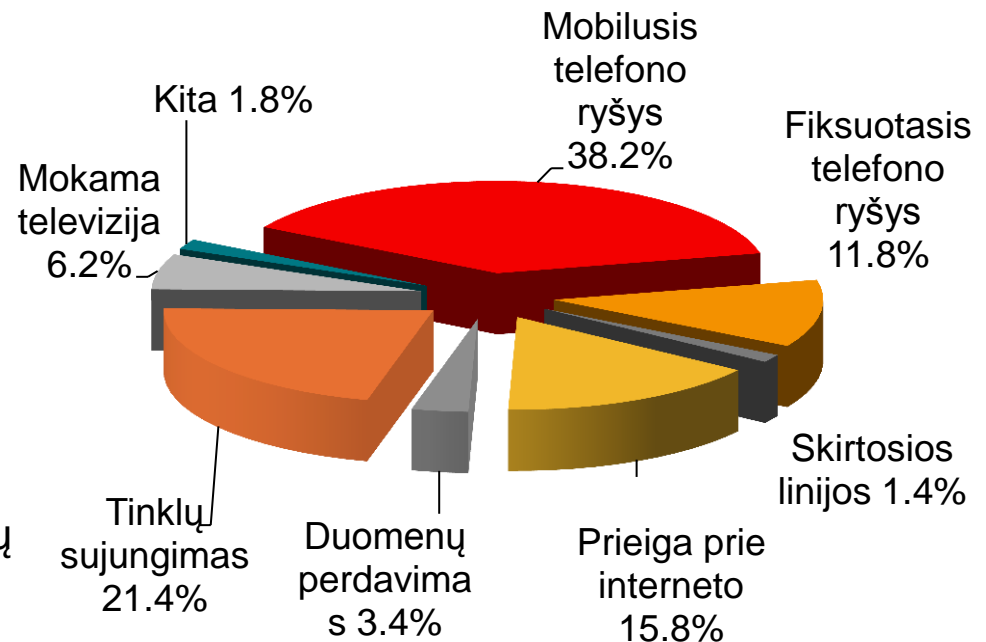
2011-04-18

# LIETUVOS TELEKOMUNIKACIJŲ RINKA (2010 M.)

- Bendros pajamos sudarė 2572 mln. litų (2009 m. – 2884 mln. litų)
- Pokytis per metus: (10,8) procento
- 100-ui Lietuvos gyventojų tenka:
  - 22,6 fiksuotojo telefono ryšio linijos
  - 150,7 mobiliojo telefono ryšio paslaugų abonentų
  - 27,1 interneto vartotojų
  - 21,1 plačiajuosčio fiksuotojo interneto vartotojų
  - 20,6 mokamos skaitmeninės TV vartotojų
- Investicijoms skirta 359 mln. litų (2009 m. – 328 mln. litų)

Šaltinis Ryšių reguliavimo tarnybos ataskaita

Pajamų pasiskirstymas pagal rinkas

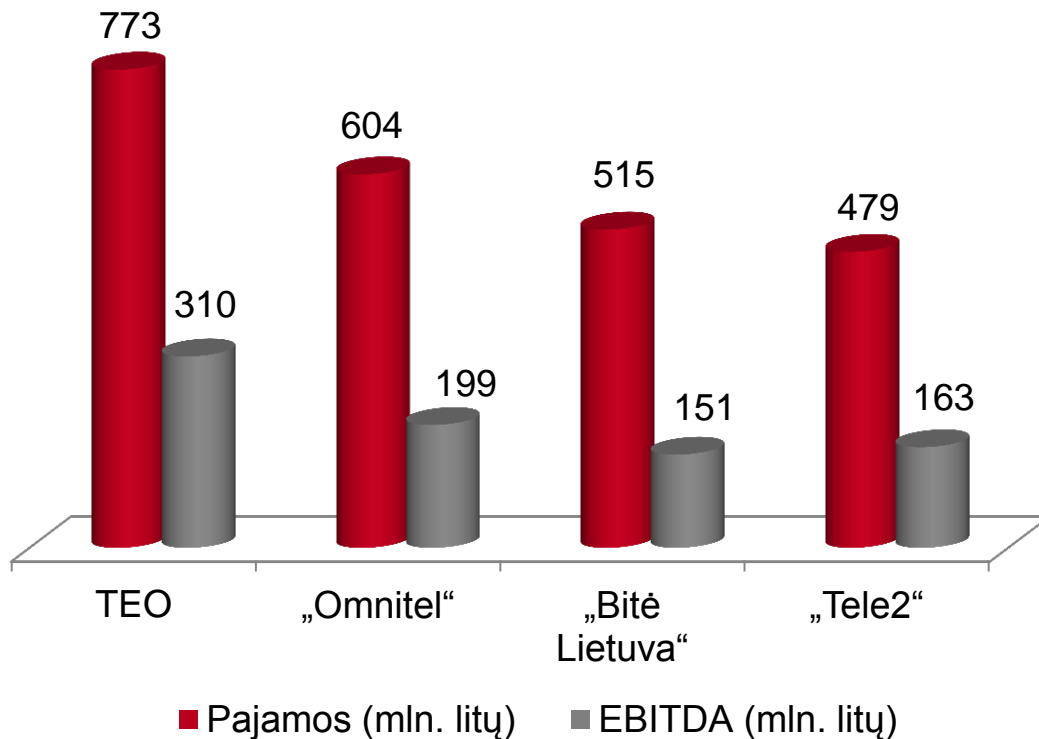


2011-04-18

BŪTI SU PASAULIU



# PAGRINDINIAI TELEKOMUNIKACIJŲ RINKOS DALYVIAI (2010 M.)



- TEO yra didžiausias operatorius Lietuvoje, skaičiuojant pajamas
- „Omnitel“, „Tele2“ ir „Bitė Lietuva“ yra mobiliojo ryšio operatoriai
- Pajamų pokytis, palyginti su 2009 m. duomenimis:
  - TEO – (5,2)%
  - „Omnitel“ – (16,3)%
  - „Bitė Lietuva“ – (12,3)%
  - „Tele2“ – (10,7)%
- „Omnitel“ ir TEO priklauso „Teliasoneros“ įmonių grupei

2011-04-18



# TEO KONKURUOJA VISOSE SRITYSE, IŠSKYRUS MOBILIOJO RYŠIO PASLAUGAS

Rinka	2010 m. pajamos (mln. Lt)	Pokytis, palyginti su 2009 m. (%)	Rinkos dalyvių skaičius	TEO rinkos dalis 2010 m. IV ketv. (%)
Fiksuotojo telefono ryšio paslaugos	303	(14,8)	51	93,3
Skirtųjų linijų paslaugos	35	(21,0)	13	63,8
Prieigos prie interneto paslaugos	406	(1,5)	108	38,5
Duomenų perdavimo paslaugos	87	(1,8)	15	64,1
Tinklų sujungimo paslaugos	549	(18,8)	>5	23,3
Mokamos TV paslaugos	159	25,1	49	n/d
Radijo ir TV programų siuntimo paslaugos	29	(4,7)	2	n/d
Mobiliojo telefono ryšio paslaugos	982	(12,8)	3+4	-

Šaltinis Ryšių reguliavimo tarnybos ataskaita

2011-04-18

BŪTI SU PASAULIU



# FIKSUOTOJO TELEFONO RYŠIO RINKA (2010 M.)

- Iš viso 51 įmonė teikia fiksuotojo telefono ryšio paslaugas:
  - 39 teikia nacionalinių ir tarptautinių pokalbių,
  - 4 tik tarptautinių pokalbių,
  - 7 tik didmenines (tranzito) paslaugas
- 34 operatoriai taiko IP protokolą, 16 iš jų – kabelinės televizijos tinklus
- Alternatyvių operatorių abonentų skaičius: 64,3 tūkst., arba 8,5 proc. visų abonentų skaičiaus
- TEO rinkos dalis (2010 m. IV ketv.), suskaičiavus:

- bendrą abonentų skaičių –	91,5%
- bendrą pokalbių srautą –	95,1%
- vietinių pokalbių pajamas –	99,0%
- tarp miestinių pokalbių pajamas –	88,4%
- tarptautinių pokalbių pajamas –	72,5%

Šaltinis Ryšių reguliavimo tarnybos ataskaita



2011-04-18

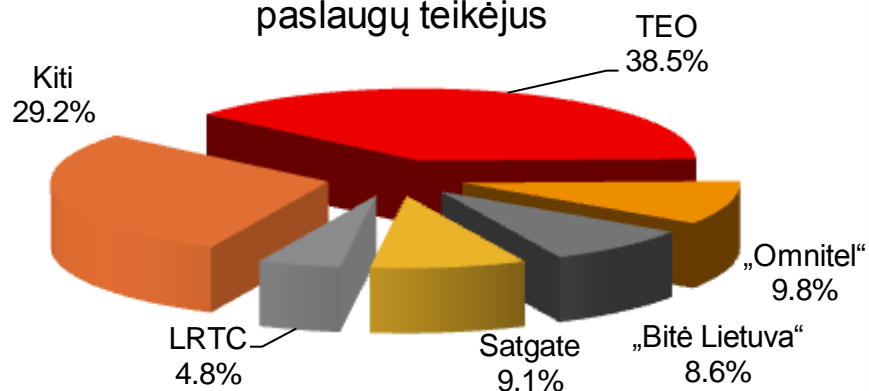
BŪTI SU PASAULIU



# INTERNETO PASLAUGŲ RINKA (2010 M.)

Prieigos tipas	Vartotojų skaičius (tūkst.)	Pokytis per metus (%)
Optinėmis linijomis	308	20,1
DSL	213	(6,6)
Judriojo ryšio tinklu	194	21,4
Belaidžio ryšio linijomis	89	27,6
Kabelinių TV tinklu	49	(7,6)
Vietiniu (LAN) tinklu	25	(9,7)
Komutuojamomis linijomis	1	(48,0)
Skirtosiomis linijomis	1	(20,6)
<b>Iš viso</b>	<b>880</b>	<b>10,5</b>

2010 m. IV ketv. pajamų pasiskirstymas pagal paslaugų teikėjus



- TEO plačiajuosčio interneto per fiksuotąją prieigą rinkos dalis, skaičiuojant pajamas, – 51,7 procento

Šaltinis Ryšių reguliavimo tarnybos ataskaita

2011-04-18

BŪTI SU PASAULIU



# MOKAMOS TELEVIZIJOS PASLAUGŲ RINKA (2010 M.)

	Operatorių skaičius	Vartotojų sk., tūkst.	Pokytis, palyginti su 2009 m. (%)	2010 m. pajamos (mln. Lt)	Pokytis, palyginti su 2009 m. (%)
Analoginė kabelinė TV	49	359	(3,4)	71	(1,4)
<b>Skaitmeninė televizija:</b>					
Skaitmeninė kabelinė TV	19	45	70,3	8	54,4
Skaitmeninė MDTV	3	20	(5,4)	6	(14,3)
IPTV	8	71	22,3	19	28,0
DVB-T	2	64	36,4	17	97,8
Skaitmeninė palydovinė	1	79	5,8	38	94,6
<b>Iš viso skaitmeninė:</b>	<b>27</b>	<b>279</b>	<b>22,8</b>	<b>88</b>	<b>59,7</b>
<b>Iš viso</b>		<b>638</b>	<b>6,5</b>	<b>159</b>	<b>25,1</b>

- TEO paslaugomis naudojasi 47,1 proc. visų skaitmeninės televizijos vartotojų, o tai sudaro 20,6 proc. visų mokamos televizijos paslaugų vartotojų

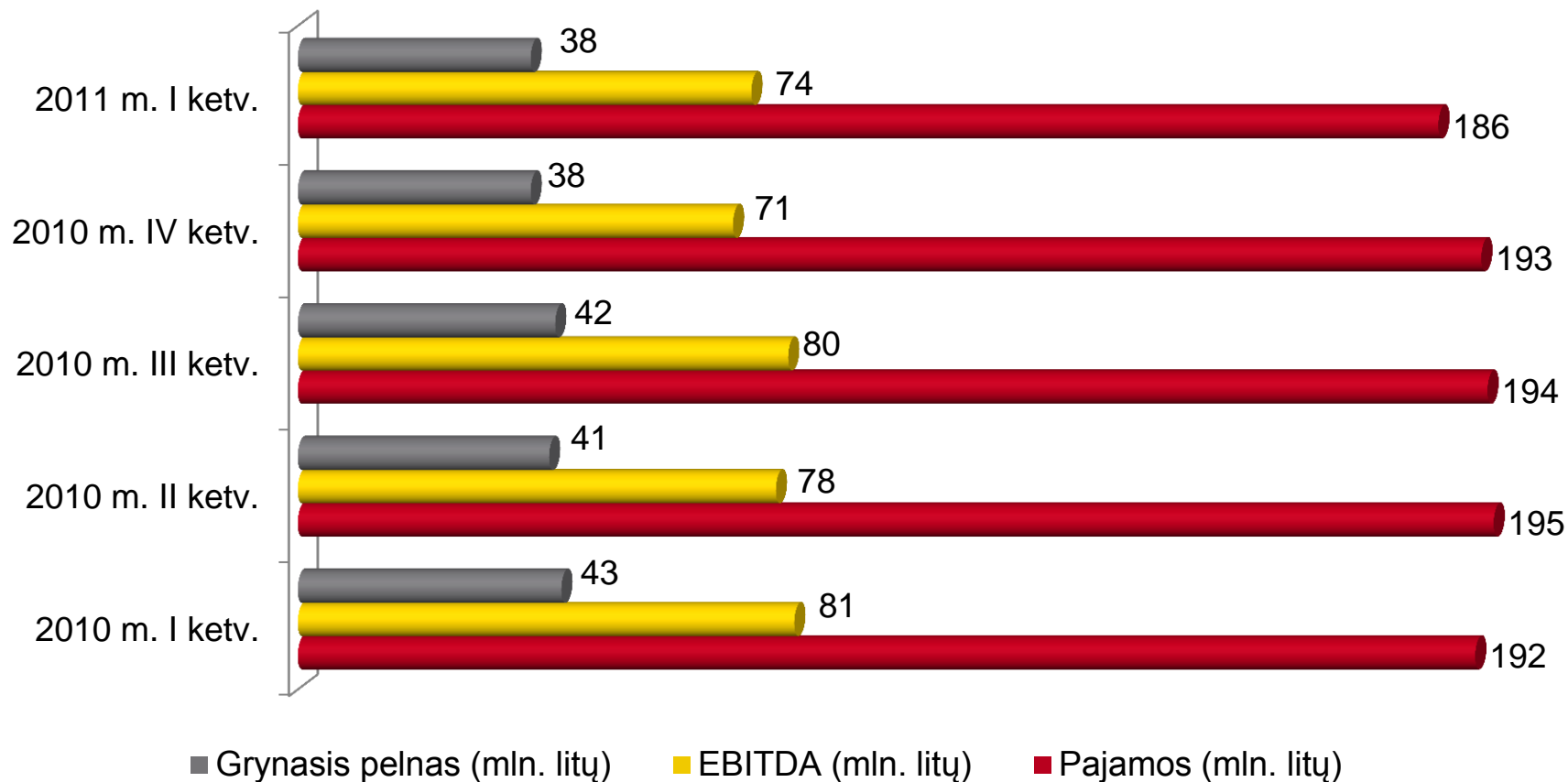
Šaltinis Ryšių reguliavimo tarnybos ataskaita

2011-04-18

BŪTI SU PASAULIU



# PAJAMOS, EBITDA IR GRYNASIS PELNAS



2011-04-18

BŪTI SU PASAULIU



# PAGRINDINIAI FINANSŲ RODIKLIAI

(tūkst. litų)	2011 m. 3 mėn.	2010 m. 3 mėn.	Pokytis (%)
Pajamos	185 782	191 994	(3,2)
Veiklos sąnaudos	112 102	111 080	0,9
EBITDA	73 896	81 407	(9,2)
EBITDA marža	39,8 %	42,4 %	
Amortizacija ir nusidėvėjimas	32 430	32 887	(1,4)
Veiklos pelnas	41 466	48 520	(14,5)
Veiklos pelno marža	22,3 %	25,3 %	
Grynasis pelnas	37 731	43 049	(12,4)
Pelno marža	20,3 %	22,4 %	
Vienai akcijai tenkantis pelnas (litas)	0,05	0,06	



2011-04-18

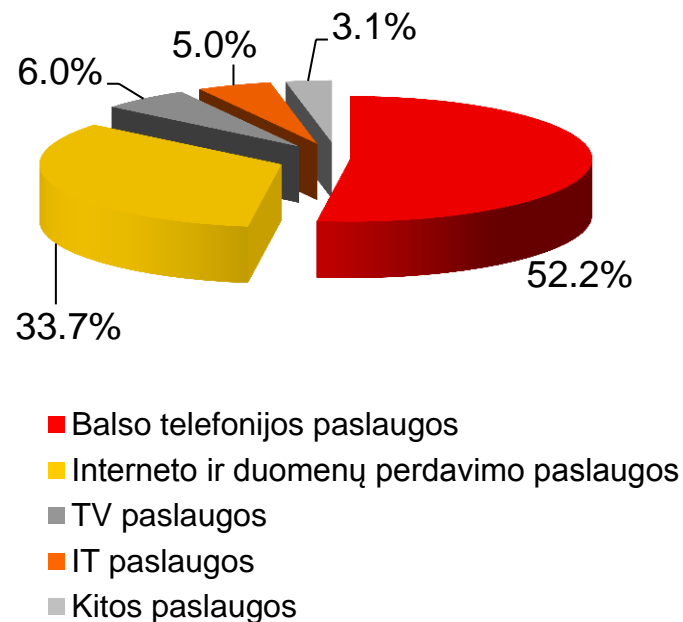
BŪTI SU PASAULIU



# PAJAMOS

(tūkst. Lt)	2011 m. 3 mėn.	2010 m. 3 mėn.	Pokytis (%)
Balso telefonijos paslaugos	96 959	105 366	(8,0)
Interneto ir duomenų perdavimo paslaugos	62 692	64 905	(3,4)
TV paslaugos	11 094	8 705	27,4
IT paslaugos	9 340	7 132	31,0
Kitos paslaugos	5 697	5 886	(3,2)
<b>Iš viso</b>	<b>185 782</b>	<b>191 994</b>	<b>(3,2)</b>

2011 m. 3 mėnesių pajamų struktūra

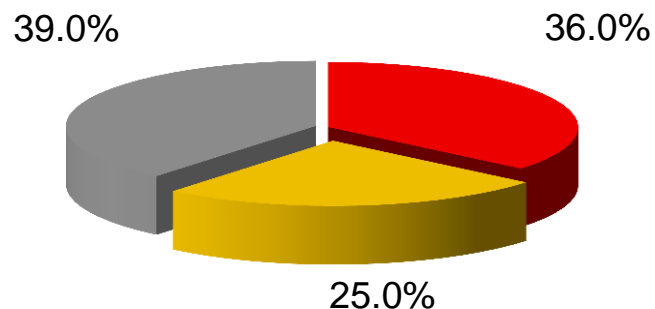


2011-04-18

# VEIKLOS ŠAŅAUDOS

(tūkst. Lt)	2011 m. 3 mėn.	2010 m. 3 mėn.	Pokytis (%)
Su darbuotojais susijusios šaŅaudos	40 407	38 875	3,9
Tinklų sujungimo šaŅaudos	27 904	26 558	5,1
Kitos šaŅaudos	43 790	45 647	(4,1)
<b>Iš viso</b>	<b>112 102</b>	<b>111 080</b>	<b>0,9</b>

2011 m. 3 mėnesių veiklos šaŅaudų struktūra



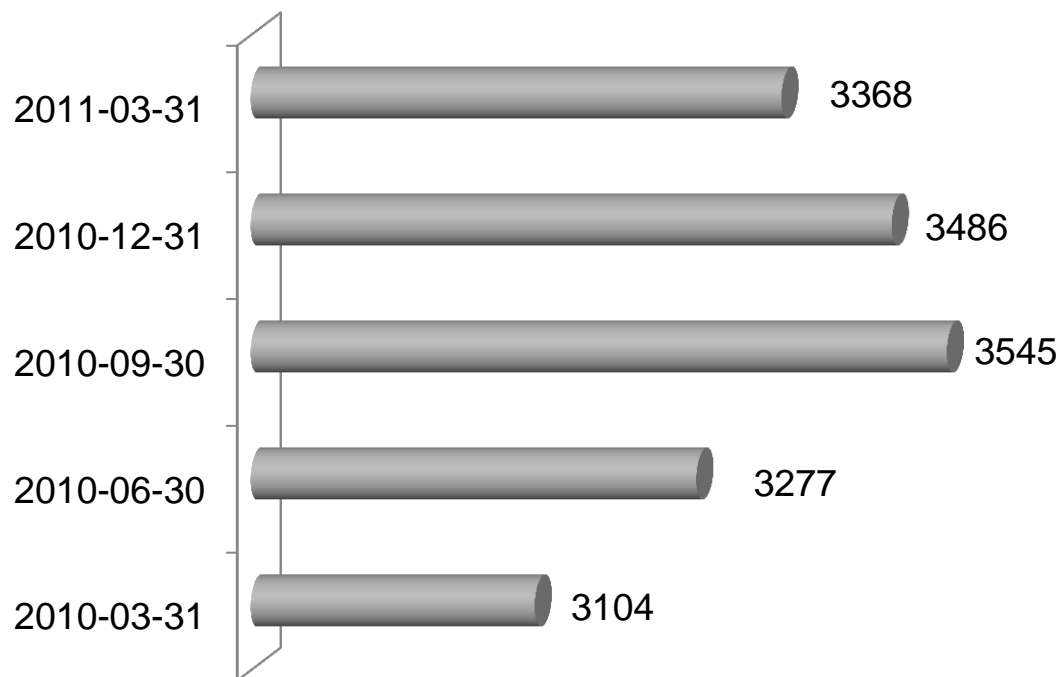
- Su darbuotojais susijusios šaŅaudos
- Tinklų sujungimo šaŅaudos
- Kitos šaŅaudos

2011-04-18

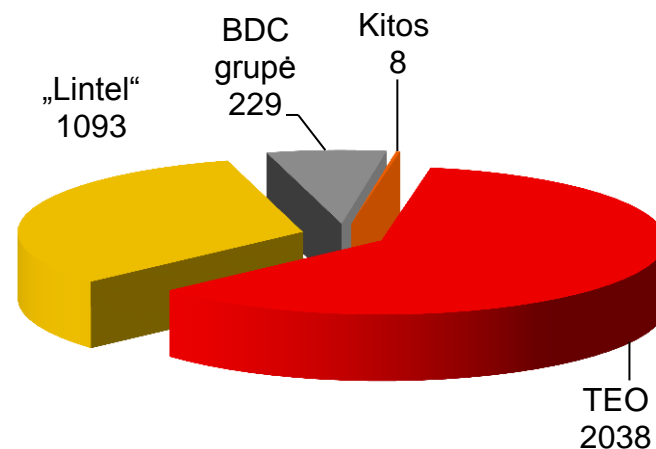


# DARBUOTOJAI

TEO įmonių grupės darbuotojų skaičius



Darbuotojų pasiskirstymas pagal įmones (2011-03-31)



- 2011 m. sausį–kovą darbuotojų skaičius sumažėjo 118 darbuotojų (daugiausia „Intel“)

2011-04-18

# BALANSAS

(tūkst. Lt)	2011-03-31	2010-12-31	Pokytis (%)
Turtas	1 158 715	1 178 567	(1,7)
Pinigai, terminuotos investicijos, paskolos bankams	271 768	259 710	4,6
Akcininkų nuosavybė	1 064 169	1 026 438	3,7
Paskolos (finansiniai įsipareigojimai)	5 108	5 422	(5,8)
Grynoji skola	(266 660)	(254 288)	
Grynosios skolos ir acnininkų nuosavybės santykis	(25,1)%	(24,8)%	
Vidutinė turto grąža (ROAA)	15,4%	16,1%	
Nuosavybės pelno norma (ROE)	15,8%	16,4%	

- Valdyba acnininkų susirinkimui siūlo sumažinti Bendrovės privalomąjį rezervą 3 817 tūkst. litų ir perkelti šią sumą į Bendrovės nepaskirstytąjį pelną

2011-04-18

# PINIGŲ SRAUTAI

(tūkst. Lt)	2011 m. 3 mėn.	2010 m. 3 mėn.
Grynieji pinigų srautai iš įprastinės veiklos	72 688	61 937
Grynieji pinigų srautai iš investicinės veiklos	(68 753)	(14 296)
Grynieji pinigų srautai iš finansinės veiklos	(314)	(267)
Pinigų ir pinigų ekvivalentų padidėjimas	3 621	47 374

- Per 2011 m. tris mėnesius ilgalaikeis investicijoms skirta 14,6 mln. litų (prieš metus – 19,1 mln. litų)
- Daugiausia investuota į pagrindinio ir šviesolaidinės prieigos tinklo plėtrą (13,6 mln. litų)
- Likusi dalis investuota į informacinių sistemų plėtrą (0,7 mln. litų) ir kita (0,3 mln. litų).
- Valdyba siūlo akcininkams išmokėti 140 mln. litų 2010 m. dividendų, t.y. 0,18 lito dividendų vienai akcijai
- Eilinis visuotinis akcininkų susirinkimas vyks 2011 m. balandžio 28 dieną
- Į dividendus teisę turi tie akcininkai, kurie 2011 m. gegužės 12 d. bus Bendrovės akcininkai

2011-04-18

# TEO AKCININKAI

	Kapitalo ir balsų dalis	
	2011-03-31	2010-12-31
„Amber Teleholding A/S“ (Danija)	62,94%	62,94%
„TeliaSonera AB (publ)“ (Švedija)	5,14%	5,14%
„East Capital“ (Švedija)	7,18%	6,80%
Lietuvos valstybė	0,05%	0,44%
Kiti akcininkai	24,69%	24,68%

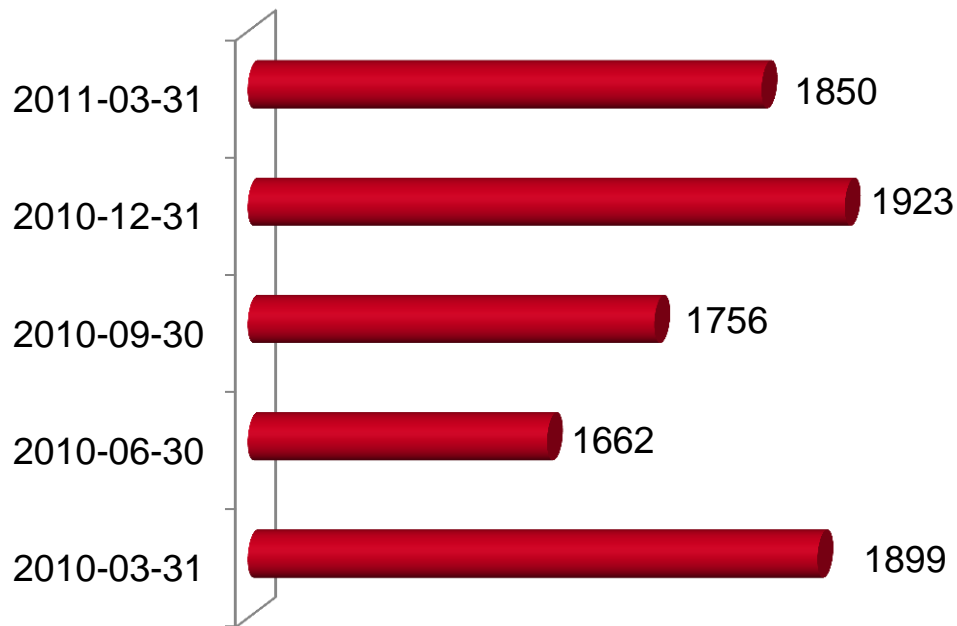
- „TeliaSonera AB (publ)“ planuoja perimti kontrolinį TEO akcijų paketą iš savo antrinės įmonės „Amber Teleholding A/S“
- Per 2011 m. sausį-kovą Lietuvos valstybė, atstovaujama Valstybės turto fondo, sumažino turimų akcijų skaičių nuo 3 075 315 (2010 m. gruodžio 31 d.) iki 2 047 (2011 m. kovo 31 d.)
- Lietuvos valstybė, atstovaujama Valstybinės mokesčių inspekcijos, turi 362 630 akcijų.
- Iš viso Lietuvos valstybė turi 364 677 TEO akcijas.

2011-04-18

# TEO AKCIJOS

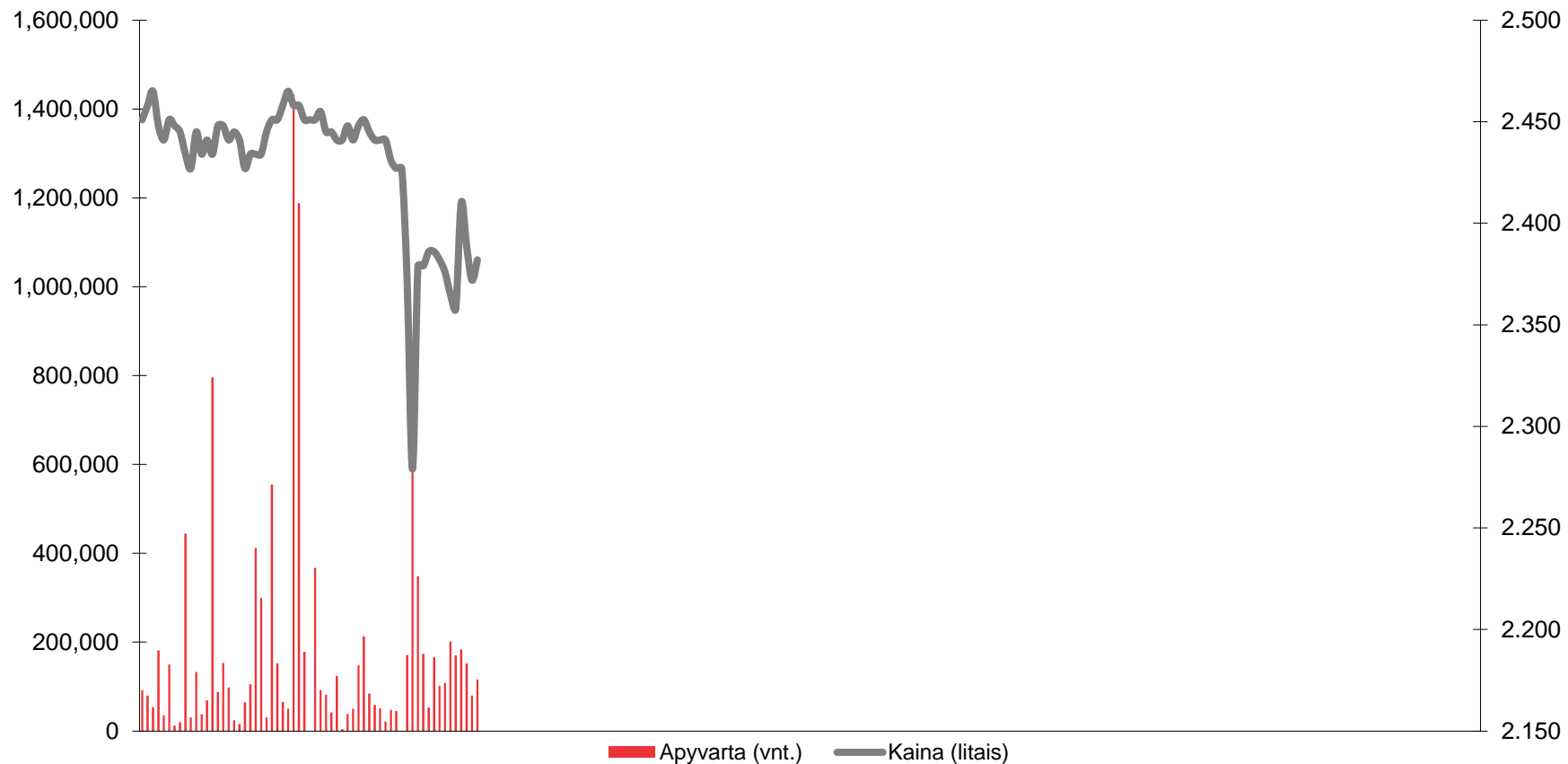
- TEO akcijomis prekiaujama vertybinių popierių biržoje „NASDAQ OMX Vilnius“ (simbolis - TEO1L)
- Sausį TEO akcijos įtrauktos į kelių Vokietijos vertybinių popierių biržų sąrašus (simbolis - ZWS)
- Akcijų kaina „NASDAQ OMX Vilnius“ biržoje:
  - 2011-01-01 – 2,472 Lt
  - mažiausia – 2,258 Lt
  - didžiausia – 2,472 Lt
  - 2011-03-31 – 2,382 Lt
- Akcijų apyvarta 2011 m. sausį-kovą: 11,2 mln. akcijų, arba 27 mln. litų

Rinkos kapitalizacija (mln. litų)



2011-04-18

# PREKYBA TEO AKCIJOMIS BIRŽOJE „NASDAQ OMX VILNIUS“ 2011 METAIS

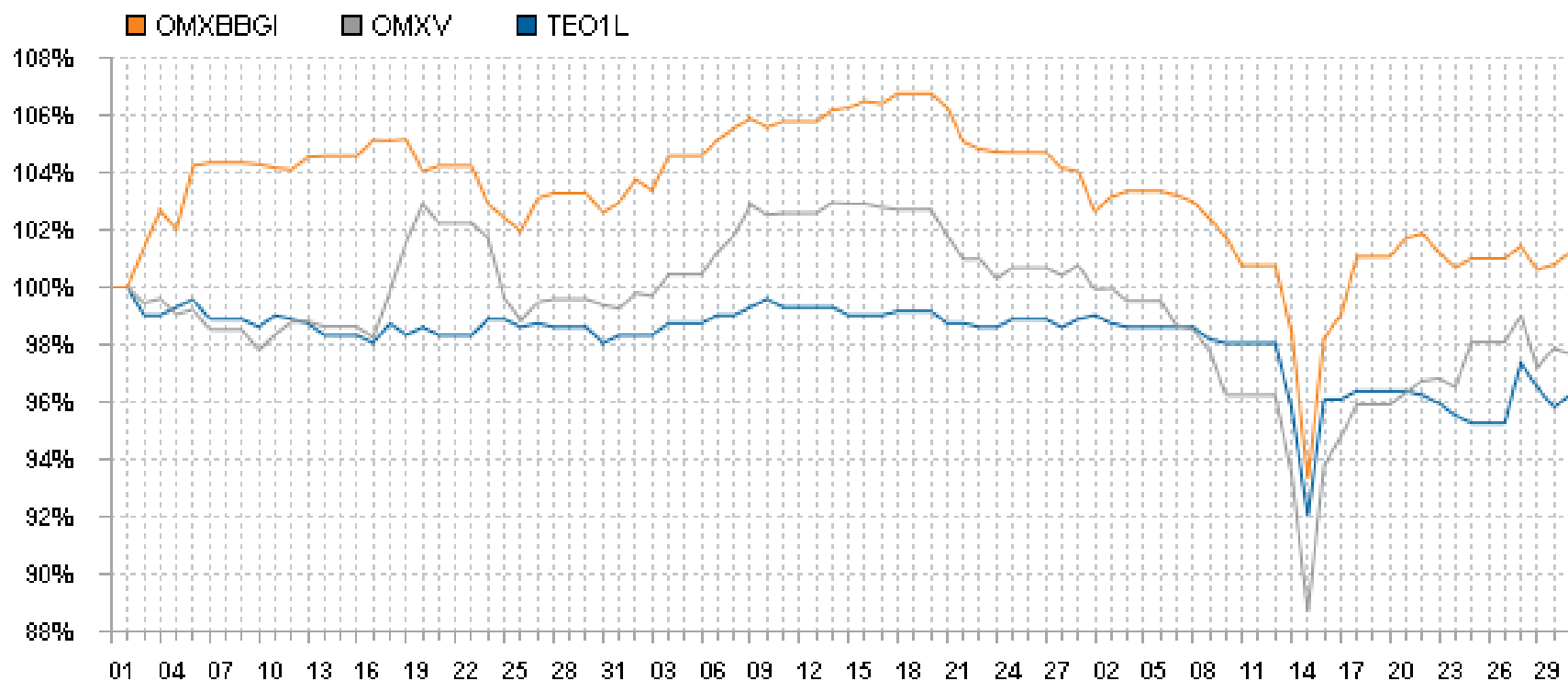


2011-04-18

BŪTI SU PASAULIU



# TEO AKCIJOS KAINOS IR BIRŽOS „NASDAQ OMX VILNIUS“ INDEKSŲ Palyginimas



Šaltinis – „NASDAQ OMX Vilnius“

2011-04-18

BŪTI SU PASAULIU



# TEO VALDYMAS



- Eilinis visuotinis akcininkų susirinkimas šaukiamas 2011 m. balandžio 28 dieną
- Akcininkai, pasibaigus dviejų metų valdybos kadencijai, rinks naują Bendrovės valdybą
- Siūloma sumažinti valdybos narių skaičių nuo septynių iki šešių
- Bendrovės nepriklausoma audito įmone 2010 m. dvejiems metams išrinkta UAB „PricewaterhouseCoopers“

2011-04-18



# TEO VALDYBA



**Håkan Dahlström,**  
„TeliaSonera AB“



**Malin Frenning,**  
„TeliaSonera AB“



**Ove Alm,**  
„TeliaSonera AB“



**Joakim Sundström,**  
„TeliaSonera AB“



**Tiia Tuovinen,**  
„TeliaSonera AB“



**Lars Ohnemus,**  
nepriklausomas Valdybos  
narys



**Martynas Česnavičius,**  
nepriklausomas Valdybos  
narys

2011-04-18

BŪTI SU PASAULIU



# TEO VADOVYBĖ



**Arūnas Šikšta**  
(g. 1968 m.),  
Generalinis  
direktorius



**Darius  
Gudačiauskas**  
(g. 1975 m.),  
Pardavimo ir  
klientų  
aptarnavimo  
tarnybos vadovas  
ir generalinio  
direktoriaus  
pavadootojas



**Nerijus  
Ivanauskas**  
(g. 1970 m.),  
Paslaugų plėtros  
ir rinkodaros  
tarnybos  
vadovas ir  
generalinio  
direktoriaus  
pavadootojas



**Darius  
Didžgalvis**  
(g. 1969 m.),  
Tinklo  
technologijų  
tarnybos vadovas  
ir generalinio  
direktoriaus  
pavadootojas



**Giedrius Vegys**  
(g. 1959 m.),  
Finansų tarnybos  
vadovas

- Bendrovės vadovai TEO akcijų neturi

2011-04-18

BŪTI SU PASAULIU



DĖKOJAME UŽ DĖMESĮ

WWW.TEO.LT

2011-04-18

BŪTI SU PASAULIU

