

# 2009 M. TRIJŲ MĖNESIŲ VEIKLOS REZULTATAI

TEO LT, AB  
ĮMONIŲ GRUPĖ


2009-04-16

BŪTI SU PASAULIU



# PAGRINDINIAI 2009 M. 3 MĖNESIŲ ĮVYKIAI

- 2009 m. 3 mėnesių pajamos (neįskaičiavus vienkartinį projektą) beveik tokios pat kaip prieš metus
- Pajamos iš interneto ir TV paslaugų visiškai kompensuoja pajamų iš balso telefonijos sumažėjimą
- Dėl griežtos sąnaudų kontrolė veiklos sąnaudos sumažėjo 0,5 procento
- Išlaikyta didelė EBITDA marža – 45,8 procento
- Toliau didėja televizijos paslaugų vartotojų skaičius
- Optinės interneto prieigos keičia varines
- Ilgalaikėms investicijoms skirta 16,4 mln. litų
- Išrinktas naujas valdybos narys – Martynas Česnavičius
- Nuo 2009 m. balandžio 1 d. Giedrius Vegys paskirtas Finansų tarnybos vadovu



2009-04-16

# TEO ĮMONIŲ GRUPĖ

## TEO LT, AB

(balso, interneto, didmeninės, duomenų perdavimo, IT, TV paslaugos; interneto portalas *Zebra*)

- 2008 m. gruodžio 31 d. AB „Nacionalinė skaitmeninė televizija“ prijungta prie TEO LT, AB
- 2008 m. gruodį TEO pardavė UAB „Voicecom“ (NMT-450 tinklo licencija) ir įsigijo UAB „Verslo investicijos“

100%

**UAB „Lintel“** (informacijos, telefoninės rinkodaros ir nuotolinio klientų aptarnavimo paslaugos)

100%

**UAB „Baltic Data Center“** (duomenų centrų ir informacinių sistemų valdymo paslaugos)

100%

**UAB „Kompetencijos ugdymo centras“** (mokymo ir konsultavimo paslaugos)

100%

**UAB „Verslo investicijos“** (investicinis projektas)

100%

**VšĮ TEO sportas** (TEO moterų krepšinio komanda)

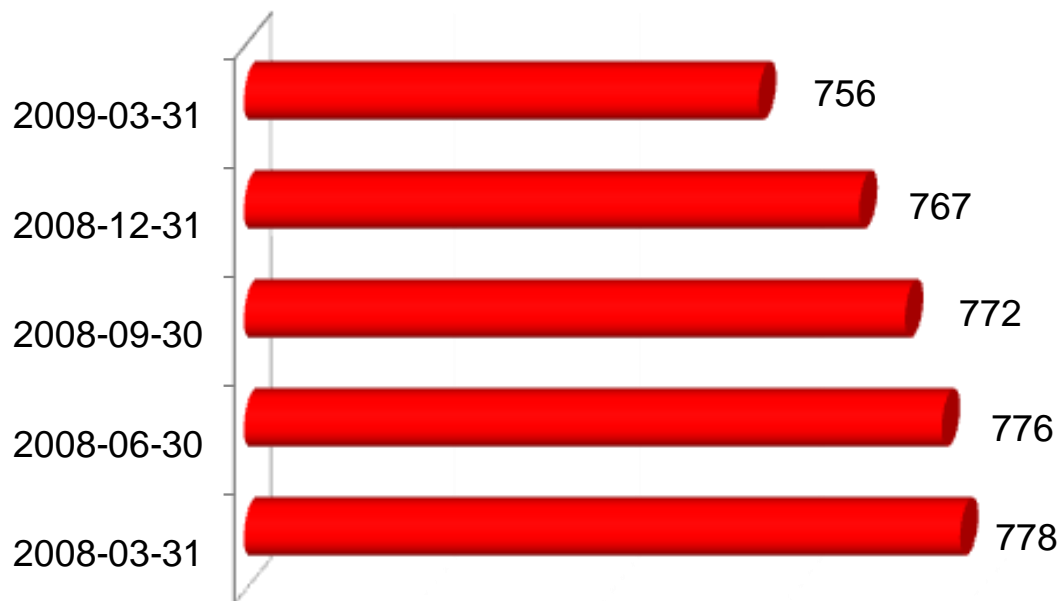
2009-04-16

BŪTI SU PASAULIU



# BALSO TELEFONIJOS PASLAUGOS

Pagrindinių linijų skaičius (tūkst.)



- Per 2009 m. sausį–kovą telefono linijų skaičius sumažėjo 11,5 tūkst. linijų
- Įrengta 9,3 tūkst. naujų linijų, o atjungta – 20,8 tūkst. linijų
- Gyventojų pokalbių srautas padidėjo 4 proc., tačiau verslo klientų sumažėjo 15 procentų
- Nuo 2009 m. sausio 1 d. sumažėjo skambučių užbaigimo mobiliojo ryšio tinkluose kainos

2009-04-16

# INTERNETO PASLAUGOS

	2009-03-31	2008-03-31	Pokytis
DSL interneto prieigų, parduotų mažmeniniams klientams, skaičius	245 748	236 935	8 813
Interneto prieigų per šviesolaidinį tinklą (FTTB, FTTH) skaičius	32 416	10 467	21 949
Interneto prieigų per WiFi tinklą skaičius	24 089	20 328	3 761
DSL interneto prieigų, parduotų didmeniniams klientams, skaičius	2 071	2 382	(311)
Interneto prieigų skirtąja linija ir šviesolaidiniais kabeliais skaičius	330	284	46
<b>Plačiajuosčio interneto prieigų iš viso:</b>	<b>304 654</b>	<b>270 396</b>	<b>34 258</b>
Belaidžio interneto (WiFi) prieigos taškų skaičius	4 175	3 425	750

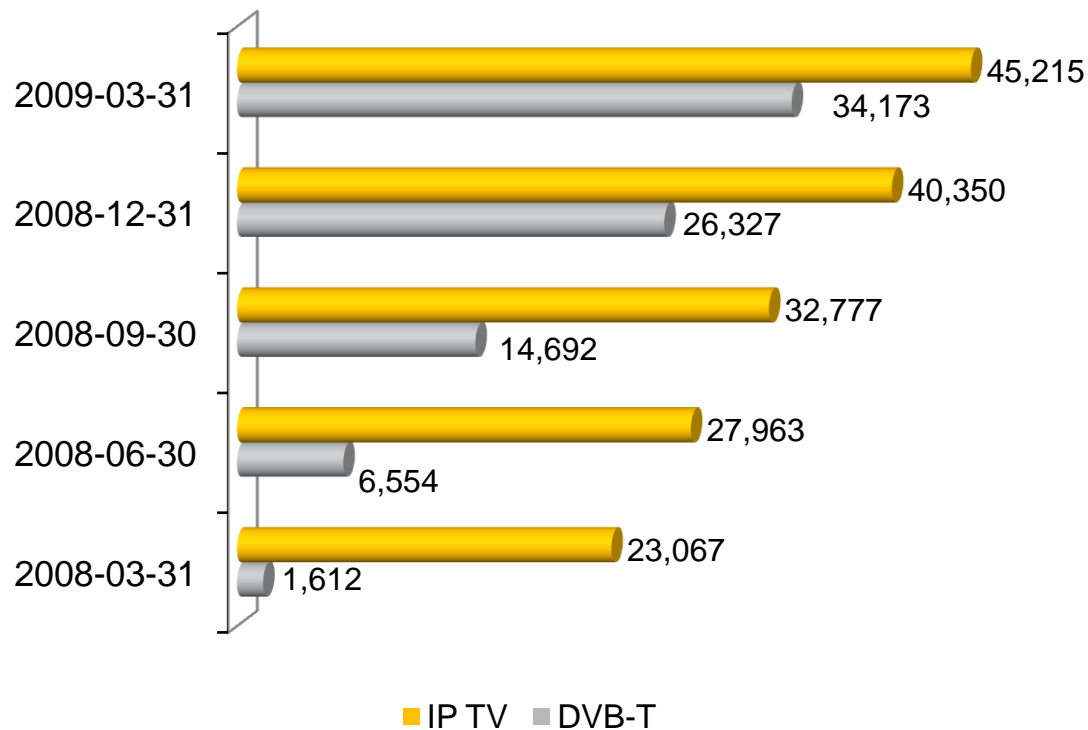
2009-04-16

BŪTI SU PASAULIU



# TELEVIZIJOS PASLAUGOS

Televizijos paslaugų vartotojų skaičius



- 2006 m. spalį startavo internetinės skaitmeninės televizijos (IP TV) paslauga „Interaktyvioji GALA“
- 2008 m. kovą pristatyta skaitmeninės antžeminės televizijos (DVB-T) paslauga „Skaitmeninė GALA“
- TEO valdo du DVB-T siųstuvų tinklus
- 2012 m. spalio 29 d. Lietuva pereis nuo analoginio prie skaitmeninio televizijos programų transliavimo

2009-04-16

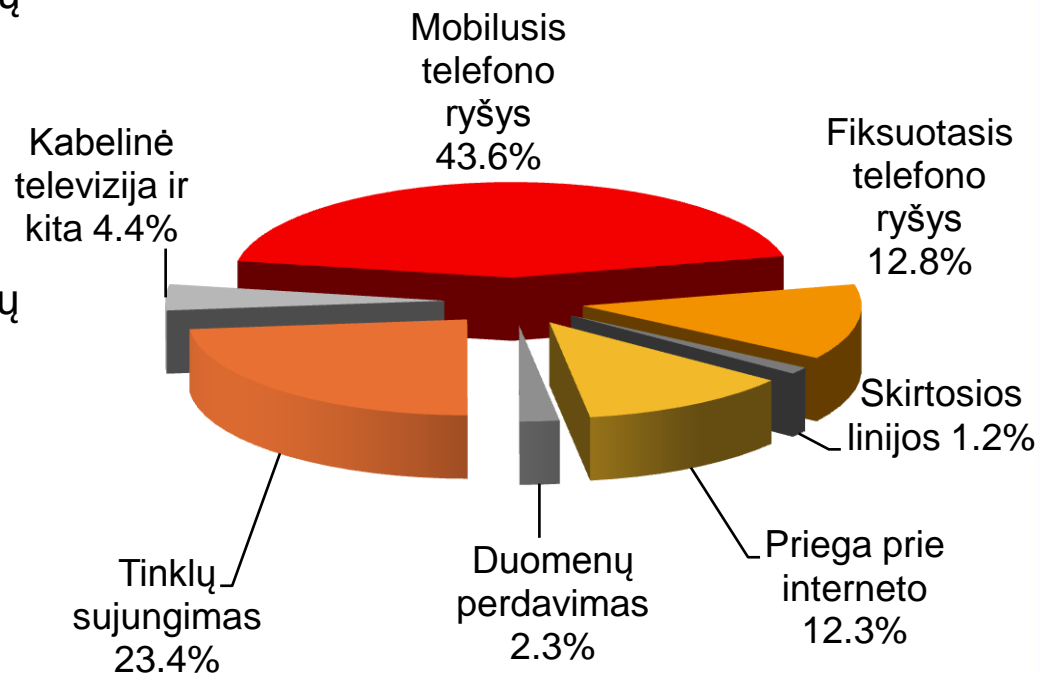
BŪTI SU PASAULIU



# LIETUVOS TELEKOMUNIKACIJŲ RINKA (2008 M. DUOMENYS)

- Bendros pajamos sudarė 3 125 mln. litų (2007 m.: 2 974 mln. litų)
- Pokytis per metus: 5,1 procento
- 100 Lietuvos gyventojų tenka:
  - 23,4 fiksuotojo telefono ryšio linijų
  - 149,9 mobiliojo telefono ryšio paslaugų abonentų
  - 21,2 interneto vartotojų,
  - 17,6 plačiajuosčio interneto vartotojų
- Investicijoms skirta 454 mln. litų (2007 m.: 547 mln. litų)

Pajamų pasiskirstymas pagal rinkas



Šaltinis: Ryšių reguliavimo tarnybos ataskaita

2009-04-16

BŪTI SU PASAULIU



# TEO KONKURUOJA VISOSE SRITYSE, IŠSKYRUS MOBILIOJO RYŠIO PASLAUGAS

Rinka	2008 m. rinkos pajamos (mln. Lt)	Pokytis per metus (%)	Rinkos dalyvių skaičius	TEO rinkos dalis 2008 m. IV ketvirtį (%)
Fiksuotojo telefono ryšio paslaugos	400	(3,2)	47	95,2
Skirtųjų linijų paslaugos	38	44,3	13	64,1
Prieigos prie interneto paslaugos	384	22,7	113	40,1
Duomenų perdavimo paslaugos	73	31,2	15	64,8
Tinklų sujungimo paslaugos	730	8,4	>4	15,6
Mobiliojo telefono ryšio paslaugos	1363	(1,7)	9	-

- 2008 m. mokamos televizijos paslaugų rinkos (48 operatoriai) pajamos – 89 mln. litų (pokytis: 24,8%)
- TEO turi 98,2% IP TV ir ~100% DVB-T vartotojų; iš viso 12% visų mokamos televizijos paslaugų vartotojų
- Radijo ir televizijos programų perdavimo rinkoje dominuoja vienas rinkos dalyvis. 2008 m. rinkos pajamos – 28 mln. litų (pokytis: 11,8%)

Šaltinis: Ryšių reguliavimo tarnybos ataskaita

2009-04-16

BŪTI SU PASAULIU





# FIKSUOTOJO TELEFONO RYŠIO RINKA (2008 M. DUOMENYS)

- Iš viso 47 įmonės teikia fiksuotojo telefono ryšio paslaugas:
  - 28 teikia vietinių ir tarp miestinių pokalbių,
  - 14 tik tarptautinių pokalbių,
  - 5 tik didmenines paslaugas
- 31 operatorius naudoja IP protokolą, 17 iš jų – kabelinės televizijos tinklus
- Alternatyvių operatorių abonentų skaičius: 54,5 tūkst., arba 6,6% visų abonentų skaičiaus
- TEO rinkos dalis (2008 m. IV ketv.), suskaičiavus:

- bendrą abonentų skaičių –	93,4%
- bendrą pokalbių srautą –	96,0%
- vietinių pokalbių pajamas –	99,4%
- tarp miestinių pokalbių pajamas –	89,0%
- tarptautinių pokalbių pajamas –	78,7%

Šaltinis: Ryšių reguliavimo tarnybos ataskaita



2009-04-16

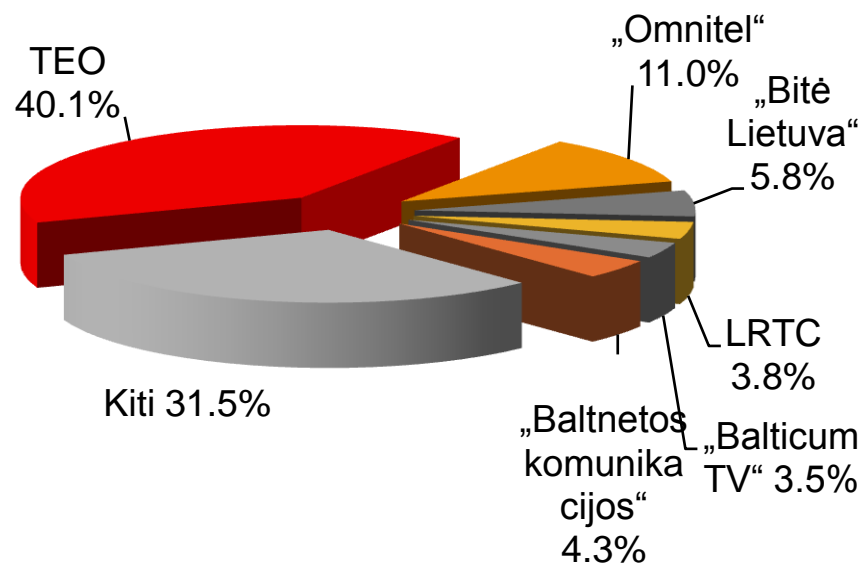
BŪTI SU PASAULIU



# INTERNETO PASLAUGŲ RINKA (2008 M. DUOMENYS)

- TEO plačiajuosčio interneto prieigos rinkos dalis, skaičiuojant pajamas, – 49,7%
- 113 interneto paslaugų teikėjų
- Iš viso 710 tūkst. interneto vartotojų prisijungusių prie interneto (pokytis: 22%):
  - per DSL prieigą – 251 tūkst. (8.5%)
  - optinėmis ryšio linijomis – 163 tūkst. (72.3%)
  - judriojo ryšio tinklu – 116 tūkst. (69.3%)
  - kabelinių TV tinklu – 65 tūkst. (0.8%)
  - belaidžio ryšio linijomis – 59 tūkst. (15.5%)
  - vietiniu (LAN) tinklu – 50 tūkst. (-21.4%)
  - komutuojamomis linijomis – 4 tūkst. (-34.9%)
  - kita – 2 tūkst.

2008 m. IV ketv. pajamų pasiskirstymas pagal paslaugos teikėjus



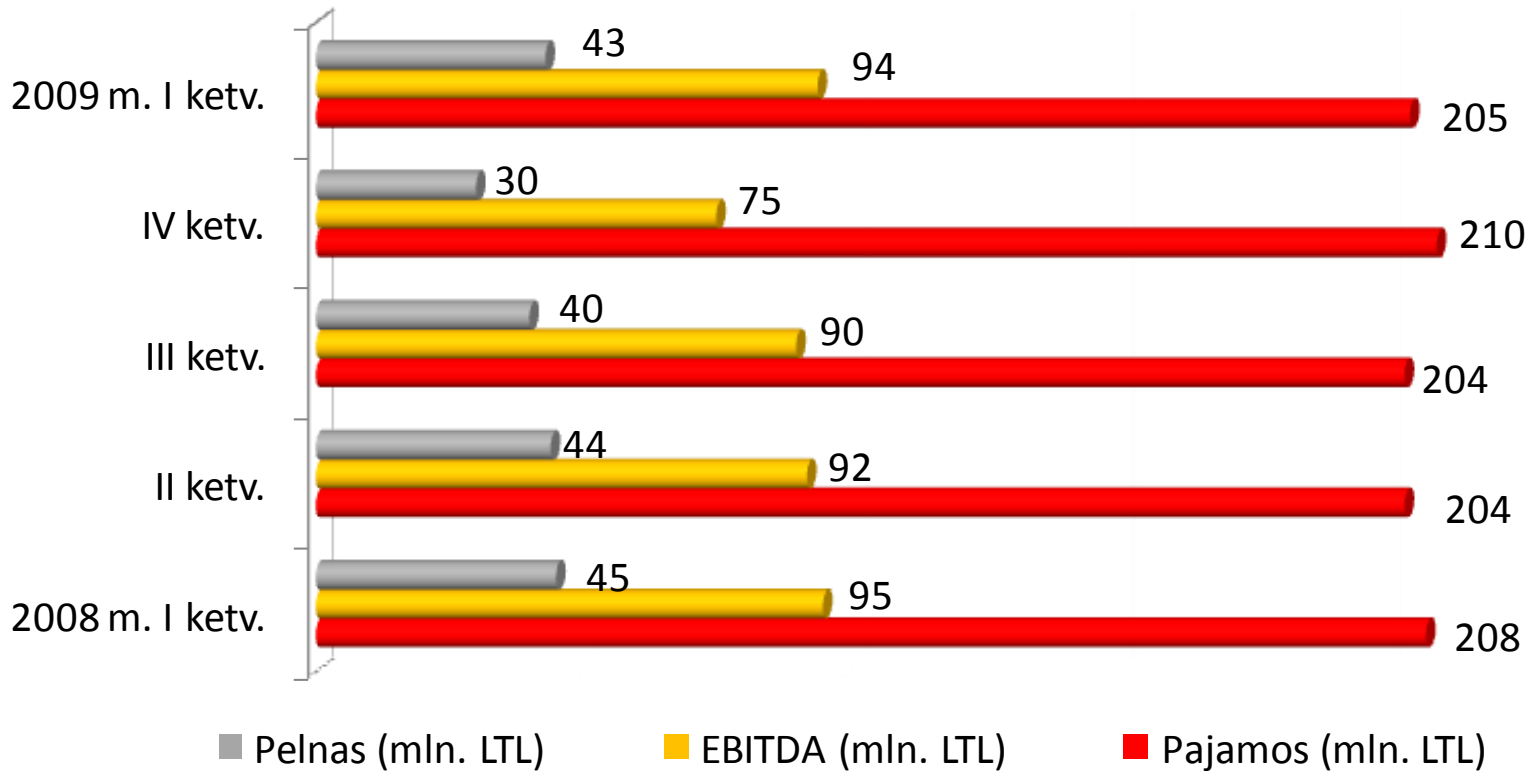
Šaltinis: Ryšių reguliavimo tarnybos ataskaita

2009-04-16

BŪTI SU PASAULIU



# PAGRINDINIAI FINANSŲ RODIKLIAI



2009-04-16

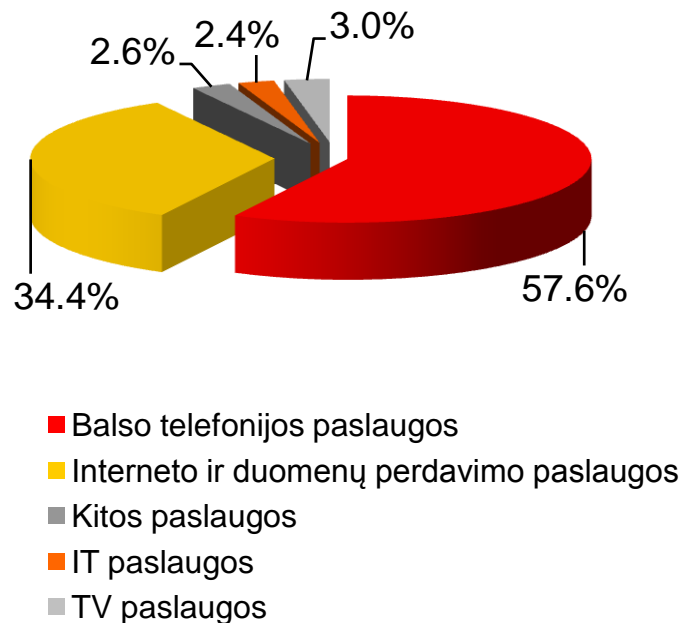
BŪTI SU PASAULIU



# PAJAMOS

(tūkst. Lt)	2009 m. 3 mėn.	2008 m. 3 mėn.	Pokytis (%)
Balso telefonijos paslaugos	118 307	131 115	(9,8)
Interneto ir duomenų perdavimo paslaugos	70 508	60 670	16,2
TV paslaugos	6 241	3 074	103,0
IT paslaugos	4 897	6 430	(23,8)
Kitos paslaugos	5 264	6 299	(16,4)
<b>Iš viso</b>	<b>205 217</b>	<b>207 588</b>	<b>(1,1)</b>

2009 m. 3 mėnesių pajamų  
struktūra

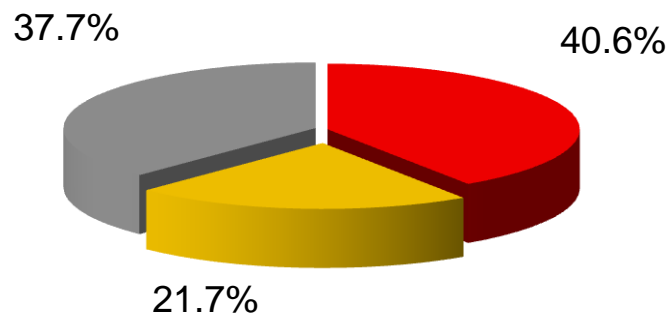


2009-04-16

# VEIKLOS SĄNAUDOS

(tūkst. Lt)	2009 m. 3 mėn.	2008 m. 3 mėn.	Pokytis (%)
Su darbuotojais susijusios sąnaudos	46 712	40 910	14,2
Tinklų sujungimo sąnaudos	24 995	30 576	(18,3)
Kitos sąnaudos	43 446	44 227	(1,8)
<b>Iš viso</b>	<b>115 153</b>	<b>115 713</b>	<b>(0,5)</b>

2009 m. 3 mėnesių veiklos sąnaudų struktūra

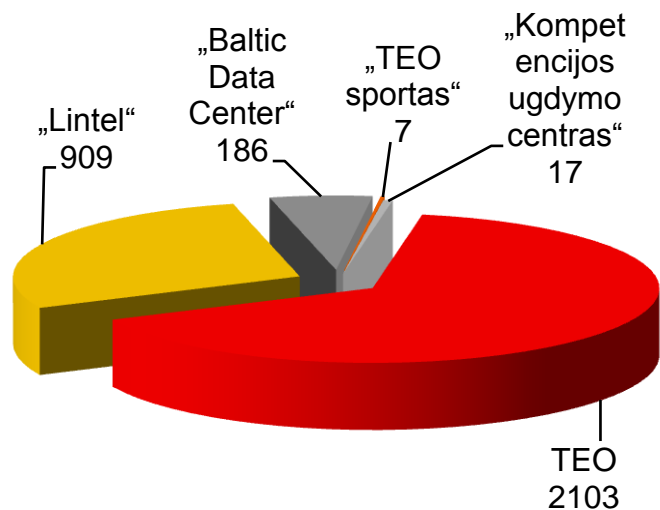


- Su darbuotojais susijusios sąnaudos
- Tinklų sujungimo sąnaudos
- Kitos sąnaudos


2009-04-16

# DARBUOTOJAI

Darbuotojų struktūra pagal įmones



TEO įmonių grupės darbuotojų skaičius



2009-04-16

# BALANSAS

(tūkst. Lt)	2009-03-31	2008-12-31	Pokytis
Turtas	1 164 314	1 182 623	(1,5)%
Pinigai, terminuotos investicijos, paskolos bankams	330 849	322 193	2,7%
Akcininkų nuosavybė	1 079 693	1 036 230	4,2%
Paskolos (finansiniai įsipareigojimai)	6 603	6 808	(3,0)%
Grynoji skola	(324 246)	(315 385)	
Grynosios skolos ir acnininkų nuosavybės santykis	(30,0)%	(30,4)%	
Vidutinė turto grąža (ROAA)	16,6%	16,0%	
Nuosavybės pelno norma (ROE)	15,6%	15,7%	

2009-04-16

BŪTI SU PASAULIU



# PINIGŲ SRAUTAI

(tūkst. Lt)	2009 m. 3 mėn.	2008 m. 3 mėn.
Grynieji pinigų srautai iš įprastinės veiklos	61 925	75 945
Grynieji pinigų srautai iš investicinės veiklos	(72 134)	(53 070)
Grynieji pinigų srautai iš finansinės veiklos	(205)	(199)
Pinigų ir pinigų ekvivalentų padidėjimas	(10 414)	22 676

- Per 2009 m. sausį–kovą ilgalaikėms investicijoms iš viso skirta 16,4 mln. litų
- 13 mln. litų investuota į plačiajuosčio prieigos tinklo plėtrą
- Valdyba siūlo akcininkams išmokėti 179 mln. litų 2008 m. dividendų, t.y. 0,23 lito dividendų vienai akcijai
- Eilinis visuotinis akcininkų susirinkimas vyks 2009 m. balandžio 28 dieną
- Į dividendus teisę turi tie akcininkai, kurie 2009 m. gegužės 13 d. bus Bendrovės akcininkais
- Dividendai išmokami per vieną mėnesį po akcininkų susirinkimo

2009-04-16



# TEO AKCININKAI

	Kapitalo dalis		Balsų dalis
	2009-03-31	2008-12-31	2009-03-31
„Amber Teleholding A/S“ (Danija)	60,00%	60,00%	62,94%
Nuosavos akcijos	4,67%	4,67%	-
Lietuvos valstybė	1,26%	1,26%	1,32%
Kiti akcininkai	34,07%	34,07%	35,74%

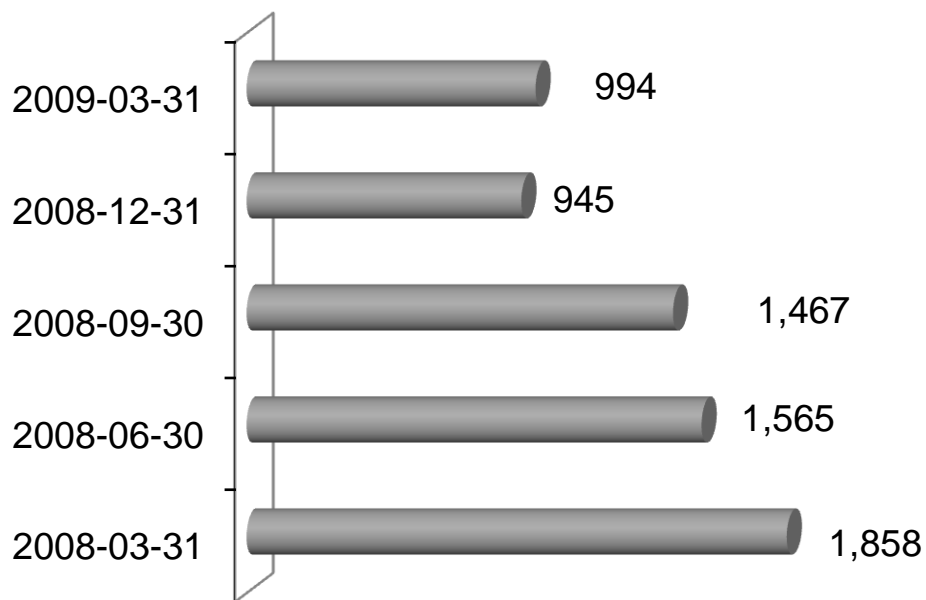
- „Amber Teleholding A/S“ yra antrinė „TeliaSonera AB“ (Švedija) įmonė
- Valstybė, atstovaujama Valstybės turto fondo, atlygina Bendrovės akcijomis Lietuvos piliečiams už valstybės išperkama nekilnojamąjį turtą
- Bendras Bendrovės akcininkų skaičius – 15,8 tūkst. (2009-02-09 d. duomenys)
- TEO vykdo Tarptautinių depozitoriumo pakvitavimų programą. 1 pakvitavimas atitinka 10 paprastųjų akcijų
- 2009 m. kovo 31 d. tarptautiniai depozitoriumo pakvitavimai sudarė 3,85% akcinio kapitalo

2009-04-16

# PREKYBA TEO AKCIJOMIS

- TEO akcijomis prekiaujama vertybinių popierių biržoje „NASDAQ OMX Vilnius“ (simbolis - TEO1L)
- Tarptautiniais depozitoriumo pakvitavimais – Londono vertybinių popierių biržoje (simbolis - TEOL)
- Akcijų kaina „NASDAQ OMX Vilnius“ biržoje:
  - 2009 m. pradžioje 1,16 Lt
  - mažiausia 1,07 Lt
  - didžiausia 1,38 Lt
  - 2009 m. kovo pabaigoje 1,22 Lt
- Akcijų apyvarta 2009 m. sausį-kovą: 35,1 mln. akcijų arba 42,7 mln. litų

TEO rinkos kapitalizacija (mln. Lt)



2009-04-16

DĒKOJAME UŽ DĒMESI

WWW.TEO.LT

2009-04-16

BŪTI SU PASAULIU

