

2008 M. DVYLIKOS MĖNESIŲ VEIKLOS REZULTATAI

TEO LT, AB
ĮMONIŲ GRUPĖ


2009-02-10

BŪTI SU PASAULIU



PAGRINDINIAI 2008 M. 12 MĖNESIŲ ĮVYKIAI

- 2008 m. pajamos, palyginti su 2007 m. pajamomis, padidėjo 33 mln. Litų, arba 4,1%
- Veiklos sąnaudos padidėjo 35 mln. Litų, arba 7,8%
- EBITDA sumažėjo 3 mln. Litų, arba 0,9%
- Grynas pelnas sumažėjo 3 mln. Litų, arba 5,7%
- Rekordiškai padidėjo skaitmeninės antžeminės (DVB-T) ir interaktyviosios (IPTV) televizijos paslaugų vartotojų skaičius
- IPTV vartotojams pasiūlytos naujos paslaugos ir nauji TV kanalai
- Sparčiai augo optinių (FTTH) prieigų skaičius
- Sumažinti tinklų sujungimo tarifai
- Ilgalaikeis investicijoms skirta 180 mln. litų



2009-02-10

BŪTI SU PASAULIU



TEO ĮMONIŲ GRUPĖ

TEO LT, AB

(balso, interneto, didmeninės, duomenų perdavimo, IT, TV paslaugos; interneto portalas *Zebra*)

- 2008 m. gruodžio 31 d. AB „Nacionalinė skaitmeninė televizija“ prijungta prie TEO LT, AB
- 2008 m. gruodį TEO pardavė UAB „Voicecom“ (NMT-450 tinklo licencija) ir įsigijo UAB „Verslo investicijos“

100%

UAB „Lintel“ (informacijos, telefoninės rinkodaros ir nuotolinio klientų aptarnavimo paslaugos)

100%

UAB „Baltic Data Center“ (duomenų centrų ir informacinių sistemų valdymo paslaugos)

100%

UAB „Kompetencijos ugdymo centras“ (mokymo ir konsultavimo paslaugos)

100%

UAB „Verslo investicijos“ (veiklos nevykdo)

100%

VšĮ TEO sportas (TEO moterų krepšinio komanda)

2009-02-10

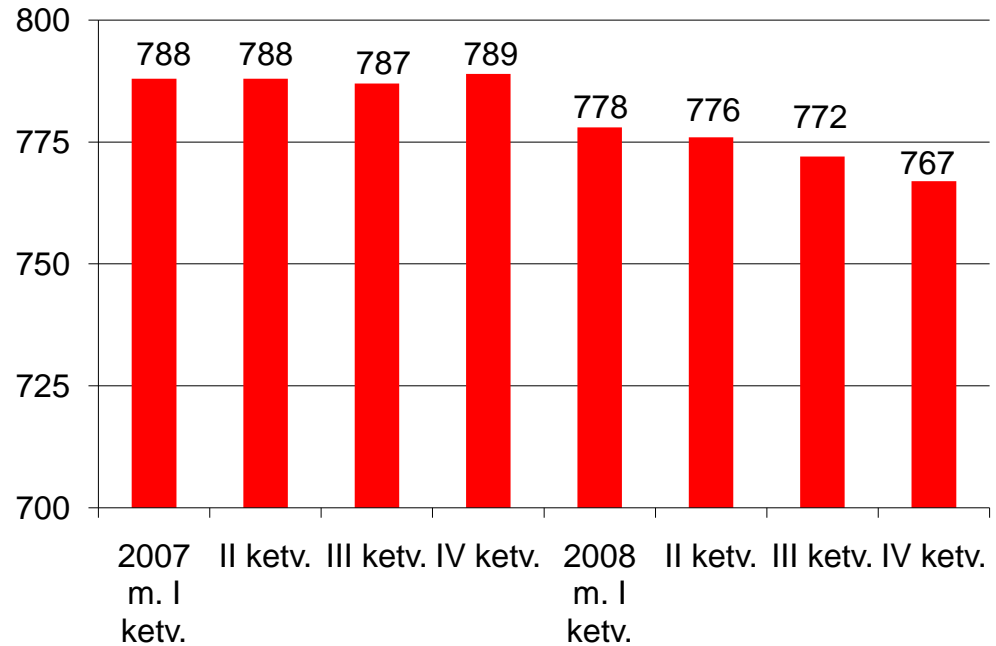
BŪTI SU PASAULIU



BALSO TELEFONIJOS PASLAUGOS

- Per 2008 m. bendras telefono linijų skaičius sumažėjo 21,1 tūkst. linijų
- 2008 m. vasarį TEO nutraukė laikinai atjungtos telefono linijos su įeinančiuoju ryšiu paslaugos teikimą
- Nuo 2008 m. vasario aktyvių linijų skaičius padidėjo beveik 35 tūkst. linijų
- 2008 m. rugpjūtį TEO sumažino tinklų sujungimo mokesčius ir skambučių į kitų Lietuvos operatorių tinklus kainas

Pagrindinių linijų skaičius (tūkst.)



2009-02-10

BŪTI SU PASAULIU



INTERNETO PASLAUGOS

| | 2008-12-31 | 2007-12-31 | Pokytis |
|--|----------------|----------------|---------------|
| DSL interneto prieigų, parduotų mažmeniniams klientams, skaičius | 248 553 | 229 145 | 19 408 |
| Interneto prieigų per šviesolaidinį tinklą (FTTB, FTTH) skaičius | 23 947 | 7 432 | 16 515 |
| Interneto prieigų per WiFi tinklą skaičius | 23 052 | 19 612 | 3 440 |
| DSL interneto prieigų, parduotų didmeniniams klientams, skaičius | 2 217 | 2 363 | (146) |
| Interneto prieigų skirtąja linija ir šviesolaidiniais kabeliais skaičius | 311 | 267 | 44 |
| Plačiajuosčio interneto prieigų iš viso: | 298 080 | 258 819 | 39 261 |
| Belaidžio interneto (WiFi) prieigos taškų skaičius | 4 203 | 3 182 | 1 021 |

2009-02-10

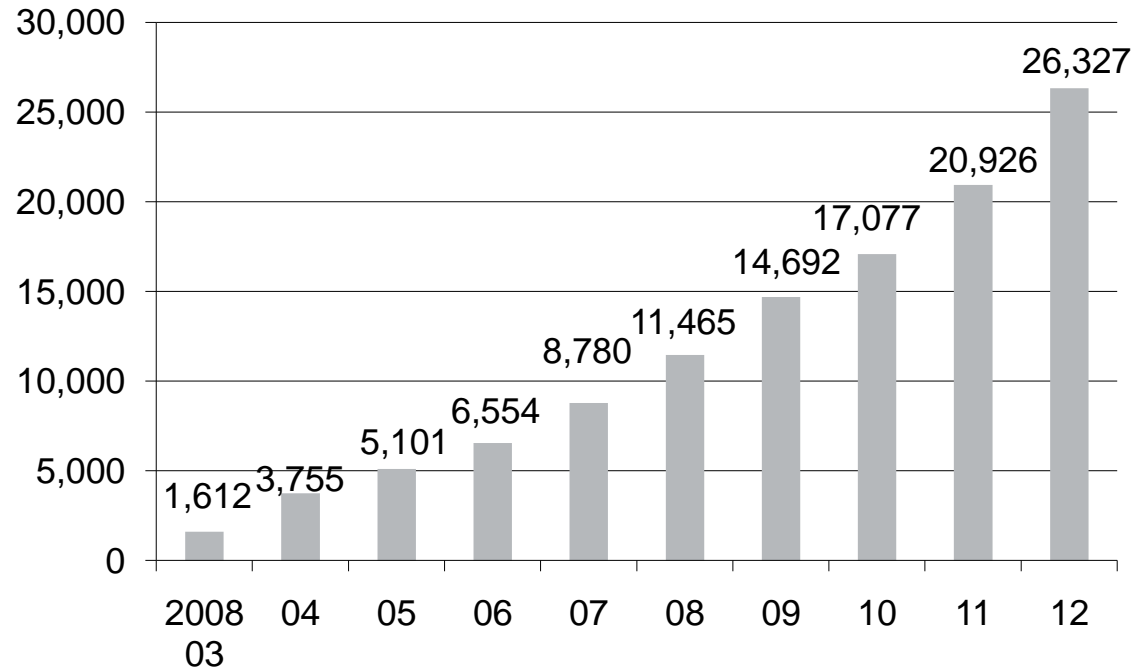
BŪTI SU PASAULIU



SKAITMENINĖ ANTŽEMINĖ TELEVIZIJA

- 2008 m. kovą pristatyta skaitmeninės antžeminės televizijos (DVB-T) paslauga „Skaitmeninė GALA“
- 38 populiarūs TV kanalai
- Mėnesio mokestis – 29 litai
- Paslauga teikiama beveik visoje Lietuvos teritorijoje
- TEO valdo du DVB-T siųstuvų tinklus
- 2012 m. spalio 29 d. Lietuva pereis nuo analoginio prie skaitmeninio televizijos programų transliavimo

DVB-T vartotojų skaičius



2009-02-10

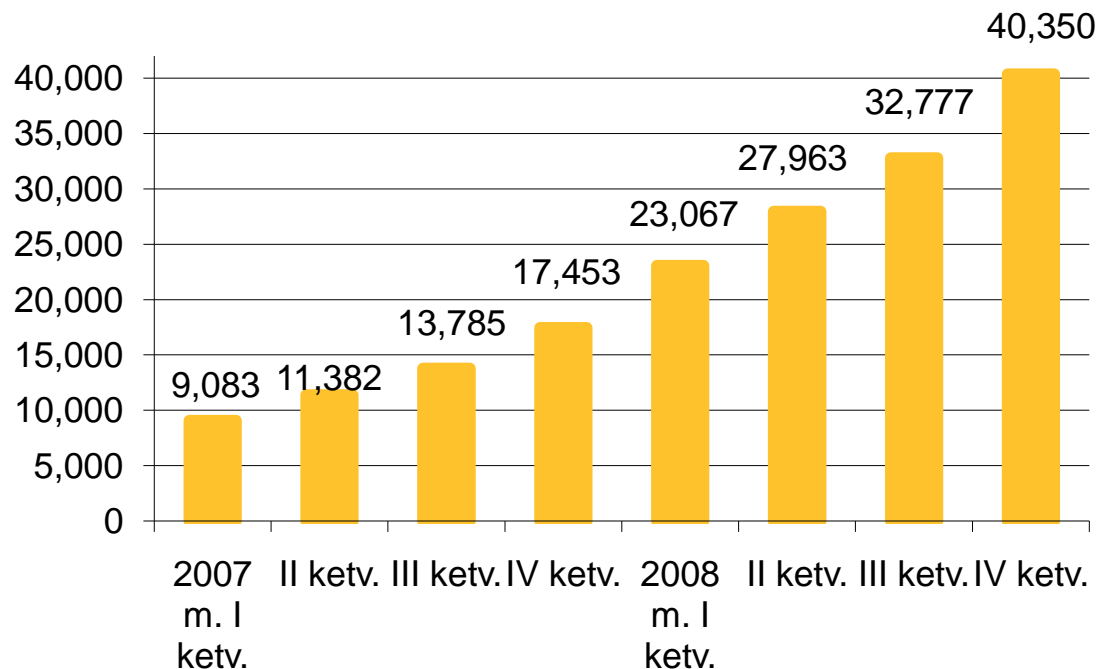
BŪTI SU PASAULIU



INTERNETINĖ TELEVIZIJA

- 2006 m. spalį startavo kaip GALA, o 2008 m. tapo „Interaktyvioji GALA“
- Daugiau kaip 70 TV kanalų pagrindiniame ir teminiuose rinkiniuose
- Spalį pagrindinį rinkinį papildė „FoxLife“, „FoxCrime“ bei NBA TV kanalai, „Žinių“ rinkinį – CNBC, o „Vaikų“ – KiKa
- Lapkritį startavo nauja paslauga - „GALA karaokė“

IPTV vartotojų skaičius



2009-02-10

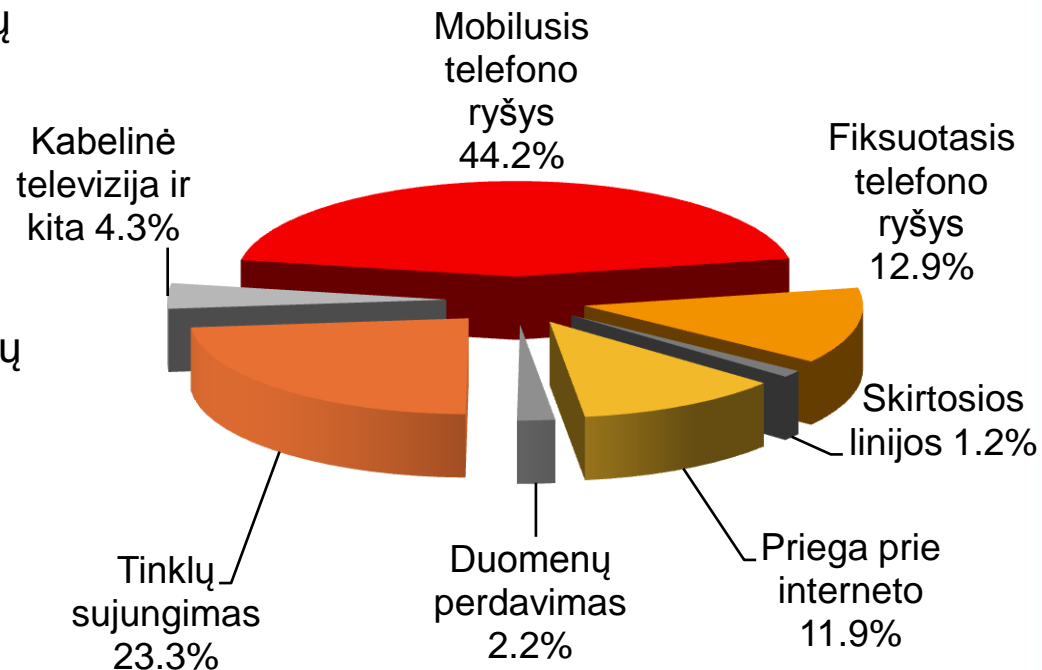
BŪTI SU PASAULIU



LIETUVOS TELEKOMUNIKACIJŲ RINKA (2008 M. 9 MĖNESIŲ DUOMENYS)

Pajamų pasiskirstymas pagal rinkas

- Bendros pajamos sudarė 2332 mln. litų
(2007 m.: 2214 mln. litų)
- Pokytis per metus: 5,32 procento
- 100 Lietuvos gyventojų tenka:
 - 23,5 fiksuotojo telefono ryšio linijų
 - 149,4 mobiliojo telefono ryšio paslaugų abonentų
 - 20,0 interneto vartotojų,
 - 16,9 plačiajuosčio interneto vartotojų
- Investicijoms skirta 285 mln. litų



Šaltinis: Ryšių reguliavimo tarnybos ataskaita

2009-02-10

BŪTI SU PASAULIU



TEO KONKURUOJA VISOSE SRITYSE, IŠSKYRUS MOBILIOJO RYŠIO PASLAUGAS

| Rinka | 2008 m. 9 mėnesių rinkos pajamos (mln. Lt.) | Rinkos pokytis per metus (%) | Rinkos dalyvių skaičius | TEO rinkos dalis 2008 m. III ketvirtį (%) |
|-------------------------------------|---|------------------------------|-------------------------|---|
| Fiksuotojo telefono ryšio paslaugos | 300 | (2,8) | 47 | 95,5 |
| Skirtųjų linijų paslaugos | 29 | 48,6 | 13 | 53,7 |
| Prieigos prie interneto paslaugos | 277 | 22,7 | 113 | 41,7 |
| Duomenų perdavimo paslaugos | 52 | 27,6 | 15 | 61,9 |
| Tinklų sujungimo paslaugos | 543 | 8,7 | 4+ | 15,6 |
| Mobiliojo telefono ryšio paslaugos | 1031 | (1,1) | 9 | -- |

- 2008 m. 9 mėnesių mokamos televizijos paslaugų rinkos pajamos – 66 mln. litų
- 48 kabelinės, 3 internetinės ir 2 skaitmeninės antžeminės televizijos operatoriai
- Radijo ir televizijos programų perdavimo rinkoje dominuoja vienas rinkos dalyvis. 2008 m. 9 mėnesių rinkos pajamos – 21 mln. litų

Šaltinis: Ryšių reguliavimo tarnybos ataskaita

2009-02-10

BŪTI SU PASAULIU



FIKSUOTOJO TELEFONO RYŠIO RINKA (2008 M. 9 MĖNESIŲ DUOMENYS)

- Bendros rinkos dalyvių pajamos sudarė 300 mln. litų (2007 m. – 309 mln. litų)
- Iš viso 47 įmonės teikia fiksuotojo telefono ryšio paslaugas: 28 teikia vietinių ir tarp miestinių pokalbių, 14 – tik tarptautinių pokalbių, 5 – tik didmenines paslaugas
- 31 operatorius naudoja IP protokolą, 17 iš jų – kabelinės televizijos tinklus
- Alternatyvių operatorių abonentų skaičius: 52,8 tūkst., arba 6,4% visų abonentų skaičiaus
- TEO rinkos dalis (2008 m. III ketv.), suskaičiavus:

| | |
|-------------------------------------|-------|
| - bendrą abonentų skaičių – | 93,6% |
| - bendrą pokalbių srautą – | 96,0% |
| - vietinių pokalbių pajamas – | 99,4% |
| - tarp miestinių pokalbių pajamas – | 89,2% |
| - tarptautinių pokalbių pajamas – | 77,8% |

Šaltinis: Ryšių reguliavimo tarnybos ataskaita



2009-02-10

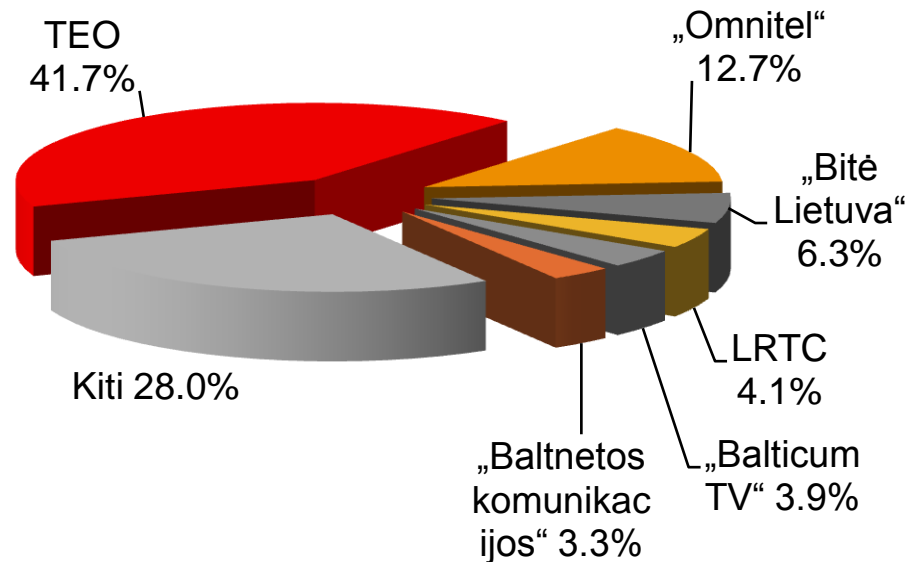
BŪTI SU PASAULIU



INTERNETO PASLAUGŲ RINKA (2008 M. 9 MĖNESIŲ DUOMENYS)

- Bendros rinkos dalyvių pajamos sudarė 277 mln. litų (2007 m. – 226 mln. litų)
- TEO plačiajuosčio interneto prieigos rinkos dalis, skaičiuojant pajamas, – 48,2%
- 113 interneto paslaugų teikėjų
- Iš viso 672 tūkst. interneto vartotojų prisijungusių prie interneto :
 - per DSL prieigą – 249 tūkst.
 - optinėmis ryšio linijomis – 142 tūkst.
 - judriojo ryšio tinklu – 100 tūkst.
 - kabelinių TV tinklu – 66 tūkst.
 - belaidžio ryšio linijomis – 60 tūkst.
 - vietiniu (LAN) tinklu – 48 tūkst.
 - komutuojamomis linijomis – 4 tūkst.
 - kita – 3 tūkst.

2008 m. III ketv. pajamų pasiskirstymas pagal paslaugos teikėjus



Šaltinis: Ryšių reguliavimo tarnybos ataskaita

2009-02-10

BŪTI SU PASAULIU



PAGRINDINIAI FINANSŲ RODIKLIAI

| (tūkst. Lt) | 2008 m. 12 mėn. | 2007 m. 12 mėn. | Pokytis |
|--------------------------------------|--------------------|--------------------|---------|
| Pajamos | 826 267 | 793 450 | 4,1 |
| Veiklos sąnaudos | 487 076 | 451 662 | 7,8 |
| EBITDA | 349 071 | 352 164 | (0,9) |
| EBITDA marža | 42,2% | 44,4% | |
| Amortizacija ir nusidėvėjimas | 166 833 | 166 696 | 0,1 |
| Veiklos pelnas | 182 238 | 185 466 | (1,7) |
| Veiklos pelno marža | 22,1% | 23,4% | |
| Grynasis pelnas | 159 908 | 162 830 | (1,8) |
| Grynojo pelno marža | 19,4% | 20,5% | |
| Vienai akcijai tenkantis pelnas (Lt) | 0,206 | 0,210 | |



2009-02-10

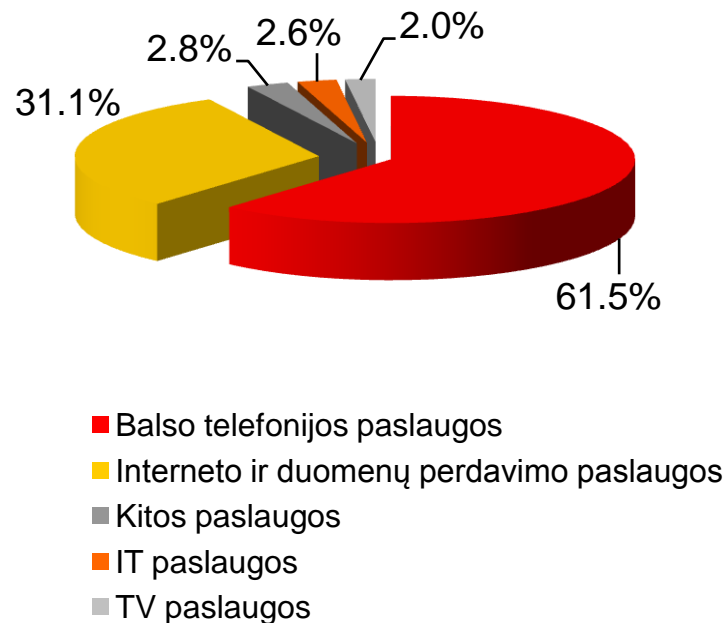
BŪTI SU PASAULIU



PAJAMOS

| (tūkst. Lt) | 2008 m. 12 mėn. | 2007 m. 12 mėn. | Pokytis |
|--|--------------------|--------------------|------------|
| Balso telefonijos paslaugos | 508 510 | 528 326 | (3,8) |
| Interneto ir duomenų perdavimo paslaugos | 256 662 | 214 027 | 19,9 |
| TV paslaugos | 16 457 | 8 368 | 96,7 |
| IT paslaugos | 21 282 | 14 050 | 51,5 |
| Kitos paslaugos | 23 356 | 28 679 | (18,6) |
| Iš viso | 826 267 | 793 450 | 4,1 |

2008 m. pajamų struktūra



2009-02-10

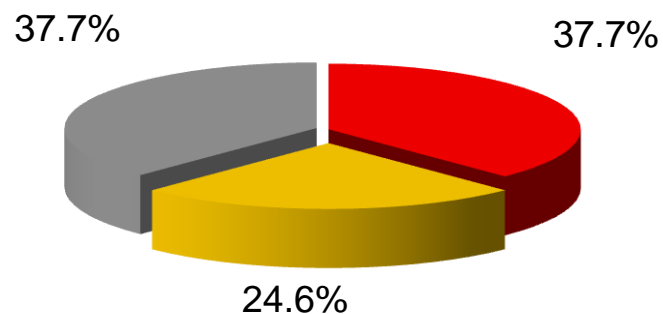
BŪTI SU PASAULIU



VEIKLOS SĄNAUDOS

| (tūkst. Lt) | 2008 m. 12 mėn. | 2007 m. 12 mėn. | Pokytis |
|-------------------------------------|--------------------|--------------------|------------|
| Su darbuotojais susijusios sąnaudos | 183 382 | 160 564 | 14,2 |
| Tinklų sujungimo sąnaudos | 119 997 | 119 460 | 0,4 |
| Kitos sąnaudos | 183 697 | 171 638 | 7,0 |
| Iš viso | 487 076 | 451 662 | 7,8 |

2008 m. veiklos sąnaudų struktūra

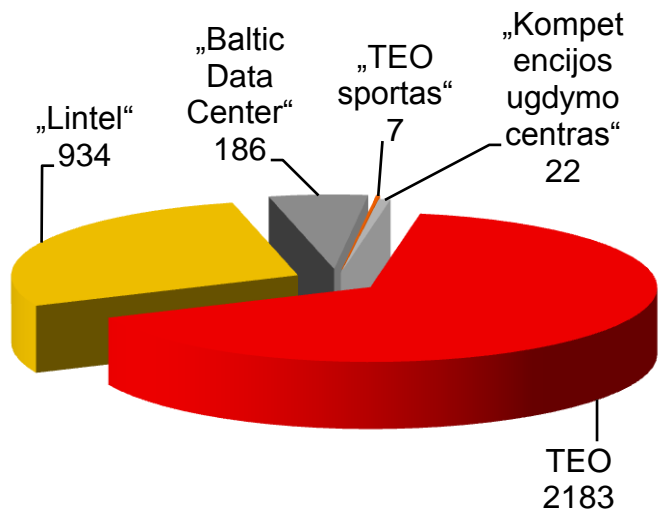


- Su darbuotojais susijusios sąnaudos
- Tinklų sujungimo sąnaudos
- Kitos sąnaudos

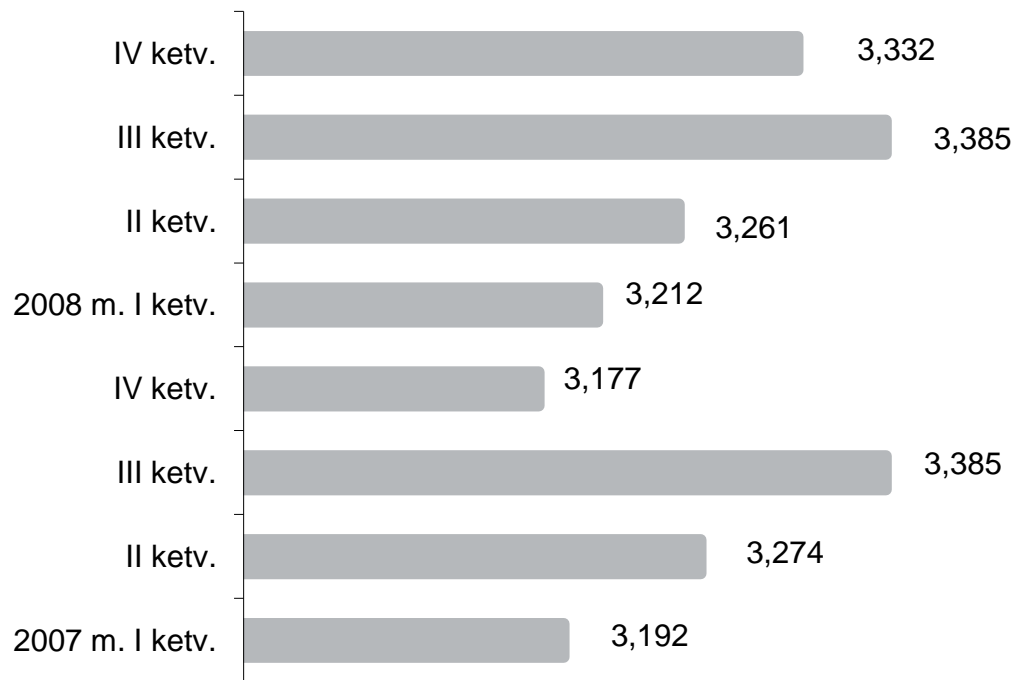
2009-02-10

DARBUOTOJAI

Darbuotojų struktūra pagal įmones



TEO įmonių grupės darbuotojų skaičius



2009-02-10

BALANSAS

| (tūkst. Lt) | 2008-12-31 | 2007-12-31 | Pokytis |
|--|------------|------------|---------|
| Turtas | 1 182 623 | 1 205 642 | (1,9)% |
| Pinigai, terminuotos ir skirtos prekiauti investicijos | 322 193 | 380 637 | (15,4)% |
| Akcininkų nuosavybė | 1 036 230 | 1 070 579 | (3,2)% |
| Paskolos (finansiniai įsipareigojimai) | 6 808 | 7 614 | (10,6)% |
| Grynoji skola | (315 385) | (373 023) | |
| Grynosios skolos ir akcininkų nuosavybės santykis | (30,4)% | (34,8)% | |
| Vidutinė turto grąža (ROAA) | 16,0% | 15,7% | |
| Nuosavybės pelno norma (ROE) | 15,7% | 15,3% | |

2009-02-10

BŪTI SU PASAULIU



PINIGŲ SRAUTAI

| (tūkst. Lt) | 2008 m. 12 mėn. | 2007 m. 12 mėn. |
|---|-----------------|-----------------|
| Grynieji pinigų srautai iš įprastinės veiklos | 315,964 | 293,834 |
| Grynieji pinigų srautai iš investicinės veiklos | (200,407) | (94,124) |
| Grynieji pinigų srautai iš finansinės veiklos | (195,009) | (202,941) |
| Pinigų ir pinigų ekvivalentų padidėjimas | (79,452) | (3,231) |

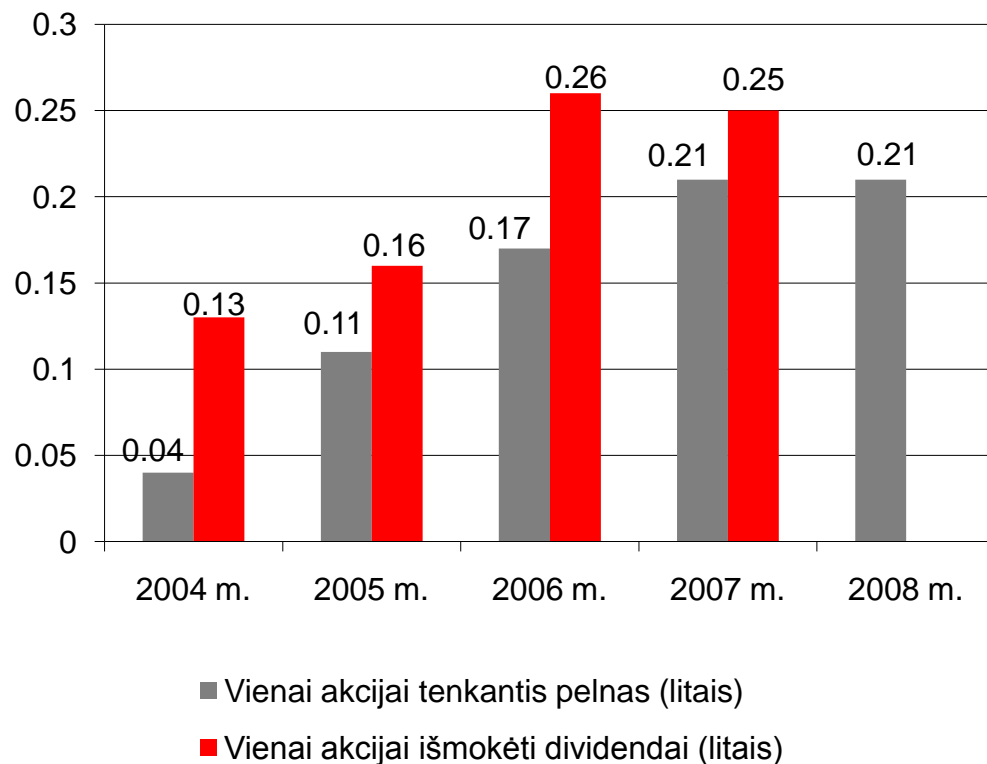
- 2008 m. sausį už 16,4 mln. litų TEO įsigijo UAB „Nacionalinė skaitmeninė televizija“
- 2008 m. ilgalaikės investicijos sudarė 180,4 mln. litų
- 70% pinigų investuota į tinklą, 14% – į IT sistemas, 11% – pastatams atnaujinti, 4% – transportui ir 1% – kitoms investicijoms
- 2008 m. gegužę akcininkams išmokėta 194 mln. litų 2007 m. dividendų

2009-02-10

DIVIDENDAI

- Pagal LR akcinių bendrovių įstatymą dividendai yra mokami paskirstant pagrindinės įmonės paskirstytiną pelną
- 2008 m. TEO LT, AB nepaskirstytas pelnas sudarė 185 mln. litų
- 2007 m. TEO įmonių grupės konsoliduotas nepaskirstytas pelnas sudarė 260 mln. litų
- 2009 m. kovą Valdyba tvirtins audituotus 2008 m. rezultatus ir pasiūlys visuotiniam akcininkų susirinkimui, kaip paskirstyti pelną

Vienai akcijai tenkantis pelnas ir dividendai



2009-02-10

TEO AKCININKAI

| | Kapitalo dalis | | Balsų dalis |
|----------------------------------|----------------|------------|-------------|
| | 2008-12-31 | 2007-12-31 | 2008-09-30 |
| „Amber Teleholding A/S“ (Danija) | 60,00% | 60,00% | 62,94% |
| Nuosavos akcijos | 4,67% | 4,67% | -- |
| Lietuvos valstybė | 1,26% | 1,57% | 1,32% |
| Kiti akcininkai | 34,07% | 33,76% | 35,74% |

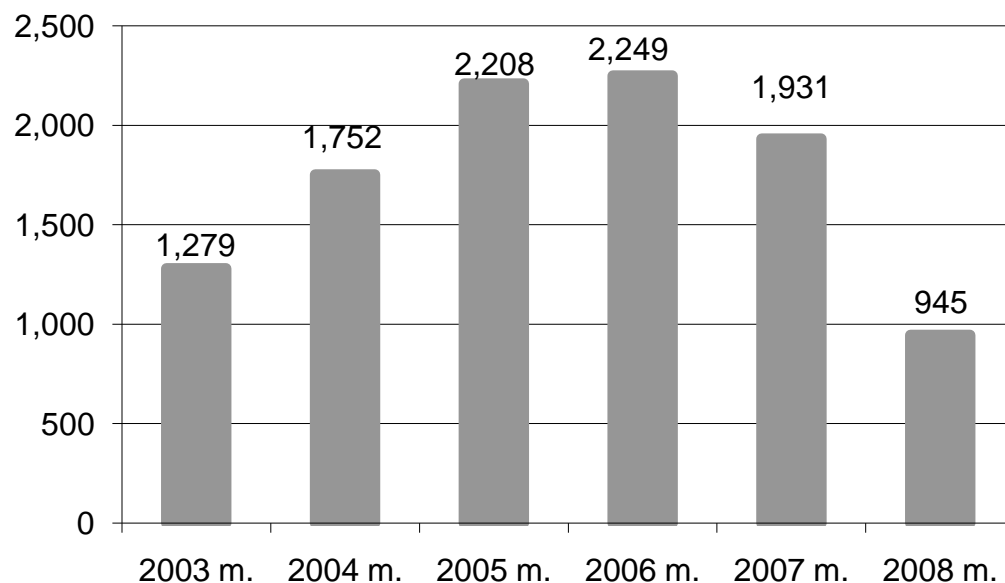
- „Amber Teleholding A/S“ yra antrinė „TeliaSonera AB“ (Švedija) įmonė
- Valstybė, atstovaujama Valstybės turto fondo, atlygina Bendrovės akcijomis Lietuvos piliečiams už valstybės išperkamą nekilnojamąjį turtą
- Bendras akcininkų skaičius – 15,7 tūkst. (2008-12-31 d. duomenys)

2009-02-10

TEO RINKOS KAPITALIZACIJA

- TEO akcijomis prekiaujama NASDAQ OMX Vilnius vertybinių popierių biržoje (simbolis - TEO1L)
- Tarptautiniai depozitoriumo pakvitavimai (TDP) sudaro 3,88% akcinio kapitalo (1 TDP atitinka 10 akcijų)
- TDP prekiaujama Londono vertybinių popierių biržoje (simbolis - TEOL)
- Akcijų kaina Vilniaus biržoje:
 - 2008 m. pradžioje 2,38 Lt
 - mažiausia 1,13 Lt
 - didžiausia 2,39 Lt
 - 2008 m. pabaigoje 1,16 Lt
- Akcijų apyvarta NASDAQ OMX Vilnius biržoje 2008 m.: 138,6 mln. akcijų, arba 261 mln. litų

TEO rinkos kapitalizacija laikotarpio pabaigoje (mln. Lt.)

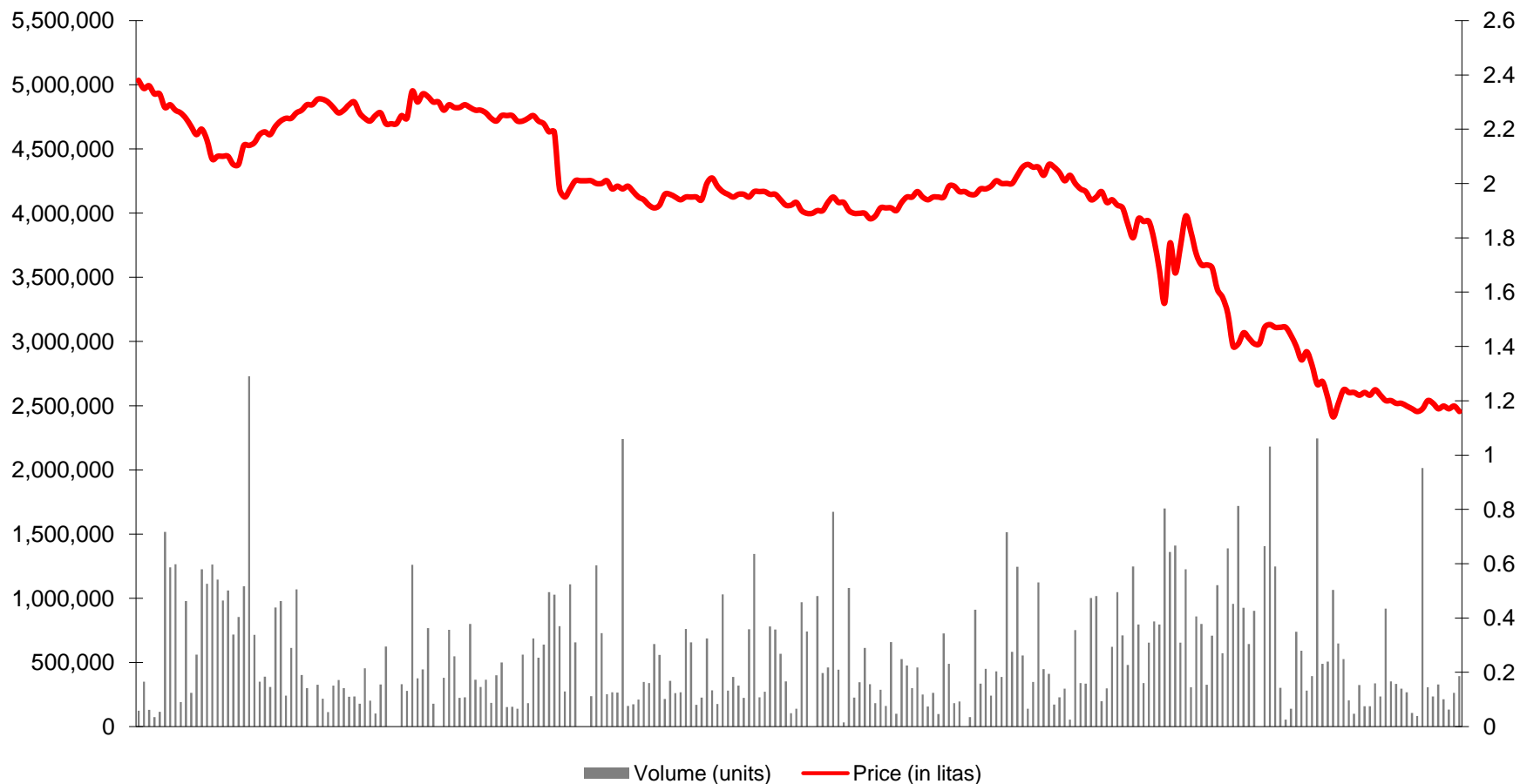


2009-02-10

BŪTI SU PASAULIU



PREKYBA TEO AKCIJOMIS 2008 M.



2009-02-10

BŪTI SU PASAULIU



DĖKOJAME UŽ DĖMESĮ

WWW.TEO.LT

2009-02-10

BŪTI SU PASAULIU

