

# 2008 M. ŠEŠIŲ MĖNESIŲ VEIKLOS REZULTATAI

TEO LT, AB  
ĮMONIŲ GRUPĖ

2008-07-23

BŪTI SU PASAULIU



# PAGRINDINIAI 2008 M. 6 MĖNESIŲ ĮVYKIAI

- 2008 m. 6 mėnesių pajamos, palyginti su tuo pačiu laikotarpiu prieš metus, padidėjo 8,3%
- EBITDA padidėjo 7,3%
- Grynasis pelnas padidėjo 16%
- Sausį įsigytas skaitmeninės antžeminės TV (DVB-T) turinio teikėjas
- Kovą pradėtos teikti DVB-T paslaugos
- Plačiajuosčio interneto vartotojų skaičius per metus padidėjo 30,6%
- IPTV vartotojų skaičius padidėjo 2,5 karto
- 2008 m. gegužę akcininkams išmokėta 0,25 lito dividendų už 2007 metus



2008-07-23

BŪTI SU PASAULIU



# TEO ĮMONIŲ GRUPĖ

**TEO LT, AB** (balso, interneto, didmeninės, duomenų perdavimo, IT, TV paslaugos; interneto portalas *Zebra*)

- 2008 m. sausį TEO įsigijo UAB „Nacionalinė skaitmeninė televizija“
- Liepą pradėta „Nacionalinės skaitmeninės televizijos“ pertvarka į akcinę bendrovę
- 2008 m. liepos 15 d. TEO akcininkai pritarė „Nacionalinės skaitmeninės televizijos“ prijungimo prie TEO LT, AB sąlygų rengimui

100%

**UAB „Lintel“** (informacijos, telefoninės rinkodaros ir nuotolinio klientų aptarnavimo paslaugos)

100%

**UAB „Baltic Data Center“** (duomenų centrų ir informacinių sistemų valdymo paslaugos)

100%

**UAB „Nacionalinė skaitmeninė televizija“**  
(TV programų retransliavimas DVB-T tinklu)

100%

**UAB „Voicecom“**  
(NMT-450 tinklas)

100%

**UAB „Kompetencijos ugdymo centras“**  
(mokymo ir konsultavimo paslaugos)

100%

**VšĮ TEO Sportas**  
(TEO moterų krepšinio komanda)

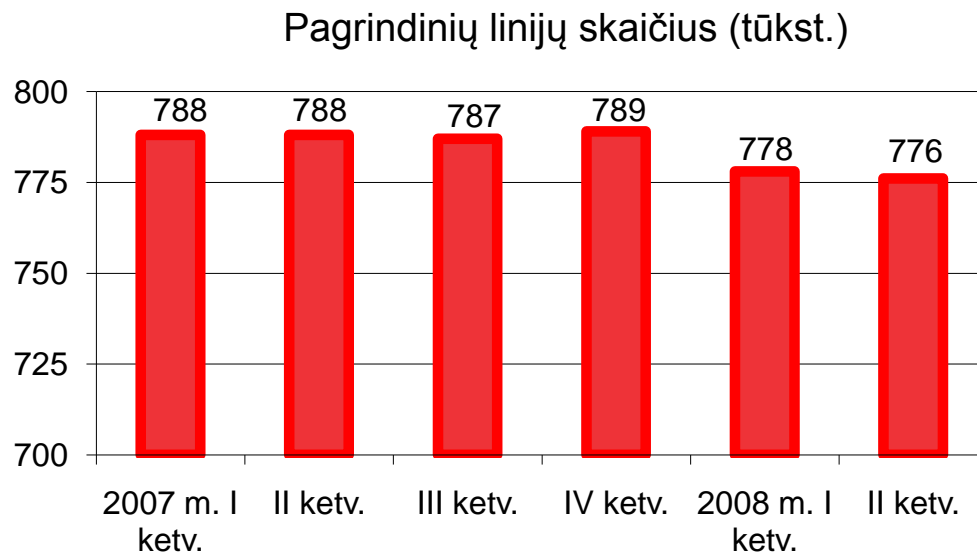
2008-07-23

BŪTI SU PASAULIU



# BALSO TELEFONIJOS PASLAUGOS

- 2008 m. vasarį TEO nutraukė laikinai atjungtos telefono linijos su įeinančiu ryšiu paslaugos teikimą
- Per 2008 m. sausį-birželį aktyvių linijų skaičius padidėjo 29 tūkst. linijų
- Per 2008 m. 6 mėnesius bendras telefono linijų skaičius sumažėjo 12,9 tūkst. linijų
- Nuo 2008 m. kovo mokėjimo plano „Universalusis“ vartotojai TEO tinkle gali kalbėti neribotai
- Bendras pokalbių srautas per metus sumažėjo 1,9 procento



2008-07-23

# INTERNETO PASLAUGOS

	2008-06-30	2007-06-30	Pokytis
DSL interneto prieigų, parduotų mažmeniniams klientams, skaičius	241 906	203 959	37 947
Interneto prieigų per WiFi tinklą skaičius	20 229	2 551	17 678
Interneto prieigų per šviesolaidinį tinklą (FTTB, FTTH) skaičius	13 219	3 824	9 395
DSL interneto prieigų, parduotų didmeniniams klientams, skaičius	2 322	2 314	8
<b>Placiajusčio interneto prieigų iš viso:</b>	<b>277 676</b>	<b>212 648</b>	<b>65 028</b>
Prisijungimo prie interneto komutuojama telefono linija paslaugos vartotojų skaičius	3 733	6 917	(3 184)
Belaidžio interneto (WiFi) prieigos taškų skaičius	3 761	1 750	2 011

2008-07-23

BŪTI SU PASAULIU



# SKAITMENINĖ ANTŽEMINĖ TELEVIZIJA

- 2008 m. kovą TEO įmonių grupė pasiūlė skaitmeninės antžeminės televizijos (DVB-T) paslaugą „Skaitmeninė GALA“
- 37 populiarūs TV kanalai lietuvių, rusų, anglų ir kitomis kalbomis
- Mėnesinis mokestis – 29 litai (vartotojai, užsisakę paslaugą iki rugpjūčio 8 d., dvylika mėnesių nemokės mėnesinio mokesčio)
- Birželio pabaigoje buvo 6554 paslaugos vartotojai
- DVB-T siųstuvų tinklais siunčiamas programos jau gali matyti 95 proc. Lietuvos gyventojų
- TEO valdo du DVB-T siųstuvų tinklus
- Iki 2012 m. DVB-T tinklas visiškai pakeis analoginį tinklą, šiuo metu transliuojantį TV programas Lietuvoje



[WWW.GALA.LT](http://WWW.GALA.LT)

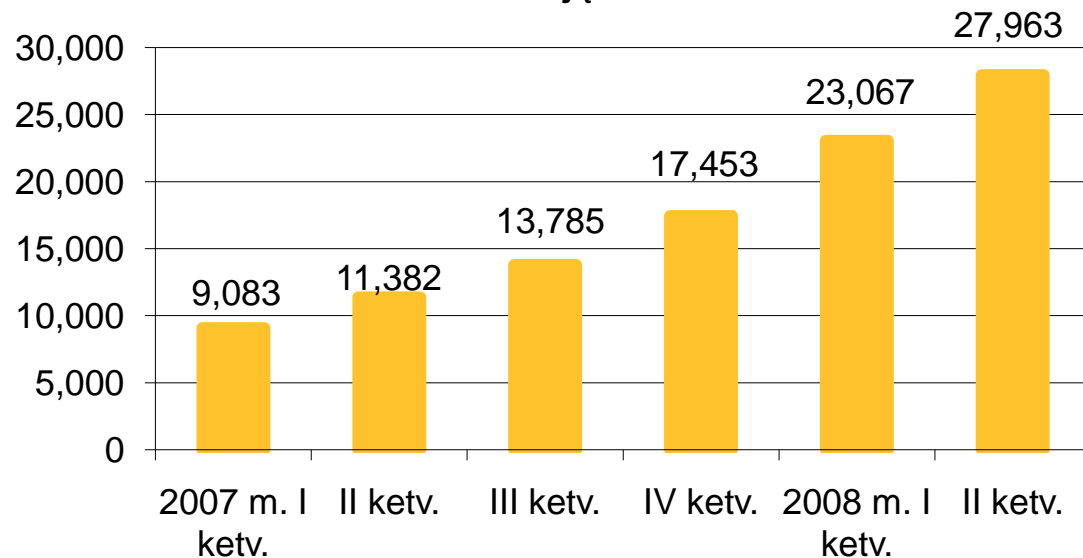
2008-07-23

BŪTI SU PASAULIU



# INTERNETINĖ TELEVIZIJA

IPTV vartotojų skaičius



- Nuo 2008 m. kovo internetinės televizijos paslauga vadinasi „Interaktyvioji GALA“



[WWW.GALA.LT](http://WWW.GALA.LT)

2008-07-23

BŪTI SU PASAULIU

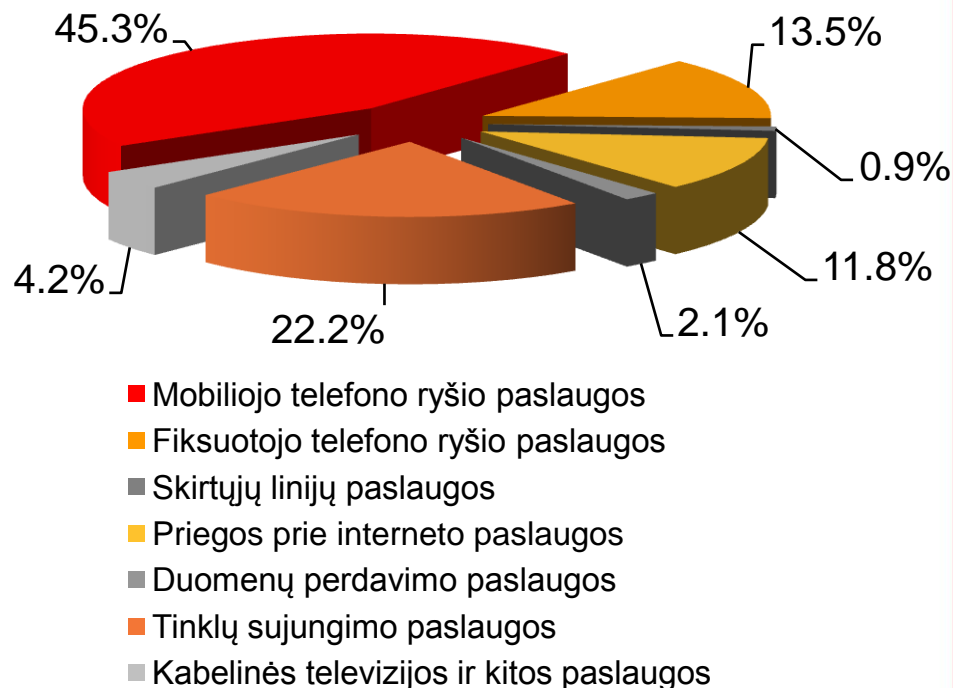


# LIETUVOS TELEKOMUNIKACIJŲ RINKA (2008 M. I KETV. DUOMENYS)

- Bendros pajamos sudarė 790 mln. litų (2007 m.: 798 mln. litų)
- Pokytis per metus: -1,1 procento
- 100 Lietuvos gyventojų tenka:
  - 23,5 fiksuotojo telefono ryšio linijų
  - 147,1 mobiliojo telefono ryšio paslaugų abonentų
  - 18,2 interneto vartotojų,
  - 15,8 plačiajuosčio interneto vartotojų
- Investicijoms skirta 89 mln. litų

Šaltinis: Ryšių reguliavimo tarnybos ataskaita

Pajamų pasiskirstymas pagal rinkas



2008-07-23

BŪTI SU PASAULIU

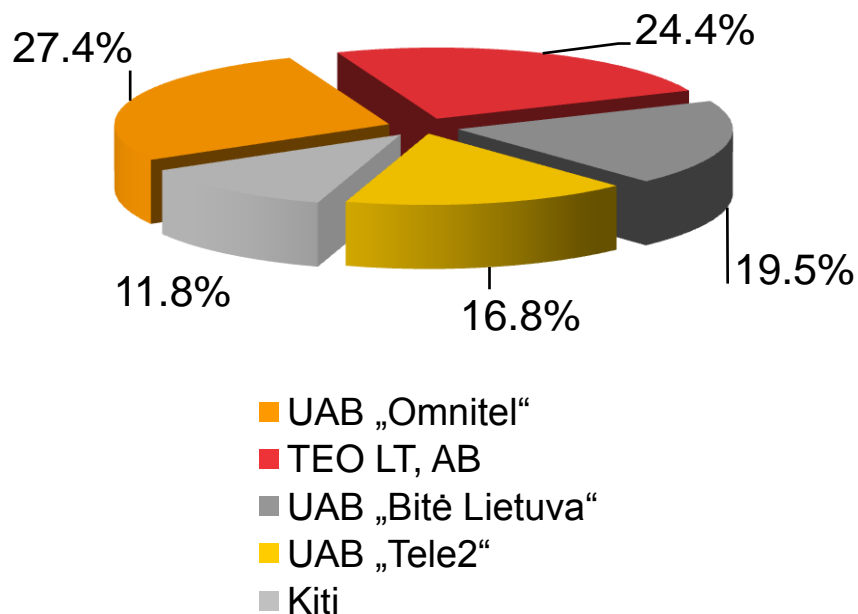




# PAGRINDINIAI TELEKOMUNIKACIJŲ RINKOS DALYVIAI (2008 M. I KETV. DUOMENYS)

- Tik keturi Lietuvos operatoriai turi didesnę nei 2 proc. rinkos dalį
- Kitų 156 įmonių bendra rinkos dalis sudaro 11 procentų
- „Omnitel“ ir TEO priklauso „TeliaSonera“ įmonių grupei
- Bendra „Omnitel“ ir TEO rinkos dalis sudaro 51,8 proc. visos Lietuvos telekomunikacijų rinkos

Pajamų pasiskirstymas pagal operatorius



Šaltinis: Ryšių reguliavimo tarnybos ataskaita

2008-07-23

BŪTI SU PASAULIU



# TEO KONKURUOJA VISOSE SRITYSE, IŠSKYRUS MOBILIOJO RYŠIO PASLAUGAS

Rinka	2008 m. I ketv. rinkos pajamos (mln. Lt.)	Rinkos pokytis per metus (%)	Rinkos dalyvių skaičius	TEO rinkos dalis 2008 m. I ketvirtį (%)
Fiksuotojo telefono ryšio paslaugos	102	-2,4	49	95,4
Skirtųjų linijų paslaugos	7	17,7	15	54,9
Prieigos prie interneto paslaugos	89	27,8	113	41,6
Duomenų perdavimo paslaugos	16	20,0	16	51,8
Tinklų sujungimo paslaugos	168	11,0	4+	19,5
Mobiliojo telefono ryšio paslaugos	342	4,6	8	--

- Kabelinės televizijos paslaugų rinka yra susiskaldžiusi: 50 rinkos dalyvių, 2008 m. I ketv. rinkos pajamos – 21 mln. litų ir yra tik 2 operatoriai, kurių rinkos dalis viršija 10%
- Radijo ir televizijos programų perdavimo rinkoje dominuoja vienas rinkos dalyvis. 2008 m. I ketv. rinkos pajamos – 7 mln. litų

Šaltinis: Ryšių reguliavimo tarnybos ataskaita

2008-07-23

BŪTI SU PASAULIU



# FIKSUOTOJO TELEFONO RYŠIO RINKA (2008 M. I KETV. DUOMENYS)

- Bendros rinkos dalyvių pajamos sudarė 102 mln. litų (2007 m. – 105 mln. litų)
- Iš viso 49 įmonės teikia fiksuotojo telefono ryšio paslaugas: 29 įmonės teikia vietinių ir tarp miestinių pokalbių, 15 – tik tarptautinių pokalbių, 5 – tik didmenines
- 33 operatoriai naudoja IP protokolą, 15 iš jų – kabelinės televizijos tinklus
- Per metus bendras pokalbių srautas sumažėjo 2,5%
- TEO rinkos dalis (2008 m. I ketv.) suskaičiavus:

- bendrą abonentų skaičių –	94,6%
- bendrą pokalbių srautą –	96,8%
- vietinių pokalbių minutes –	99,4%
- tarp miestinių pokalbių minutes –	92,9%
- tarptautinių pokalbių minutes –	68,3%

Šaltinis: Ryšių reguliavimo tarnybos ataskaita



2008-07-23

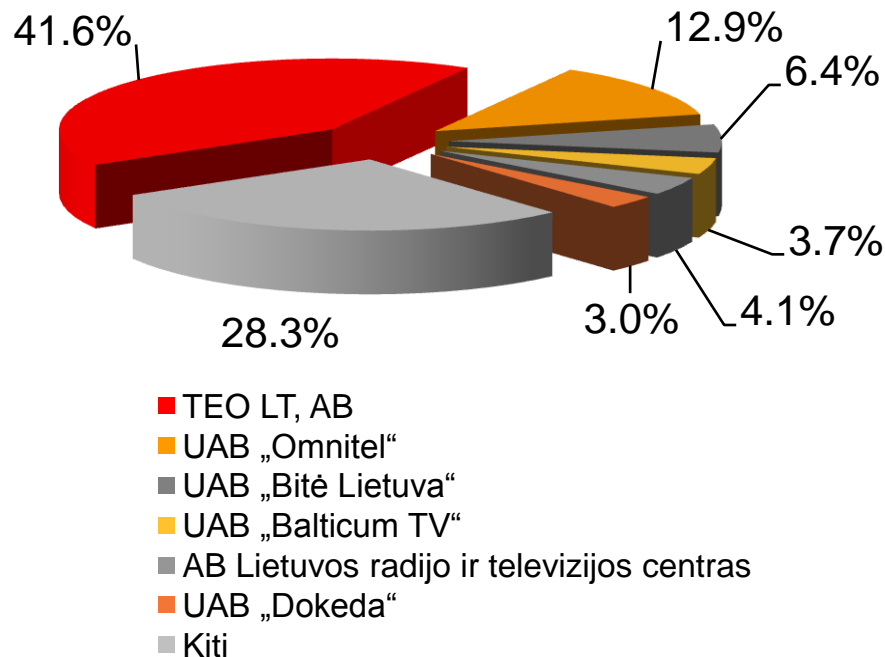
BŪTI SU PASAULIU



# INTERNETO PASLAUGŲ RINKA (2008 M. I KETV. DUOMENYS)

- Bendros rinkos dalyvių pajamos sudarė 89 mln. litų (2007 m. – 70 mln. litų)
- TEO plačiajuosčio interneto prieigos rinkos dalis, skaičiuojant pajamas – 47,7%
- 113 interneto paslaugų teikėjų
- Iš viso 612 tūkst. interneto vartotojų prisijungusių prie interneto :
  - per xDSL prieigą – 239 tūkst.
  - optinėmis ryšio linijomis – 121 tūkst.
  - kabelinių TV tinklu – 65 tūkst.
  - vietiniu (LAN) tinklu – 50 tūkst.
  - judriojo ryšio tinklu – 76 tūkst.
  - belaidžio ryšio linijomis – 54 tūkst.
  - komutuojamomis linijomis – 5 tūkst.
  - kita – 2 tūkst.

Pajamų pasiskirstymas pagal paslaugos teikėjus



Šaltinis: Ryšių reguliavimo tarnybos ataskaita

2008-07-23

BŪTI SU PASAULIU



# PAGRINDINIAI FINANSŲ RODIKLIAI

(tūkst. Lt)	2008 m. 6 mėn.	2007 m. 6 mėn.	Pokytis
Pajamos	410 110	378 786	8,3%
Veiklos sąnaudos	230 296	211 826	8,7%
EBITDA	184 811	172 202	7,3%
EBITDA marža	45,1%	45,5%	
Amortizacija ir nusidėvėjimas	86 019	84 476	1,8%
Veiklos pelnas	98 792	87 726	12,6%
Veiklos pelno marža	24,1%	23,2%	
Grynasis pelnas	89 321	77 028	16,0%
Grynojo pelno marža	21,8%	20,3%	
Vienai akcijai tenkantis pelnas (Lt)	0,115	0,099	16,0%



2008-07-23

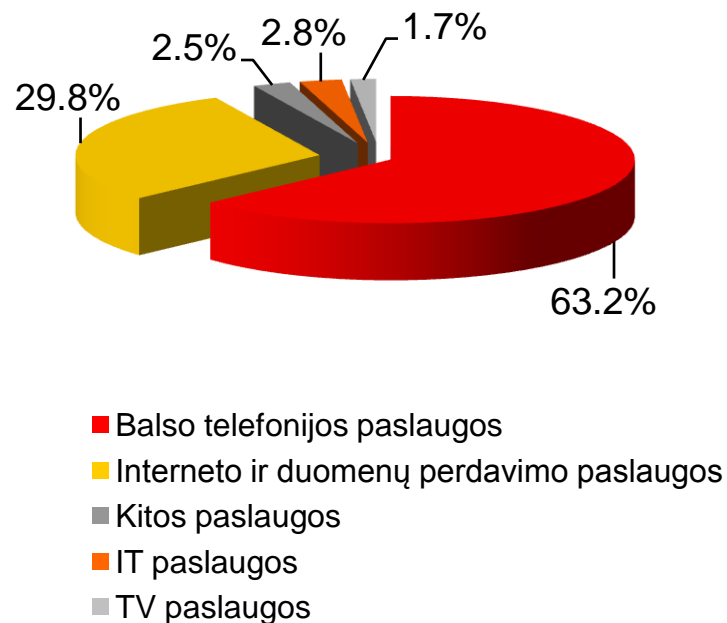
BŪTI SU PASAULIU



# PAJAMOS

(tūkst. Lt)	2008 m. 6 mėn.	2007 m. 6 mėn.	Pokytis
Balso telefonijos paslaugos	259 330	262 249	(1,1)%
Interneto ir duomenų perdavimo paslaugos	122 416	100 044	22,4%
IT paslaugos	11 387	4 944	130,3%
TV paslaugos	6 910	2 474	179,3%
Kitos paslaugos	10 067	9 075	10,9%
<b>Iš viso</b>	<b>410 110</b>	<b>378 786</b>	<b>8,3%</b>

**2008 m. 6 mėnesių pajamų struktūra**

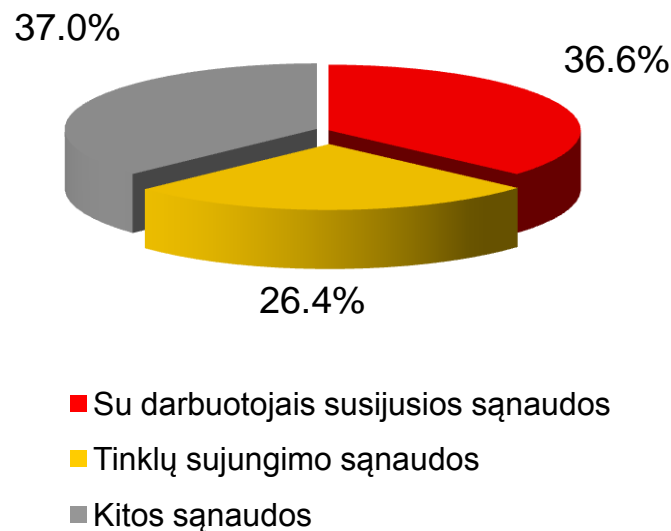


2008-07-23

# VEIKLOS SĄNAUDOS

(tūkst. Lt)	2008 m. 6 mėn.	2007 m. 6 mėn.	Pokytis
Su darbuotojais susijusios sąnaudos	84 301	76 301	10,5%
Tinklų sujungimo sąnaudos	60 768	56 919	6,8%
Kitos sąnaudos	85 227	78 606	8,4%
<b>Iš viso</b>	<b>230 296</b>	<b>211 826</b>	<b>8,7%</b>

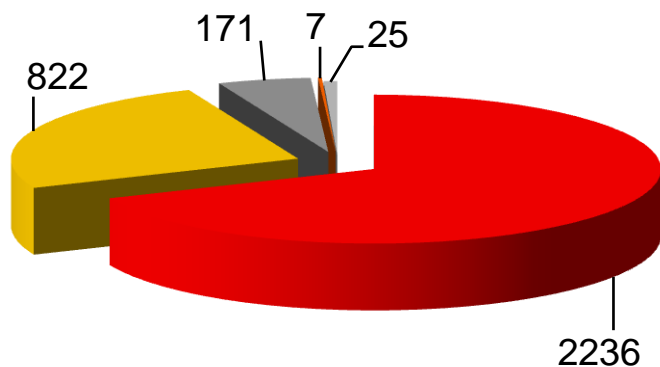
2008 m. 6 mėnesių veiklos sąnaudų struktūra



2008-07-23

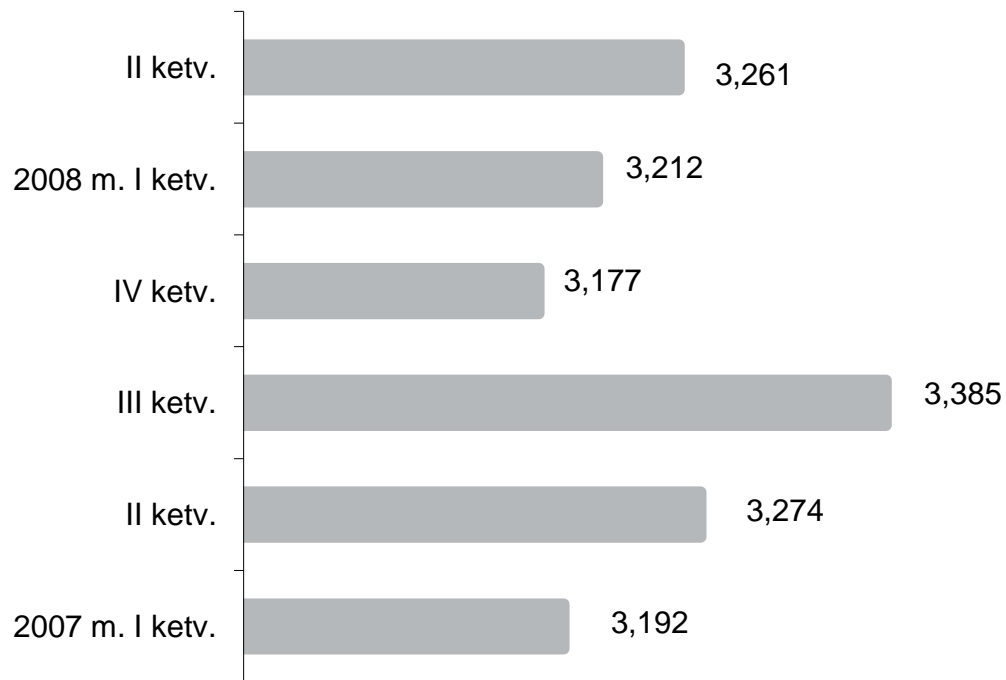
# DARBUOTOJAI

## Darbuotojų struktūra pagal įmones



- TEO LT, AB
- UAB „Lintel“
- UAB „Baltic Data Center“
- VŠĮ „TEO sportas“
- UAB „Kompetencijos ugdymo centras“

## TEO įmonių grupės darbuotojų skaičius



2008-07-23



# BALANSAS

(tūkst. Lt)	2008-06-30	2007-12-31	Pokytis
Turtas	1 063 545	1 205 642	(11,8)%
Pinigai, terminuotos ir skirtos prekiauti investicijos	256 038	380 637	(32,7)%
Akcininkų nuosavybė	965 696	1 070 579	(9,8)%
Paskolos (finansiniai įsipareigojimai)	7 215	7 614	(5,2)%
Grynoji skola	(248 823)	(373 023)	(33,2)%
Grynosios skolos ir akcininkų nuosavybės santykis	(25,8)%	(34,8)%	
Vidutinė turto grąža (ROAA)	16,8%	15,7%	
Nuosavybės pelno norma (ROE)	16,8%	15,3%	

2008-07-23

BŪTI SU PASAULIU



# PINIGŲ SRAUTAI

(tūkst. Lt)	2008 m. 6 mėn.	2007 m. 6 mėn.
Grynieji pinigų srautai iš įprastinės veiklos	168 398	138 459
Grynieji pinigų srautai iš investicinės veiklos	(37 699)	54 665
Grynieji pinigų srautai iš finansinės veiklos	(194 603)	(202 379)
Pinigų ir pinigų ekvivalentų padidėjimas	(63 904)	(9 255)

- 2008 m. sausį už 16,4 mln. litų TEO įsigijo UAB „Nacionalinė skaitmeninė televizija“
- 2008 m. sausio-birželio ilgalaikės investicijos sudarė 55,8 mln. litų
- 78,5 proc. pinigų investuota į tinklą, 13,3 proc. pastatų atnaujinimui, 7 proc. į IT sistemas
- 2008 m. balandžio 29 d. akcininkai pritarė valdybos siūlymui išmokėti 194 mln. litų 2007 m. dividendų
- 2007 m. dividendai išmokėti 2008 m. gegužę

2008-07-23

# TEO AKCININKAI

	Kapitalo dalis		Balsų dalis
	2008-06-30	2007-12-31	2008-03-31
„Amber Teleholding A/S“ (Danija)	60,00%	60,00%	62,94%
Nuosavos akcijos	4,67%	4,67%	--
Lietuvos valstybė	1,44%	1,57%	1,51%
Kiti akcininkai	33,89%	33,76%	35,55%

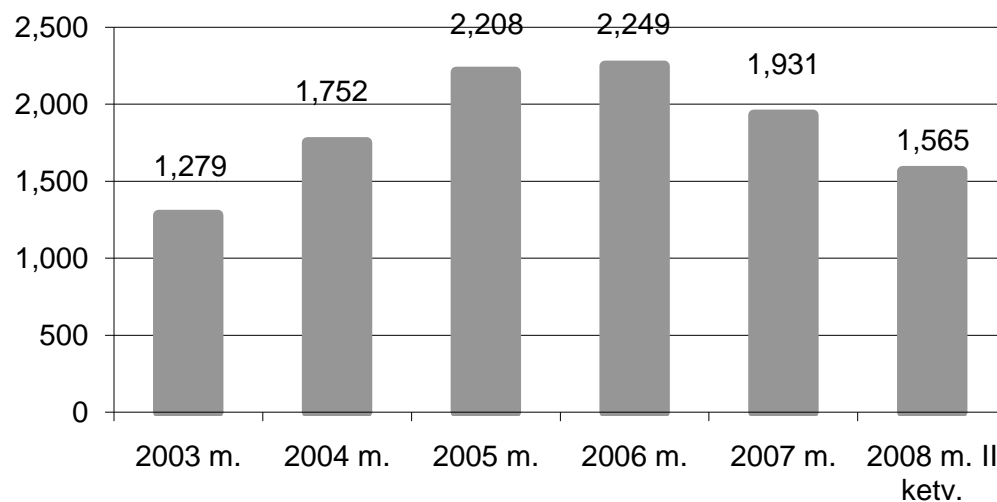
- „Amber Teleholding A/S“ yra antrinė „TeliaSonera AB“ (Švedija) įmonė
- Valstybė, atstovaujama Valstybės turto fondo, atlygina Bendrovės akcijomis Lietuvos piliečiams už valstybės išperkama nekilnojamąjį turtą
- Bendras akcininkų skaičius – 14,9 tūkst. (2008-07-15 d. duomenys)

2008-07-23

# TEO RINKOS KAPITALIZACIJA

- TEO akcijomis prekiaujama Vilniaus vertybinių popierių biržoje (simbolis - TEO1L)
- Tarptautiniai depozitoriumo pakvitavimai (TDP) sudaro 3,88% akcinio kapitalo (1 TDP atitinka 10 akcijų)
- TDP prekiaujama Londono vertybinių popierių biržoje (simbolis - TEOL)
- Akcijų kaina VVPB:
  - 2008 m. pradžioje 2,38 Lt
  - mažiausia 1,91 Lt
  - didžiausia 2,38 Lt
  - 2008 m. birželio pabaigoje 1,92 Lt
- Akcijų apyvarta VVPB 2008 m. sausį-birželį: 64,9 mln. akcijų arba 137,6 mln. litų

TEO rinkos kapitalizacija laikotarpio pabaigoje (mln. Lt.)



2008-07-23

BŪTI SU PASAULIU



# DĖKOJAME UŽ DĖMESĮ

[WWW.TEO.LT](http://WWW.TEO.LT)

2008-07-23

BŪTI SU PASAULIU

