


# MAJANDUSAASTA ARUANNE

## AS STARMAN

Majandusaasta algus:	01.01.2003
Majandusaasta lõpp:	31.12.2003
Registrikood:	10069659
Address:	Akadeemia tee 28 12618, Tallinn Eesti Vabariik
Telefon:	+372 6 779 977
Faks:	+372 6 779 907
E-mail:	starman@starman.ee
Interneti kodulehekül:	www.starman.ee
Põhitegevused:	- kaabeltelevisiooni ja andmeside teenused
Dokumentide loetelu, mis saadetakse majandusaasta aruandest eraldi:	- audiitori järeldusotsus; - majandusaasta kasumi jaotamise ettepanek; - üle 10% aktsiaid omavate aktsionäride nimekiri.



**SISUKORD**

JUHATUSE TEGEVUSARUANNE .....	2
RAAMATUPIDAMISE AASTAARUANNE .....	6
JUHatUSE KINNITUS RAAMATUPIDAMISE AASTAARUANDELE .....	6
KASUMIARUANNE.....	7
BILANSS .....	8
OMAKAPITALI MUUTUSTE ARUANNE .....	9
RAHAVOOGUDE ARUANNE .....	10
LISAD RAAMATUPIDAMISE AASTAARUANDELE .....	11
Lisa 1    Raamatupidamise aastaaruande koostamise alused.....	11
Lisa 2    Müügitulu .....	16
Lisa 3    Ärikulud ja muud äritulud .....	16
Lisa 4    Finantstulud ja -kulud.....	18
Lisa 5    Lühiajalised aktsiad ja muud väärtpaberid .....	18
Lisa 6    Nõuded ostjate vastu.....	18
Lisa 7    Muud nõuded.....	19
Lisa 8    Ettemaksed .....	19
Lisa 9    Varud .....	19
Lisa 10   Muud finantsvarad.....	20
Lisa 11   Investeeringud tütarettevõtjate aktsiatesse ja osadesse .....	20
Lisa 12   Materiaalne põhivara .....	21
Lisa 13   Immateriaalne põhivara .....	22
Lisa 14   Lühiajalised võlakohustused .....	22
Lisa 15   Maksuvõlad .....	23
Lisa 16   Viitvõlad .....	23
Lisa 17   Pikaajalised võlakohustused .....	23
Lisa 18   Laenude tagatised ja panditud varad .....	24
Lisa 19   Omakapitali lisa.....	24
Lisa 20   Kapitali- ja kasutusrendid.....	25
Lisa 21   Tehingud seotud osapooltega .....	27
Lisa 22   Puhaskasum aktsia kohta.....	28
Lisa 23   Finantsriskid .....	28
JUHATUSE JA NÕUKOGU ALLKIRJAD 2003 MAJANDUSAASTA ARUANDELE. 29	



## JUHATUSE TEGEVUSARUANNE

### Üldist

2003 aastat võib Starmani jaoks pidada murranguliseks, kuna tegemist oli aastaga, kus jõuti esmakordselt selgesse kasumisse. 2000 aasta lõpul ostis meie tänane põhiomanik - investeerimisfond Emerging Europe Capital Investors (EECI) - toonaselt enamusosanikult Telialt osaluse Starmanis ning laiendas seejärel oluliselt ettevõtte kapitalibaasi. Starmanile seati konkreetsed keskpikad eesmärgid ning täna võib tõdeda, et üks etapp on edukalt läbitud.

### Finantssuhtarvud

Mõningad suhtarvud 2003 aasta majandustegevuse hindamiseks\*:

	2001	2002	2003
Käibe kasv	83%	68%	35%
Interneti osakaal käibes	16%	33%	45%
EBITDA marginaal	14%	24%	38%
Ärikasumimarginaal	-22%	-64%	16%
Ärikasumimarginaal ilma goodwillita	-9%	0%	16%
Netomarginaal	-17%	-67%	13%
Tulud/keskmised aktivad	0,32	0,45	0,62
Omakapitali määr	84%	66%	70%
Laenu/omakapital	0,09	0,42	0,34
Laenu/EBITDA	2,10	2,48	1,05
Lühiajaliste kohustuste kattekordaja	0,84	0,61	0,66
Arvete käibesagedus (aastas)	11,7	18,7	23,5

\* kõik näitajad kontsern


### Kontserni struktuuris toimunud muutused

2003 aastal viidi formaaljuriidiliselt lõpule 2002 aasta lõpus Starmani nõukogu poolt tehtud otsus AS Starmani ja tema tütarettevõtete AS Starman Internet ning AS PALSAT TV ühendamiseks.

Mõlemad tütarettevõtted lõpetasid iseseisvate juriidiliste isikutena tegevuse 01.07.2003 ning nende vara ja kohustused läksid üle emaettevõttele. 2003 aasta lõpus kustutati Starmani tütarettevõtted Äriregistrist.

Alates 2003 aastast pakutakse klientidele interneti püsiühenduse teenust AS Starmani nime all. Aasta algusest said endistest Starman Interneti töötajatest AS Starmani töötajad ja 2003 aastal ei töötanud antud ettevõttes ühtegi inimest. Starman Interneti tegevus piirdus emaettevõttele teenuse osutamiseks vajalike põhivarade rentimisega, millest saadud rahavoogudest kaeti oma väljaminekud (liisingmaksed).

Alates 2001 aasta teisest poolaastast tegeles AS PALSAT TV emaettevõtte AS Starmani poolt kasutatava põhivara, millest enamuse moodustas kaabeltelevisiooni võrk, haldamisega. Kuna enamuse haldamisega seotud kuludest oli kantud emaettevõtte poolt, siis ei saa sellest ajast alates rääkida ettevõtte sisulisest majandustegevusest. 2003 aastal ei töötanud ettevõttes ühtegi inimest.



Juhatuse liige

**AS STARMAN**  
**Majandusaasta aruanne 2003**

Kuna tütarettevõtetal 2003 iseseisev äritegevus sisuliselt puudus ning realselt möödus kontserni jaoks aasta AS Starman nime all, siis edaspidi tütarettevõtteid ja ematettevõtet eraldi ei käsitleta, vaid kõiki näitajaid võrreldakse kontserni tasandil.

**Tulud-kulud**

Starmani kogutulud ületasid 2003 aastal esmakordselt 100 miljoni krooni piiri – kogutulud olid 106,4 miljonit, kasvades aastaga 35%. Oodatult asendus 2003 aastal varasem väga kiire käibekasv lihtsalt kiire käibekasuga.

Peamiseks käibekasvu mootoriks oli teist aastat järjest internet, kus teenuste kogutulu kasvas varasema aastaga võrreldes 83%. Kuust-kuusse suurenes internetiteenuste osakaal ettevõtte kogukäibes ning aasta lõpuks ületas internetiteenustest saadud tulu esmakordselt vastavat kaabeltelevisiooni näitajat. Kogu kasv tulenes kliendiarvu suurenemisest, kuna teenuste hinnad pigem langesid. 2003 aasta kevadel tuldi turule kauplustes müüdava interneti stardipaketiga "Starter", millega lähendati inimesele interneti ostmist tavakauba soetamisele. Interneti valdkonnas kinnistati veelgi liidripositsiooni oma peamises turusegmendis – Tallinna lähiümbruse ja Tartu kodukasutajate juures. 2003 aasta jooksul tugevnes tunduvalt ka ettevõtte positsioon uuel turul - Ida-Virumaal. 2004 aastal alustati interneti püsiühenduse pakkumist Viljandis ning tasuvate projektide korral võib Starmani poolt pakutavate püsiühendusteenuste "geograafia" veelgi laieneda. Suur kasv kauba ja materjalide müügi osas tulenes samuti internetiteenustest. Nimelt moodustab enamuse vastavatest tuludest modemite müügitulu.

Kaabeltelevisiooniturul jätkus varasemast tuttav mõningasele küllastumisele viitav olukord. Jätkuvalt iseloomustas turgu vägagi tugev konkurents, kus kohati jõuti teenuste pakkumisele alla omahinna. Antud olukorras müüs Starman oma kõige enam kahjumit tootnud kaabeltelevisioonivõrgu – oktoobris 2003 väljuti Narva turult. Tugevas konkurentsisis suudeti ka 2003 aastal tublisti toime tulla. Turugeograafia ahenemisest hoolimata kliendiarv ei vähenenud ning ka teenuste müügitulud kasvasid aastaga 6%.

Starman ei vaatle kaabletelevisiooniteenust siiski eraldi, vaid koos internetiteenustega ning vastupidi. Seega on ühel teenusel teisele toetav mõju ning vastavate sektorite eraldi analüüsimine ei pruugi anda kõige tõepärasemat pilti.

Starmani tegevuskulud kasvasid aastaga 10%. Mastaabiefektist tulenevalt jäi antud kasv oodatult oluliselt alla tulude kasvule.

Suurimad üksikud kululiigid olid jätkuvalt kulud personalile, programmitasudele, interneti välisühendusele, turundusele ning mitmetele sisseostetud teenustele, kus Starmanil puudub vastav kompetents ning samuti pole mõistlik antud oskusi organisatsioonisiselt arendada. Teistest kiiremini kasvasid klientide parema teenindamisega seotud kulud nagu kulud kõnekeskusele, arveldustele ja teenuste arendusele. Klientide heaoluga vähesemas otseseoses olevad kulud kasvasid minimaalselt või koguni kahanesid. 2003 aastal tasub eraldi välja tuua varasemate perioodidega võrreldes olulise paranemise kulusse kantud kliendiarvete osas. Provisjonide vähenemist saab eelkõige seostada 2002 aastal sisuliselt käivitatud sissenõudmisetegevuse reaalsete tulemuste ilmnenemisega.

Tööjõukulud kasvasid 2002 aastaga võrreldes 11%. Keskmine töötajate arv 2003 aastal oli 117 ning kogu palgakulu 10,98 miljonit krooni. Töötajate koguarv suurenes aasta algusega võrreldes 5 inimese võrra. AS Starmani ja tema tütarettevõtete juhatuse liikmetele tasu ei makstud. AS Starmani nõukogu liikmetele maksti nõukogu istungitel osalemise eest tasu 24 000 krooni; tütarettevõtete nõukogu liikmetele tasu ei makstud.

Starmani majandustegevuse edukuse põhinäitaja – EBITDA – kasvas aastaga rohkem kui 2 korda 40,5 miljoni kroonini ning ka EBITDA marginaal jõudis esmakordselt edukat telekommunikatsiooniettevõtet iseloomustava taseme lähedale.

  
\_\_\_\_\_  
Juhatuse liige

**AS STARMAN**  
**Majandusaasta aruanne 2003**

Kui 2002 aasta firmaväärtuse mahakandmine kõrvale jätta kasvasid amortisatsioonikulud aastaga 30% ehk tuludest veidi aeglasemalt. Lisades siia Starmani puhul suhteliselt väheolulise faktori ehk negatiivse finantstulemi 17%-se suurenemise, on küllaltki loogiline, et tänu olulisele paranemisele EBITDA tasandil lõpetati aasta puhaskasumiga. Starmani 2003 aasta majandustegevuse lõpptulemus - 14,0 miljoni kroonine puhaskasum - vastas ettevõtte prognoosidele.

**Bilanss, finantseerimine ja investeeringud**

2003 aastal jätkus varasem konservatiivne finantspoliitika, mida iseloomustavad kõrge kapitaliseeritus, madal laenukoormus ning piisav likviidsus.

Starmani investeeringud materiaalsesse põhivarasse moodustasid 2003 aastal 31,7 miljonit krooni (2002 aastal 39,4 miljonit). Suurim osa investeeringutest läks traditsiooniliselt ettevõtte kõige olulisema põhivara – kaabelvõrgu – laiendamiseks ja eelkõige andmesidekõlblikkuse suurendamiseks. Kokku investeeriti siin 16,5 miljonit krooni, millest suur osa kulus vanemat tüüpi ja ainult kaabeltelevisiooni teenuse pakkumiseks ehitatud võrkude uuendamiseks piirkondades, kus otsustati alustada lisaks ka interneti püsiühenduse pakkumist. Aasta lõpuks oli üle 80% Starmani võrgu “levialas” olevatest kodudest andmesidekõlblikud. Antud näitaja kasvab teatud määral arvatavasti ka edaspidi, kuna on näha, et parendavad investeeringud osutuvad vähemalt mõnedes vana tüüpi võrgu piirkondades ka tasuvaks. Et olla jätkuvalt hea püsiühendusteenu pakuja ning oma positsiooni veelgi tugevdada panustati 2003 aastal oluliselt andmeside kvaliteeti ja mahtu toetavatesse internetiseadmetesse (keskseadmed, ruuterid, switchid, serverid jms) – koguinvesteeringud 9,2 miljonit krooni. Lisaks võiks olulisemate investeeringutena välja tuua klientidele internetiteenuse pakkumiseks vajalike rendimodemite soetamise 3,2 miljonit krooni väärtuses ning 1,5 miljonit krooni, mis kulus kaabeltelevisiooni peajaamadele.

Kui 2002 aastal rahastati investeeringuid esmakordselt olulises mahus võõrvahenditest ning varasemate aastate investeeringud tehti enamasti kõik läbi aktsiakapitali laienduste, siis 2003 aastal jõuti tasemele kus ka ettevõtte enda poolt genereeritud rahavood võimaldasid teha enamiku vajalikest investeeringutest. Kuna kogu võõrfinantseerimise positsioon liisingute ja laenude näol aruandeaastal veidi vähenes ja kasumist tingituna tugevnes ettevõtte omakapital 124 miljoni kroonini, siis paranes aasta lõpuks juba varasemaltki kõrge kapitaliseeritus. Laenukoormuse suhe omakapitali alanen veelgi ent ettevõtte paranenud rahavoogusega kõrvutades langes laenutase eriti madalale. Võrreldes välismaiste sarnase profiiliga ettevõtetega on Starmanil ka konservatiivset poliitikat jätkates laenukoormuse suurendamisel oluline potentsiaalne kasvuruum. Samuti on ettevõttel rahavoogude suurendamise vajadust võimalik rahuldada senise lühiajalise finantseerimise pikendamise teel.

2003 aastal jooksul paranes veelgi Starmani likviidsuspositsioon, mis juba aasta alguses oli piisavalt riskivaba. Mõnele üksikule traditsioonilisele likviidsusnäitajale nagu lühiajaliste kohustuste kattekordaja keskendumine võib Starmani bilansi eripära arvestades viia täiesti valedele järeldustele. Nimelt on bilansipäeva seisuga ettevõtte aktivates kliendinõuete hulk tugevasti alahinnatud, kuna maksetähtaeg on just möödunud ning uusi arveid ei ole veel arvesse võetud (antud olukorda iseloomustab ka tavalisest tunduvalt kiirem arvete käibesagedus). Starman hoiab pidevalt rahast ja lühiajalistest võlainstrumentidest koosnevat teatavat likviidsuspuhvrit võimalikeks ootamatusteks.

**Organisatsioon**

2003 aasta alguseks jõudis Starman olukorda, kus võis suhteliselt selgelt tajuda, et varasem ekspansiivne tegevus võrgu ehituse vallas on sisuliselt lõppenud. Kui lisada siia varasemate aastate kiire areng, siis oli selge, et veidi küpsemasse faasi jõudmine eeldab organisatsioonilt uusi

  
Juhatuselise liige

väljakutseid. Eelkõige tähendavad need senisest suuremat rõhuasetust teeninduse füüsilise jõudluse ja kvaliteedi parandamisele, mitmete sisemiste protseduuride täiustamisele ja müügimeetodite ning tootevaliku täiendamisele ja kaasajastamisele. Antud protsess on loomulikult lõputu ent meeldiv on tõdeda seal juba tänaseks tehtud edusamme. 2003 aasta saavutustena võiks mainida spetsiaalse võrgu tehnilise kvaliteedi pidevale monitoorimisele orienteeritud üksuse loomist (eesmärk lisaks hindamisele eelkõige ennetav tegevus), teenindajate kõnede hindamise süsteemi täiustamist ja mitmete teenindusprotsesside paremat dokumenteerimist. Esimesi väga häid tulemusi andis aasta varem tööle rakendatud uus kliendinõuete haldamise poliitika. Jätkuvalt paranes juhatust igapäevaste operatiivotsuste tegemisel abistavate spetsiaalkomiteede panus; paremaid juhtimisotsuseid võimaldasid ka vastu võtta mõningad arvestusvaldkonnas toimunud kvalitatiivsed muutused. Pidevalt täiustub ettevõtte ühe väga tähtsa väärtuse – kliendihaldusprogrammi Starvara – funktsionaalsus. Suur edasimineku tehti toodete müümise ja “pakendamise” vallas, samuti täiustati Starmani oma infokanalit.

Kahtlemata tuleb eraldi välja tuua ja ka teistest aruandeaasta toimingutest kõrgemale seada üks ettevõtte jaoks strateegiliselt oluline projekt – Starmani oma telefoniteenus. 2003 aasta jooksul tehti ära enamus teenuse pakkumiseks vajalikust tehnilisest tööst, mis eeldas eelkõige Starmani tehnika ja IT spetsialistide pingutust. Aasta lõpu poole toimus teenuse testimine Starmani töötjate ja nende lähikondlaste poolt ning käesoleva aasta alguses tuldi teenusega avalikkuse ette.

### Lähitulevik

Aastalt 2004 võib jällegi oodata mõtestatud liikumisi varasemalt seatud strateegiliste eesmärkide suunas. Loodetavasti saab aasta lõpuks tõelise hoo sisse telefoniteenus ning Starmanist saab läbi kolme olulise teenuse pakkumise veelgi tõsiseltvõetavam tegija kohalikul telekommunikatsiooniturul. Traditsiooniliste teenuste osas teeb Starman ka 2004 aastal pingutusi, et olla jätkuvalt hinna ja kvaliteedi suhtelt parim pakkuja turul.


Alanud aasta kohta võib prognoosida 2003 aastaga sarnaseid kasvunumbreid käibe osas ent üldisemas plaanis tuleb siiski täheldada ettevõtte jõudmist märksa küpsemasse arengufaasi. Enamus mahtude kasvust peaks ka 2004 aastal tulema internetiteenustest ent antud sektor hakkab tihenenud konkurentsi ning riigi juba suhteliselt kõrge “internetiseerituse” tõttu pakkuma üha vähem kasvuvõimalusi. Kaabeltelevisiooni puhul jätkub mõõdukalt stabiilne orgaaniline areng.

Varasemat paari aastat iseloomustanud EBITDA marginaali jõuline paranemine peaks olema möödas; põhjuseks ühelt poolt juba niigi saavutatud hea tase ning teisalt üha tihenev konkurents. Siiski leidub Starmanil piisavalt palju huvitavaid projekte nii laienemist, senise tootevaliku modifitseerimist kui ka teenuse kvaliteeti silmas pidades. Seega ettevõtte lähiaastate investeerimisvajadus vähenemismärke ei näita.

2004 aasta peaks endaga kaasa tooma teatud muudatusi ettevõtte rahastamise pooles. Arvatavasti suurendatakse võõrfinantseerimise osakaalu ning liigutakse seniselt valdavalt lühiajaliselt rahastamiselt pikemaajalise poole. Samas säilib kindlasti ettevõtte senine konservatiivne finantspoliitika.

2004 aasta lõpuks peaks ettevõtte oma arengutes jõudma faasi, kus võib juba konkreetselt rääkida senise enamusaktsionäri põhieesmärkide täitumisest ning tema väljumisest Starmani omanikeringist, mis arvatavasti saab toimuma aktsiate esmase avaliku pakkumise (IPO) kaudu Tallinna Börsil.

Starman on pidevalt kinnistanud oma positsiooni konkurentsitihedal telekommunikatsiooni-turul. Tunnustust väärivad siin meie töötajate pingutused ent Eesti parimaks alternatiiv-telekomiks saamiseks on palju veel teha.




Juhatuse liige

## RAAMATUPIDAMISE AASTAARUANNE


### JUHATUSE KINNITUS RAAMATUPIDAMISE AASTAARUANDELE

Käesolevaga deklareerime oma vastutust lehekülgedel 6 kuni 28 esitatud raamatupidamise aastaaruande koostamise eest ja kinnitame, et:


1. raamatupidamise aastaaruande koostamisel rakendatud arvestuspõhimõtted on vastavuses Rahvusvaheliste Finantsaruandluse Standarditega (IFRS),
2. raamatupidamise aastaaruanne kajastab õigesti ja õiglaselt AS Starman finantsseisundit, majandustulemust ja rahavoogusid,
3. AS Starman on jätkuvalt tegutsev ettevõte.




Peeter Kern  
Juhatuse esimees



Rändy Hütsi  
Juhatuse liige




Indrek Kuivallik  
Juhatuse liige



Henri Trände  
Juhatuse liige

22. märts 2004. a



Juhatuse liige

## KASUMIARUANNE

(Eesti kroonides)

	Starman 2003. a	Starman 2002. a	Kontsern 2002.a.	Lisad
Müügitulu	103 851 556	55 528 362	76 837 838	2
Muud äritulud	2 563 360	2 135 509	1 740 294	3
Kaubad, toore, materjal ja teenused	-29 525 147	-15 063 478	-23 811 740	3
Muud tegevuskulud	-20 453 560	-18 076 548	-21 873 963	3
Tööjõukulud	-14 795 622	-10 571 777	-13 297 356	3
Põhivara amortisatsioon ja väärtuse langus	-23 880 147	-12 097 227	-68 763 493	12,13
<i>sh. firmaväärtuse mahakandmine</i>	0	0	-50 422 839	
Muud ärikulud	-1 143 261	-1 035 103	-1 081 661	3
<b>Ärikasum (-kahjum)</b>	<b>16 617 179</b>	<b>819 738</b>	<b>-50 250 081</b>	
Finantstulud ja (kulud)	-2 626 436	-53 369 741	-2 251 833	4
<i>sh. tütarettevõtete aktsiate ja osadega seotud finantskulud</i>		0 - 52 520 868	0	
<b>Aruandeaasta puhaskasum (-kahjum)</b>	<b>13 990 743</b>	<b>-52 550 003</b>	<b>-52 501 914</b>	
Tava-puhaskasum aktsia kohta	32,15	-123,10	-122,99	22
Lahustatud puhaskasum aktsia kohta	32,15	-123,10	-122,99	22

Arvestusprintsiihid lehekülgedel 11-15 ja lisad lehekülgedel 16-28 on raamatupidamise aruande lahutamatu osa.


  
Juhatusesing



**BILANSS**  
(Eesti kroonides)

	Starman 31.12.2003. a	Starman 31.12.2002.a.	Kontsern 31.12.2002. a	Lisad
<b>VARAD</b>				
<b>Käibevara</b>				
Raha ja pangakontod	5 172 973	3 560 226	3 771 380	
Aksiad ja muud väärtpaberid	2 054 674	0	0	5
Nõuded ostjate vastu	4 411 386	4 135 145	4 106 654	6
Muud nõuded	282 879	6 132 360	509 355	7
Ettemaksed	894 059	327 534	469 782	8
Varud	5 964 966	4 122 451	5 558 230	9
<b>Käibevara kokku</b>	<b>18 780 937</b>	<b>18 277 716</b>	<b>14 415 401</b>	
<b>Põhivara</b>				
Tütarettevõtjate aksiad ja osad	0	1 404 903	0	11
Muud finantsvarad	46 250	248 098	0	10
Materiaalne põhivara	159 920 937	135 527 923	152 779 255	12
Immateriaalne põhivara	24 290	18 821	54 925	13
<b>Põhivara kokku</b>	<b>159 991 477</b>	<b>137 199 745</b>	<b>152 834 180</b>	
<b>VARAD KOKKU</b>	<b>178 772 414</b>	<b>155 477 461</b>	<b>167 249 581</b>	
<b>KOHUSTUSED JA OMAKAPITAL</b>				
<b>Kohustused</b>				
<b>Lühiajalised kohustused</b>				
Võlakohustused	16 627 633	7 583 565	12 656 551	14
Ostjate ettemaksed kaupade ja teenuste eest	978 752	1 180 562	1 180 562	
Võlad tarnijatele	6 473 334	4 029 836	5 750 771	
Mitmesugused võlad	0	3 274 939	0	
Maksuvõlad	1 694 444	1 290 647	1 598 109	15
Viitvõlad	1 897 973	2 313 489	2 520 077	16
Muud tulevaste perioodide ettemakstud tulud	788 213	0	0	
<b>Lühiajalised kohustused kokku</b>	<b>28 460 349</b>	<b>19 673 038</b>	<b>23 706 070</b>	
<b>Pikaajalised kohustused</b>				
Pikaajalised võlakohustused	26 014 611	25 497 711	33 236 799	17
<b>Pikaajalised kohustused kokku</b>	<b>26 014 611</b>	<b>25 497 711</b>	<b>33 236 799</b>	
<b>Kohustused kokku</b>	<b>54 474 960</b>	<b>45 170 749</b>	<b>56 942 869</b>	
<b>Omakapital</b>				
Aksiakapital	43 511 900	43 511 900	43 511 900	
Ülekurss	68 455 342	138 017 650	138 017 650	
Reservid	19 447	19 447	19 447	
Eelmiste perioodide jaotamata kahjum	-1 679 978	-18 692 282	-18 740 371	
Aruandeaasta kasum/kahjum	13 990 743	-52 550 003	-52 501 914	
<b>Omakapital kokku</b>	<b>124 297 454</b>	<b>110 306 712</b>	<b>110 306 712</b>	19
<b>KOHUSTUSED JA OMAKAPITAL KOKKU</b>	<b>178 772 414</b>	<b>155 477 461</b>	<b>167 249 581</b>	

Arvestusprintsiibid lehekülgedel 11-15 lisad lehekülgedel 16-28 on raamatupidamise aruande lahutamatu osa.


  
Juhatuselgiige

**OMAKAPITALI MUUTUSTE ARUANNE**  
(Eesti kroonides)

	Starman 2003.a.	Starman 2002.a.	Kontsern 2002.a.
<b>Aktsiakapital</b>			
Aasta alguses	43 511 900	42 254 400	42 254 400
Emissioon	0	1 257 500	1 257 500
Aasta lõpus	43 511 900	43 511 900	43 511 900
<b>Aazio</b>			
Aasta alguses	138 017 650	126 757 870	126 757 870
Emissioon	0	11 259 780	11 259 780
Jaotamata kahjumi katmine	-69 562 307	0	0
Aasta lõpus	68 455 343	138 017 650	138 017 650
<b>Kohustuslik reservkapital</b>			
Aasta alguses	19 447	19 447	19 447
Aasta lõpus	19 447	19 447	19 447
<b>Jaotamata kasum</b>			
Aasta alguses	-71 242 285	-18 692 282	-18 740 371
Aruandeaasta kasum/kahjum	13 990 743	-52 550 003	-52 501 914
Jaotamata kahjumi katmine	69 562 307	0	0
Aasta lõpus	12 310 765	-71 242 285	-71 242 285
<b>Omakapital kokku</b>			
Aasta alguses	110 306 712	150 339 435	150 291 346
Aasta lõpus	124 297 454	110 306 712	110 306 712

Täiendav informatsioon omakapitali liikumiste kohta on esitatud lisas 19.


Arvestusprintsüübid lehekülgedel 11-15 ja lisad lehekülgedel 16-28 on raamatupidamise aruande lahutamatu osa.

  
Juhatusel liige

**RAHAVOOGUDE ARUANNE**  
(Eesti kroonides)

	Starman 2003.a.	Starman 2002.a.	Kontsern 2002.a.	Lisad
<b>Rahavood äritegevusest</b>				
Puhaskasum	13 990 743	-52 550 003	-52 501 914	
Korrigeerimised:				
<i>Põhivara kulum ja väärtuse langus</i>	23 880 147	12 097 227	68 763 493	12,13
<i>Kasum (kahjum) põhivara müügist ja mahakandmisest</i>	549 455	-32 198	-32 198	
<i>Nõuete allahindlus</i>	-267 441	706 034	733 880	6
<i>Finantskulu tütarettevõtetest</i>	0	2 098 029	0	4
<i>Finantsinvesteeringu väärtuse muutus</i>	0	50 422 839	0	4
<i>Intressitulu</i>	-54 766	-585 921	-59 408	
<i>Intressikulu</i>	2 885 722	1 302 453	2 291 807	
<i>Kasum õiglase väärtuse muutusest</i>	-54 676	0	0	5
<i>Ettevõtete ühinemine</i>	-5 328 687	0	0	
Äritegevusega seotud nõuete ja ettemaksete muutus	5 227 904	4 666 387	2 204 416	
Varude muutus	-1 842 515	5 896 852	5 701 948	
Äritegevusega seotud kohustuste ja ettemaksete muutus	-275 357	-4 952 002	-4 567 095	
<b>Rahavood äritegevusest kokku</b>	<b>38 710 529</b>	<b>19 069 697</b>	<b>22 534 929</b>	
<b>Rahavood investeermistegevusest</b>				
Materiaalse ja immateriaalse põhivara soetus	-23 707 688	-26 483 786	-26 638 949	12,13
Materiaalse ja immateriaalse põhivara müük	185 208	46 610	46 610	
Investeeringud tütar- ja sidusettevõtjatesse	0	-10 515 488	-10 515 488	
Muude finantsinvesteeringute soetus	-1 999 998	0	0	5
Muude finantsinvesteeringute müük	0	10 000	10 000	
Antud laenud	0	-5 500 000	0	
Saadud intressid	54 766	58 921	59 408	
<b>Rahavood investeermistegevusest kokku</b>	<b>-25 467 712</b>	<b>-42 383 743</b>	<b>-37 038 419</b>	
<b>Rahavood finantseermistegevusest</b>				
Saadud laenud	0	1 998 000	1 998 000	
Laenude tagasimaksed	-500 692	0	-3 360 000	
Kapitalirendi põhiosa tagasimaksed	-17 096 199	-25 119 515	-33 626 296	20
Makstud intressid	-2 885 722	-1 302 453	-2 401 142	
Saadud müügi-tagasirendi tehingutest	8 852 543	51 030 508	55 342 317	20
<b>Rahavood finantseermistegevusest kokku</b>	<b>-11 630 070</b>	<b>26 606 540</b>	<b>17 952 879</b>	
<b>RAHAVOOD KOKKU</b>	<b>1 612 747</b>	<b>3 292 494</b>	<b>3 449 389</b>	
Raha ja raha ekvivalendid perioodi alguses	3 560 226	267 732	321 991	
Raha ja raha ekvivalentide muutus	1 612 747	3 292 494	3 449 389	
<b>Raha ja raha ekvivalendid perioodi lõpus</b>	<b>5 172 973</b>	<b>3 560 226</b>	<b>3 771 380</b>	
<b>Raha ja raha ekvivalendid</b>	<b>31.12.2003. a</b>	<b>31.12.2003. a</b>	<b>31.12.2002. a</b>	
Sularaha kassas	127 893	170 265	170 265	
Pangakontod	4 999 832	3 375 353	3 586 507	
Raha teel	45 248	14 608	14 608	
<b>Raha ja raha ekvivalendid kokku</b>	<b>5 172 973</b>	<b>3 560 226</b>	<b>3 771 380</b>	

Arvestusprintsiihid lehekülgedel 11-15 ja lisad lehekülgedel 16-28 on raamatupidamise aruande lahutamatu osa.

  
Juhatuses liige

**Investeeringis- ja finantseerimistegevusega seotud mitterahalised tehingud**

	Starman 2003.a.	Starman 2002.a.	Kontsern 2002.a.
Kapitalirendi tingimustel soetatud põhivara	16 870 712	51 030 508	70 259 821
Aktsiate emiteerimine-mitterahaline sissemakse	0	12 517 280	12 517 280
Ettevõtete ühinemisest tekkinud põhivara jääkmaksumuses	17 287 436	0	0
Investeeringud tütarettevõtetesse	1 653 002	0	0
Ettevõtete ühinemisest tekkinud kap.rendi kohustus	10 305 748	0	0

**LISAD RAAMATUPIDAMISE AASTAARUANDELE**

**Lisa 1 Raamatupidamise aastaaruande koostamise alused**

AS-i Starman raamatupidamise aastaaruanne on koostatud kooskõlas Rahvusvaheliste Finantsaruandluse Standarditega (*International Financial Reporting Standards – IFRS*), mis sisaldavad Rahvusvahelise Raamatupidamise Standardite Nõukogu (*IASB*) poolt kinnitatud Rahvusvahelisi Raamatupidamise Standardeid ja tõlgendusi ning Raamatupidamise Standardite Komitee (*IASC*) poolt kinnitatud ja käesoleval ajal kehtivaid Rahvusvahelisi Raamatupidamise Standardeid ja Tõlgenduskomitee tõlgendusi. Raamatupidamisaruanne on koostatud Eesti kroonides (EEK) ja soetusmaksumuse printsiibi kohaselt, kui alljärgnevalt kirjeldatud raamatupidamise arvestusprintsiipides ei ole märgitud teisiti..

Antud majandusaastal rakendatakse peamise arvestuspõhimõttena esimest korda täielikult Rahvusvahelisi Finantsaruandluse Standardeid. Eelmiste perioodide raamatupidamise aruanded koostati kooskõlas Eesti hea raamatupidamistavaga. Käesolevas raamatupidamise aruandes sisalduv võrdlev informatsioon on koostatud ja esitatud vastavuses Rahvusvaheliste Finantsaruandluse Standarditega. Seoses Rahvusvaheliste Finantsaruandluse Standardite rakendamisega on korrigeeritud varaseima nimetatud standarditega kooskõlas esitatud perioodi jaotamata kasumi algsaldot.

Järgnevalt on välja toodud peamised arvestuspõhimõtted ja hindamisalused.

**A. Konsolideerimise põhimõtted ja ühinemise mõju võrreldavusele**

Konsolideerimisel kajastatakse emettevõtet ja tütarettevõtteid kui ühtset majandusüksust. Tütarettevõtteid konsolideeritakse alates kuupäevast, millal kontsern saab nende üle kontrolli ning nende konsolideerimine lõpetatakse alates kuupäevast, mil kontsernil valitsevat mõju enam pole. Kõik kontsernisisesed tehingud, nõuded ja kohustused ning realiseerimata kasumid ja kahjumid kontserni ettevõtete vahel toimunud tehingutelt on raamatupidamise aastaaruandes elimineeritud. Emaettevõtte raamatupidamise aastaaruandes on investeeringud tütarettevõtetesse kajastatud kapitaliosaluse meetodil. Investeering tütarettevõttesse kajastatakse bilansis soetusmaksumuses, millele lisanduvad omandamisjärgsed muutused emettevõtte osaluses tütarettevõtte netovarades, miinus väärtuse languse allahindlused.

01.07.2003 ühinesid AS Starmani senised tütarettevõtted AS Starman Internet ja AS PALSAT TV emettevõttega. Sellest kuupäevast alates võttis tütarettevõtete vara ja kohustused üle AS Starman

  
Juhatuselise liige

AS STARMAN  
Majandusaasta aruanne 2003

ning antud ettevõtte lõpetasid tegevuse iseseisvate juriidiliste isikutena. Kuna antud ettevõtete sisuline iseseisev äritegevus oli lõppenud juba 2003 aasta algusest, siis ei ole 2003 aasta Starmani kasumiaruandes kasutatud tütarettevõtete puhul kapitaliosaluse meetodit (nagu seda on tehtud 2002 aasta kasumiaruandes), vaid tütarettevõtete tulusid-kulusid on kajastatud koos emaettevõtte vastavate kirjetega. Seega on Starmani 2003 aasta kasumiaruanne paremini võrreldav kontserni 2002 aasta kasumiaruandega

**B. Välisvaluuta arvestus**

Välisvaluutas fikseeritud tehingute kajastamisel võetakse aluseks tehingu toimumise päeval ametlikult kehtivad Eesti Panga valuutakursid. Välisvaluutas fikseeritud rahalised varad ja kohustused hinnatakse bilansipäeva seisuga ümber Eesti kroonidesse bilansipäeval ametlikult kehtiva Eesti Panga valuutakursside alusel.

**C. Tulu kajastamine**

Tulu kajastatakse saadud või saadaoleva tasu õiglasel väärtuses. Kaupade müügist tulenevat tulu kajastatakse siis, kui kõik olulised omandiga seotud riskid on läinud üle ostjale ning müügitulu ja tehinguga seotud kulu on usaldusväärselt määratav. Tulu teenuste müügist kajastatakse teenuse osutamisel.

Tulu kajastamine liitumistasudest

Liitumistasud kajastatakse tuluna arvestades ühelt poolt liitumisega seotud investeringu kasulikkude eluiga ning teiselt poolt juhtkonna hinnangut uute liitujate püsivuse osas. Liitumistulud kantakse tulusse 7 aasta jooksul.

**D. Finantsvarad**

Finantsvarad võetakse algselt arvele nende soetusmaksumuses, milleks on antud finantsvara eest makstud tasu õiglane väärtus. Algne soetusmaksumus sisaldab kõiki finantsvara soetamisega otseselt kaasnevaid kulusid, sealhulgas tasud vahendajatele ja nõustajatele, tehinguga kaasnevad mittetagastatavad maksud ja muud sarnased kulutused. Finantsvarade oste ja müüke kajastatakse tehingupäeval.

Edasimüügi eesmärgil soetatud finantsvarad


Lühiajaliste aktsiate ja muude väärtpaberitena kajastatakse lühiajalise kauplemise eesmärgil hoitavaid väärtpabereid, mille lunastustähtaeg on 12 kuu jooksul bilansipäevast.

Edasimüügi eesmärgil soetatud finantsvarad ehk kauplemisväärtpabereid kajastatakse edaspidi nende õiglasel väärtuses, mis baseerub noteeritud turuhindadel. Börsil noteerimata väärtpaberite puhul kasutatakse õiglast väärtust, mille leidmisel võetakse aluseks kogu ettevõttele kättesaadav info investeringu väärtuse kohta.

Kauplemisväärtpaberitelt saadud müügikasumid/kahjumid, õiglase väärtuse muutus ja intressid vastavate väärtpaberitelt kajastatakse kasumiaruande real "Finantstulud ja -kulud" (lisa 4 real "muud finantstulud ja -kulud").

Nõuded

Nõuetena kajastatakse ettevõtte tavapärase äritegevuse käigus tekkinud lühiajalisi nõudeid. Nõudeid kajastatakse korrigeeritud soetusmaksumuse meetodil (s.o. nominaalväärtus miinus vajadusel tehtavad allahindlused).

  
Juhatusel liige

Nõuete laekumise tõenäosust hinnatakse võimaluse korral iga ostja kohta eraldi. Kui nõuete individuaalne hindamine ei ole nõuete arvust tulenevalt võimalik, siis hinnatakse individuaalselt ainult olulisi nõudeid. Ülejäänud nõudeid hinnatakse kogumina, arvestades eelmiste aastate kogemust laekumata jäänud nõuete osas. Nõuded, mille sissenõudmiseks ei ole võimalik või majanduslikult kasulik meetmeid rakendada, on hinnatud lootusetuks ning bilansist välja kantud.

#### *E. Varud*

Varud võetakse arvele soetusmaksumuses, mis koosneb varude ostuhinnast, ostuga kaasnevast tollimaksust, muudest mittetagastatavatest maksudest ja soetamisega otseselt seotud veokuludest, millest on maha arvatud hinnaalandid. Varude soetusmaksumuse kindlaks määramisel kasutatakse kaalutud keskmise soetusmaksumuse meetodit.

Varud hinnatakse bilansis lähtudes sellest, mis on madalam, kas soetusmaksumus või neto realiseerimismaksumus.

#### *F. Materiaalne põhivara*

Materiaalseks põhivaraks loetakse varasid maksumusega alates 5 000 kroonist ja kasuliku tööeaga üle ühe aasta. Põhivara väheolulised objektid (kasulik tööiga on pikem kui 1 aasta ja soetusmaksumus on väiksem kui 5 000 krooni) kantakse kuludesse nende soetamisel.

Materiaalne põhivara võetakse arvele tema soetusmaksumuses, mis koosneb ostuhinnast ja otseselt soetamisega seotud kulutustest.

Edaspidi kajastatakse materiaalsel põhivara bilansis tema soetusmaksumuses, millest on maha arvatud akumulieeritud amortisatsioon ja võimalikud väärtuse langusest tulenevad allahindlused.

Põhivara parendusväljaminekud, mis suurendavad põhivara tööjoudlust üle algselt arvatud taseme ja tõenäoliselt osalevad lisanduvate tulude tekkimisel tulevikus, kapitaliseeritakse bilansis põhivarana. Kulutused, mis tehakse eesmärgiga tagada ning säilitada varaobjektilt tulevikus saadavat tulu, kajastatakse nende kulude tekkimisel aruandeperioodi kuludes.

Materiaalse põhivara amortiseerimisel kasutatakse lineaarse amortisatsiooni meetodit. Amortisatsiooninorm määratakse igale põhivara objektile eraldi sõltuvalt selle kasulikust tööeast. Amortisatsioonimäärad aastast on põhivara gruppidele järgmised:

- |  |        |
|--|--------|
| • Ehitised ja rajatised                        | 2,5%   |
| • Kaabelvõrgud                                 | 8%     |
| • Peajaamad                                    | 12,5%  |
| • Modemid                                      | 33%    |
| • Masinad ja seadmed                           | 20-25% |
| • Muu inventar, tööriistad ja sisseseade       | 20-40% |
| • Interneti teenuse osutamisega seotud seadmed | 20-50% |

Maad ei amortiseerita.

  
Juhatuses liige

### *G. Immateriaalne põhivara*

Immateriaalne põhivara võetakse algselt arvele tema soetusmaksumuses, mis koosneb ostuhinnast ja otseselt soetamisega seotud kulutustest. Edaspidi kajastatakse immateriaalset põhivara bilansis tema soetusmaksumuses, millest on maha arvatud akumulieeritud amortisatsioon ja võimalikud väärtuse langusest tulenevad allahindlused. Immateriaale põhivara amortisatsioon kajastatakse kasumiaruandes kirjel "põhivara amortisatsioon ja väärtuse langus".

Immateriaalse põhivara amortiseerimisel kasutatakse lineaarse amortisatsiooni meetodit. Amortisatsioonimäärad aastas on immateriaalsele põhivarale järgmised:

- Ostetud litsentsid, kaubamärgid jne. 20-33%
- Firmaväärtus 20%

### *H. Finantskohustused*

Kõik finantskohustused (võlad hankijatele, võetud laenud, viitvõlad ning muud lühi- ja pikaajalised võlakohustused) võetakse arvele nende soetusmaksumuses. Edasine kajastamine toimub korrigeeritud soetusmaksumuse printsiibil kasutades efektiivse intressimäära meetodit. Finantskohustustega kaasnev intressikulu kajastatakse kasumiaruande real "Finantstulud ja -kulud".

### *I. Ettevõtte tulu maksustamine*

Vastavalt kehtivale seadusandlusele Eestis ettevõtete kasumit ei maksustata, mistõttu ei eksisteeri ka edasilükkunud tulumaksu nõudeid ega kohustusi. Kasumi asemel maksustatakse Eestis jaotamata kasumist väljamakstavaid dividende maksumääraga 26/74 netodividendidena väljamakstud summalt. Dividendide väljamaksmisega kaasnevat ettevõtte tulumaksu kajastatakse kasumiaruandes tulumaksukuluna samal perioodil kui dividendid välja kuulutatakse, sõltumata sellest, millise perioodi eest need on välja kuulutatud või millal need tegelikult välja makstakse.


### *J. Kohustuslik reservkapital*

Vastavalt Eesti Vabariigi äriseadustikule teeb ettevõtte iga aasta puhaskasumist vähemalt 5%-lise eraldise kohustuslikku reservkapitali kuni reservkapital moodustab vähemalt 10% ettevõtte aktsiakapitalist. Kohustuslikku reservkapitali ei tohi dividendidena välja maksta, kuid seda võib kasutada kahjumi katmiseks, kui seda ei ole võimalik katta vabast omakapitalist. Samuti võib kohustuslikku reservkapitali kasutada aktsiakapitali suurendamiseks.

### *K. Rendiarvestus*

Kapitalirendina kajastatakse selliseid renditehinguid, mille puhul kõik olulised vara omandiga seonduvad riskid ja hüved kanduvad üle rentnikule. Kõiki ülejäänud renditehinguid kajastatakse kasutusrendina.

Kapitalirenti kajastatakse bilansis vara ja kohustusena renditud vara õiglase väärtuse summas. Rendimaksud jaotatakse finantskuluks (intressikulu) ja kohustuse jääkväärtuse vähendamiseks. Kapitalirenti tingimustel renditud varad amortiseeritakse sarnaselt omandatud põhivaraga, kus amortisatsiooniperioodiks on vara eeldatav kasulik tööiga.

  
\_\_\_\_\_  
Juhatuse liige

AS STARMAN  
Majandusaasta aruanne 2003

Kasutusrendi puhul kajastab renditavat vara oma bilansis rendileandja. Kasutusrendi maksed kajastatakse rendiperioodi jooksul lineaarselt rendileandja poolt tuluna ja rentniku poolt kuluna.

*L. Rahavoogude aruanne*

Rahavoogude aruanne on koostatud kaudsel meetodil.

*M. Eraldised ja potentsiaalsed kohustused*

Bilansis kajastatakse eraldisena aruandeperioodil või eelnevatel perioodidel tekkinud ettevõtte kohustusi, millel on seaduslik või lepinguline alus, mis nõuab varast loobumist ja mille maksumust saab usaldusväärselt määrata, kuid mille lõplik maksumus või maksetähtaeg ei ole kindlalt fikseeritud. Eraldiste hindamisel on lähtutud juhatuse hinnangutest, kogemustest ja vajadusel ka sõltumatute ekspertide hinnangutest.

Lubadused, garantiid ja muud kohustused, mis teatud tingimustel võivad tulevikus muutuda kohustusteks, kuid mille realiseerumise tõenäosus on ettevõtte juhtkonna hinnangul alla 50%, on avalikustatud potentsiaalsete kohustustena raamatupidamise aastaaruande lisades.


*N. Arenguväljaminekud*

Arenguväljaminekud kajastatakse nende tekkimise perioodil kasumiaruandes kuluna.

*O. Bilansipäevajärgsed sündmused*

Raamatupidamise aastaaruandes kajastuvad olulised vara ja kohustuste hindamist mõjutavad asjaolud, mis ilmnesid bilansipäeva ja aruande koostamispäeva vahemikul, kuid on seotud aruandeperioodil või varasematel perioodidel toimunud tehingutega.

Bilansipäevajärgsed sündmused, mida ei ole varade ja kohustuste hindamisel arvesse võetud, kuid mis oluliselt mõjutavad järgmise majandusaasta tulemust, on raamatupidamise aastaaruandes avalikustatud.



Juhatuse liige



**Lisa 2 Müügitulu**

AS Starman 2002.a. ja 2003.a. käive toimus 100%-liselt Eesti Vabariigis ning jagunes tegevusalade lõikes järgmiselt:

Tegevusalad	Starman 2003. a	Starman 2002. a	Kontsern 2002.a.
Kaabeltelevisiooni teenused	50 211 741	47 158 614	47 158 614
Interneti teenused	46 664 024	0	25 559 233
Kauba ja materjali müük	6 975 791	308 169	4 119 991
Interneti teenuste vahendamine*	0	4 751 876	0
Teenustööd**	0	3 309 703	0
<b>Kokku</b>	<b>103 851 556</b>	<b>55 528 362</b>	<b>76 837 838</b>


\* AS Starman tütarettevõtte AS Starman Internet kasutas oma klientidele teenuse pakkumiseks AS Starman infrastruktuuri – kaabellevivõrke, klienditeenindus- ning arveldussüsteemi.

\*\* AS Starman osutas tütarettevõttele AS Starman Internet uute klientide ühendamise teenust.

**Lisa 3 Ärikulud ja muud äritulud**


*Muud äritulud*

	Starman 2003. a	Starman 2002. a	Kontsern 2002.a.
Kasum põhivara müügist	51 277	32 198	32 198
Viivisetulu	954 493	706 498	706 498
Tulu nõuete ja kohustuste ümberhindamisest	1 066 084	243 589	243 589
Muud tulud	491 506	1 153 224	758 009
<b>Muud äritulud kokku</b>	<b>2 563 360</b>	<b>2 135 509</b>	<b>1 740 294</b>

  
Juhatuses liige

AS STARMAN  
Majandusaasta aruanne 2003

	Starman 2003. a	Starman 2002. a	Kontsern 2002.a.
<i>Kaubad, toore, materjal ja teenused</i>			
Ostetud teenused	-23 395 025	-13 373 516	-18 162 129
Materjalid	-340 567	-437 518	-437 518
Ostukaubad	-4 589 685	0	-3 736 543
Hoolduskulud	-1 163 809	-1 010 442	-1 023 861
Muud kulud	-36 061	-242 002	-451 689
<b>Kaubad, toore, materjal ja teenused kokku</b>	<b>-29 525 147</b>	<b>-15 063 478</b>	<b>-23 811 740</b>
<i>Muud tegevuskulud</i>			
Konsultatsioonid ja nõustamine	-5 077 068	-6 995 427	-7 015 869
Turunduskulud	-4 924 975	-1 055 785	-4 227 558
Kliendiinfo kulud	-2 460 752	-1 887 938	-1 887 938
Kontorikulud	-2 933 015	-2 477 677	-2 630 686
Ebatöenäoliselt laekuvate arvete allahindlus	-833 151	-2 813 233	-2 841 078
Transpordikulud	-1 612 627	-1 204 323	-1 298 985
Muud kulud	-2 611 972	-1 642 165	-1 971 849
<b>Muud tegevuskulud kokku</b>	<b>-20 453 560</b>	<b>-18 076 548</b>	<b>-21 873 963</b>
<i>Tööjõukulud</i>			
Palgakulu	-10 981 549	-7 869 991	-9 904 457
Sotsiaalmaksud	-3 814 073	-2 701 786	-3 392 899
<b>Tööjõukulud kokku</b>	<b>-14 795 622</b>	<b>-10 571 777</b>	<b>-13 297 356</b>
<i>Muud äriikulud</i>			
Põhivara müügi ja likvideerimise kahjum	-600 732	0	0
Muud kulud	-542 528	-1 035 103	-1 081 661
<b>Muud äriikulud kokku</b>	<b>-1 143 261</b>	<b>-1 035 103</b>	<b>-1 081 661</b>

  
Juhatuses liige

Lisa 4 Finantstulud ja -kulud

	Starman 2003. a	Starman 2002. a	Kontsern 2002.a.
Finantstulud ja -kulud tütarettevõtjate aktsiatelt	0	-2 098 029	0
Finantsinvesteeringu väärtuse muutus	0	-50 422 839	0
Intressikulu	-2 830 935	-716 532	-2 232 399
Kasum (kahjum) valuutakursi muutustest	239 734	192 452	402 645
Muud finantstulud ja -kulud	-35 235	-324 793	-422 079
<b>Finantstulud ja -kulud kokku</b>	<b>-2 626 436</b>	<b>-53 369 741</b>	<b>-2 251 833</b>


2002.a. kanti lähtuvalt konservatiivsest lähenemisest täielikult maha tütarettevõtete AS Starman Internet ja AS PALSAT TV soetamisel tekkinud firmaväärtus summas 50 422 839 krooni.

Lisa 5 Lühiajalised aktsiad ja muud väärtpaberid

Starman	Fondiosakud
<b>Bilansiline väärtus 31.12.2002. a</b>	<b>0</b>
Soetused 2003. a	1 999 998
Kasum / kahjum õiglase väärtuse muutusest	54 676
<b>Bilansiline väärtus 31.12.2003. a</b>	<b>2 054 674</b>

Lisa 6 Nõuded ostjate vastu

	Starman 31.12.2003.a.	Starman 31.12.2002. a	Kontsern 31.12.2002. a
Ostjate tasumata summad	5 358 741	5 349 940	5 349 295
Ebatõenäoliselt laekuvad summad	-947 355	-1 214 795	-1 242 641
<b>Nõuded ostjate vastu kokku</b>	<b>4 411 386</b>	<b>4 135 145</b>	<b>4 106 654</b>
Ebatõenäoliselt laekuvad summad perioodi alguses	-1 214 795	-508 761	-508 761
Täiendavalt kajastatud allahindlus (vt. lisa 3)	-833 151	-1 133 255	-1 161 101
Bilansist väljakantud summad	1 100 591	427 221	427 221
<b>Ebatõenäoliselt laekuvad summad perioodi lõpus</b>	<b>-947 355</b>	<b>-1 214 795</b>	<b>-1 242 641</b>

  
Juhatusel liige

Lisa 7 Muud nõuded

	Starman 31.12.2003. a	Starman 31.12.2002. a	Kontsern 31.12.2002.a.
Nõuded konsolideerimisgrupi ettevõtjate vastu	0	5 623 005	0
Muud lühiajalised nõuded	282 879	509 355	509 355
<b>Muud nõuded kokku</b>	<b>282 879</b>	<b>6 132 360</b>	<b>509 355</b>

Nõuded konsolideerimisgrupi ettevõtjate vastu seisuga 31.12.2002.a. sisaldavad endas järgmisi nõudeid tütaretevõttele AS Starman Internet:

- antud laenu lühiajalist osa summas 4 427 867 krooni. Laenu intressimäär oli 12% ja tagasimakse lõpptähtaeg 2004.a. Laekumata intressid moodustasid 595 500 krooni.
- Laekumata summad kaupade ja teenuste eest summas 599 638 krooni.

Lisa 8 Ettemaksed


	Starman 31.12.2003.a.	Starman 31.12.2002. a	Kontsern 31.12.2002. a
Maksude intresside ettemaks	360 512	0	0
Tulevaste perioodide kulud	533 547	327 534	469 782
<b>Ettemaksed kokku</b>	<b>894 059</b>	<b>327 534</b>	<b>469 782</b>

Maksuvõlad on esitatud lisas 15.

Lisa 9 Varud

	Starman 31.12.2003.a.	Starman 31.12.2002. a	Kontsern 31.12.2002. a
Tooraine ja materjal	3 643 254	4 121 926	4 121 925
Müügiks ostetud kaubad	2 218 931	0	1 435 779
Ettemaksed tarnijatele	102 781	525	525
<b>Varud kokku</b>	<b>5 964 966</b>	<b>4 122 451</b>	<b>5 558 229</b>

Inventuuri tulemusel kanti 2003. a. kuludesse 36 061 krooni (2002.a. kontsernis 103 748 krooni, Starmanis 0 krooni) ning varude allahindlusi ei teostatud (2002.a. kontsernis 242 002 krooni, Starmanis 242 002 krooni).

  
Juhatusel liige

**Lisa 10 Muud finantsvarad**

	Starman 31.12.2003.a.	Starman 31.12.2002. a	Kontsern 31.12.2002. a
Pikaajalised nõuded emaettevõtja ja teiste konsolideerimisgrupi ettevõtjate vastu	0	248 098	0
Muud pikaajalised nõuded	46 250	0	0
<b>Pikaajalised finantsinvesteeringud kokku</b>	<b>46 250</b>	<b>248 098</b>	<b>0</b>

Pikaajalised nõuded emaettevõtja ja teiste konsolideerimisgrupi ettevõtjate vastu seisuga 31.12.2002. a. sisaldavad endas tütaretevõttele AS Starman Internet antud laenu pikaajalist osa summas 248 098 krooni. Laenu intressimäär oli 12% ja tagasimakse lõpptähtaeg 2005.a.

**Lisa 11 Investeeringud tütaretevõtjate aktsiatesse ja osadesse**

2003. a	AS PALSAT TV	AS Starman Internet	Kokku
Osalus aasta alguses, %	100	100	
Osalus aasta lõpus, %	0	0	
Osalus tütaretevõtja omakapitalis aasta alguses	1 404 903	-1 824 033	
<b>Bilansiline maksumus aasta alguses</b>	<b>1 404 903</b>	<b>0</b>	<b>1 404 903</b>
2003. a ettevõtete ühinemine	-1 404 903	0	-1 404 903
<b>Bilansiline maksumus aasta lõpus</b>	<b>0</b>	<b>0</b>	<b>0</b>
Osalus tütaretevõtja omakapitalis aasta lõpus	0	0	0

01.07.2003 ühinesid AS Starmani senised tütaretevõtted AS Starman Internet ja AS PALSAT TV emaettevõttega. Sellest kuupäevast alates võttis tütaretevõtete vara ja kohustused üle AS Starman ning antud ettevõtted lõpetasid tegevuse iseseisvate juriidiliste isikutena. 31.12.2002 seisuga on AS Starman Interneti aktsiatega seotud negatiivse investeeringu koguväärtuse osas alla hinnatud pikaajalisi nõudeid antud tütaretevõttele.

  
Juhatuses liige

Lisa 12 Materiaalne põhivara

Starman	Maa ja ehitised	Masinad ja seadmed	Muu põhivara	KOKKU
<b>Jääkväärtus 31.12.2002. a.</b>	<b>133 164 586</b>	<b>1 056 588</b>	<b>1 306 749</b>	<b>135 527 923</b>
Soetamine	19 830 874	28 379 690	752 329	48 962 893
sh. ettevõtete ühinemine	1 342 273	15 874 782	34 277	17 251 332
Müük ja mahakandmine	0	-734 663	0	-734 663
Aruandeaasta amortisatsioon	-13 843 872	-9 323 243	-668 101	-23 835 216
<b>Jääkväärtus 31.12.2003.a.</b>	<b>139 151 588</b>	<b>19 378 372</b>	<b>1 390 977</b>	<b>159 920 937</b>
Soetusmaksumus 31.12.2002.a.	162 185 242	2 716 020	2 622 224	167 523 486
Akum.amortisatsioon 31.12.2002.a.	-29 020 656	-1 659 432	-1 315 475	-31 995 563
<b>Jääkväärtus 31.12.2002. a.</b>	<b>133 164 586</b>	<b>1 056 588</b>	<b>1 306 749</b>	<b>135 527 923</b>
Soetusmaksumus 31.12.2003.a.	182 452 812	37 575 208	4 054 716	224 082 736
Akum.amortisatsioon 31.12.2003.a.	-43 301 224	-18 196 836	-2 663 739	-64 161 799
<b>Jääkväärtus 31.12.2003. a.</b>	<b>139 151 588</b>	<b>19 378 372</b>	<b>1 390 977</b>	<b>159 920 937</b>




Juhatuse liige

Lisa 13 Immateriaalne põhivara

Starman	Ostetud patendid, litsentsid, kaubamärgid jne.	Firmaväärtus	KOKKU
Soetusmaksumus 31.12.2002.a.	0	202 370	202 370
Akum. amortisatsioon 31.12.2002. a.	0	-183 549	-183 549
<b>Jääkväärtus 31.12.2002. a.</b>	<b>0</b>	<b>18 821</b>	<b>18 821</b>
Ostud	50 400	0	50 400
sh. ettevõtete ühinemisest	36 104		
Aruandeaasta amortisatsioon	-32 388	-12 543	-44 931
<b>Jääkväärtus 31.12.2003. a.</b>	<b>18 012</b>	<b>6 278</b>	<b>24 290</b>
Soetusmaksumus 31.12.2003.a.	50 400	202 370	252 770
Akumuleeritud amortisatsioon 31.12.2003.a.	-32 388	-196 092	-228 480

Lisa 14 Lühiajalised võlakohustused

	Starman 31.12.2003.a.	Starman 31.12.2002. a	Kontsern 31.12.2002. a
Võlakohustused			
Tagatiseta võlakohustused	19 800	38 400	38 400
Pikaajaliste kapitalirendikohustuste tagasimaksed järgmisel perioodil (vt. lisa 20)	15 856 794	7 107 059	12 180 045
Pikaajalise pangalaenu tagasimaksed järgmisel perioodil (vt. lisa 17)	751 039	438 106	438 106
<b>Võlakohustused kokku</b>	<b>16 627 633</b>	<b>7 583 565</b>	<b>12 656 551</b>

  
Juhatuses liige

Lisa 15 Maksuvõlad

	Starman 31.12.2003. a.	Starman 31.12.2002. a.	Kontsern 31.12.2002. a.
<b>Maksuliik</b>			
Käibemaks	426 522	76 787	211 836
Üksikisiku tulumaks	395 699	266 128	335 511
Sotsiaalmaks	728 721	513 411	610 447
Muud maksud	143 502	434 321	440 315
<b>Maksuvõlad kokku</b>	<b>1 694 444</b>	<b>1 290 647</b>	<b>1 598 109</b>

Maksude ettemaksud on esitatud lisas 8.


Lisa 16 Viitvõlad

	Starman 31.12.2003.a.	Starman 31.12.2002. a	Kontsern 31.12.2002. a
Võlad töövõtjatele	1 553 194	1 126 048	1 242 265
Muud viitvõlad	344 779	1 187 441	1 277 812
<b>Viitvõlad kokku</b>	<b>1 897 973</b>	<b>2 313 489</b>	<b>2 520 077</b>

Lisa 17 Pikaajalised võlakohustused

	Starman 31.12.2003.a.	Starman 31.12.2002. a	Kontsern 31.12.2002. a
<b>Võlakohustused</b>			
Pikaajalised kapitalirendikohustused (vt. lisa 20)	20 766 343	19 435 817	27 174 905
Pikaajaline pangalaen (vt. lisa 14)	5 248 268	6 061 894	6 061 894
<b>Võlakohustused kokku</b>	<b>26 014 611</b>	<b>25 497 711</b>	<b>33 236 799</b>

2002. aastal sõlmiti Nordea Bank Finland Plc. Eesti filiaaliga uus laenuleping, mis asendas varasemat arvelduskrediidilepingut. Laen algsuunas 6 500 000 krooni on nomineeritud eurodes, intressimääraks 6 kuu Euribor + 2%. Laenu tagastamine toimub igakuiste võrdsete põhiosamaksetena, arvestusega, et viimane kuumakse laenu lõpptähtajal 2009. aastal on 2 056 360 krooni.

  
Juhatuse liige



### Lisa 18 Laenude tagatised ja panditud varad

Nordea Bank Finland Plc. Eesti filiaalist võetud pikaajalise laenu tagatisena on panga kasuks seatud esimese järjekohaga hüpoteek summas 4 500 000 krooni AS-ile Starman kuuluvale kinnistule asukohaga Akadeemia tee 28, Tallinn, mille bilansiline väärtus seisuga 31.12.2003 on 6 735 783 krooni (31.12.2002. a. 6 354 555 krooni). Lisaks on antud laenu tagatisena panga kasuks seatud 1. järjekoha kommerts pant AS Starman vallasvarale summas 2 200 000 krooni.

Kapitalirendi tehingute tagatisteks on liisitavad varad v.a. 1 tehing, kus täiendava tagatisena on Ühisliisingu AS kasuks seatud 2. järjekoha kommerts pant AS Starman vallasvarale summas 12 000 000 krooni


### Lisa 19 Omakapitali lisa

Seisuga 31.12.2003. a. jaguneb ettevõtte aktsiakapital 435 119 aktsiaks nimiväärtusega 100 krooni. Emiteeritud on 422 544 lihtaktsiat ning 12 575 piiratud hääleõigusega eelisaktsiat. Eelisaktsiad annavad selle omanikule eesõiguse dividendide saamisel ja aktsiaseltsi lõpetamisel alles jääva vara jaotamisel ning hääleõiguse olulisemate küsimuste otsustamisel vastavalt põhikirjale. Põhikirja kohaselt on maksimaalselt lubatud aktsiate arv 1 052 640.

2003.a. kaeti vastavalt aktsionäride otsusele eelmiste perioodide jaotamata kahjum summas 69 562 307 krooni aazio arvelt.

Ettevõtte vaba omakapital (arvestades seaduses ette nähtud kohustust kanda 1/20 aruandeaasta puhaskasumist kohustuslikku reservkapitali) seisuga 31.12.2003. a. moodustas 11 611 228 krooni. Bilansipäeva seisuga on omanikele võimalik dividendidena välja maksta 11 611 228 krooni ning dividendide väljamaksmisega kaasneks dividendide tulumaksu kohustus summas 4 079 621 krooni.

Väljamaksmisele kuuluvad dividendid kajastatakse pärast kasumi jaotamise otsustamist aktsionäride üldkoosoleku poolt. Kasumi jaotamise ettepaneku kohaselt makstakse 2004. aastal netodividendidena välja 6 krooni aktsia kohta ehk 2 610 714 krooni ning antud dividendide väljamaksmisega kaasneks tulumaksukohustus summas 917 278 krooni.



Juhatuses liige


Lisa 20 Kapitali- ja kasutusrendid

**Kapitalirendi kohustus**

	Starman 31.12.2003.a.	Starman 31.12.2002. a	Kontsern 31.12.2002. a
Rendimaksete miinimumsumma	39 152 655	28 376 161	42 073 151
sh. maksetähtajaga			
kuni 1 aasta	17 534 451	8 322 952	13 982 843
1-5 aastat	21 618 204	20 053 209	28 090 308
... sh. põhiosa maksed			
kuni 1 aasta	36 623 137	26 542 876	39 354 950
1-5 aastat	15 856 794	7 107 059	12 180 045
... sh. intressimaksed			
kuni 1 aasta	2 529 518	1 833 285	2 718 201
1-5 aastat	1 677 657	1 215 893	1 802 798
	851 861	617 392	915 403
	<b>2003. a.</b>	<b>2002. a.</b>	<b>2002. a</b>
Intressimäärade vahemik	5,17-10%	5,99-6,99%	5,99-10%
Alusvaluutad	EEK, EUR	EEK, EUR	EEK, EUR

**Kapitalirendile võetud varad**

	31.12.03	Maa ja ehitised	Masinad ja seadmed	Muu inventar	Immateriaalne põhivara	KOKKU
Soetusmaksumus	51 030 508	43 831 740	118 856	35 192	95 016 296	
Akumuleeritud kulum	15 849 056	16 623 316	118 856	35 192	32 626 419	
Kulum 2003. a.	4 476 515	8 034 167	8 760	0	12 519 442	
<b>31.12.02</b>						
Soetusmaksumus	51 030 508	31 750 245	118 856	35 192	82 934 801	
Akumuleeritud kulum	11 372 541	8 589 149	110 096	35 192	20 106 978	
Kulum 2002.a.	4 885 658	5 911 034	9 175	12 484	10 818 351	

  
Juhatusé liige

### Kasutusrent

Kasutusrendile on võetud sõidua autod:

	Starman 31.12.2003.a.	Starman 31.12.2002. a	Kontsern 31.12.2002. a
Makstud kasutusrendimakseid perioodi jooksul	377 732	226 537	226 537
Järgmise perioodide kasutusrendimaksud			
mittekatkestavatest rendilepingutest:	865 409	366 279	366 279
<i>s.h. kuni 1 aasta</i>	376 048	212 267	212 267
<i>1-5 aastat</i>	489 361	154 012	154 012

### Kasutusrendi tingimustel väljarenditud põhivarad ettevõttes:

31.12.2003.a. Starman	Masinad ja seadmed (modemid)
Kasutusrendile antud vara soetusmaksumus	15 049 887
Kasutusrendile antud vara akumulieeritud kulum	8 961 874
Kasutusrendi tulu 2003. aastal	8 840 037

31.12.2002. a. Kontsern*	
Kasutusrendile antud vara soetusmaksumus	13 802 761
Kasutusrendile antud vara akumulieeritud kulum	4 986 771
Kasutusrendi tulu 2002. aastal	4 823 823

\* 2002.a. AS Starman kasutusrendi tingimustel vara välja ei rentinud.


### Müügi- ja tagasirendi tehingute sisu ja tingimused

2002 aastal sõlmis AS Starman Ühisliisingu AS-ga 3 müügi-ja tagasirenditehingut.

Kahe esimesega neist finantseeriti osaliselt Tartu kaabellevivõrgu väljajahitamist. Nende tehingutega müüs AS Starman kaabeltelevisiooni peajaama ning osa kaabellevivõrgust kogusummas 10 906 107 krooni võttes seejärel müüdnud põhivara kapitalirendile kogusummas 7 634 276 krooni. Rendilepingud sõlmiti 4 aastase tähtajaga ning esimesel aastal vaid intresside tasumise klausliga; intressimääraks 6 kuu Euribor + 3%. 31.12.2003 seisuga oli antud tehingutega seotud kapitalirendi jääk bilansis 5 333 116 krooni (31.12.2002 seisuga 7 634 276 krooni).

Kolmanda tehinguga müüs AS Starman kaabeltelevisiooni peajaama Tallinnas ning osa Tallinna ja selle lähiümbruse kaabellevivõrgust 40 124 401 krooni väärtuses võttes seejärel müüdnud põhivara kapitalirendile summas 20 000 000 krooni. Saadud vahendeid kasutati peamiselt Starman Interneti ostu finantseerimiseks. Rendileping sõlmiti 4 aastase tähtajaga ning intressimääraga 6 kuu Euribor + 3.5%. Antud lepinguga seonduvalt seati Ühisliisingu AS kasuks AS Starman vallasvarale 2. järjekoha kommertspant summas 12 000 000 krooni. 31.12.2003 seisuga oli antud lepinguga seotud kapitalirendi jääk bilansis 13 934 637 krooni (31.12.2002 seisuga 18 535 410 krooni).

AS Starman ja AS Starman Internet poolt sõlmitud teised müügi-ja tagasirenditehingud 2002. a. ja 2003. a. ei erine oma sisult teistest AS Starman ja AS Starman Internet poolt sõlmitud kapitalirenditehingutest – teatud juhtudel osutus osapooltele (seadmete müüja, ostja ning liisingfirma) lihtsalt otstarbekamaks skeem, kus AS Starman oli liisingfirmas kui kauba müüja.

  
Juhatuses liige

**Lisa 21 Tehingud seotud osapooltega**

AS Starman aastaaruande koostamisel on loetud seotud osapoolteks:

- a. aktsionäre
- b. tütarettevõtteid
- c. tegev- ja kõrgemat juhtkonda, nende lähisugulasi ja nendega seotud ettevõtteid.

AS Starman on 2003. a. ostnud ja müünud kaupu ja teenuseid järgmistelt(-le) seotud osapooltelt(-le):

Müügid	Starman 2003.a.	Starman 2002.a.	Kontsern 2002.a.
Tütarettevõtted	0	8 480 132	0
<b>Ostud</b>			
Tütarettevõtted	0	9 000	0
Aktsionärid	256 605	897 950	897 950

Juhatuse ja nõukogu liikmetele ning nende lähisugulastele on müüdnud teenuseid tavapärase äritegevuse käigus. Antud teenuste kogumaht ei ületanud 2002.a. ja 2003.a. 50 000 krooni.

Saldod seotud osapooltega:

Saldod seotud osapooltega:	31.12.2003.a.	31.12.2002. a.	31.12.2002.a.
Lühiajalised nõuded tütarettevõtetele	0	5 623 005	0
Pikaajalised nõuded tütarettevõtetele	0	248 098	0
Lühiajalised kohustused tütarettevõtetele	0	2 937 989	0
Lühiajalised kohustused aktsionäridele	0	336 950	336 950

Ettevõtte juhtkonna hinnangul ei ole olulistes tehingutes seotud osapooltega kasutatud turuhindadest oluliselt erinevaid hindasid.



Juhatus liige

Lisa 22 Puhaskasum aktsia kohta

	Starman 31.12.2003.a.	Starman 31.12.2002. a	Kontsern 31.12.2002. a
Puhaskasum	13 990 743	-52 550 003	-52 501 914
Kaalutud keskmine aktsiate arv	435 119	426 885	426 885
<b>Tava-puhaskasum aktsia kohta</b>	<b>32,15</b>	<b>-123,10</b>	<b>-122,99</b>
<b>Lahustatud puhaskasum aktsia kohta</b>	<b>32,15</b>	<b>-123,10</b>	<b>-122,99</b>

Puhaskasum aktsia kohta leitakse aruandeaasta puhaskasumi jagamisel vastava aasta kaalutud keskmise aktsiate arvuga. Kuna ettevõtte puuduvad potentsiaalselt emiteeritavad aktsiad, siis võrdub lahustatud puhaskasum aktsia kohta tavalise puhaskasumiga aktsia kohta.

Lisa 23 Finantsriskid

Krediidirisk

Krediidirisk on potentsiaalne kahju, mille ettevõtte saaks juhul kui tema kliendid ja äripartnerid ei täida oma kohustusi. Seisuga 31.12.2003 oli maksimaalne potentsiaalne krediidirisk 7 792 029 krooni (31.12.2002 Starman 10 843 662 ja kontsern 5 086 316 krooni). Tegevuse eripärast tingituna (suur hulk kliente suhteliselt väikeste üksikmaksetega) ei oma ettevõtte üksikuid olulisi krediidiriske. Üldise krediidiriski juhtimiseks ja minimeerimiseks on ettevõttes kehtestatud maksevõime hindamise ja võlglastega tegelemise protseduurid.

Ettevõtte lühiajalisi vabasid vahendeid paigutatakse kõrge krediitkõlblikkusega finantsinstrumentidesse.

Valutarisk

Ettevõtte on avatud USA dollari kursi muutustele. Igakuistest kuludest ligikaudu ¼ on kas otseselt või kaudselt seotud USD kursi muutustega. Samuti on dollaripõhised investeeringud internetiseadmetesse. Võrreldes valuutariskide suurusi kogu äritegevuse taustal, tuleb tõdeda, et neil on teatav, aga suhteliselt väike mõju ettevõtte majandustulemile. Juhtkond on võrrelnud kursiriski vastu kaitsmise võimalusi ja vastavaid kulusid riski suurusega ning leidnud, et USA dollari positsioonide katmine ei ole vajalik.

Intressirisk

Enamus ettevõtte poolt kaasatud laenukapitali hinnast on seotud 6 kuu Euriboriga. Seega on ettevõtte avatud muutustele eurointressides. Arvestades ettevõtte tugevnenud finantspositsiooni ei tohiks lähitulevikus laenude intressikulud suurene da isegi eurointresside tõusu tingimustes. Ettevõtte jälgib muutusi rahvusvahelisel rahaturul ning võrdleb finantseerimispakkumisi nii ujuva kui fikseeritud intressimäärade korral. Intressiriski mõju ettevõtte majandustulemustele on väga väike ning juhtkonna hinnangul puudub vajadus antud riskide katmiseks.

Õiglased väärtused


Ettevõtte juhtkonna hinnangul ei erine finantsvarade ja kohustuste bilansiline väärtus oluliselt nende õiglasest väärtusest.



Juhatuselige

**JUHATUSE JA NÕUKOGU ALLKIRJAD 2003 MAJANDUSAASTA  
ARUANDELE**


AS Starman 2003 majandusaasta aruande allkirjastamine 12. mail 2004.a. (aruanne on kinnitatud aktsionäride üldkoosoleku poolt 12. mail 2004.a.):




*Nigel Philip Williams*  
Nõukogu esimees



*Roman Babka*  
Nõukogu liige



*Jaak Ennuste*  
Nõukogu liige




*Keith Gilbert*  
Nõukogu liige


*Rain Lõhmus*  
Nõukogu liige




*Sven Ilmar Oksaar*  
Nõukogu liige




*Linnar Viik*  
Nõukogu liige



*Ivan Volmuth*  
Nõukogu liige




*Peeter Kõnn*  
Juhatuse esimees



*Rändy Hütsi*  
Juhatuse liige



*Indrek Kuivallik*  
Juhatuse liige



*Henri Treude*  
Juhatuse liige



Juhatuse liige


## AUDIITORI JÄRELDUSOTSUS AS STARMAN AKTSIONÄRIDELE

Oleme auditeerinud AS Starman (edaspidi "ettevõte") 31. detsember 2003. a lõppenud majandusaasta kohta koostatud konsolideerimisgrupi raamatupidamise aastaaruannet (edaspidi "raamatupidamisaruanne"), mis on lisatud meie poolt identifitseerituna. Raamatupidamisaruande õigsuse eest on vastutav ettevõtte juhtkond. Meie kohustus on avaldada auditi tulemusele tuginedes arvamust nimetatud raamatupidamisaruande kohta.

Viisime oma auditi läbi kooskõlas rahvusvaheliste auditeerimisstandarditega. Need standardid nõuavad, et audit planeeritaks ja sooritataks viisil, mis võimaldaks põhjendatud kindlustundega otsustada, kas raamatupidamisaruanne on koostatud olulises osas korrektselt. Auditi käigus kontrollitakse väljavõtteliselt tõendusmaterjale, millel põhineb raamatupidamisaruandes esitatud informatsioon. Audit hõlmab ka juhtkonna poolt kasutatud arvestusprintsipi ja juhtkonnapoolsete raamatupidamislike hinnangute kriitilist analüüsi ning seisukohavõttu raamatupidamisaruande esituslaadi suhtes tervikuna. Usume, et audit annab meile põhjendatud aluse arvamuse avaldamiseks.

Meie arvates kajastab raamatupidamisaruanne kõigis olulistes osades õiglaselt ettevõtte finantsseisundit seisuga 31. detsember 2003. a ning nimetatud kuupäeval lõppenud majandusaasta tegevuse tulemust ja rahavoogusid kooskõlas rahvusvaheliste finantsaruandluse standarditega.

Tallinn, 22. märts 2004. a




Hanno Lindpere  
Ernst & Young Baltic AS

***JUHATUSE ETTEPANEK KASUMI JAOTAMISE KOHTA***

AS Starman juhatus teeb ettepaneku AS Starman puhaskasumi summas 13 990 743 krooni jaotuseks alljärgnevalt:

- kanda kohustuslikku reservkapitali 699 537 krooni.
- maksta välja dividendidena 2 610 714 krooni
- suurendada eelmiste perioodide jaotamata kasumit 2003. aasta puhaskasumi arvelt summas 10 680 492 krooni.

  
Peeter Kern  
Juhatuse esimees



AS Starman aktsionäride nimekiri seisuga 22. märts 2004.a.

Aktsionäri nimi	Registrikood	Aktsiate arv	Osaluse %	Residentsus
Highbury Investments B.V.	34136864	279 264	64,2%	Holland
OÜ Constock	10640769	78 804	18,1%	Eesti
OÜ Com Holding	10654174	64 476	14,8%	Eesti



Juhatuselise