


MAJANDUSAASTA ARUANNE

AS STARMAN

Majandusaasta algus:	01.01.2002
Majandusaasta lõpp:	31.12.2002
Registrikood:	10069659
Address:	Akadeemia tee 28 12618, Tallinn Eesti Vabariik
Telefon:	372 6 779 977
Faks:	372 6 779 907
E-mail:	starman@starman.ee
Interneti kodulehekülj:	www.starman.ee
Põhitegevused:	- kaabeltelevisiooni ja andmeside teenused
Dokumentide loetelu, mis saadetakse majandusaasta aruandest eraldi:	- üle 10 % aktsiaid omavate aktsionäride nimekiri; - väljavõtte üldkoosoleku protokollist



SISUKORD

<i>AS STARMAN KONTSERNI TEGEVUSARUANNE 2002</i>	2
<i>RAAMATUPIDAMISE AASTAARUANNE</i>	7
KASUMIARUANNE	7
BILANSS	8
OMAKAPITALI MUUTUSTE ARUANNE	10
RAHAVOO ARUANNE	11
LISAD RAAMATUPIDAMISE AASTAARUANDELE	12
Lisa 1 Raamatupidamise aastaaruande koostamise alused	12
Lisa 2 Arvestusskeemide ja –printsipiide muudatused	15
Lisa 3 Neto realiseerimiskäive	15
Lisa 4 Ostjatelt laekumata nõuded	16
Lisa 5 Maksude ettemaksed	16
Lisa 6 Varud	16
Lisa 7 Investeeringud tütarettevõtete aktsiatesse	17
Lisa 8 Materiaalne põhivara	18
Lisa 9 Immateriaalne põhivara	19
Lisa 10 Võlakohustused	20
Lisa 11 Maksuvõlad	21
Lisa 12 Omakapital	22
Lisa 13 Rahavoo aruanne	23
Lisa 14 Kapitali- ja kasutusrendid	24
Lisa 15 Laenude tagatised ja panditud varad	26
Lisa 16 Potentsiaalsed kohustused	26
Lisa 17 Tehingud seotud osapooltega	26
Lisa 18 Bilansipäevajärgsed sündmused	27
JUHATUSE KINNITUS RAAMATUPIDAMISE AASTAARUANDELE	28
<i>AUDITORI JÄRELDUSOTSUS</i>	29
<i>MAJANDUSAASTA KASUMIJAOTAMISE ETTEPANEK</i>	30
JUHATUSE JA NÕUKOGU ALLKIRJAD 2002 MAJANDUSAASTA ARUANDELE	31



Juhatus liige

AS STARMAN KONTSERNI TEGEVUSARUANNE 2002

Üldist

2002 oli Starmani jaoks jällegi kiire kasvu aasta. Kui 2001 sai Starmanist Eesti suurim kaabelviettevõtte, siis 2002 aasta märksõna oli internet. Interneti klientide arv kasvas rohkem kui kolm korda ning aasta lõpus võis tõdeda, et Starman on jõudnud eraisikute turul kahe põhitegija hulka.

Kontserni struktuur ja aktsiaosalused

AS Starmani kontserni kuuluvad lisaks ematettevõttele AS Starman tema 100%-se osalusega tütarettevõtted AS Starman Internet ja AS PALSAT TV. 2002 aasta konsolideeritud käibest andis AS Starman Internet 38% ning aasta lõpu konsolideeritud bilansimahust 11%; AS PALSAT TV vastavad näitajad olid 0% ja 1%.

2002 aasta tähtsaimaks üksiksündmuseks võib kahtlemata pidada 100%-se osaluse omandamist Starman Internetis, millega viidi ellu oluline strateegiline eesmärk. 2001 aasta algul sõlmitud lepingu alusel, mille kohaselt omandati kaabelvõrgu baasil internetiteenuse pakkujas 60%-ne osalus, kasutati augustikuus ostuoptsiooni ka ülejäänud aktsiate osas. Investeerimispanga LHV-ga seotud investoritele maksti 40%-se osaluse eest 23,0 miljonit krooni, lisaks refinantseeriti vähemusosanike poolt AS Starman Interneti tegevuse finantseerimiseks antud laenu (3,7 miljonit krooni). Tehing toimus 12,5 miljoni krooni ulatuses aktsiavahetusena, mille tulemusena tekkis Starmani aktsionäride ringi uus omanik - AS Lõhmus Holdings c.a. 3%-se osalusega. 2002 aasta lõpus tegi Starmani nõukogu igati loogilise otsuse liita juba niigi integreeritud tegevused ehk ühendada AS Starman Internet AS Starman'ga. Formaalne ühinemine viiakse läbi 2003 aasta jooksul ent AS Starman Interneti sisuline tegevus viidi üle AS Starman alates 2003 aasta algusest. AS PALSAT TV äritegevus on peaaegu 100%-selt üle viidud AS Starman kaubamärgi alla alates 2001 aasta juulikuust. Antud ettevõtte ühendatakse AS Starman'ga 2003 aasta jooksul.

Finantssuhtarvud

Mõningad suhtarvud 2002 aasta majandustegevuse hindamiseks:

	Kontsern		Ematettevõtte	
	2002	2001	2002	2001
Käibe kasv	68%	83%	44%	55%
Interneti osakaal käibes	38%	17%	9%	3%
EBITDA marginaal	26%	14%	26%	23%
Ärikasumimarginaal	-61%	-22%	5%	3%
Ärikasumimarginaal ilma goodwilli amortisatsioonita	3%	-9%	5%	3%
Omakapitali määr	67%	84%	72%	87%
Laenu/omakapital	0,41	0,09	0,30	0,03
Lühiajaliste kohustuste kattekordaja	0,66	0,84	1,02	1,02
Arvete käibesagedus (aastas)	16,1	11,7	11,6	9,1
Kulusse kantud nõuded / käive	1,5%	3,2%	2,0%	3,7%

Tulud-kulud

Grupi kogutulud moodustasid 2002 aastal 79,1 miljonit krooni ületades aastatagust näitajat 70% võrra. Tulud suurenesid aasta jooksul pidevalt. Kui aastat alustati c.a. 5 miljoni krooni suuruste kuukäivetega, siis aasta lõpuks jõuti 8 miljoni krooni lähedale.

Kiire kasv tulenes eelkõige internetiteenustest, mille käive suurenes aastaga rohkem kui 3,7 korda. "Internetistumisel" on Eestis jätkuvalt kasvuruumi. Lisades siia suhteliselt madala stardipositsiooni, turu parima hinna ja kvaliteedi suhte eraisikutele pakutavate püsühenduste hulgas ja kevadel uue tootega "Mini" turuletumise, võib suurt käibekasvu pidada üsnagi loogiliseks. Ometi tuleb tõdeda, et ettevõtte ametlikke prognoose ületati 2002 aastal siin tublisti. Kaabeltelevisiooni turg näitas 2002 aastal selgeid küllastumise märke. Jätkuvalt tiheda konkurentsi ning sellest tulenevate kohati liigmadalate hindade tingimustes tuleb 26%-list käibekasvu pidada väga heaks saavutuseks. Kahtlemata olid siin ka toeks läbipõimunud pakkumised internetiteenustega (cross-selling).

Grupi tegevuskulud kasvasid aastaga 46%. Suurimad üksikud kululiigid 2002 aastal olid lisaks traditsioonilistele töjõukuludele, programmitasudele, interneti välisühenduse ja sidekanalisatsiooni rendi kuludele mitmed kulud, mis seotud turuosa olulise suurendamisega internetiteenuste osas nagu näiteks reklaamikulud. Väljaarvatud mõned paljuski ühekordse iseloomuga kulud ning kvaliteedi parandamisega seotud rahapaigutused, kasvasid enamus kuludid peamiselt mastaabiefekti tulemusena tuludest märksa aeglasemalt. Parimaks näiteks on siin interneti välisühenduse kulu, kus ettevõtte andmesidemahtude olulise kasvu ning tugevnenud turupositsiooni tingimustes langes kulu ühe kliendi kohta üle 4 korra.

Töjõukulud kasvasid 2001 aastaga võrreldes 13%. Kontserni keskmine töötajate arv 2002 aastal oli 112 ning kogu palgakulu 9,90 miljonit krooni. Töötajate arv vähenes aasta algusega võrreldes 3 võrra. AS Starmani ja tema tütarettevõtete juhatuse ja nõukogu liikmetele tasu ei makstud.

Starmani kontserni majandustegevuse edukuse põhinäitaja – EBITDA – kasvas aastaga üle 3,2 korra jõudes juba suhteliselt soliidse 20,6 miljoni krooni tasemele. Esmakordselt siin aastatulemustesse positiivset mõju avaldanud AS Starman Internet andis aasta lõpu poole juba üle kolmandiku grupi EBITDA-st.

Viimastel aastatel on Põhja-Ameerika ja Euroopa finantsturgudel¹ üha enam räägitud vajadusest olla konservatiivne ettevõtete ostmisel tekkinud goodwilli kajastamise raamatupidamise aruandluses. Starman otsustas siin kasutada kõige konservatiivsemat lähenemist ning 2002 aastal kanti täielikult maha tütarettevõtete soetamisel tekkinud firmaväärtus. Põhivara kulumis hulgast kajastub firmaväärtuse kulum ja allahindlus kogusummas 50,4 miljonit krooni. Antud asjaoluga on ka seletatav grupi kahjum 50,8 miljonit krooni. Kontserni igapäevase tegevuse netotulem vastas prognoosidele ning oli 2002 aastal nullilähedane.

¹ AS Starmani põhiomaniku 64,2% aktsiatest omava investeerimisfondi Emerging Europe Capital Investors (EECI) läbi on ettevõttesse oma raha paigutanud just nende piirkondade mitmed tuntud rahvusvahelised institutsioonid.

Bilanss, finantseerimine ja investeeringud

Vaatamata 2002 aasta kahjumile on Starmani grupp endiselt kõrgelt kapitaliseeritud – 2002 aasta lõpus moodustas omakapital 112,0 miljonit krooni ehk c.a. 2/3 bilansimahust.

2002 aastal toimus loogiline muutus ettevõtte finantseerimisstruktuuris. Kui varasematel aastatel oli laialdasi investeeringuid ning turu hõivamist teostatud omakapitali laienduste teel, siis arvestades ettevõtte tugevat kapitaliseeritust, olematut laenukoormust ning oluliselt tugevnenud rahavooge, otsustati investeeringuid rahastada ka võõrvahendite abil. Umbes pool kogu aasta investeeringutest teostati laenude-liisingute abil, millel tulemusena nende maht bilansis kasvas aastaga 32,7 miljoni krooni võrra. Võrreldes sarnaste ettevõtete mujujal maailmas jäi laenude suhe omakapitali sellest hoolimata väga väikeseks. Konservatiivne finantseerimispoliitika peaks lähitulevikus jätkuma. Kontserni üha paranevat finantspositsiooni ning kasvavat usaldusväärsust näitab ka kaasatud võõrvahendite keskmise hinna langus aasta alguse 9,3%-lt 6,8%-ni aasta lõpuks.

Grupi investeeringud materiaalsesse põhivarasse moodustasid 2002 aastal 39,4 miljonit krooni (2001 – 57,6 miljonit). Läbi AS Starmani suunati enamus vahendeid kontserni peamise põhivara – kaabellevivõrgu – laiendamiseks ning kvaliteedi tõstmiseks. Kokku investeeriti siin 26,3 miljonit krooni, millest 20,4 miljonit kulus võrgu ehitusele ja parendamisele, 3,8 miljonit kaabeltelevisiooni peajaamadele ning 2,1 miljonit väiksemate kaabeltelevisioonivõrkude ostmisele. Läbi AS Starman Interneti investeeriti peamiselt klientidele internetiteenuse pakkumiseks vajalikesse rendimodemitesse (6,8 miljonit krooni) ning andmeside kvaliteeti ning mahtude kasvu toetavatesse internetiseadmetesse (keskseadmed, serverid, switchid jms. – kokku 5,4 miljonit krooni).

On vägagi loogiline, et kiire areng ja jätkuvalt tasuvate ning kontserni strateegiale vastavate investeerimisprojektide küllaltki suur hulk ei saa ressursside optimaalsema kasutamise tingimustes kaasa tuua kõrgeid likviidsusnäitajaid. Kui mitmed traditsioonilised likviidsussuhtarvud paistavad esmapilgul veidi madalavõitu, siis kiire arvete käibesagedus kompenseerib need täielikult. 2002 aasta jooksul Starman parandas veelgi oma likviidsuspositsiooni ning hoiab ka edaspidi teatud “julgusvaru” võimalikeks ootamatusteks.

Organisatsioon

Viimaste aastate jooksul toimunud areng ning muutuvad turutingimused on nõudnud ka vastavaid korrekture organisatsioonis. Kuna ekspansiivne laienemine võrgu ehituse vallas on ennast suuresti ammandanud, siis üha rohkem ressursse ja aega suunatakse teeninduse füüsilise jõudluse ning kvaliteedi parandamisele, mitmete sisemiste protseduuride täiustamisele ja tootevaliku kaasajastamisele. 2002 aastal muutus senisest tunduvalt süsteemsemaks krediidiriskide juhtimine ning investeerimisprojektide hindamine; oluliselt täiustati raamatupidamistarkvara ning personaliarvestust, parandati Starmani web-lehe funktsionaalsust, jätkuvalt arendati edasi kontserni ühte väga olulist väärtust – kliendihaldusprogrammi STARVARA. 2002 aastal käivitus klientidele teatavat lisaväärtust pakkuv Starmani oma infokanal.

Ühelt poolt suurenenud operatiivküsimumuste hulk, teiselt poolt kohaliku juhtkonna aastatega teenitud usaldus organisatsiooniliste küsimuste lahendamisel tõi endaga aasta lõpul kaasa suhteliselt olulise muudatuse kontserni juhtimistasandil, kus Starmani põhiomaniku esindajad lahkusid juhatusesst nõukokku.



Juhatuse liige

Emaettevõte – AS Starman

AS Starmani kogutulud 2002 aastal moodustasid 58,0 miljonit krooni kasvades aastaga 45%. Tulud suurenesid aasta jooksul pidevalt. Kui aastat alustati c.a. 4 miljoni krooni suuruste kuukäivetega, siis aasta lõpuks jõuti 6 miljoni krooni lähedale. AS Starmani põhitegevuseks oli klientidele kaabeltelevisiooni teenuste pakkumine, mis andis 82% kogutuludest. Efektivsema ressursside kasutamise huvides grupi tasandil osutati tütarettevõttele AS Starman Internet lisaks kaabelvõrgu rentimisele, klienditeenindus-, arveldus- ning nõuete sissenõudmisteenust; samuti organiseeriti Starman Interneti uute klientide võrku ühendamine. Antud grupisisesed teenused kokku moodustasid 14% kogutuludest.

Tegevuskulud kasvasid kogutuludest veidi vähem ehk 39% aastast sh. tööjõukulud 19% aastast. Keskmise töötajate arv 2002 aastal oli 103 ning kogu palgakulu 7,87 miljonit krooni.

EBITDA kasvas 64% jõudes 14,8 miljoni kroonini. 2002 aasta ärikasum oli 2,7 miljonit krooni. Firmaväärtuse kulum ja allahindlus kajastub AS Starmani kasumiaruandes kirjel "Finantsinvesteeringute väärtuse muutus".

AS Starmani investeeringud 2002 aastal olid 55,4 miljonit krooni (2001 – 89,6 miljonit), millest 26,9 miljonit kulus materiaalse põhivara soetamisele ning ülejäänud AS Starman Internet aktsiate ostule ja tema igapäevase tegevuse finantseerimisele.

Tütarettevõte – AS Starman Internet


AS Starman Interneti kogutulud moodustasid 2002 aastal 29,6 miljonit krooni kasvades aastaga rohkem kui 3,4 korda. Tulud olulist kasvu võis täheldada lausa igakuiselt. Kui aastat alustati c.a. 1,5 miljoni krooni suuruste kuukäivetega, siis aasta lõpuks jõuti 4 miljoni krooni lähedale.

Jätkuvalt moodustasid enamuse tuludest ehk c.a. 60% interneti püsiühenduse kuutasud. Starman Interneti erinevad püsiühenduspaketid on hinna ja kvaliteedi suhtelt Eestis parimad. Aasta jooksul suurenesid sama hinna juures pakettide kiirused keskmiselt 2 korda. Maikuu tuldi välja uuendusliku tootega "Mini", mis positsioneeriti vähemhõudlikule kliendile ning klassikalistest püsiühendustest eraldi eelkõige kui senini laialdast kasutust leidnud dial-up teenuse asendaja. Kuna fikseeritud kuutasu eest, mis sarnases keskmise dial-up kasutaja eeldatava kuukuluga sai kasutada mahuliselt tunduvalt enam internetiresurssi, siis võib seda pidada alguseks dial-up ajastu lõppemisele Eestis. Kuigi ligi kolmandik 2002 aasta suurest kliendikasvust tuli just "Mini" paketi arvelt, peab Starman oma põhitoodeteks siiski klassikalisi püsiühendusi. Ehkki enamus internetiteenuste käibest tuleb Tallinnast ja selle lähiümbrusest, tuleb 2002 aasta oluliste sündmustena ära mainida teenuse pakkumise alustamist aasta algul Tartus ning suvel ka Ida-Virumaal (Sillamäel, Ahtmes ja Jõhvis).

Modemite hinna langus maailmaturul ning ettevõtte tugevnenud positsioon hangete sooritamisel tähendas klientidele olulist hinna alanemist – modemi müügihinnad alanesid aasta jooksul c.a. 2 korda. Seda võib pidada üheks põhjuseks miks klientide osakaal, kes eelistasid modemi väljaostu selle rentimisele kasvas samuti ligi 2 korda. Modemi müügitulud kasvasid kogukäibest tunduvalt kiiremini ületades 2001 aasta vastavat näitajat 6,3 korda. Sellest hoolimata eelistab enamus kliente endiselt modemit rentida.

Tegevuskulud kasvasid kogutuludest tunduvalt vähem ehk 91% aastast. Seejuures tuleb arvestada, et veidi üle 1/3 tegevuskuludest moodustasid emaettevõttelt ostetud teenused. Antud teenuseid mitte arvestades kasvasid tegevuskulud 2001 aastaga võrreldes vaid 49%. Kuna mõningate protsesside osas hakkas juba toimima grupisisesed sünergia, siis mitmete tegevuskulude sh. tööjõukulude osas toimus hoopis vähenemine. Tööjõukulud kahanesid 2001 aastaga võrreldes 10%. Keskmise töötajate arv 2002 aastal oli 10 ning kogu palgakulu 2,03 miljonit krooni.

2001 aasta 3,7 miljoni krooniga negatiivne EBITDA asendus 2002 aastal 5,8 miljoni krooni positiivse tulemusega. Kui aasta algul tuli emaettevõttel veel igapäevast majandustegevust rahaliselt toetada, siis aasta lõpus jõuti "isemajandamisele" ning hakati esmakordselt teenima ka kasumit. 2002 aasta lõpetati siiski veel väikese kahjumiga – 1,7 miljonit sh. ärikasum oli nullilähedane.



Juhatuse liige

AS Starman Interneti investeeringud 2002 aastal olid 12,5 miljonit krooni (2001 – 7,6 miljonit), millest 12,2 miljonit kulus klientidele andmesideteenuste osutamiseks vajalike seadmete soetamisele.

Tütarettevõtte – AS PALSAT TV

Aktiivse majandustegevuse sisuliselt lõpetanud AS PALSAT TV kogutulud 2002 aastal moodustasid 0,03 miljonit krooni (2001 – 3,7 miljonit). Ettevõtte 2002 aasta raamatupidamiskahjum oli 346 tuhat krooni, millest 318 tuhat krooni andsid põhivara amortisatsioonikulud. Töötajaid AS PALSAT TV's ei olnud.


Lähitulevik

2003 aastaga peaks Starman jällegi liikuma sammu võrra lähemale mitmeid aastaid tagasi 2005 aastaks seatud strateegilistele eesmärkide täitmisele. Aasta-aastalt on muutunud üha tõsisemaltvõetavaks telekommunikatsiooniettevõtteks ning loodetavasti jätkub see trend edasi.


2003 aastalt ootab Starman seniste väga kõrgete käibekasvude asendumist lihtsalt kiire käibekasvuga. Peamiseks kasvumootoriks võib ka 2003 aastal lugeda internetti. Aasta lõpupoole on oodata internetikäibe möödumist kaabeltelevisiooni käibest. Algaval aastal on senisest veidi enam plaanis keskenduda ettevõtetele pakutavate internetilahendustele. Starmani poolt väljaehitatud suurim investeering – kaabelvõrk - võimaldab mitmete muude, täna mittepakutavate, teenuste osutamist. Pidevalt jälgitakse Eesti turu võimalusi ja arenguid mujal maailmas ning ei saa välistada, et juba 2003 aastal lisandub senisesse portfelli uus teenus.

Käibest tunduvalt kiiremini peaks paranema EBITDA ning 2003 aastal on oodata kontserni jõudmist selgesse kasumisse. Kõike seda toetavad ka 2003 aasta alguspoole reaalsed tulemused.


Konkurentsitihtedal telekommunikatsiooniturul edukaks toimimiseks on Starmanil head väljavaated. Meie töötajad ning organisatsioon on siin palju teinud ent jätkuvalt palju on veel teha.




Juhatuse esimees
Peeter Kern



Juhatuse liige
Rändy Hütsi



Juhatuse liige
Indrek Kuivallik



Juhatuse liige
Henri Treude


Juhatuse liige

RAAMATUPIDAMISE AASTAARUANNE

KASUMIARUANNE


(Eesti kroonides)

	Lisad	Emaettevõte		Kontsern	
		31.12.02	31.12.01	31.12.02	31.12.01
korregeeritud					
Äritulud					
Realiseerimise netokäive	3	55 528 362	38 651 248	76 837 838	45 628 574
Muud äritulud		2 433 047	1 352 214	2 283 374	794 692
Äritulud kokku		57 961 409	40 003 462	79 121 212	46 423 266
Ärikulud					
Kaupad, toore, materjal ja teenused		15 063 478	9 817 614	23 811 740	13 912 960
Mitmesugused tegevuskulud		16 396 570	11 393 389	20 193 986	13 380 239
Tööjõukulud					
<i>Palgakulu</i>		7 869 991	6 648 971	9 904 457	8 837 961
<i>Sotsiaalmaksud</i>		2 701 786	2 233 256	3 392 899	2 948 616
Tööjõu kulud kokku		10 571 777	8 882 227	13 297 356	11 786 577
Kulum					
<i>Põhivara kulum ja väärtuse langus</i>	8,9	12 097 227	7 757 736	68 763 493	16 415 698
Kulum kokku		12 097 227	7 757 736	68 763 493	16 415 698
Muud ärikulud		1 137 748	891 230	1 219 656	942 726
Ärikulud kokku		55 266 800	38 742 196	127 286 230	56 438 200
Ärikasum (-kahjum)		2 694 609	1 261 266	-48 165 018	-10 014 934
Finantstulud					
Kasum valuutakursi muutustest		3 351	11 203	3 351	11 203
Muud intressi- ja finantstulud		585 921	931 595	59 408	818 931
Finantstulud kokku		589 272	942 798	62 759	830 134
Finantskulud					
Tütarettevõtete aktsiate ja osakutega seotud finantskulud	7	2 098 029	3 664 655	0	0
Intressikulud		1 302 453	479 487	2 291 807	906 767
Kahjum valuutakursi muutustest		5 792	0	5 792	0
Finantsinvesteeringute väärtuse muutus	7,9	50 422 839	5 867 560	0	0
Muud finantskulud		324 793	4 582	422 079	4 582
Finantskulud kokku		54 153 906	10 016 284	2 719 677	911 349
Vähemusosa		0	0	0	2 235 840
Aruandeaasta puhaskasum (-kahjum)		-50 870 025	-7 812 220	-50 821 936	-7 860 309



 Juhatuses liige

BILANSS
(Eesti kroonides)

	Lisad	Emaettevõte		Kontsern	
		31.12.02	31.12.01	31.12.02	31.12.01
VARAD					
Käibevara					
Raha ja pangakontod		3 387 564	267 732	3 598 718	321 991
Nõuded ostjate vastu					
<i>Ostjatelt laekumata arved</i>		6 022 018	4 778 921	6 021 373	4 423 304
<i>Ebatõenäoliselt laekuvad arved</i>		-1 214 795	-508 761	-1 242 641	-508 761
Nõuded ostjate vastu kokku	4	4 807 223	4 270 160	4 778 732	3 914 543
Mitmesugused nõuded					
<i>Nõuded grupi ettevõtete vastu</i>	17	5 623 005	3 734 615	0	0
<i>Muud lühiajalised nõuded</i>		509 355	237 019	509 355	246 886
Mitmesugused nõuded kokku		6 132 360	3 971 634	509 355	246 886
Ettemakstud tulevaste perioodide kulud					
<i>Maksude ettemaksed ja tagasinõuded</i>	5	24 525	3 243 919	106 646	3 488 700
<i>Muud ettemakstud tulevaste perioodide kulud</i>		327 534	479 272	469 782	480 605
Ettemakstud tulevaste perioodide kulud kokku		352 059	3 723 191	576 428	3 969 305
Varud					
<i>Tooraine ja materjal</i>		4 121 926	10 019 303	4 121 926	10 040 003
<i>Ostetud kaubad müügiks</i>	6	0	0	1 435 779	1 220 174
<i>Ettemaksed hankijatele</i>		525	0	525	0
Varud kokku		4 122 451	10 019 303	5 558 230	11 260 177
Käibevara kokku		18 801 657	22 252 020	15 021 463	19 712 902
Põhivara					
Pikaajalised finantsinvesteeringud					
<i>Tütarettevõtete aktsiad ja osad</i>	7	1 404 903	1 751 030	0	0
<i>Pikaajalised nõuded grupi ettevõtete vastu</i>	17	248 098	0	0	0
<i>Muud aktsiad, osakud ja võlatähed</i>		0	10 000	0	10 000
Pikaajalised finantsinvesteeringud kokku		1 653 001	1 761 030	0	10 000
Materiaalne põhivara					
<i>Maa ja ehitised</i>		162 185 242	124 732 233	163 964 210	126 511 201
<i>Masinad ja seadmed</i>		2 716 020	2 750 610	27 407 260	15 105 914
<i>Muu inventar, tööriistad, sisseseade ja muud</i>		2 622 224	2 372 079	3 336 664	3 107 975
<i>Akumuleeritud põhivara kulum</i>		-31 995 563	-19 931 056	-41 928 879	-23 851 556
<i>Lõpetamata ehitus</i>		0	11 219 427	0	11 219 427
Materiaalne põhivara kokku	8	135 527 923	121 143 293	152 779 255	132 092 961
Immateriaalne põhivara					
<i>Ostetud kontsessioonid, patendid, litsentsid jne.</i>		0	0	36 104	64 869
<i>Firmaväärtus</i>		18 821	27 421 435	18 821	27 421 435
Immateriaalne põhivara kokku	9	18 821	27 421 435	54 925	27 486 304
Põhivara kokku		137 199 745	150 325 758	152 834 180	159 589 265
VARAD KOKKU		156 001 402	172 577 778	167 855 643	179 302 167


Juhatusel liige

	Lisad	Emaettevõte		Kontsern	
		31.12.02	31.12.01	31.12.02	31.12.01
KORRIGEERITUD					
KOHUSTUSED JA OMAKAPITAL					
Lühiajalised kohustused					
Võlakohustused					
<i>Tagatiseta võlakohustused</i>	10	38 400	62 600	38 400	62 600
<i>Pikaajaliste liisingkohustuste tagasimaksed järgmisel perioodil</i>	10,14	7 107 059	258 692	12 180 045	3 016 762
<i>Pikaajal. pangalaenude tagasimaksed järgmisel perioodil</i>	10	438 106	0	438 106	0
<i>Lühiajalised laenud krediidiasutuselt</i>	10	0	4 502 000	0	4 502 000
Võlakohustused kokku		7 583 565	4 823 292	12 656 551	7 581 362
Võlad hankijatele					
<i>Hankijatele tasumata arved</i>		4 029 836	11 138 281	5 750 771	12 013 793
Võlad hankijatele kokku		4 029 836	11 138 281	5 750 771	12 013 793
Mitmesugused võlad					
<i>Võlad grupi ettevõtetele</i>	17	3 274 939	2 625 701	0	0
Mitmesugused võlad kokku		3 274 939	2 625 701	0	0
Maksuvõlad	11	1 315 172	1 643 403	1 704 755	1 774 694
Viitvõlad					
<i>Võlad töövõtjatele</i>		1 126 048	1 027 052	1 242 265	1 263 519
<i>Dividendivõlad</i>		399 000	399 000	399 000	399 000
<i>Intressivõlad</i>		0	0	0	109 335
<i>Muud viitvõlad</i>		788 441	32 554	878 812	72 245
Viitvõlad kokku		2 313 489	1 458 606	2 520 077	1 844 099
Lühiajalised eraldised		0	175 869	0	175 869
Lühiajalised kohustused kokku		18 517 001	21 865 152	22 632 154	23 389 817
Pikaajalised kohustused					
Pikaajalised võlakohustused					
<i>Mittekonverteeritavad võlakohustused</i>	10	0	0	0	3 360 000
<i>Pikaajalised liisingkohustused</i>	10,14	19 435 817	373 191	27 174 905	2 261 004
<i>Pangalaenud</i>	10	6 061 894	0	6 061 894	0
Pikaajalised võlakohustused kokku		25 497 711	373 191	33 236 799	5 621 004
Pikaajalised kohustused kokku		25 497 711	373 191	33 236 799	5 621 004
KOHUSTUSED KOKKU		44 014 712	22 238 343	55 868 953	29 010 821
Omakapital					
Aktsiakapital		43 511 900	42 254 400	43 511 900	42 254 400
Aazio		138 017 650	126 757 870	138 017 650	126 757 870
Reservid					
<i>Kohustuslik reservkapital</i>		19 447	19 447	19 447	19 447
Reservid kokku		19 447	19 447	19 447	19 447
<i>Eelmiste perioodide jaotamata kasum (kahjum)</i>		-18 692 282	-10 880 062	-18 740 371	-10 880 062
<i>Aruandeaasta kasum (kahjum)</i>		-50 870 025	-7 812 220	-50 821 936	-7 860 309
OMAKAPITAL KOKKU	12	111 986 690	150 339 435	111 986 690	150 291 346
KOHUSTUSED JA OMAKAPITAL KOKKU		156 001 402	172 577 778	167 855 643	179 302 167



 Juhatuses liige

OMAKAPITALI MUUTUSTE ARUANNE

(Eesti kroonides)

	Emaettevõte		Kontsern	
	31.12.02	31.12.01	31.12.02	31.12.01
Aktsiakapital				
Aasta alguses	42 254 400	35 820 000	42 254 400	35 820 000
Emissioon	1 257 500	6 434 400	1 257 500	6 434 400
Aasta lõpus	43 511 900	42 254 400	43 511 900	42 254 400
Aazio				
Aasta alguses	126 757 870	65 739 168	126 757 870	65 739 168
Emissioon	11 259 780	61 018 702	11 259 780	61 018 702
Aasta lõpus	138 017 650	126 757 870	138 017 650	126 757 870
Kohustuslik reservkapital				
Aasta alguses	19 447	19 447	19 447	19 447
Aasta lõpus	19 447	19 447	19 447	19 447
Jaotamata kasum				
Aasta alguses	-18 692 282	-10 880 062	-18 740 371	-10 880 062
Aruandeaasta kasum	-50 870 025	-7 812 220	-50 821 936	-7 860 309
Aasta lõpus	-69 562 307	-18 692 282	-69 562 307	-18 740 371
Omakapital kokku				
Aasta alguses	150 339 435	90 698 553	150 291 346	90 698 553
Aasta lõpus	111 986 690	150 339 435	111 986 690	150 291 346


Täiendav informatsioon aktsiakapitali ja omakapitali liikumiste kohta on toodud lisas 12.


Juhatuses liige

RAHAVOO ARUANNE

(Eesti kroonides)

	Lisad	Emaettevõte		Kontsern	
		2002.a.	2001.a.	2002.a.	2001.a.
Rahavood äritegevusest					
Aruandeaasta puhaskasum		-50 870 025	-7 812 220	-50 821 936	-7 860 309
Puhaskasumi korrigeerimised	13	66 008 463	16 834 171	71 697 574	16 541 416
Äritegevusega seotud nõuete muutus	13	3 994 309	-8 572 830	1 532 338	-4 493 116
Varude muutus		5 896 852	-4 833 011	5 701 948	-5 791 343
Äritegevusega seotud kohustuste muutus	13	-6 132 564	10 566 718	-5 747 657	4 300 625
Makstud intressid		-1 302 453	-1 994 027	-2 401 142	-2 421 306
Kokku rahavood äritegevusest		17 594 582	4 188 801	19 961 125	275 967
Rahavood investeerimistegevusest					
Materiaalse ja immateriaalse põhivara soetus	8	-26 483 786	-47 594 460	-26 638 949	-48 334 735
Materiaalse ja immateriaalse põhivara müük	8	46 610	55 085	46 610	86 705
Investeeringud tütar- ja sidusettevõtetesse	7	-10 515 488	-38 601 184	-10 515 488	-37 152 764
Muude finantsinvesteeringute soetus		0	-10 000	0	-10 000
Muude finantsinvesteeringute müük		10 000	0	10 000	0
Antud laenud	10	-5 500 000	-2 500 000	0	0
Antud laenude tagasimaksud	10	0	2 500 000	0	0
Saadud intressid		58 921	863 096	59 408	818 931
Kokku rahavood investeerimistegevusest		-42 383 743	-85 287 463	-37 038 419	-84 591 863
Rahavood finantseerimistegevusest					
Saadud laenud	10	1 998 000	0	1 998 000	4 600 000
Laenude tagasimaksud	10	0	0	-3 360 000	-2 900 000
Saadud müügi-tagasirendi tehingutest	14	51 030 508	0	55 342 317	0
Kapitalirendi põhimaksete tagasimaksud	14	-25 119 515	-327 745	-33 626 296	-4 757 348
Aktsiate emitteerimine		0	57 887 565	0	63 888 661
Kokku rahavood finantseerimistegevusest		27 908 993	57 559 820	20 354 021	60 831 313
Rahavood kokku		3 119 832	-23 538 842	3 276 727	-23 484 583
Raha ja raha ekvivalendid perioodi alguses		267 732	23 806 574	321 991	23 806 574
Raha ja raha ekvivalentide muutus		3 119 832	-23 538 842	3 276 727	-23 484 583
Raha ja raha ekvivalendid perioodi lõpus		3 387 564	267 732	3 598 718	321 991



Juhatuses liige

LISAD RAAMATUPIDAMISE AASTAARUANDELE

Lisa 1 Raamatupidamise aastaaruande koostamise alused

Järgnevalt on kirjeldatud olulisi raamatupidamispõhimõtteid, mida on kasutatud AS-i Starman (emaettevõtte) ja tema tütarettevõtete (kontsern) finantsaruannete koostamisel.

Kontserni 2002. aasta konsolideeritud finantsaruanded on koostatud kooskõlas Eesti Vabariigi hea raamatupidamistavaga ja kasutades soetusmaksumuse printsiipi. Hea raamatupidamistava tugineb rahvusvaheliselt tunnustatud arvestuspõhimõtetele ning selle põhinõuded on kehtestatud Eesti Vabariigi raamatupidamise seaduses ning Vabariigi Valitsuse ja rahandusministri vastavasisulistes määrustes, mida täiendavad Eesti Vabariigi Raamatupidamise Toimkonna poolt väljaantud juhendid.

Raamatupidamise aastaaruanne on koostatud Eesti kroonides.

Konsolideerimise põhimõtted

Konsolideerimisel kajastatakse emaettevõtet ja tütarettevõtteid kui ühtset majandusüksust. Kõik kontserni kuuluvate ettevõtete vahelised tehingud ja vastastikused saldod on elimineeritud. 2002.a. konsolideeritud raamatupidamisaruandes kajastuvad AS Starman, AS Starman Internet ja AS Palsat TV raamatupidamisaruanded.

Vähemusosa emaettevõtja kontrolli all olevate ettevõtete tulemuses ja omakapitalis on konsolideeritud finantsaruannetes kajastatud eraldi kirjena.

Arvestusprintsiibid ja hindamisalused

Välisvaluutas fikseeritud tehingud

Välisvaluutas fikseeritud tehingute kajastamisel on aluseks võetud tehingu toimumise päeval ametlikult kehtinud Eesti Panga valuutakursid. Välisvaluutas fikseeritud varad ja kohustused on bilansipäeva seisuga ümber hinnatud Eesti kroonidesse bilansipäeval ametlikult kehtinud Eesti Panga valuutakursside alusel. Välisvaluutatehingutest saadud kasumid ja kahjumid on kasumiaruandes kajastatud periooditulu ja -kuluna.


Nõuded ostjate vastu

Bilansis kajastuvad nõuded on hinnatud lähtuvalt tõenäoliselt laekuvatest summadest. Ostjate laekumata arved, mille laekumine on ebatõenäoline, on kantud aruandeperioodi kuludesse ja allahindlus on kajastatud bilansis eraldi real "Ebatõenäoliselt laekuvad arved". Nõuded, mille sissenõudmiseks ei ole võimalik või majanduslikult kasulik meetmeid rakendada, on hinnatud lootusetuks ning bilansist välja kantud.

Varud

Varud võetakse arvele soetusmaksumuses, mis koosneb ostuhinnast, muudest mittetagastatavatest maksudest ja soetamisega seotud otsestest veokuludest, millest on maha arvatud hinnaalandid ja dotatsioonid. Varude arvestamisel kasutatakse FIFO meetodit.

Varud hinnatakse bilansis lähtudes sellest, mis on madalam, kas soetusmaksumus või neto realiseerimismaksumus.



Juhatuses liige

Investeeringud tütar- ja sidusettevõtete aktsiatesse

Tütarettevõtteks loetakse ettevõtet, mille üle emaettevõttel on kontroll. Tütarettevõtet loetakse emaettevõtte kontrolli all olevaks, kui emaettevõtte kontroll on üle 50% tütarettevõtte hääleõiguslikest aktsiatest või osadest, kui emaettevõtte on võimeline kontrollima tütarettevõtte tegevus- ja finantspoliitikat või kui emaettevõttel on õigus nimetada või tagasi kutsuda enamikku nõukogu liikmetest.

Tütar- ja sidusettevõtete aktsiad on bilansis kajastatud kasutades kapitaliosaluse meetodit, mille kohaselt soetusmaksumuses kajastatud alginvesteeringut on korrigeeritud tütar- ja sidusettevõtte kasumi/kahjumiga. Lisaks eelnevale on soetamismaksumuses kajastatud alginvesteeringut korrigeeritud soetamisel tekkinud firmaväärtusega, mida kajastatakse bilansi real "Firmaväärtus". Grupi ettevõtete omavahelistest tehingutest tekkinud realiseerimata kasumid ja kahjumid elimineeritakse.

Firmaväärtus

Firmaväärtus on summa, mille võrra omandaja soetusmaksumus ületab omandatud netovara reaalkaalu.

Seotud osapooled

AS Starman aastaaruande koostamisel on loetud seotud osapoolteks:

- omanikke
- ettevõtte töötajaid
- ettevõtteid, mida kontrollivad juhatuse ja nõukogu liikmed
- tütarettevõtted

Puhkusetasu ja -kohustus

Puhkusetasu kulu on kajastatud kohustuse tekkimise perioodil, see tähendab siis, kui töötajal tekib nõudeõigus. Väljateenitud puhkusetasu on kasumiaruandes kajastatud tööjõukuludes ning bilansis arvele võetud lühiajalise kohustusena.


Materiaalne põhivara

Põhivaraks loetakse varasid maksumusega alates 2 000 krooni ja kasuliku tööeaga üle ühe aasta. Materiaalne põhivara on arvele võetud soetusmaksumuses, mis koosneb ostuhinnast, mittetagastatavatest maksudest ja muudest otsestest kasutuselevõtmist võimaldavatest väljaminekutest. Põhivara väheolulised objektid (kasulik tööiga on lühem kui 1 aasta ja soetusmaksumus on väiksem kui 2 000 krooni) kantakse kuludesse nende soetamisel. Amortisatsiooni arvestamisel kasutatakse lineaarset meetodit. Amortisatsiooninorm määratakse igale põhivara objektile eraldi sõltuvalt selle kasulikust tööeast.

Kontserni ettevõtetes kasutatakse järgmisi amortisatsiooninorme:

- | | |
|---|--------|
| <input type="checkbox"/> Ehitised ja rajatised | 2,5% |
| <input type="checkbox"/> Kaabelvõrgud | 8% |
| <input type="checkbox"/> Peajaamad | 12,5% |
| <input type="checkbox"/> Interneti teenuse osutamisega seotud seadmed | 20-50% |
| <input type="checkbox"/> Modemid | 33% |
| <input type="checkbox"/> Masinad ja seadmed | 20-25% |
| <input type="checkbox"/> Muu inventar, tööriistad ja sisseseade | 20-40% |

Kapitalirendi tingimustel renditud põhivara ja kapitalirendikohustus võetakse bilansis arvele. Kui renditud objekti omandiõigus läheb üle rentnikule, arvestatakse amortisatsiooni tavakorras, st. objekti kasuliku tööea jooksul.



Juhatuse liige

Immateriaalne põhivara

Immateriaalse põhivara amortiseerimisel kasutatakse lineaarse amortisatsiooni meetodit. Immateriaalne põhivara võetakse arvele soetusmaksumuses ning amortisatsioonimäärad aastas on immateriaalsele põhivarale järgmised:

- | | |
|---|--------|
| <input type="checkbox"/> Ostetud litsentsid, kaubamärgid jne. | 20-33% |
| <input type="checkbox"/> Firmaväärtus | 20% |

Ettevõtete ühendamisel tekkinud positiivne firmaväärtus kajastatakse bilansi real "Firmaväärtus". Firmaväärtuse amortisatsioon kajastatakse kontserni aruandes kasumiaruande real "Põhivara kulum ja väärtuse langus", emaettevõtte aruandes aga real "Tütarettevõtte aktsiate ja osadega seotud finantskulud".

Eraldised ja potentsiaalsed kohustused

Bilansis kajastatakse eraldisena aruandeperioodil või eelnevatel perioodidel tekkinud ettevõtte kohustusi, millel on seaduslik või lepinguline alus, mis nõuab varast loobumist ja mille maksumust saab usaldusväärsest määrata, kuid mille lõplik maksumus või maksetähtaeg ei ole kindlalt fikseeritud. Eraldiste hindamisel on lähtutud juhatuse hinnangutest, kogemustest ja vajadusel ka sõltumatute ekspertide hinnangutest.

Lubadused, garantiid ja muud kohustused, mis teatud tingimustel võivad tulevikus muutuda kohustuseks, kuid mille realiseerumise tõenäosus on ettevõtte juhtkonna hinnangul alla 50%, on avalikustatud potentsiaalsete kohustustena raamatupidamise aastaaruande lisades.

Kohustuslik reservkapital

Vastavalt Eesti Vabariigi äriseadustikule teeb ettevõtte iga aasta puhaskasumist vähemalt 5%-lise eraldise kohustuslikku reservkapitali kuni reservkapital moodustab vähemalt 10% ettevõtte aktsiakapitalist.

Tulude arvestus

Kaupade müügist tulenevat tulu kajastatakse siis, kui kõik olulised omandiga seotud riskid on läinud üle ostjale ning müügitulu ja tehinguga seotud kulu on usaldusväärsest määratav. Tulu teenuste müügist kajastatakse teenuse osutamisel.

Rahavoo aruanne

Rahavoo aruanne on koostatud kaudsel meetodil. Raha ja selle ekvivalentidena kajastatakse rahavoogude aruandes kassas olevat sularaha ja arvelduskontode jääke.

Kapitali- ja kasutusrendid

Kasutusrendina kajastatakse selliseid renditehinguid, mille puhul esinevad mõlemad alljärgnevad tingimused:


- 1) rentnik saab lisanduvaid väljamakseid tegemata rendisuhte lõpetada;
- 2) renditud varaobjekti omandiõigus ei lähe rendiperioodi kestel ega selle lõppedes rentnikule üle.

Kõik ülejäänud renditehingud kajastatakse kapitalirendina.

Bilansipäevajärgsed sündmused

Raamatupidamise aastaaruandes kajastuvad olulised vara ja kohustuste hindamist mõjutavad asjaolud, mis ilmnesid bilansi kuupäeva ja aruande koostamispäeva vahemikul, kuid on seotud aruandeperioodil või varasematel perioodidel toimunud tehingutega.

Bilansipäevajärgsed sündmused, mida ei ole varade ja kohustuste hindamisel arvesse võetud, kuid mis oluliselt mõjutavad järgmise majandusaasta tulemust, on raamatupidamise aastaaruandes avalikustatud.



Juhatuse liige

Lisa 2 Arvestusskeemide ja –printsipiide muudatused

Seoses konsolideeritud aastaaruande koostamisega muutis AS Starman 2002. aastal bilansis võrreldes eelmise aastaga tütarettevõtete aktsiate ja osade, firmaväärtuse ning nõuete kajastamist grupi ettevõtte vastu.

Kirjeldatud muutuse tulemusena on algsaldosid korrigeeritud alljärgnevalt :

	31.12.2001.a. esialgne	Korrigeerimine	31.12.2001.a. korrigeeritud
<i>Tütarettevõtete aktsiad ja osad</i>	4 133 212	-2 382 182	1 751 030
<i>Firmaväärtus</i>	24 967 120	+2 454 315	27 421 435
<i>Nõuded grupi ettevõtte vastu</i>	3 738 248	-72 133	3 666 115

2002. aastal vaadati AS-is Starman üle käibe arvestamise põhimõtted ning leiti, et aastal 2001 käibes kajastunud interneti teenuste vahendamist on sobilikum käsitleda väljaspool AS Starman tulusid. Sama summa võrra on korrigeeritud kirjet "Kaubad, toore, materjal ja teenused".

	31.12.2001.a. esialgne	Korrigeerimine	31.12.2001.a. korrigeeritud
<i>Realiseerimise netokäive</i>	43 400 019	-4 748 771	38 651 248
<i>Kaubad, toore, materjal ja teenused</i>	14 566 385	- 4 748 771	9 817 614


Lisa 3 Neto realiseerimiskäive

Emaettevõtte ja kontserni 2001. a. ja 2002. a. käive toimus 100%-liselt Eesti Vabariigis ja jagunes tegevusalade lõikes järgmiselt:

Tegevusalad	Emaettevõtte		Kontsern	
	2002.a.	2001.a.	2002.a.	2001.a.
Kaabeltelevisiooni teenused	47 466 783	36 741 381	47 466 783	37 748 695
Interneti teenused	0	0	29 371 055	7 879 879
Interneti teenuste vahendamine*	4 751 876	1 007 314	0	0
Teenustööd**	3 309 703	902 553	0	0
Kokku	55 528 362	38 651 248	76 837 838	45 628 574

* AS-i Starman tütarettevõtte AS Starman Internet kasutas oma klientidele teenuse pakkumiseks AS Starman infrastruktuuri – kaabellevivõrke, klienditeenindus – ning arveldussüsteemi.

** AS-i Starman osutas tütarettevõttele AS Starman Internet uute klientide ühendamise teenust.


Juhatuses liige

Lisa 4 Ostjatelt laekumata nõuded

	Emaettevõte		Kontsern	
	31.12.02	31.12.01	31.12.02	31.12.01
Ostjatelt laekumata arved	6 022 018	4 778 921	6 021 373	4 423 304
Ebatõenäoliselt laekuvad arved	-1 214 795	-508 761	-1 242 641	-508 761
Kokku	4 807 223	4 270 160	4 778 732	3 914 543

Muutused ebatõenäoliselt laekuvate arvete allahindluses:

	Emaettevõte		Kontsern	
	31.12.02	31.12.01	31.12.02	31.12.01
Ebatõenäoliselt laekuvad arved aasta alguses	-508 761	-981 188	-508 761	-981 188
Ebatõenäoliselt laekuvad arved 2002	-1 133 255	-1 431 128	-1 161 101	-1 431 128
Bilansist välja kantud lootusetud nõuded	427 221	1 903 555	427 221	1 903 555
Ebatõenäoliselt laekuvad arved aasta lõpus	-1 214 795	-508 761	-1 242 641	-508 761

Ebatõenäoliselt laekuvate ja lootusetute arvete kulu kajastatakse kasumiaruandes kirjel "Mitmesugused tegevuskulud".

Lisa 5 Maksude ettemaksed


	Emaettevõte		Kontsern	
	31.12.02	31.12.01	31.12.02	31.12.01
Maksuliik	31.12.02	31.12.01	31.12.02	31.12.01
Käibemaks	24 525	3 243 919	106 646	3 488 700
Maksude ettemaksed kokku	24 525	3 243 919	106 646	3 488 700

Maksuvõlgade osas vaata lisa 11.

Lisa 6 Varud

Bilansikirjel "Ostetud kaubad müügiks" kajastatakse müügiks või rentimiseks soetatud modemeid. Varusid kantakse igakuiseks kuluks, kui nad on müüdnud, või võetakse arvele põhivarana, kui nad on renditud.

Inventuuri tulemusel kanti kontsernis kuludesse 103 748 krooni väärtuses kasutuskõlbmatuid modemeid ning 242 002 krooni väärtuses teostati varude allahindlusi. (2001. a. 0 krooni).




 Juhatuse liige

Lisa 7 Investeeringud tütarettevõtete aktsiatesse

	AS PALSAT TV	AS Starman Internet	Kokku
Aktsiate arv aasta alguses (tk.)	2 996	132 833	
Aruandeaastal soetatud aktsiad (tk.)	0	88 639	
Aruandeaastal müüdud aktsiad (tk.)	0	0	
Aktsiate arv aasta lõpus (tk.)	2 996	221 472	
Osalus % aasta lõpus / (alguses)	100 / (100)	60 / (100)	
Soetusmaksumus aasta alguses	24 000 000	14 601 184	38 601 184
Bilansiline maksumus aasta alguses	1 751 030	0	1 751 030
2002.a. soetatud aktsiad soetushinnas	0	23 032 768	23 032 768
Soetushinna korrigeerimine ostuanalüüsiga	0	-23 032 768	-23 032 768
Aruandeaastal kapitaliosaluse kahjum	-346 127	-1 751 902	-2 098 029
Bilansiline maksumus aasta lõpus	1 404 903	0	1 404 903
Soetusmaksumus aasta lõpus	24 000 000	37 633 952	61 633 952

Ostuanalüüs

Seisuga 31.08.2002	AS Starman Internet bilanss	AS Starman poolt soetatud osa	Investeeriija soetusmaksumus
Raha ja pank	33 260	13 304	13 304
Varud	671 761	268 704	268 704
Muud käibevarad	2 889 431	1 155 772	1 155 772
Masinad ja seadmed	21 481 777	8 592 711	8 592 711
Muu põhivara	588 481	235 392	235 392
Akum. põhivara kulum	-6 723 175	-2 689 270	-2 689 270
Kohustused	19 681 226	7 872 490	7 872 490
Omakapital	-739 691	-295 876	-295 876
Soetusmaksumus			23 032 768
Firmaväärtus			23 032 768


 Juhatuses liige

Tütaretevõtete omakapital seisuga 31.12.2002.a.

	AS PALSAT TV	AS Starman Internet
Aktsiakapital	1 498 000	2 214 720
Aažio	0	9 757 514
Kohustuslik reservkapital	79 706	0
Eelmiste perioodide jaotamata kasum	173 325	-12 092 453
Aruandeaasta kasum (kahjum)	-346 127	-1 703 814
Omakapital kokku	1 404 904	-1 824 033
Investeeriija osa omakapitalist	1 404 904	-1 824 033

Negatiivse investeringu koguväärtuse osas on emattevõttes alla hinnatud pikaajalisi nõudeid tütaretevõtetele kokku 1 824 033 krooni.

2002 aasta augustis kasutas AS Starman 2001 aasta alguses sõlmitud optsoonilepingut omandades ülejäänud 40% tütaretevõtte AS Starman Internet aktsiatest. Aktsiate eest tasuti 23 032 768 krooni. 40 495 aktsia ehk 18,2%-se osaluse eest tasuti rahas. 48 144 aktsia ehk 21,8% osaluse eest emiteeriti AS Lõhmus Holdings'le 12 575 AS Starman piiratud hääleõigusega eelisaktsiat. AS Starman Interneti 40% aktsiate omandamisel tekkis firmaväärtus kogu aktsiate eest tasutud summas ehk 23 032 768 krooni.

Lisa 8 Materiaalne põhivara

Materiaale põhivara liikumine emattevõttes 2002.a .

	Maa ja ehitised	Masinad ja seadmed	Muu inventar	Lõpetamata ehitus	KOKKU
Soetusmaksumus 31.12.2001	124 732 234	2 750 610	2 372 079	11 219 427	141 074 350
Soetamine	37 867 576		250 145	24 219 607	62 337 328
sh. lõpet-ta ehitusest	35 439 034				35 439 034
Müük ja põhivarasse kandmine		-34 590		-35 439 034	-35 473 624
Ümberklassifitseerimine	-414 568				-414 568
Soetusmaksumus 31.12.2002	162 185 242	2 716 020	2 622 224	0	167 523 486
Akumuleeritud kulum 31.12.2001	-17 915 396	-1 178 192	-837 468	0	-19 931 056
Arvestatud kulum	-11 105 260	-501 418	-478 007		-12 084 685
Müüdnud ja mahakantud põhivara kulum		20 178			20 178
Akumuleeritud kulum 31.12.2002	-29 020 656	-1 659 432	-1 315 475	0	-31 995 563
Jääkmaksumus 31.12.2001	106 816 838	1 572 418	1 534 611	11 219 427	121 143 293
Jääkmaksumus 31.12.2002	133 164 586	1 056 588	1 306 749	0	135 527 923




 Juhatuse liige

Materiaalse põhivara liikumine kontsernis 2002. a.

	Maa ja ehitised	Masinad ja seadmed	Muu inventar	Lõpetamata ehitus	KOKKU
Soetusmaksumus 31.12.2001	126 511 201	15 105 914	3 107 975	11 219 427	155 944 517
Soetamine	37 867 577	12 485 131	281 338	24 219 607	74 853 653
sh. lõpet-ta ehitusest	35 439 034				35 439 034
Müük, mahakandmine ja põhivarasse kandmine		-183 785	-52 649	-35 439 034	-35 675 468
Ümberklassifits. varudesse	-414 568				-414 568
Soetusmaksumus 31.12.2002	163 964 210	27 407 260	3 336 664	0	194 708 134
Akumuleeritud kulum 31.12.2001	-18 174 195	-4 307 416	-1 369 945	0	-23 851 556
Arvestatud kulum	-11 283 157	-6 337 846	-678 342		-18 299 345
Müüdid ja mahakantud põhivara kulum		169 373	52 649		222 022
Akumuleeritud kulum 31.12.2002	-29 457 352	-10 475 889	-1 995 638	0	-41 928 879
Jääkmaksumus 31.12.2001	108 337 006	10 798 498	1 738 030	11 219 427	132 092 961
Jääkmaksumus 31.12.2002	134 506 858	16 931 371	1 341 026	0	152 779 255

Lisa 9 Immateriaalne põhivara

Kontsern	Ostetud patendid, litsentsid, kaubamärgid jne.	Firmaväärtus	KOKKU
Soetusmaksumus 31.12.2001	128 218	33 460 001	33 588 219
Soetamine	0	23 032 768	23 032 768
Soetusmaksumus 31.12.2002	128 218	56 492 769	56 620 987
Akumuleeritud kulum 31.12.2001	-63 349	-6 038 567	-6 101 916
Aasta jooksul arvestatud kulum ja allahindlus	-28 766	-12 542	-41 308
Aasta jooksul arvestatud kulum ja allahindlus Starman Internet		-32 814 673	-32 814 673
Aasta jooksul arvestatud kulum ja allahindlus Palsat TV		-17 608 166	-17 608 166
Akumuleeritud kulum 31.12.2002	-92 115	-56 473 948	-56 566 063
Jääkväärtus 31.12.2001	64 869	27 421 434	27 486 303
Jääkväärtus 31.12.2002	36 104	18 821	54 925


Juhatus liige

2002 aasta jooksul kanti kuludesse kogu tütarettevõtete AS Starman Internet ning AS PALSAT TV aktsiate soetamisel tekkinud ja veel mitte amortiseerunud firmaväärtus. Kokku kanti kuludesse firmaväärtus summas 50 422 839 krooni.


Kuna firmaväärtus kajastab ootuseid ettevõtte tulevaste rahavoogude suhtes, siis erineb ta selle poolest teistest aktiveest, mis on bilansi koostamise hetkel täiesti käegakatsutavad. Võttes arvesse seda asjaolu ning Starmani põhiaktsionäride koduturgudel viimasel ajal firmaväärtuse kajastamisel kasutatuleidnud meetodeid, otsustatigi kasutada kõige konservatiivsemat joont.

Konservatiivsusest ning muutunud turukeskkonnast tingituna ning 2003.a .tehtud analüüsi alusel kanti AS Starman Interneti aktsiatega seonduvalt kuludesse 32 814 673 krooni. Lisaks konservatiivsusele toetas AS PALSAT TV aktsiatega seotud firmaväärtuse maha kandmist summas 17 608 166 krooni põhjus, et antud ettevõtte põhivara väärtust alandas oluliselt Kohtla-Järve kaabeltelevisiooni turul 2002 aastal märgatavalt teravnenud konkurents.

Lisa 10 Võlakohustused

Lühiajalised võlakohustused	Lisa	Emaettevõtte		Kontsern	
		31.12.02	31.12.01	31.12.02	31.12.01
Tagatiseta võlakohustused		38 400	62 600	38 400	62 600
Pikaajaliste liisingkohustuste tagasimaksud järgmisel perioodil		7 107 059	258 692	12 180 045	3 016 762
Pikaajal. pangalaenude tagasimaksud järgmisel perioodil		438 106	0	438 106	0
Lühiajalised laenud krediidasutustelt		0	4 502 000	0	4 502 000
Kokku		7 583 565	4 823 292	12 656 551	7 581 362
Pikaajalised võlakohustused					
Pikaajalised liisingkohustused		19 435 817	373 191	27 174 905	2 261 004
Pikaajalised pangalaenud		6 061 894	0	6 061 894	0
Mittekonverteeritavad võlakohustused		0	0	0	3 360 000
Kokku		25 497 711	373 191	33 236 799	5 621 004

2002 aasta jooksul refinantseeriti senine Nordea Bank Finland Plc. Eesti filiaaliga sõlmitud arvelduskrediidileping summas 4 502 000 krooni pikaajaliseks laenuks, mis vastab paremini ettevõtte toimumispõhimõtetele. Uue eurodes nomineeritud laenu kogusummaks oli 6 500 000 krooni, intressimääraks 6 kuu Euribor +2% ning laenuandja ei muutunud. Leping sõlmiti 7 aastase tähtajaga ning esimesel aastal vaid intresside tasumise klausliga; alates teisest aastast tasutakse võrdse suurusega kuumakseid arvestusega, et viimane kuumakse on 2 056 360 krooni (balloon).




 Juhatuse liige

Lisa 11 Maksuvõlad

Maksuliik	Emaettevõtte			
	31.12.02		31.12.01	
	Maksuvõlg	Intressivõlg	Maksuvõlg	Intressivõlg
Käibemaks	74 468	26 844	0	0
Üksikisiku tulumaks	266 128	0	473 419	0
Sotsiaalmaks	513 411	0	787 934	0
Ettevõtte tulumaks	178 265	0	192 355	0
Töötuskindlustus	25 103	0	8 499	0
Kogumispension	10 590	0	0	0
Kinnipeetud mitteresidendi tulumaks	220 363	0	181 196	0
Maksuvõlad kokku	1 288 328	26 844	1 643 403	0

Maksuliik	Kontsern			
	31.12.02		31.12.01	
	Maksuvõlg	Intressivõlg	Maksuvõlg	Intressivõlg
Käibemaks	291 638	26 844	4 490	26
Üksikisiku tulumaks	335 429	82	530 787	560
Sotsiaalmaks	610 342	105	854 291	353
Ettevõtte tulumaks	178 616	0	192 650	0
Töötuskindlustus	29 492	5	10 341	0
Kogumispension	11 839	0	0	0
Kinnipeetud mitteresidendi tulumaks	220 363	0	181 196	0
Maksuvõlad kokku	1 677 719	27 036	1 773 755	939

Maksude ettemaksete osas vaata lisa 5.




 Juhatuse liige

Lisa 12 Omakapital

Seisuga 31.12.2002 jaguneb ettevõtte aktsiakapital 435 119 aktsiaks nimiväärtusega 100 krooni. Emiteeritud on 422 544 lihtaktsiat ning 12 575 piiratud hääleõigusega eelisaktsiat. Eelisaktsiad annavad selle omanikule eesõiguse dividendi saamisel ja aktsiaseltsi lõpetamisel alles jääva vara jaotamisel ning hääleõiguse olulisemate küsimuste otsustamisel vastavalt põhikirjale. Põhikirja kohaselt on maksimaalselt lubatud aktsiate arv 1 052 640.

2002 aastal emiteeriti 12 575 piiratud hääleõigusega eelisaktsiat nimiväärtusega 100 krooni ning ülekursiga 895,409 krooni aktsia kohta. Emissioon oli suunatud AS Lõhmus Holdings'le ning teised aktsionärid loobusid märkimise eesõigusest. Kokku suurenes ettevõtte omakapital emissiooni käigus 12 517 280 krooni võrra. Aktsiate eest tasuti mitterahalise sissemaksega, milleks oli 48 144 AS'i Starman Internet aktsiat.

Tütarettevõtete omakapitali osas vt. lisa 7 ja lisa 18.



Juhatuse liige

Lisa 13 Rahavoo aruanne

Puhaskasumi korrigeerimised	Emaettevõte		Kontsern	
	2002.a.	2001.a.	2002.a.	2001.a.
Materiaalse ja immateriaalse põhivara amortisatsioon ja allahindlus	12 097 227	7 757 736	68 763 493	16 415 698
Materiaalse ja immateriaalse põhivara müügikasum	-32 198	-3 672	-32 198	37 882
Intressitulu	-585 921	-931 596	-59 408	-818 931
Intressikulu	1 302 453	479 488	2 291 807	906 767
Nõuete allahindlus	706 034	0	733 880	0
Finantskulu tütarettevõtetelt	2 098 029	9 532 215	0	0
Finantsinvesteeringu väärtuse muutus	50 422 839	0	0	0
Kokku	66 008 463	16 834 171	71 697 574	16 541 416

Äritegevusega seotud nõuete muutus

(suurenemine "-" / vähenemine "+")

	2002.a.	2001.a.	2002.a.	2001.a.
Nõuded ostjate vastu	-1 243 097	-2 477 702	-1 598 069	-1 996 135
Nõuded tütarettevõtjate vastu	2 138 609	-2 738 248	0	0
Mitmesugused nõuded, v.a.laenud ja liisingnõuded	-272 337	-219 019	-262 470	771 114
Maksude ettemaksud ja tulevaste perioodide kulud	3 371 134	-3 137 861	3 392 877	-3 268 095
Kokku	3 994 309	-8 572 830	1 532 338	-4 493 116


Äritegevusega seotud kohustuste muutus

(suurenemine "+" / vähenemine "-")

	2002.a.	2001.a.	2002.a.	2001.a.
Ostjate ettemaksud	0	-1 337	0	-1 337
Võlgnevus hankijatele	-6 771 435	6 863 900	-6 262 962	7 009 701
Võlgnevus tütarettevõtjatele	312 288	3 890 062	0	1 264 361
Mitmesugused võlad, v.a.laenud ja liisingkohustus	-24 200	-1 319 400	-24 200	-5 146 050
Maksuvõlad	-328 231	305 788	-69 939	318 431
Võlgnevus töövõtjatele	98 996	624 661	-21 254	612 785
Muud viitvõlad	755 887	27 175	806 567	66 865
Lühiajalised eraldised	-175 869	175 869	-175 869	175 869
Ettemakstud tulevaste perioodide tulud	0	0	0	0
Kokku	-6 132 564	10 566 718	-5 747 657	4 300 625

Investeeringis- ja finantseerimistegevusega seotud mitterahalised tehingud

	2002.a.	2001.a.	2002.a.	2001.a.
Kapitalirendi tingimustel soetatud põhivara	51 030 508	862 881	70 259 821	8 777 802
Laenukohustuse konverteerimine aktsiakapitali	0	8 301 176	0	8 301 176
Intressivõlgnevuse konverteerimine aktsiakapitali	0	1 264 361	0	1 264 361
Aktsiate emiteerimine – mitterahaline sissemaks	12 517 280	0	12 517 280	0


Juhatuses liige

Lisa 14 Kapitali- ja kasutusrendid

Kasutusrendi tingimustel väljarenditud varad kontsernis:

31.12.02	Masinad ja seadmed (modemid)	KOKKU
Kasutusrendile antud vara soetusmaksumus	13 802 761	13 802 761
Kasutusrendile antud vara akumulieeritud kulum	4 986 771	4 986 771
Kasutusrendi tulu 2002. aastal	4 823 823	4 823 823

31.12.01

Kasutusrendile antud vara soetusmaksumus	7 019 823	7 019 823
Kasutusrendile antud vara akumulieeritud kulum	1 441 978	1 441 978
Kasutusrendi tulu 2001. aastal	2 050 990	2 050 990

Kapitalirendile võetud varad emajärgel

	31.12.02 Maa ja ehitised	Masinad ja seadmed	KOKKU
Soetusmaksumus	51 030 508	997 204	52 027 712
Akumulieeritud kulum	11 372 541	413 919	11 786 460
Kulum 2002.a.	4 885 658	234 919	5 120 577

31.12.01

Soetusmaksumus	997 204	997 204
Akumulieeritud kulum	179 000	179 000
Kulum 2001. a.	167 806	167 806

Kapitalirendi kohustus emajärgel

	31.12.02	31.12.01
Kapitalirendi võlgnevus	26 542 876	631 883
sh. maksetähtajaga		
kuni 1 aasta	7 107 059	258 692
1-5 aastat	19 435 817	373 191
üle 5 aasta	0	0

	2002.a.	2001. a.
Intressimäära vahemik	4,99-6,99%	7,36-7,56%
Aruandeperioodi maksed	25 119 515	327 745
Aruandeperioodi intressikulu	994 471	45 035


Juhatuses liige

Kapitalirendile võetud varad kontsernis

	31.12.02	Maa ja ehitised	Masinad ja seadmed	Muu inventar	Immateriaalne põhivara	KOKKU
Soetusmaksumus	51 030 508	31 750 245	118 856	35 192	82 934 801	
Akumuleeritud kulum	11 372 541	8 589 149	110 096	37 452	20 109 238	
Kulum 2002.a.	4 885 658	5 911 034	9 175	12 484	10 818 351	

31.12.01

Soetusmaksumus	12 520 932	118 856	35 192	12 674 980
Akumuleeritud kulum	2 678 115	100 921	24 968	2 804 004
Kulum 2001.a.	2 311 946	55 048	12 484	2 379 478

Kapitalirendi kohustus kontsernis


	31.12.02	31.12.01
Kapitalirendi võlgnevus	39 354 950	5 277 766
sh. maksetähtajaga		
kuni 1 aasta	12 180 045	3 016 762
1-5 aastat	27 174 905	2 261 004
üle 5 aasta	0	0
	2002.a.	2001.a.
Intressimäära vahemik	6,49-10%	7,36-10%
Aruandeperioodi maksed	33 626 296	4 326 214
Aruandeperioodi intressikulu	1 713 561	395 100

Müügi- ja tagasirendi tehingute sisu ja tingimused

2002 aastal sõlmis AS Starman Ühisliisingu AS-ga 3 müügi- ja tagasirenditehingut. Kahe esimesega neist finantseeriti osaliselt Tartu kaabellevivõrgu väljaehitamist. Nende tehingutega müüs AS Starman kaabeltelevisiooni peajaama ning osa kaabellevivõrgust kogusummas 10 906 107 krooni võttes seejärel müüdnud põhivara kapitalirendile kogusummas 7 634 276 krooni. Rendilepingud sõlmiti 4 aastase tähtajaga ning esimesel aastal vaid intresside tasumise klausliga; intressimääraks 6 kuu Euribor + 3%. 31.12.2002 seisuga oli antud tehingutega seotud kapitalirendi jääk bilansis 7 634 276 krooni.

Kolmanda tehinguga müüs AS Starman kaabeltelevisiooni peajaama Tallinnas ning osa Tallinna ja selle lähiumbruse kaabellevivõrgust 40 124 401 krooni väärtuses võttes seejärel müüdnud põhivara kapitalirendile summas 20 000 000 krooni. Saadud vahendeid kasutati peamiselt Starman Interneti ostu finantseerimiseks. Rendileping sõlmiti 4 aastase tähtajaga ning intressimääraga 6 kuu Euribor + 3,5%. Antud lepinguga seonduvalt seati Ühisliisingu AS kasuks AS Starman vallasvarale 2. järjekoha kommertsant summas 12 000 000 krooni. 31.12.2002 seisuga oli antud lepinguga seotud kapitalirendi jääk bilansis 18 535 410 krooni.

AS Starman Interneti poolt sõlmitud müügi- ja tagasirenditehingud ei erine oma sisult teistest AS Starman Interneti poolt sõlmitud kapitalirenditehingutest – teatud juhtudel osutus osapooltele (seadmete müüja, ostja ning liisingfirma) lihtsalt otstarbekamaks skeem, kus AS Starman Internet oli liisingfirmas kui kauba müüja.


 Juhatusel liige

Lisa 15 Laenude tagatised ja panditud varad

Nordea Bank Finland Plc. Eesti filiaalist võetud pikaajalise laenu tagatisena on panga kasuks seatud esimese järjekohaga hüpoteek summas 4 500 000 krooni AS-ile Starman kuuluvale kinnistule asukohaga Akadeemia tee 28, Tallinn. Lisaks on antud laenu tagatisena panga kasuks seatud 1. järjekoha kommerts pant AS Starman vallasvarale summas 2 200 000 krooni.

Kapitalirendi tehingute tagatisteks on liisitavad varad v.a. 1 tehing, kus täiendava tagatisena on Ühisliisingu AS kasuks seatud 2. järjekoha kommerts pant AS Starman vallasvarale summas 12 000 000 krooni

Lisa 16 Potentsiaalsed kohustused

AS Starman on käendanud tütarettevõtte AS Starman Internet poolt sõlmitud liisinglepingutest tulenevaid kohustusi. Seisuga 31.12.2002 moodustas käendatavate kohustuste kogusumma 12 166 941 krooni.


Arvestades 2003 aastal toimuvat AS Starman Interneti ühendamist emaettevõttega, lähevad liisinglepingud ning nendega seotud kohustused otseselt üle AS Starman'le.

Lisa 17 Tehingud seotud osapooltega

AS Starman on ostnud ja müünud kaupu ja teenuseid järgmistelt(-le) seotud osapooltelt (-le):

Müügid	2002. a.	2001.a.
AS Starman Internet (tütarettevõtte)	8 480 132	2 513 625
AS Palsat (tütarettevõtte)	0	2 595 269

Ostud	2002. a.	2001.a.
AS Starman Internet (tütarettevõtte)	0	18 301
AS Palsat (tütarettevõtte)	9 000	0
Constock OÜ (aktsionär)	231 000	273 000
Comholding OÜ (aktsionär)	330 000	330 000
Highbury Investments B.V. (aktsionär)	336 950	0



Juhatuse liige

Saldod seotud osapooltega:

	31.12.02	31.12.01
Lühiajalised nõuded tütarettevõtetele		
<i>AS Starman Internet – kaupade ja teenuste eest</i>	599 638	2 738 248
<i>AS Starman Internet – laen</i>	4 427 867	927 867
<i>AS Starman Internet – laekumata intressid</i>	595 500	68 500
Kokku tütarettevõtted	5 623 005	3 734 615
Lühiajalised laenud oma töötajatele	72 790	25 427
Pikaajalised nõuded tütarettevõtetele		
<i>AS Starman Internet – laen*</i>	248 098	0
Lühiajalised võlad tütarettevõtetele		
<i>AS Starman Internet – kaupade ja teenuste eest</i>	2 937 989	2 625 701
Kokku tütarettevõtted	2 937 989	2 625 701
Lühiajalised kohustused emaettevõtetele		
<i>Highbury Investments B.V.</i>	336 950	0
Kokku emaettevõtte	336 950	0


* Pikaajaline laen emaettevõtetele summas 2 000 000 krooni on alla hinnatud emaettevõtte negatiivse investeeringu koguväärtuse 1 751 902 krooni ulatuses.

Kõik kontserni kuuluvate ettevõtete vahelised tehingud ja vastastikused saldod on elimineeritud. Ettevõtte juhtkonna hinnangul ei ole tehingutes seotud osapooltega kasutatud turuhindadest erinevaid hindasid.

Lisa 18 Bilansipäevajärgsed sündmused

2002 aasta lõpus tegi Starmani nõukogu igati loogilise otsuse liita juba niigi integreeritud tegevused ehk ühendada AS Starman Internet AS Starman'ga. Formaalne ühinemine viiakse läbi 2003 aasta jooksul ent AS Starman Interneti sisuline tegevus viidi üle AS Starman alates 2003 aasta algusest.

AS PALSAT TV äritegevus on peaaegu 100%-selt üle viidud AS Starman kaubamärgi alla alates 2001 aasta juulikuust. Antud ettevõtte ühendatakse AS Starman'ga 2003 aasta jooksul.



Juhatuse liige

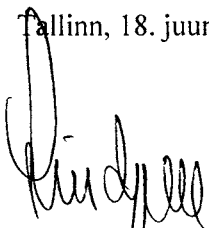
AUDIITORI JÄRELDUSOTSUS AS STARMAN AKTSIONÄRIDELE

Oleme auditeerinud AS Starman (edaspidi "ettevõtte") 31. detsember 2002. a lõppenud majandusaasta kohta koostatud raamatupidamise aastaaruannet ning AS Starman ja tema tütarettevõtete (edaspidi koos "kontsern") 31. detsember 2002. a lõppenud majandusaasta kohta koostatud konsolideeritud raamatupidamise aastaaruannet, mis on lisatud meie poolt identifitseerituna. Raamatupidamise aastaaruannete õigsuse eest on vastutav ettevõtte juhtkond. Meie kohustus on avaldada auditi tulemusele tuginedes arvamust nimetatud raamatupidamise aastaaruannete kohta.

Viisime oma auditi läbi kooskõlas rahvusvaheliste auditeerimisstandarditega. Need standardid nõuavad, et audit planeeritaks ja sooritataks viisil, mis võimaldaks põhjendatud kindlustundega otsustada, kas raamatupidamisaruanne on koostatud olulises osas korrektselt. Auditi käigus kontrollitakse väljavõtteliselt tõendusmaterjale, millel põhineb raamatupidamise aastaaruandes esitatud informatsioon. Audit hõlmab ka juhtkonna poolt kasutatud arvestusprintsipi ja juhtkonnapoolsete raamatupidamislike hinnangute kriitilist analüüsi ning seisukohavõttu raamatupidamise aastaaruande esituslaadi suhtes tervikuna. Usume, et audit annab meile põhjendatud aluse arvamuse avaldamiseks.

Meie arvates kajastavad ülalmainitud raamatupidamise aastaaruanded kõigis olulistes osades õiglaselt ettevõtte ja kontserni finantsseisundit seisuga 31. detsember 2002. a ning nimetatud kuupäeval lõppenud majandusaasta tegevuse tulemust ja rahavoogusid kooskõlas Eesti Vabariigi raamatupidamise seadusega.

Tallinn, 18. juuni 2003. a



Hanno Lindpere
Ernst & Young Baltic AS



Terje Kivimäe
Vannutatud audiitor

MAJANDUSAASTA KASUMIJAOTAMISE ETTEPANEK

Eelmiste perioodide jaotamata kasum:	-18 692 282 krooni
▪ 2002.a. aruandeaasta kasum	-50 870 025 krooni

Jaotamata kasum peale majandusaasta aruande kinnitamist	-69 562 307 krooni
---	--------------------


Jaotamata kasum summas –69 562 307 krooni kaetakse aazio arvelt.




Juhatuses liige

JUHATUSE JA NÕUKOGU ALLKIRJAD 2002 MAJANDUSAASTA ARUANDELE


AS Starman 2002 majandusaasta aruande allkirjastamine 26. juunil 2003 (aruanne on kinnitatud aktsionäride üldkoosoleku poolt 27. juunil 2003):



Nõukogu esimees
Nigel Philip Williams




Nõukogu liige
Roman Babka




Nõukogu liige
Jaak Ennuste




Nõukogu liige
Keith Gilbert



Nõukogu liige
Rain Lõhmus




Nõukogu liige
Sven Ilmar Oksaar




Nõukogu liige
Linnar Viik



Nõukogu liige
Ivan Volmuth



Juhatusesimees
Peeter Kern




Juhatuseliige
Rändy Hütsi



Juhatuseliige
Indrek Kurvallik



Juhatuseliige
Henri Treude



Juhatuseliige

Translation of the Estonian Original


AUDITOR'S REPORT TO THE AS STARMAN SHAREHOLDERS

We have audited the financial statements of AS Starman (hereafter "the Company") for the financial year ended December 31, 2002 and the consolidated financial statements of AS Starman and its subsidiaries (hereafter "the Group") for the financial year ended December 31, 2002, which we have identified on accompanying pages. These financial statements are the responsibility of the Company's management. Our responsibility is to express an opinion on these financial statements based on our audit.

We conducted our audit in accordance with International Standards on Auditing. Those Standards require that we plan and perform the audit to obtain reasonable assurance about whether the financial statements are free of material misstatement. An audit includes examining, on a test basis, evidence supporting the amounts and disclosures in the financial statements. An audit also includes assessing the accounting principles used and significant estimates made by management, as well as evaluating the overall financial statement presentation. We believe that our audit provides a reasonable basis for our opinion.

In our opinion, the financial statements specified above present fairly, in all material respects, the financial position of the Company and the Group as of December 31, 2002, and of the results of their operations and their cash flows for the financial year then ended in accordance with Estonian Accounting Standards.

Tallinn, June 18, 2003



Hanno Lindpere
Ernst & Young Baltic AS



Terje Kivimäe
Authorised Auditor