



**Akciju sabiedrības
SIGULDAS CILTS LIETU UN
MĀKSLĪGĀS APSEKĻOŠANAS
STACIJA**

**STARPPERIODU PĀRSKATS
par 2010. gada divpadsmit mēnešiem**

Saturs

	Lpp.
Informācija par Sabiedrību	3
Vadības ziņojums	4
Peļņas vai zaudējumu aprēķins	5
Bilance	6
Naudas plūsmas pārskats	8
Pašu kapitāla izmaiņu pārskats	9
Finanšu pārskata pielikums	10
Paziņojums par vadības atbildību	24

Informācija par sabiedrību

Sabiedrības nosaukums	<i>SIGULDAS CILTSLIETU UN MĀKSLĪGĀS APSĒKĻOŠANAS STACIJA</i>
Sabiedrības juridiskais statuss	<i>Akciju sabiedrība</i>
Reģistrācijas numurs, vieta un datums	<i>40003013295, Rīga, 1991. gada 26. jūlijā Reģistrācija komercreģistrā 2004. gada 19. jūnijā</i>
Juridiskā adrese	<i>„Kalnabeites” 8, Siguldas pagasts, Siguldas novads, LV-2150</i>
Akcionāri, kam pieder vairāk par 5% no balsstiesīgo akciju skaita	<i>SIA „Siguldas mākslīgās apsēklošanas stacija” (49,8%) Reģ. Nr. 40003311954</i>
Valdes locekļi	<i>Nils Ivars Feodorovs, valdes priekšsēdētājs Sarmīte Arcimoviča, valdes locekle Valda Mālniece, valdes locekle</i>
Padomes locekļi	<i>Inīta Bedrīte, padomes priekšsēdētāja Maija Beča, padomes priekšsēdētājas vietniece Ērika Everte, padomes locekle Solvita Arcimoviča, padomes locekle Renia Beķere, padomes locekle</i>
Pārskata periods	<i>01.01.2010. – 31.12.2010.</i>
Revidenti	<i>Anita Sondore Zvērināta revidente Sertifikāta Nr. 129 AUDITS A.S., SIA „Pīlādži”, Līgatnes pagasts, Līgatnes novads, LV-4108, Latvija Zvērinātu revidentu komercsabiedrības licence Nr. 27</i>

Vadības ziņojums

Darbības veids

AS „Siguldas ciltslietu un mākslīgās apsēklošanas stacija” (turpmāk - Sabiedrība) ir viena no lielākajām augstvērtīgu vaislas buļļu spermas ražotājām un piegādātājām Latvijā. Otra lielākā Sabiedrības pamatdarbības nozare ir piena analīžu veikšana. Vēl Sabiedrība veic citus ar ciltsdarbu saistītus pakalpojumus – govju eksterjera vērtēšanu, govju mākslīgo apsēklošanu, liellopu imunoģenētisko izcelsmes pārbaudi, pārraudzības datu pirmapstrādi.

Sabiedrības īss darbības apraksts pārskata gadā un finansiālais stāvoklis

Sabiedrības neto apgrozījums 2010.gadā sasniedza 751 tūkst. latu, kas ir par 35 tūkst. latu, vai par 4.9 % vairāk kā 2009.gadā. Neto apgrozījuma pieaugumu radīja pārdoto preču un sniegto pakalpojumu apjoma pieaugums.

Salīdzinot ar 2009.gadu, pārskata gada peļņa pirms nodokļiem ir samazinājusies par 90 tūkst. latu un ir 45 tūkst. latu. 2009.gadā lielāko peļņas daļu 104 tūkst. latu apmērā radīja ieņēmumi no ieguldījuma īpašuma novērtēšanas patiesajā vērtībā, attiecīgi šogad novērtēšana radīja zaudējumus 25 tūkst. latu apmērā.

Sabiedrības komerciālā rentabilitāte 2010.gadā bija 5.9 %, kas ir samazinājusies par 13.0 % punktiem pret 2009.gada rentabilitāti.

Nākotnes izredzes un turpmākā attīstība

Paaugstinot uzņēmuma darbības efektivitāti, Sabiedrība turpinās strādāt, lai paplašinātu savas produkcijas un sniegto pakalpojumu tirgus apjomu.

Notikumi pēc pārskata gada pēdējās dienas


Laika periodā starp pārskata gada pēdējo dienu un dienu, kad valde paraksta pārskatu, nav bijuši nekādi nozīmīgi notikumi vai ārkārtas apstākļi, kas ietekmētu gada rezultātus un sabiedrības finansiālo stāvokli.

Filiāles un pārstāvniecības ārvalstīs

Sabiedrībai nav filiāles vai pārstāvniecības ārvalstīs.



Niļs Ivars Feodorovs
Valdes priekšsēdētājs



Sarmīte Arcimoviča
Valdes locekle



Valda Mālniece
Valdes locekle

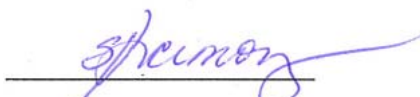
2011. gada 25.februārī

Peļņas vai zaudējumu aprēķins par periodu, kas noslēdzās 2010.gada 31.decembrī

	Piezīmes numurs	2010 LVL	2009 LVL	2010 EUR	2009 EUR
Neto apgrozījums	3	750 571	715 477	1 067 967	1 018 032
Gatavās produkcijas un nepabeigto ražojumu krājumu izmaiņas	4	30 116	27 110	42 852	38 574
Pārējie saimnieciskās darbības ieņēmumi	5	11 931	5 944	16 976	8 458
Materiālu izmaksas:		(287 708)	(258 985)	(409 372)	(368 503)
a) izejvielu un palīgmateriālu izmaksas		(221 974)	(192 852)	(315 842)	(274 404)
b) pārējās ārējās izmaksas		(65 734)	(66 133)	(93 530)	(94 099)
Personāla izmaksas:	6	(332 609)	(342 759)	(473 261)	(487 703)
a) atlīdzība par darbu		(261 749)	(268 228)	(372 436)	(381 655)
b) valsts sociālās apdrošināšanas obligātās iemaksas		(62 467)	(64 181)	(88 882)	(91 321)
c) pārējās sociālās nodrošināšanas izmaksas		(8 393)	(10 350)	(11 943)	(14 727)
Līdzekļu un vērtību norakstīšana:		(72 824)	(81 068)	(103 619)	(115 348)
a) pamatlīdzekļu un nemateriālo ieguldījumu nolietojums un norakstīšana		(65 725)	(69 578)	(93 518)	(99 000)
b) apgrozāmo līdzekļu vērtības norakstīšana virs normālajiem norakstījumiem		(7 099)	(11 490)	(10 101)	(16 348)
Pārējās saimnieciskās darbības izmaksas	7	(27 121)	(30 931)	(38 589)	(44 012)
Pārējie procentu ieņēmumi un tamlīdzīgi ieņēmumi	8	5 134	108 927	7 305	154 989
Procentu maksājumi un tamlīdzīgas izmaksas	9	(32 887)	(8 569)	(46 794)	(12 193)
Peļņa vai zaudējumi pirms nodokļiem		44 603	135 146	63 465	192 294
Uzņēmumu ienākuma nodoklis par pārskata gadu		(13 338)	(9 208)	(18 978)	(13 102)
Atliktā nodokļa izmaksas	23	4 394	4 249	6 252	6 047
Pārējie nodokļi	10	(1 107)	(1 091)	(1 575)	(1 552)
Pārskata gada peļņa vai zaudējumi		34 552	129 096	49 164	183 687
Peļņa uz 1 akciju (EPS)	22	0.082	0.306	0.116	0.435

Pielikums no 10. līdz 23. lapai ir neatņemama šī finanšu pārskata sastāvdaļa.


 Nils Ivars Feodorovs
 Valdes priekšsēdētājs


 Sarmīte Arcimoviča
 Valdes locekle


 Valda Mālniece
 Valdes locekle

2011. gada 25. februārī

Bilance 2010. gada 31.decembrī

Aktīvs	Piezīmes numurs	2010 LVL	2009 LVL	2010 EUR	2009 EUR
Ilgtermiņa ieguldījumi					
Nemateriālie ieguldījumi					
Koncesijas, patenti, licences, preču zīmes un tamlīdzīgas tiesības		-	2	-	2
Nemateriālie ieguldījumi kopā	11	-	2	-	2
Pamatlīdzekļi					
Zemes gabali, ēkas un būves un ilggadīgie stādījumi		141 046	155 767	200 691	221 637
Iekārtas un mašīnas		21 272	62 059	30 267	88 302
Pārējie pamatlīdzekļi un inventārs		10 863	15 509	15 456	22 067
Pamatlīdzekļi kopā	12	173 181	233 335	246 414	332 006
Ieguldījuma īpašumi	13	95 000	120 000	135 173	170 745
Bioloģiskie aktīvi		46 969	40 729	66 831	57 952
Ilgtermiņa finanšu ieguldījumi					
Līdzdalība asociēto sabiedrību kapitālā	14	47 372	3 000	67 404	4 269
Pārējie vērtspapīri un ieguldījumi	15	480	480	683	683
Ilgtermiņa finanšu ieguldījumi kopā		47 852	3 480	68 087	4 952
Ilgtermiņa ieguldījumi kopā		363 002	397 546	516 505	565 657
Apgrozāmie līdzekļi					
Krājumi					
Izejvielas, pamatmateriāli un palīgmateriāli		12 874	11 773	18 318	16 752
Gatavie ražojumi un preces pārdošanai	16	311 642	299 798	443 426	426 574
Avansa maksājumi par precēm		2 000	397	2 846	565
Krājumi kopā		326 516	311 968	464 590	443 891
Debitori					
Pircēju un pasūtītāju parādi	17	67 924	82 704	96 647	117 677
Citi debitori	18	1 877	8 194	2 671	11 659
Nākamo periodu izmaksas	19	5 561	6 072	7 913	8 639
Debitori kopā		75 362	96 970	107 231	137 975
Īstermiņa finanšu ieguldījumi					
Pārējie vērtspapīri un līdzdalība kapitālos	20	21 552	21 100	30 666	30 023
Īstermiņa finanšu ieguldījumi kopā		21 552	21 100	30 666	30 023
Nauda	21	208 220	168 116	296 270	239 208
Apgrozāmie līdzekļi kopā		631 650	598 154	898 757	851 097
Aktīvu kopsumma		994 652	995 700	1 415 262	1 416 754


Bilance 2010. gada 31.decembrī

Pasīvs	Piezīmes numurs	2010 LVL	2009 LVL	2010 EUR	2009 EUR
Pašu kapitāls					
Akciju kapitāls (pamatkapitāls)	22	422 440	422 440	601 078	601 078
Nesadalītā peļņa:					
iepriekšējo gadu nesadalītā peļņa		454 939	359 638	647 320	511 719
pārskata gada nesadalītā peļņa		34 552	129 096	49 164	183 687
Pašu kapitāls kopā		911 931	911 174	1 297 562	1 296 484
Kreditori					
Ilgtermiņa kreditori					
Atliktā nodokļa saistības	23	1 318	5 712	1 875	8 127
Ilgtermiņa kreditori kopā		1 318	5 712	1 875	8 127
Īstermiņa kreditori					
No pircējiem saņemtie avansi		6 238	421	8 876	599
Parādi piegādātājiem un darbuzņēmējiem		19 374	30 887	27 566	43 949
Nodokļi un sociālās nodrošināšanas maksājumi	24	26 604	15 505	37 854	22 062
Pārējie kreditori		12 279	10 201	17 471	14 514
Uzkrātās saistības	25	16 908	21 800	24 058	31 019
Īstermiņa kreditori kopā		81 403	78 814	115 825	112 143
Kreditori kopā		82 721	84 526	117 700	120 270
Pasīvu kopsumma		994 652	995 700	1 415 262	1 416 754

Pielikums no 10. līdz 23. lapai ir neatņemama šī finanšu pārskata sastāvdaļa.



Nils Ivars Feodorovs
Valdes priekšsēdētājs



Sarmīte Arcimoviča
Valdes locekle




Valda Mālniece
Valdes locekle


2011. gada 25. februārī

Naudas plūsmas pārskats par periodu, kas noslēdzās 2010. gada 31. decembrī

	Piezīmes numurs	2010 LVL	2009 LVL	2010 EUR	2009 EUR
Pamatdarbības naudas plūsma					
Ieņēmumi no preču pārdošanas un pakalpojumu sniegšanas		936 767	853 290	1 332 899	1 214 122
Maksājumi piegādātājiem, darbiniekiem, pārējiem pamatdarbības izdevumiem		(820 735)	(790 627)	(1 167 801)	(1 124 961)
Pārējie uzņēmuma pamatdarbības ieņēmumi vai izdevumi		13 361	9 449	19 011	13 445
Bruto pamatdarbības naudas plūsma		129 393	72 112	184 109	102 606
Izdevumi nodokļu maksājumiem		(6 407)	(14 163)	(9 116)	(20 152)
<i>Pamatdarbības neto naudas plūsma</i>		122 986	57 949	174 993	82 454
Ieguldīšanas darbības naudas plūsma					
Pamatlīdzekļu un nemateriālo ieguldījumu iegāde		(5 101)	(12 611)	(7 258)	(17 944)
Cita uzņēmuma kapitāla daļu iegāde		(44 371)	-	(63 134)	-
Saņemtās dividendes		1 360	440	1 935	626
Vērtspapīru iegāde		-	(15 000)	-	(21 343)
<i>Ieguldīšanas darbības neto naudas plūsma</i>		(48 112)	(27 171)	(68 457)	(38 661)
Finansēšanas darbības naudas plūsma					
Izmaksātas dividendes		(33 795)	(33 795)	(48 086)	(48 086)
<i>Finansēšanas darbības neto naudas plūsma</i>		(33 795)	(33 795)	(48 086)	(48 086)
Ārvalstu valūtu kursu svārstību rezultāts		(975)	(592)	(1 388)	(841)
Naudas un tās ekvivalentu neto pieaugums/samazinājums		40 104	(3 609)	57 062	(5 134)
Nauda un tās ekvivalenti perioda sākumā		168 116	171 725	239 208	244 342
Nauda un tās ekvivalenti perioda beigās	21	208 220	168 116	296 270	239 208

Pielikums no 10. līdz 23. lapai ir neatņemama šī finanšu pārskata sastāvdaļa.


 Nils Ivars Feodorovs
 Valdes priekšsēdētājs


 Sarmīte Arcimoviča
 Valdes locekle


 Valda Mālniece
 Valdes locekle


2011. gada 25. februārī


Pašu kapitāla izmaiņu pārskats par periodu, kas noslēdzās 2010.gada 31.decembrī

	Akciju kapitāls	Nesadalītā peļņa	Pārskata gada nesadalītā peļņa	Pašu kapitāls kopā
	LVL	LVL	LVL	LVL
31.12.2008.	422 440	310 555	82 878	815 873
2008. gada peļņa pārvietota uz iepriekšējo gadu nesadalīto peļņu	-	82 878	(82 878)	-
Dividendes par 2008.gadu	-	(33 795)	-	(33 795)
Pārskata gada nesadalītā peļņa	-	-	129 096	129 096
31.12.2009.	422 440	359 638	129 096	911 174
2009. gada peļņa pārvietota uz iepriekšējo gadu nesadalīto peļņu	-	129 096	(129 096)	-
Dividendes par 2009.gadu	-	(33 795)	-	(33 795)
Pārskata gada nesadalītā peļņa	-	-	34 552	34 552
31.12.2010.	422 440	454 939	34 552	911 931

	Akciju kapitāls	Nesadalītā peļņa	Pārskata gada nesadalītā peļņa	Pašu kapitāls kopā
	EUR	EUR	EUR	EUR
31.12.2008.	601 078	441 880	117 925	1 160 883
2008. gada peļņa pārvietota uz iepriekšējo gadu nesadalīto peļņu	-	117 925	(117 925)	-
Dividendes par 2008.gadu	-	(48 086)	-	(48 086)
Pārskata gada nesadalītā peļņa	-	-	183 687	183 687
31.12.2009.	601 078	511 719	183 687	1 296 484
2009. gada peļņa pārvietota uz iepriekšējo gadu nesadalīto peļņu	-	183 687	(183 687)	-
Dividendes par 2009.gadu	-	(48 086)	-	(48 086)
Pārskata gada nesadalītā peļņa	-	-	49 164	49 164
31.12.2010.	601 078	647 320	49 164	1 297 562

Pielikums no 10. līdz 23. lapai ir neatņemama šī finanšu pārskata sastāvdaļa.


 Nils Ivars Feodorovs
 Valdes priekšsēdētājs


 Sarmīte Arcimoviča
 Valdes locekle


 Valda Mālniece
 Valdes locekle

2011. gada 25. februārī

Finanšu pārskata pielikums

(1) Vispārīga informācija par sabiedrību

AS „SIGULDAS CILTS LIETU UN MĀKSLĪGĀS APSEKĻOŠANAS STACIJA” (turpmāk tekstā - Sabiedrība) reģistrēta Latvijas Republikas Uzņēmumu reģistrā 1991. gada 26. jūlijā, un pārreģistrēta Latvijas Republikas Komercreģistrā 2004. gada 19. jūnijā.

Sabiedrības pamatdarbība ir lauksaimniecība un darbības veidi ir:

- lauksaimniecības produkcijas – augstvērtīgu vaislinieku bioprodukta (spermas) ražošana un pārdošana,
- piena analīžu veikšana,
- govju eksterjera vērtēšana,
- govju mākslīgā apseklšana,
- liellopu imunoģenētiskā izcelsmes pārbaude,
- pārraudzības datu pirmapstrāde,
- ciltsdarba organizācija.

(2) Nozīmīgu grāmatvedības uzskaites principu kopsavilkums

Finanšu pārskata sagatavošanas pamatnostādnes

Sabiedrības finanšu pārskats ir sagatavots saskaņā ar Latvijas Republikas Gada pārskatu likumu un atbilstoši obligāti piemērojamiem Latvijas Grāmatvedības standartiem. Peļņas vai zaudējumu aprēķins veikts pēc perioda izmaksu metodes. Naudas plūsmas pārskats ir sagatavots pēc tiešās metodes.

Pielietotie grāmatvedības principi

Finanšu pārskatu posteņi novērtēti atbilstoši šādiem grāmatvedības principiem:

- pieņemts, ka Sabiedrība darbosies arī turpmāk;
- izmantotas tās pašas novērtēšanas metodes, kas izmantotas iepriekšējā gadā;
- novērtēšana veikta ar pienācīgu piesardzību:
 - pārskatā iekļauta tikai līdz bilances datumam iegūtā peļņa,
 - ņemtas vērā visas paredzamās riska summas un zaudējumi, kas radušies pārskata gadā vai iepriekšējos gados, arī tad, ja tie kļuvuši zināmi laika posmā starp bilances datumu un gada pārskata sastādīšanas dienu,
 - aprēķinātas un ņemtas vērā visas vērtību samazināšanas un nolietojuma summas neatkarīgi no tā, vai pārskata gads tiek noslēgts ar peļņu vai zaudējumiem;
- ņemti vērā ar pārskata gadu saistītie ieņēmumi un izmaksas neatkarīgi no maksājuma datuma un rēķina saņemšanas vai izrakstīšanas datuma. Izmaksas saskaņotas ar ieņēmumiem pārskata periodā;
- aktīva un pasīva posteņu sastāvdaļas novērtētas atsevišķi;
- pārskata gada sākuma bilance sakrīt ar iepriekšējā gada slēguma bilanci;
- norādīti visi posteņi, kuri būtiski ietekmē gada pārskata lietotāju novērtējumu vai lēmumu pieņemšanu, maznozīmīgie posteņi tiek apvienoti un to detalizējums sniegts pielikumā;
- saimnieciskie darījumi gada pārskatā atspoguļoti, ņemot vērā to ekonomisko saturu un būtību, nevis juridisko formu.

Finanšu instrumenti

Finanšu aktīvu un saistību patiesā vērtība

Finanšu aktīvu un saistību patiesā vērtība atspoguļo summu, par kādu iespējams apmainīt aktīvu vai izpildīt saistības darījumā starp labi informētām, ieinteresētām un finansiāli neatkarīgām personām. Ja pēc Sabiedrības vadības domām finanšu aktīvu un saistību patiesā vērtība būtiski atšķiras no bilancē uzrādītās vērtības, tad šo aktīvu un pasīvu patiesā vērtība tiek atspoguļota finanšu pārskata pielikumā.

Finanšu pārskata pielikums

Finanšu risku vadība

Kredītrisks

Sabiedrības vadība ir izstrādājusi kredītpolitiku, kura tiek nepārtraukti kontrolēta. Klientu izvērtēšana ir noteikta visiem pircējiem virs noteiktas summas. Sabiedrība sadarbojas ar klientiem ar atbilstošu kredītvērtējumu.

Valūtas risks

Pamatojoties uz pašreizējo Sabiedrības ārvalstu valūtās turēto finanšu aktīvu un saistību struktūru, valūtas risks nav būtisks.

Pārskata periods

Pārskata periods ir divpadsmit mēneši no 2010. gada 1. janvāra līdz 2010. gada 31. decembrim.

Ārvalstu valūtu pārvērtēšana

Sabiedrības funkcionālā valūta un finanšu pārskatā lietotā valūta ir Latvijas Republikas naudas vienība 1 lats (LVL). Visi darījumi ārvalstu valūtās ir pārvērtēti latos pēc Latvijas Bankas oficiāli noteiktā valūtas kursa attiecīgā darījuma veikšanas dienā.

Monetārie aktīvi un saistības, kas izteikti ārvalstu valūtā, tiek pārrēķināti latos pēc Latvijas Bankas noteiktā kursa pārskata gada pēdējā dienā.

	31.12.2010.	31.12.2009.
EUR	0.702804	0.702804
USD	0.535	0.489

Valūtu kursa starpības, kas rodas no norēķiniem valūtās vai, atspoguļojot aktīvu un saistību posteņus, lietojot valūtas kursus, kuri atšķiras no sākotnēji darījumu uzskaitē izmantotajiem valūtas kursiem, tiek atzītas peļņas vai zaudējumu aprēķinā neto vērtībā.

Ieņēmumu atzīšana

Ieņēmumi tiek atzīti atbilstoši pārlicēbībai par iespēju Sabiedrībai gūt ekonomisko labumu un tik lielā apmērā, kādā to iespējams pamatot noteikt, atskaitot pievienotās vērtības nodokli un ar pārdošanu saistītās atlaides. Atzīstot ieņēmumus, tiek ņemti vērā arī šādi nosacījumi:

Preču pārdošana

Ieņēmumi tiek atzīti, kad Sabiedrība ir nodevusi pircējam nozīmīgākos ar īpašumtiesībām uz precēm saistītos riskus un atbildības.

Pakalpojumu sniegšana

Ieņēmumi no pakalpojumiem tiek atzīti periodā, kad pakalpojumi sniegti.

Soda un kavējuma naudas

Ieņēmumi no soda un kavējuma naudām tiek atzīti to saņemšanas brīdī.

Procenti

Ieņēmumi tiek atzīti atbilstoši attiecīgajam laika periodam.

Ilgtermiņa un īstermiņa posteņi

Ilgtermiņa posteņos ir uzrādītas summas, kuru saņemšanas, maksāšanas vai norakstīšanas termiņi iestājas vēlāk par gadu pēc attiecīgā pārskata gada beigām. Summas, kas saņemamas, maksājamas vai norakstāmas gada laikā, uzrādītas īstermiņa posteņos.

Finanšu pārskata pielikums

Līzīngā darījumi

Finanšu līzings

Gadījumos, kad pamatlīdzekļi iegūti uz finanšu līzīngā nosacījumiem un ir pārņemti ar tiem saistītie riski un atdeve, šie pamatlīdzekļi tiek uzskaitīti tādā vērtībā, par kādu tos varētu iegādāties ar tūlītēju samaksu. Līzīngā procentu maksājumi un tiem pielīdzināmi maksājumi tiek iekļauti tā perioda peļņas vai zaudējumu aprēķinā, kurā tie ir radušies.

Nemateriālie ieguldījumi un pamatlīdzekļi

Bilancē visi nemateriālie ieguldījumi un pamatlīdzekļi ir atspoguļoti to iegādes cenās, atskaitot nolietojumu. Nolietojumu sāk rēķināt ar nākamā mēneša pirmo datumu pēc tā nodošanas ekspluatācijā un beidz ar nākamā mēneša pirmo datumu pēc tā izslēgšanas no pamatlīdzekļu sastāva. Nolietojums ir aprēķināts pēc lineārās metodes un norakstīts attiecīgo pamatlīdzekļu lietderīgās izmantošanas periodā, izvēloties par pamatu šādas vadības noteiktas gada nolietojuma likmes:

Nemateriālie ieguldījumi:

Licences	5 gadi
----------	--------

Pamatlīdzekļi:

Ēkas un būves	20 gadi
---------------	---------

Iekārtas un mašīnas	5, 6 un 7 gadi
---------------------	----------------

Dator tehnika un sakaru līdzekļi	5 gadi
----------------------------------	--------

Saimnieciskais inventārs	3 un 5 gadi
--------------------------	-------------

Pārējie pamatlīdzekļi	2 un 3 gadi
-----------------------	-------------

Pamatlīdzekļu atlikumi ir pārbaudīti gada inventarizācijā.

Ieguldījuma īpašumi

Ieguldījuma īpašumus veido zeme, kuru sabiedrība tur, lai sagaidītu vērtības pieaugumu. Ieguldījuma īpašumi tiek uzskaitīti sākotnējā vērtībā, kas ir to iegādes vērtība. Pēc sākotnējās atzīšanas, ne retāk kā uz katra pārskata gada beigām ieguldījuma īpašumiem tiek veikts novērtējums. Ieguldījumu īpašumu patiesā vērtība balstās uz aktīva tirgus cenām, kuras nepieciešamības gadījumā tiek koriģētas par jebkādam izmaiņām īpašuma būtībā. Izmaiņas ieguldījumu īpašumu patiesajā vērtībā tiek atzītas peļņas vai zaudējumu aprēķinā.

Bioloģiskie aktīvi

Bioloģiskie aktīvi ir aktīvi, kuriem raksturīga atjaunošanās un vērtības izmaiņas augšanas rezultātā. Sabiedrība bioloģisko aktīvu sastāvā uzskaita vaislas dzīvniekus – buļļus, kuri tiek turēti, lai iegūtu lauksaimniecības produktus pārdošanai. Bioloģiskie aktīvi ir uzrādīti iegādes vērtībā.

Krājumi

Krājumi tiek uzskaitīti zemākajā no pašizmaksas vai neto pārdošanas vērtības. Visi krājumi novērtēti, izmantojot vidējās svērtās vērtības metodi.

Neto pārdošanas vērtība ir normālas Sabiedrības darbības gaitā noteiktā krājumu pārdošanas cena, atskaitot krājumu pabeigšanas un pārdošanas izmaksas. Gadījumos, kad krājumu neto pārdošanas vērtība ir zemāka par to pašizmaksu, šiem krājumiem tiek izveidoti uzkrājumi to vērtības samazināšanai līdz neto pārdošanas vērtībai.

Visas tiešās izmaksas, kas saistītas ar vaislas buļļu spermas ražošanu, gada laikā tiek grāmatotas peļņas vai zaudējumu aprēķinā un tiek koriģētas gada beigās, novērtējot krājumus pēc zemākās no pārdošanas vērtības vai pašizmaksas un iekļaujot tos krājumos kā “Gatavie ražojumi un preces pārdošanai”.

Finanšu pārskata pielikums

Pircēju un pasūtītāju parādi un citi debitori

Debitoru parādi bilancē tiek uzrādīti amortizētajā vērtībā, atskaitot uzkrājumus šaubīgiem un bezcerīgiem debitoru parādiem. Uzkrājumi šaubīgiem un bezcerīgiem debitoru parādiem tiek veidoti gadījumos, kad pastāv objektīvi pierādījumi tam, ka Sabiedrība nevarēs saņemt debitoru parādus pilnā vērtībā atbilstoši sākotnēji noteiktiem atmaksas termiņiem. Uzkrājumu šaubīgiem un bezcerīgiem debitoru parādiem apjoms ir starpība starp debitoru parādu amortizēto iegādes vērtību un atgūstamo vērtību. Debitoru parādu atgūstamā vērtība ir plānotās naudas plūsmas pašreizējā vērtība.

Uzkrājumi

Uzkrājumi tiek atzīti, kad Sabiedrībai pastāv saistības (juridiskas vai pamatotas) kāda pagātnes notikuma dēļ un pastāv varbūtība, ka šo saistību izpildei būs nepieciešama ekonomisko labumu ietverošu resursu aizplūšana no Sabiedrības, un saistību apjomu ir iespējams ticami novērtēt.

Uzņēmumu ienākuma nodoklis

Uzņēmumu ienākuma nodoklis par pārskata periodu sastāv no par pārskata periodu aprēķinātā un atliktā nodokļa. Uzņēmumu ienākuma nodoklis tiek atzīts peļņas vai zaudējumu aprēķinā.

Aprēķinātais nodoklis

Par pārskata periodu aprēķinātais nodoklis ir aprēķināts, ievērojot likuma “Par uzņēmumu ienākuma nodokli” prasības, nosakot ar nodokli apliekamo ienākumu un piemērojot likumā noteikto 15% nodokļa likmi.

Atliktais nodoklis

Atliktais uzņēmumu ienākuma nodoklis ir aprēķināts laika noviržu izraisītām pagaidu starpībām, kas rodas no atšķirībām starp aktīvu un pasīvu vērtību finanšu pārskatos (uzskaitē) un to vērtību nodokļu vajadzībām. Minētās starpības galvenokārt radušās no atšķirīgām pamatlīdzekļu nolietojuma likmēm, kas tiek pielietotas nodokļu un finanšu uzskaitē, izveidotiem uzkrājumiem un pārnēsamiem zaudējumiem saskaņā ar uzņēmumu ienākuma nodokļa deklarāciju. Atliktais nodoklis ir aprēķināts, piemērojot likumā noteikto nodokļa likmi - 15%.

Dotācijas

Summas, kas saņemtas kā valsts atbalsts lauksaimniecībai – augstvērtīgu šķirnes buļļu uzturēšanas izdevumu segšanai, iekļautas ieņēmumos tajā pārskata periodā, kurā tās saņemtas.

Aplēžu pielietošana

Sagatavojot finanšu pārskatus, Sabiedrības vadībai ir jāveic aprēķini un jāizdara pieņēmumi, kas ietekmē finanšu pārskatos uzrādīto aktīvu un pasīvu novērtējumu uz finanšu pārskatu sastādīšanas dienu, kā arī konkrētajā pārskata periodā uzrādītos ieņēmumus un izdevumus. Vadība ir veikusi peļņas vai zaudējumu novērtējumu un uzskata, ka finanšu pārskati atspoguļo patieso finanšu stāvokli, pamatojoties uz visu pašreiz pieejamo informāciju.

Finanšu pārskata pielikums

(3) Neto apgrozījums

Apgrozījums ir gada laikā gūtie ieņēmumi no Sabiedrība pamatdarbības – produkcijas pārdošanas un pakalpojumu sniegšanas bez pievienotās vērtības nodokļa, atskaitot atlaides.

Darbības veids	2010 LVL	2009 LVL	2010 EUR	2009 EUR
Mājdzīvnieku sperma	372 924	360 943	530 623	513 576
Piena laboratorijas pakalpojumi	192 119	192 912	273 361	274 489
Pārraudzības datu apstrāde	67 490	55 561	96 030	79 056
Govju vērtēšana	26 089	29 409	37 121	41 845
Mājdzīvnieku mākslīgā apsēklošana	24 123	22 962	34 324	32 672
Imunoģenētikas laboratorijas pakalpojumi	13 737	6 771	19 546	9 634
Citi ieņēmumi	54 089	46 919	76 962	66 760
	750 571	715 477	1 067 967	1 018 032

Neto apgrozījuma sadalījums pa ģeogrāfiskiem tirgiem:

	2010 LVL	2009 LVL	2010 EUR	2009 EUR
Latvija	750 571	714 982	1 067 967	1 017 327
Igaunija	-	495	-	705
	750 571	715 477	1 067 967	1 018 032

Neto apgrozījumā iekļautie ieņēmumi no lauksaimnieciskās darbības:

	2010 LVL	2009 LVL	2010 EUR	2009 EUR
Ieņēmumi no lauksaimnieciskās darbības	750 571	715 477	1 067 967	1 018 032
	750 571	715 477	1 067 967	1 018 032

(4) Gatavās produkcijas un nepabeigto ražojumu krājumu izmaiņas

	2010 LVL	2009 LVL	2010 EUR	2009 EUR
Spermas krājumu vērtības izmaiņas	24 126	41 179	34 329	58 592
Norakstīta sperma	(250)	(12 094)	(356)	(17 208)
Vaislas buļļu ganāmpulka vērtības izmaiņas	6 240	(1 975)	8 879	(2 810)
	30 116	27 110	42 852	38 574

(5) Pārējie saimnieciskās darbības ieņēmumi

	2010 LVL	2009 LVL	2010 EUR	2009 EUR
Valsts atbalsts lauksaimniecībai	11 931	5 944	16 976	8 458
	11 931	5 944	16 976	8 458

Finanšu pārskata pielikums

(6) Personāla izmaksas

	2010 LVL	2009 LVL	2010 EUR	2009 EUR
Atlīdzība par darbu	265 636	268 502	377 966	382 044
Valsts sociālās apdrošināšanas iemaksas	63 473	64 216	90 313	91 371
Izmaiņas uzkrājumos atvaļinājuma rezervei	(4 893)	(309)	(6 961)	(439)
Veselības apdrošināšana	7 176	7 327	10 211	10 425
Citas izmaksas	1 217	3 023	1 732	4 302
	332 609	342 759	473 261	487 703

(7) Pārējās saimnieciskās darbības izmaksas

	2010 LVL	2009 LVL	2010 EUR	2009 EUR
Apdrošināšanas maksājumi	745	1 195	1 060	1 701
Komandējuma izdevumi	1 367	785	1 946	1 117
Pārdošanas izdevumi	2 119	4 365	3 015	6 211
Uzņēmuma vadīšanas un administrācijas izdevumi	15 869	17 703	22 579	25 189
Gada pārskata revīzija	1 600	1 500	2 277	2 134
Citas izmaksas	5 421	5 383	7 712	7 660
	27 121	30 931	38 589	44 012

(8) Pārējie procentu ieņēmumi un tamlīdzīgi ieņēmumi

	2010 LVL	2009 LVL	2010 EUR	2009 EUR
Ieņēmumi no līdzdalības uzņēmumu kapitālos	1 360	440	1 935	626
Ieņēmumi no vērtspapīriem	452	1 074	643	1 529
Ieņēmumi no ieguldījuma īpašuma novērtēšanas	-	103 755	-	147 631
Procentu ieņēmumi	1 431	3 505	2 036	4 987
Līgumsodi no klientiem	137	132	195	187
Atgūti šaubīgie un bezcerīgie parādi	1 463	15	2 082	21
Citi ieņēmumi	291	6	414	8
	5 134	108 927	7 305	154 989

Finanšu pārskata pielikums

(9) Procentu maksājumi un tamlīdzīgas izmaksas

	2010 LVL	2009 LVL	2010 EUR	2009 EUR
Zaudējumi no ārvalstu valūtas kursu svārstībām	1 342	680	1 909	968
Zaudējumi no ieguldījuma īpašuma novērtēšanas	25 000	-	35 572	-
Soda naudas un līgumsodi	11	-	16	-
Darbinieku atpūtas u.c.ar saimniecisko darbību nesaisfītas izmaksas	6 534	7 889	9 297	11 225
Citas izmaksas	-	-	-	-
	32 887	8 569	46 794	12 193

(10) Pārējie nodokļi

	2010 LVL	2009 LVL	2010 EUR	2009 EUR
Nekustamā īpašuma nodoklis	1 107	1 091	1 575	1 552
	1 107	1 091	1 575	1 552

(11) Nemateriālie ieguldījumi

	Koncesijas, patenti, licences, preču zīmes un tamlīdzīgas tiesības LVL	Kopā LVL	Koncesijas, patenti, licences, preču zīmes un tamlīdzīgas tiesības EUR	Kopā EUR
Sākotnējā vērtība				
31.12.2009.	720	720	1 024	1 024
Iegādāts	-	-	-	-
Izslēgts	-	-	-	-
31.12.2010.	720	720	1 024	1 024
Uzkrātais nolietojums				
31.12.2009.	718	718	1 022	1 022
Aprēķinātais nolietojums	2	2	2	2
Izslēgto ieguldījumu nolietojums	-	-	-	-
31.12.2010.	720	720	1 024	1 024
Bilances vērtība 31.12.2009.	2	2	2	2
Bilances vērtība 31.12.2010.	-	-	-	-

Finanšu pārskata pielikums

(12) Pamatlīdzekļu kustības pārskats

	Zeme, ēkas un būves	Tehnoloģiskās iekārtas un mašīnas	Pārējie pamatlīdzekļi	Kopā
	LVL	LVL	LVL	LVL
Sākotnējā vērtība				
31.12.2009.	255 107	357 311	85 951	698 369
Iegādāts	-	2 498	3 071	5 569
Izslēgts	-	-	(3 117)	(3 117)
31.12.2010.	255 107	359 809	85 905	700 821
Uzkrātais nolietojums				
31.12.2009.	99 340	295 252	70 442	465 034
Aprēķinātais nolietojums	14 721	43 285	7 717	65 723
Izslēgto pamatlīdzekļu nolietojums	-	-	(3 117)	(3 117)
31.12.2010.	114 061	338 537	75 042	527 640
Bilances vērtība 31.12.2009.	155 767	62 059	15 509	233 335
Bilances vērtība 31.12.2010.	141 046	21 272	10 863	173 181

Uz 2009. gada 31.decembri **nekustamā īpašuma – zemes un būvju** kadastrālā vērtība bija LVL 113 994

Uz 2010. gada 31.decembri **nekustamā īpašuma – zemes un būvju** kadastrālā vērtība ir LVL 113 853

	Zeme, ēkas un būves	Tehnoloģiskās iekārtas un mašīnas	Pārējie pamatlīdzekļi	Kopā
	EUR	EUR	EUR	EUR
Sākotnējā vērtība				
31.12.2009.	362 985	508 408	122 297	993 690
Iegādāts	-	3 554	4 370	7 924
Izslēgts	-	-	(4 435)	(4 435)
31.12.2010.	362 985	511 962	122 232	997 179
Uzkrātais nolietojums				
31.12.2009.	141 348	420 106	100 230	661 684
Aprēķinātais nolietojums	20 946	61 589	10 981	93 516
Izslēgto pamatlīdzekļu nolietojums	-	-	(4 435)	(4 435)
31.12.2010.	162 294	481 695	106 776	750 765
Bilances vērtība 31.12.2009.	221 637	88 302	22 067	332 006
Bilances vērtība 31.12.2010.	200 691	30 267	15 456	246 414

Uz 2009. gada 31.decembri **nekustamā īpašuma – zemes un būvju** kadastrālā vērtība bija EUR 162 199

Uz 2010. gada 31.decembri **nekustamā īpašuma – zemes un būvju** kadastrālā vērtība ir EUR 161 998

Finanšu pārskata pielikums

(13) Ieguldījuma īpašumi

	Zeme	Kopā	Zeme	Kopā
	LVL	LVL	EUR	EUR
Bilances vērtība 31.12.2008.	16 245	16 245	23 114	23 114
Novērtēts patiesajā vērtībā	103 755	103 755	147 631	147 631
Bilances vērtība 31.12.2009.	120 000	120 000	170 745	170 745
Novērtēts patiesajā vērtībā	(25 000)	(25 000)	(35 572)	(35 572)
Bilances vērtība 31.12.2010.	95 000	95 000	135 173	135 173

(14) Līdzdalība asociēto sabiedrību kapitālā

	2010		2009			
	Līdzdalības daļa, %	LVL	EUR	Līdzdalības daļa, %	LVL	EUR
SIA „Latvijas šķirnes dzīvnieku audzētāju savienība” Juridiskā adrese: Republikas laukums 2, Rīga, LV-1010	26.6	47 372	67 404	7.4	3 000	4 269
		47 372	67 404		3 000	4 269

(15) Pārējie vērtspapīri un ieguldījumi

	LVL	EUR
Iegādes vērtība 31.12.2009.	480	683
Bilances vērtība 31.12.2009.	480	683
Iegādes vērtība 31.12.2010.	480	683
Bilances vērtība 31.12.2010.	480	683

(16) Gatavie ražojumi un preces pārdošanai

	2010	2009	2010	2009
	LVL	LVL	EUR	EUR
Buļļu sperma	304 816	295 995	433 714	421 163
Citas preces pārdošanai	6 826	3 803	9 712	5 411
	311 642	299 798	443 426	426 574

(17) Pircēju un pasūtītāju parādi

	2010	2009	2010	2009
	LVL	LVL	EUR	EUR
Pircēju un pasūtītāju parādu uzskaites vērtība	74 540	86 679	106 061	123 333
Uzkrājumi nedrošiem pircēju un pasūtītāju parādiem	(6 616)	(3 975)	(9 414)	(5 656)
	67 924	82 704	96 647	117 677

Finanšu pārskata pielikums

(18) Citi debitori

	2010 LVL	2009 LVL	2010 EUR	2009 EUR
PVN par saņemtajām precēm un pakalpojumiem	1 283	1 298	1 826	1 847
Nodokļu pārmaksa	-	6 690	-	9 519
Pārējie debitori	594	206	845	293
	1 877	8 194	2 671	11 659

(19) Nākamo periodu izmaksas

Postenī uzrādītas izmaksas, kas izdarītas pārskata gadā, bet attiecas uz nākamajiem pārskata periodiem.

	2010 LVL	2009 LVL	2010 EUR	2009 EUR
Reklāmas izmaksas	451	672	642	956
Apdrošināšana	3 660	3 670	5 208	5 222
Preses abonēšana	385	360	548	512
Citas nākamo periodu izmaksas	1 065	1 370	1 515	1 949
	5 561	6 072	7 913	8 639

(20) Pārējie vērtspapīri un līdzdalība kapitālos

	2010			2009		
	Skaitis	Tirgus cena	Summa LVL	Skaitis	Tirgus cena	Summa LVL
SEB Latu rezerves fonds	15 044	1.43257	21 552	15 044	1.40256	21 100
			21 552			21 100
	2010			2009		
	Skaitis	Tirgus cena	Summa EUR	Skaitis	Tirgus cena	Summa EUR
SEB Latu rezerves fonds	15 044	2.03836	30 666	15 044	1.99566	30 023
			30 666			30 023

Naudas tirgus fonda daļām nav garantēta procentu likme. 2010. gadā ienesīgums ir aptuveni 2.12 %. Naudas tirgus fonda daļu dzēšana notiek pēc uzņēmuma pieprasījuma.

Finanšu pārskata pielikums

(21) Naudas līdzekļi LVL un valūtā pēc LB kursa

Naudas līdzekļu sadalījums pa valūtām:		2010		2009	
		Valūta	LVL	Valūta	LVL
Nauda kasē	LVL	-	1 714	-	2 612
Naudas līdzekļi bankās	LVL	-	204 883	-	47 141
Naudas līdzekļi bankās	EUR	2 310	1 623	11 700	8 223
Noguldījumi kredītiestādēs (ar termiņiem, kas nepārsniedz 90 dienas)	LVL	-	-	-	75 000
Noguldījumi kredītiestādēs (ar termiņiem, kas nepārsniedz 90 dienas)	EUR	-	-	50 000	35 140
			208 220		168 116

Naudas līdzekļu sadalījums pa valūtām:		2010		2009	
		Valūta	EUR	Valūta	EUR
Nauda kasē	LVL	1 714	2 439	2 612	3 717
Naudas līdzekļi bankās	LVL	204 883	291 521	47 141	67 076
Naudas līdzekļi bankās	EUR	-	2 310	-	11 700
Noguldījumi kredītiestādēs (ar termiņiem, kas nepārsniedz 90 dienas)	LVL	-	-	75 000	106 715
Noguldījumi kredītiestādēs (ar termiņiem, kas nepārsniedz 90 dienas)	EUR	-	-	-	50 000
			296 270		239 208

(22) Pamatkapitāls

Sabiedrības akcijas ir kotētas NASDAQ OMX Riga biržas otrajā sarakstā. Sabiedrības pamatkapitāls ir veidojies no akcionāru ieguldījumiem. Akciju kopskaits ir 422 440, vienas akcijas nominālvērtība ir 1 lats.

	2010 LVL	2009 LVL	2010 EUR	2009 EUR
Parastās vārda akcijas ar balsstiesībām	421 440	421 440	599 655	599 655
Valdei piederošās akcijas bez balsstiesībām	1 000	1 000	1 423	1 423
	422 440	422 440	601 078	601 078

421440 akcijas, jeb 99.8% no pamatkapitāla, ir parastās vārda akcijas ar balsstiesībām, kas dod vienādas tiesības uz dividendes saņemšanu, likvidācijas kvotas saņemšanu un balsstiesībām akcionāru sapulcē.

1000 akcijas, jeb 0.2% no pamatkapitāla, kas nav iekļautas regulētajā tirgū, ir personāla akcijas, kuras var iegūt tikai valdes locekļi, un tās dod vienādas tiesības tikai uz dividendes saņemšanu un likvidācijas kvotu saņemšanu.

Nav akciju atsavināšanas ierobežojumu, ne nepieciešamība saņemt sabiedrības vai pārējo akcionāru piekrišanu akciju atsavināšanai.

Nav balsstiesību ierobežojumu, ne citi līdzīgi ierobežojumi.

Finanšu pārskata pielikums

Peļņa uz vienu akciju

Peļņu uz vienu akciju aprēķina, dalot pārskata perioda peļņu ar vidējo svērto akciju skaitu gada laikā.

	2010	2009	2010	2009
	LVL	LVL	EUR	EUR
Pārskata perioda peļņa	34 552	129 096	49 164	183 687
Vidējais svērtais akciju skaits gada laikā	422 440	422 440	422 440	422 440
	0.082	0.306	0.116	0.435

(23) Uzkrājumi atliktajam nodoklim

	2010	2009	2010	2009
	LVL	LVL	EUR	EUR
Pamatlīdzekļu nolietojuma pagaidu atšķirības	25 694	59 881	36 559	85 203
Uzkrājumi atvaļinājumiem	(16 908)	(21 800)	(24 058)	(31 019)
Kopā pagaidu atšķirības	8 786	38 081	12 501	54 184
Atliktā nodokļa uzkrājumi perioda sākumā	5 712	9 961	8 127	14 174
Palielinājums vai samazinājums	(4 394)	(4 249)	(6 252)	(6 047)
Atliktā nodokļa uzkrājumi perioda beigās	1 318	5 712	1 875	8 127

Finanšu pārskata pielikums

(24) Nodokļi un sociālās nodrošināšanas maksājumi

Nodokļa veids	Atlikums	Aprēķināts	Samaksāts	Atlikums
	31.12.2009.	2010. gadā	2010. gadā	31.12.2010.
	LVL	LVL	LVL	LVL
Uzņēmumu ienākuma nodoklis	(6 690)	13 338	(5 300)	1 348
Pievienotās vērtības nodoklis	5 251	111 662	(107 592)	9 321
Sociālās nodrošināšanas iemaksas	6 553	87 189	(84 328)	9 414
Iedzīvotāju ienākuma nodoklis	3 673	57 746	(54 937)	6 482
Nekustamā īpašuma nodoklis	-	1 107	(1 107)	-
Dabas resursu nodoklis	18	113	(103)	28
Uzņēmējdarbības riska nodeva	10	129	(128)	11
	8 815	271 284	(253 495)	26 604

Tai skaitā:	2009	2010
	LVL	LVL
Nodokļu pārmaksa	(6 690)	-
Nodokļu parāds	15 505	26 604

Nodokļa veids	Atlikums	Aprēķināts	Samaksāts	Atlikums
	31.12.2009.	2010. gadā	2010. gadā	31.12.2010.
	EUR	EUR	EUR	EUR
Uzņēmumu ienākuma nodoklis	(9 519)	18 978	(7 541)	1 918
Pievienotās vērtības nodoklis	7 472	158 880	(153 090)	13 262
Sociālās nodrošināšanas iemaksas	9 324	124 059	(119 988)	13 395
Iedzīvotāju ienākuma nodoklis	5 226	82 165	(78 168)	9 223
Nekustamā īpašuma nodoklis	-	1 575	(1 575)	-
Dabas resursu nodoklis	26	161	(147)	40
Uzņēmējdarbības riska nodeva	14	184	(182)	16
	12 543	386 002	(360 691)	37 854

Tai skaitā:	2009	2010
	EUR	EUR
Nodokļu pārmaksa	(9 519)	-
Nodokļu parāds	22 062	37 854

Nodokļu pārmaksa uzrādīta postenī „Citi debitori”.

Finanšu pārskata pielikums

(25) Uzkrātās saistības

	2010	2009	2010	2009
	LVL	LVL	EUR	EUR
Atvaļinājumu rezerve	16 908	21 800	24 058	31 019
	16 908	21 800	24 058	31 019

(26) Uzņēmumā nodarbināto personu skaits

	2010	2009
Vidējais nodarbināto personu skaits pārskata gadā	41	42

(27) Informācija par padomes, valdes un vadības locekļu atlīdzību

	2010	2009	2010	2009
	LVL	LVL	EUR	EUR
Padomes locekļu atlīdzība par darbu kopā ar valsts sociālās apdrošināšanas iemaksām	6 588	6 666	9 374	9 485
Valdes locekļu atlīdzība par darbu kopā ar valsts sociālās apdrošināšanas iemaksām	30 034	29 438	42 734	41 886
Kopā vadības locekļu atlīdzība	36 622	36 104	52 108	51 371

Nav speciālu noteikumu, kas reglamentē valdes locekļu ievēlēšanu, izmaiņas valdes sastāvā un statūtu grozīšanu. Visiem valdes locekļiem ir vienādas sabiedrības pārstāvības tiesības. Valdes priekšsēdētājs pārstāv Sabiedrību atsevišķi, bet pārējie valdes locekļi - pārstāv Sabiedrību tikai abi kopīgi. Starp Sabiedrību un valdes locekļiem nav vienošanās, kuras paredz jebkādas kompensācijas.

Paziņojums par vadības atbildību

Saskaņā ar mūsu rīcībā esošo informāciju finanšu pārskats par 2010.gada divpadsmit mēnešiem ir sagatavots saskaņā ar spēkā esošo normatīvo aktu prasībām un sniedz patiesu un skaidru priekšstatu par akciju sabiedrības “Siguldas ciltslietu un mākslīgās apsēkļošanas stacija” aktīviem, pasīviem, finansiālo stāvokli un peļņu.

Starpperiodu finanšu pārskatu par 2010.gada divpadsmit mēnešiem nav pārbaudījis zvērināts revidents.



Nils Ivars Feodorovs

Valdes priekšsēdētājs



Sarmīte Arcimoviča

Valdes locekle,
Ražošanas un tirdzniecības
daļas vadītāja laboratorijas
jomā



Valda Mālniece

Valdes locekle,
Finanšu un grāmatvedības
daļas vadītāja

2011. gada 25. februārī