



**Akciju sabiedrības
SIGULDAS CILTSLIETU UN
MĀKSLĪGĀS APSĒKLOŠANAS
STACIJA**

**STARPPERIODU PĀRSKATS
par 2010. gada deviņiem mēnešiem**

Saturs

	Lpp.
Informācija par Sabiedrību	3
Peļņas vai zaudējumu aprēķins	4
Bilance	5
Naudas plūsmas pārskats	7
Pašu kapitāla izmaiņu pārskats	8
Finanšu pārskata pielikums	9
Paziņojums par vadības atbildību	23

Informācija par sabiedrību

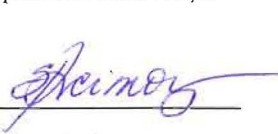
Sabiedrības nosaukums	<i>SIGULDAS CILTSLIETU UN MĀKSLĪGĀS APSEKĻOŠANAS STACIJA</i>
Sabiedrības juridiskais statuss	<i>Akciju sabiedrība</i>
Reģistrācijas numurs, vieta un datums	<i>40003013295, Rīga, 1991. gada 26. jūlijā</i> <i>Reģistrācija komercreģistrā 2004. gada 19. jūnijā</i>
Juridiskā adrese	<i>„Kalnabeites” 8, Siguldas pagasts, Siguldas novads, LV-2150</i>
Akcionāri, kam pieder vairāk par 5% no balsstiesīgo akciju skaita	<i>SIA „Siguldas mākslīgās apsēklošanas stacija” (49,8%)</i> <i>Reģ. Nr. 40003311954</i>
Valdes locekļi	<i>Nils Ivars Feodorovs, valdes priekšsēdētājs</i> <i>Sarmīte Arcimoviča, valdes locekle</i> <i>Valda Mālniece, valdes locekle</i>
Padomes locekļi	<i>Inita Bedrīte, padomes priekšsēdētāja</i> <i>Maija Beča, padomes priekšsēdētājas vietniece</i> <i>Ērika Everte, padomes locekle</i> <i>Solvita Arcimoviča, padomes locekle</i> <i>Renia Beķere, padomes locekle</i>
Pārskata periods	<i>01.01.2010. – 30.09.2010.</i>
Revidenti	<i>Anita Sondore</i> <i>Zvērināta revidente</i> <i>Sertifikāta Nr. 129</i> <i>AUDITS A.S., SIA</i> <i>„Pīlādži”, Līgatnes pagasts,</i> <i>Līgatnes novads, LV-4108, Latvija</i> <i>Zvērinātu revidentu komercsabiedrības licence Nr. 27</i>

Peļņas vai zaudējumu aprēķins par periodu, kas noslēdzās 2010.gada 30. septembrī

	Piezīmes numurs	2010 LVL	2009 LVL	2010 EUR	2009 EUR
Neto apgrozījums	3	554 683	553 391	789 243	787 405
Gatavās produkcijas un nepabeigto ražojumu krājumu izmaiņas	4	25 985	93 599	36 974	133 179
Pārējie saimnieciskās darbības ieņēmumi	5	10 318	5 770	14 680	8 210
Materiālu izmaksas:		(213 130)	(197 040)	(303 256)	(280 362)
a) izejvielu un palīgmateriālu izmaksas		(166 717)	(150 387)	(237 217)	(213 980)
b) pārējās ārējās izmaksas		(46 413)	(46 653)	(66 039)	(66 382)
Personāla izmaksas:	6	(255 595)	(267 512)	(363 679)	(380 635)
a) atlīdzība par darbu		(200 209)	(208 167)	(284 872)	(296 195)
b) valsts sociālās apdrošināšanas obligātās iemaņas		(47 302)	(49 690)	(67 304)	(70 703)
c) pārējās sociālās nodrošināšanas izmaksas		(8 084)	(9 655)	(11 503)	(13 737)
Līdzekļu un vērtību norakstīšana:		(51 452)	(59 672)	(73 209)	(84 906)
a) pamatlīdzekļu un nemateriālo ieguldījumu nolietojums un norakstīšana		(51 452)	(52 226)	(73 209)	(74 309)
b) apgrozāmo līdzekļu vērtības norakstīšana virs normālajiem norakstījumiem		-	(7 446)	-	(10 597)
Pārējās saimnieciskās darbības izmaksas	7	(21 331)	(22 158)	(30 352)	(31 528)
Pārējie procentu ieņēmumi un tamlīdzīgi ieņēmumi	8	5 041	3 231	7 173	4 596
Procentu maksājumi un tamlīdzīgas izmaksas	9	(2 506)	(2 415)	(3 566)	(3 437)
Peļņa vai zaudējumi pirms nodokļiem		52 013	107 194	74 008	152 522
Uzņēmumu ienākuma nodoklis par pārskata gadu		(7 675)	(12 088)	(10 921)	(17 200)
Pārējie nodokļi	10	(1 107)	(1 091)	(1 575)	(1 552)
Pārskata gada peļņa vai zaudējumi		43 231	94 015	61 512	133 770
Peļņa uz 1 akciju (EPS)	22	0.102	0.223	0.146	0.317

Pielikums no 9. līdz 22. lapai ir neatņemama šī finanšu pārskata sastāvdaļa.


 Nils Ivars Feodorovs
 Valdes priekšsēdētājs


 Sarmīte Arcimoviča
 Valdes locekle


 Valda Mālniece
 Valdes locekle

2010. gada 24. novembrī

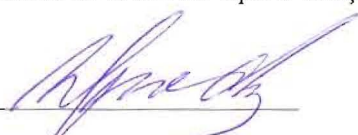
Bilance 2010. gada 30. septembrī

Aktīvs	Piezīmes numurs	2010 LVL	2009 LVL	2010 EUR	2009 EUR
Ilgtermiņa ieguldījumi					
Nemateriālie ieguldījumi					
Koncesijas, patenti, licences, preču zīmes un tamlīdzīgas tiesības		-	7	-	9
<i>Nemateriālie ieguldījumi kopā</i>	11	-	7	-	9
Pamatlīdzekļi					
Zemes gabali, ēkas un būves un ilggadīgie stādījumi		145 252	159 293	206 675	226 654
Iekārtas un mašīnas		29 721	73 945	42 289	105 214
Pārējie pamatlīdzekļi un inventārs		12 190	12 850	17 344	18 284
<i>Pamatlīdzekļi kopā</i>	12	187 163	246 088	266 308	350 152
Ieguldījuma īpašumi	13	120 000	16 245	170 745	23 114
Bioloģiskie aktīvi		48 166	40 729	68 535	57 952
Ilgtermiņa finanšu ieguldījumi					
Līdzdalība asociēto sabiedrību kapitālā	14	47 062	3 000	66 963	4 269
Pārējie vērtspapīri un ieguldījumi	15	480	480	683	683
<i>Ilgtermiņa finanšu ieguldījumi kopā</i>		47 542	3 480	67 646	4 952
Ilgtermiņa ieguldījumi kopā		402 871	306 549	573 234	436 179
Apgrozāmie līdzekļi					
Krājumi					
Izejvielas, pamatmateriāli un palīgmateriāli		12 467	14 831	17 738	21 103
Gatavie ražojumi un preces pārdošanai	16	315 327	361 065	448 670	513 750
Avansa maksājumi par precēm		733	1 166	1 043	1 659
<i>Krājumi kopā</i>		328 527	377 062	467 451	536 512
Debitori					
Pircēju un pasūtītāju parādi	17	119 764	104 595	170 409	148 825
Citi debitori	18	6 195	1 925	8 814	2 740
Nākamo periodu izmaksas	19	3 329	3 999	4 737	5 689
<i>Debitori kopā</i>		129 288	110 519	183 960	157 254
Īstermiņa finanšu ieguldījumi					
Pārējie vērtspapīri un līdzdalība kapitālos	20	21 526	20 627	30 629	29 350
<i>Īstermiņa finanšu ieguldījumi kopā</i>		21 526	20 627	30 629	29 350
Nauda	21	134 022	154 829	190 696	220 302
Apgrozāmie līdzekļi kopā		613 363	663 037	872 736	943 418
Aktīvu kopsumma		1 016 234	969 586	1 445 970	1 379 597

Bilance 2010. gada 30. septembrī

Pasīvs	Piezīmes numurs	2010 LVL	2009 LVL	2010 EUR	2009 EUR
Pašu kapitāls					
Akciju kapitāls (pamatkapitāls)	22	422 440	422 440	601 078	601 078
Nesadalītā peļņa:					
iepriekšējo gadu nesadalītā peļņa		454 939	359 638	647 320	511 719
pārskata gada nesadalītā peļņa		43 231	94 015	61 512	133 770
Pašu kapitāls kopā		920 610	876 093	1 309 910	1 246 567
Kreditori					
Ilgtermiņa kreditori					
Atliktā nodokļa saistības	23	5 712	9 961	8 127	14 174
Ilgtermiņa kreditori kopā		5 712	9 961	8 127	14 174
Īstermiņa kreditori					
No pircējiem saņemtie avansi		4 146	-	5 898	-
Parādi piegādātājiem un darbuzņēmējiem		29 812	31 511	42 419	44 836
Nodokļi un sociālās nodrošināšanas maksājumi	24	24 180	19 680	34 405	28 003
Pārējie kreditori		9 974	10 232	14 192	14 559
Uzkrātās saistības	25	21 800	22 109	31 019	31 458
Īstermiņa kreditori kopā		89 912	83 532	127 933	118 856
Kreditori kopā		95 624	93 493	136 060	133 030
Pasīvu kopsumma		1 016 234	969 586	1 445 970	1 379 597

Pielikums no 9. līdz 22. lapai ir neatņemama šī finanšu pārskata sastāvdaļa.


 Nils Ivars Feodorovs
 Valdes priekšsēdētājs


 Sarmīte Arcimoviča
 Valdes locekle


 Valda Mālniece
 Valdes locekle

2010. gada 24. novembrī


Naudas plūsmas pārskats par periodu, kas noslēdzās 2010. gada 30. septembrī

	Piezīmes numurs	2010 LVL	2009 LVL	2010 EUR	2009 EUR
Pamatdarbības naudas plūsma					
Ieņēmumi no preču pārdošanas un pakalpojumu sniegšanas		651 762	638 442	927 373	908 420
Maksājumi piegādātājiem, darbiniekiem, pārējiem pamatdarbības izdevumiem		(609 334)	(596 035)	(867 004)	(848 082)
Pārējie uzņēmuma pamatdarbības ieņēmumi vai izdevumi		11 748	7 809	16 716	11 111
Bruto pamatdarbības naudas plūsma		54 176	50 216	77 085	71 449
Izdevumi nodokļu maksājumiem		(6 407)	(10 353)	(9 116)	(14 731)
<i>Pamatdarbības neto naudas plūsma</i>		47 769	39 863	67 969	56 718
Ieguldīšanas darbības naudas plūsma					
Pamatlīdzekļu un nemateriālo ieguldījumu iegāde		(4 809)	(8 018)	(6 843)	(11 405)
Cita uzņēmuma kapitāla daļu iegāde		(44 062)	-	(62 694)	-
Saņemtās dividendes		1 360	440	1 935	626
Vērtspapīru iegāde		-	(15 000)	-	(21 343)
<i>Ieguldīšanas darbības neto naudas plūsma</i>		(47 511)	(22 578)	(67 602)	(32 122)
Finansēšanas darbības naudas plūsma					
Izmaksātas dividendes		(33 795)	(33 795)	(48 086)	(48 086)
<i>Finansēšanas darbības neto naudas plūsma</i>		(33 795)	(33 795)	(48 086)	(48 086)
Ārvalstu valūtu kursu svārstību rezultāts		(557)	(386)	(793)	(550)
Naudas un tās ekvivalentu neto pieaugums/samazinājums		(34 094)	(16 896)	(48 512)	(24 040)
Nauda un tās ekvivalenti perioda sākumā		168 116	171 725	239 208	244 342
Nauda un tās ekvivalenti perioda beigās	21	134 022	154 829	190 696	220 302

Pielikums no 9. līdz 22. lapai ir neatņemama šī finanšu pārskata sastāvdaļa.



Nils Ivars Feodorovs
 Valdes priekšsēdētājs



Sarmīte Arcimoviča
 Valdes locekle



Valda Mālniece
 Valdes locekle

2010. gada 24. novembrī

Pašu kapitāla izmaiņu pārskats par periodu, kas noslēdzās 2010.gada 30. septembrī

	Akciju kapitāls	Nesadalītā peļņa	Pārskata gada nesadalītā peļņa	Pašu kapitāls kopā
	LVL	LVL	LVL	LVL
31.12.2008.	422 440	310 555	82 878	815 873
2008. gada peļņa pārvietota uz iepriekšējo gadu nesadalīto peļņu	-	82 878	(82 878)	-
Dividendes par 2008.gadu	-	(33 795)	-	(33 795)
Pārskata gada nesadalītā peļņa	-	-	94 015	94 015
30.09.2009.	422 440	359 638	94 015	876 093
31.12.2009.	422 440	359 638	129 096	911 174
2009. gada peļņa pārvietota uz iepriekšējo gadu nesadalīto peļņu	-	129 096	(129 096)	-
Dividendes par 2009.gadu	-	(33 795)	-	(33 795)
Pārskata gada nesadalītā peļņa	-	-	43 231	43 231
30.09.2010.	422 440	454 939	43 231	920 610

	Akciju kapitāls	Nesadalītā peļņa	Pārskata gada nesadalītā peļņa	Pašu kapitāls kopā
	EUR	EUR	EUR	EUR
31.12.2008.	601 078	441 880	117 925	1 160 883
2008. gada peļņa pārvietota uz iepriekšējo gadu nesadalīto peļņu	-	117 925	(117 925)	-
Dividendes par 2008.gadu	-	(48 086)	-	(48 086)
Pārskata gada nesadalītā peļņa	-	-	133 770	133 770
30.09.2009.	601 078	511 719	133 770	1 246 567
31.12.2009.	601 078	511 719	183 687	1 296 484
2009. gada peļņa pārvietota uz iepriekšējo gadu nesadalīto peļņu	-	183 687	(183 687)	-
Dividendes par 2009.gadu	-	(48 086)	-	(48 086)
Pārskata gada nesadalītā peļņa	-	-	61 512	61 512
30.09.2010.	601 078	647 320	61 512	1 309 910

Pielikums no 9. līdz 22. lapai ir neatņemama šī finanšu pārskata sastāvdaļa.


 Nils Ivars Feodorovs
 Valdes priekšsēdētājs


 Sarmīte Arcimoviča
 Valdes locekle


 Valda Mālniece
 Valdes locekle

2010. gada 24. novembrī

Finanšu pārskata pielikums

(1) Vispārīga informācija par sabiedrību

AS „SIGULDAS CILTSLIETU UN MĀKSLĪGĀS APSĒKĻOŠANAS STACIJA” (turpmāk tekstā - Sabiedrība) reģistrēta Latvijas Republikas Uzņēmumu reģistrā 1991. gada 26. jūlijā, un pārreģistrēta Latvijas Republikas Komercreģistrā 2004. gada 19. jūnijā.

Sabiedrības pamatdarbība ir lauksaimniecība un darbības veidi ir:

- lauksaimniecības produkcijas – augstvērtīgu vaislinieku bioprodukta (spermas) ražošana un pārdošana,
- piena analīžu veikšana,
- govju eksterjera vērtēšana,
- govju mākslīgā apsēklošana,
- liellopu imunoģenētiskā izcelsmes pārbaude,
- pārraudzības datu pirmapstrāde,
- ciltsdarba organizācija.

(2) Nozīmīgu grāmatvedības uzskaites principu kopsavilkums

Finanšu pārskata sagatavošanas pamatnostādnes

Sabiedrības finanšu pārskats ir sagatavots saskaņā ar Latvijas Republikas Gada pārskatu likumu un atbilstoši obligāti piemērojamiem Latvijas Grāmatvedības standartiem. Peļņas vai zaudējumu aprēķins veikts pēc perioda izmaksu metodes. Naudas plūsmas pārskats ir sagatavots pēc tiešās metodes.

Pielietotie grāmatvedības principi

Finanšu pārskatu posteņi novērtēti atbilstoši šādiem grāmatvedības principiem:

- pieņemts, ka Sabiedrība darbosies arī turpmāk;
- izmantotas tās pašas novērtēšanas metodes, kas izmantotas iepriekšējā gadā;
- novērtēšana veikta ar pienācīgu piesardzību:
 - pārskatā iekļauta tikai līdz bilances datumam iegūtā peļņa,
 - ņemtas vērā visas paredzamās riska summas un zaudējumi, kas radušies pārskata gadā vai iepriekšējos gados, arī tad, ja tie kļuvuši zināmi laika posmā starp bilances datumu un gada pārskata sastādīšanas dienu,
 - aprēķinātas un ņemtas vērā visas vērtību samazināšanas un nolietojuma summas neatkarīgi no tā, vai pārskata gads tiek noslēgts ar peļņu vai zaudējumiem;
- ņemti vērā ar pārskata gadu saistītie ieņēmumi un izmaksas neatkarīgi no maksājuma datuma un rēķina saņemšanas vai izrakstīšanas datuma. Izmaksas saskaņotas ar ieņēmumiem pārskata periodā;
- aktīva un pasīva posteņu sastāvdaļas novērtētas atsevišķi;
- pārskata gada sākuma bilance sakrīt ar iepriekšējā gada slēguma bilanci;
- norādīti visi posteņi, kuri būtiski ietekmē gada pārskata lietotāju novērtējumu vai lēmumu pieņemšanu, maznozīmīgie posteņi tiek apvienoti un to detalizējums sniegts pielikumā;
- saimnieciskie darījumi gada pārskatā atspoguļoti, ņemot vērā to ekonomisko saturu un būtību, nevis juridisko formu.

Finanšu instrumenti

Finanšu aktīvu un saistību patiesā vērtība

Finanšu aktīvu un saistību patiesā vērtība atspoguļo summu, par kādu iespējams apmainīt aktīvu vai izpildīt saistības darījumā starp labi informētām, ieinteresētām un finansiāli neatkarīgām personām. Ja pēc Sabiedrības vadības domām finanšu aktīvu un saistību patiesā vērtība būtiski atšķiras no bilancē uzrādītās vērtības, tad šo aktīvu un pasīvu patiesā vērtība tiek atspoguļota finanšu pārskata pielikumā.

Finanšu pārskata pielikums

Finanšu risku vadība

Kredītrisks

Sabiedrības vadība ir izstrādājusi kredītpolitiku, kura tiek nepārtraukti kontrolēta. Klientu izvērtēšana ir noteikta visiem pircējiem virs noteiktas summas. Sabiedrība sadarbojas ar klientiem ar atbilstošu kredītvērtējumu.

Valūtas risks

Pamatojoties uz pašreizējo Sabiedrības ārvalstu valūtās turēto finanšu aktīvu un saistību struktūru, valūtas risks nav būtisks.

Pārskata periods

Pārskata periods ir seši mēneši no 2010. gada 1. janvāra līdz 2010. gada 30. septembrim.

Ārvalstu valūtu pārvērtēšana

Sabiedrības funkcionālā valūta un finanšu pārskatā lietotā valūta ir Latvijas Republikas naudas vienība 1 lats (LVL). Visi darījumi ārvalstu valūtās ir pārvērtēti latos pēc Latvijas Bankas oficiāli noteiktā valūtas kursa attiecīgā darījuma veikšanas dienā.

Monetārie aktīvi un saistības, kas izteikti ārvalstu valūtā, tiek pārrēķināti latos pēc Latvijas Bankas noteiktā kursa pārskata gada pēdējā dienā.

	30.09.2010.	30.09.2009.
EUR	0.702804	0.702804
USD	0.517	0.48

Valūtu kursa starpības, kas rodas no norēķiniem valūtās vai, atspoguļojot aktīvu un saistību posteņus, lietojot valūtas kursus, kuri atšķiras no sākotnēji darījumu uzskaitē izmantotajiem valūtas kursiem, tiek atzītas peļņas vai zaudējumu aprēķinā neto vērtībā.

Ieņēmumu atzīšana

Ieņēmumi tiek atzīti atbilstoši pārlicēbai par iespēju Sabiedrībai gūt ekonomisko labumu un tik lielā apmērā, kādā to iespējams pamatot noteikt, atskaitot pievienotās vērtības nodokli un ar pārdošanu saistītās atlaides. Atzīstot ieņēmumus, tiek ņemti vērā arī šādi nosacījumi:

Preču pārdošana

Ieņēmumi tiek atzīti, kad Sabiedrība ir nodevusi pircējam nozīmīgākos ar īpašumtiesībām uz precēm saistītos riskus un atlīdzības.

Pakalpojumu sniegšana

Ieņēmumi no pakalpojumiem tiek atzīti periodā, kad pakalpojumi sniegti.

Soda un kavējuma naudas

Ieņēmumi no soda un kavējuma naudām tiek atzīti to saņemšanas brīdī.

Procenti

Ieņēmumi tiek atzīti atbilstoši attiecīgajam laika periodam.

Ilgtermiņa un īstermiņa posteņi

Ilgtermiņa posteņos ir uzrādītas summas, kuru saņemšanas, maksāšanas vai norakstīšanas termiņi iestājas vēlāk par gadu pēc attiecīgā pārskata gada beigām. Summas, kas saņemamas, maksājamas vai norakstāmas gada laikā, uzrādītas īstermiņa posteņos.

Finanšu pārskata pielikums

Līzings darījumi

Finanšu līzings

Gadījumos, kad pamatlīdzekļi iegūti uz finanšu līzinga nosacījumiem un ir pārņemti ar tiem saistītie riski un atdeve, šie pamatlīdzekļi tiek uzskaitīti tādā vērtībā, par kādu tos varētu iegādāties ar tūlītēju samaksu. Līzinga procentu maksājumi un tiem pielīdzināmi maksājumi tiek iekļauti tā perioda peļņas vai zaudējumu aprēķinā, kurā tie ir radušies.

Nemateriālie ieguldījumi un pamatlīdzekļi

Bilancē visi nemateriālie ieguldījumi un pamatlīdzekļi ir atspoguļoti to iegādes cenās, atskaitot nolietojumu. Nolietojumu sāk rēķināt ar nākamā mēneša pirmo datumu pēc tā nodošanas ekspluatācijā un beidz ar nākamā mēneša pirmo datumu pēc tā izslēgšanas no pamatlīdzekļu sastāva. Nolietojums ir aprēķināts pēc lineārās metodes un norakstīts attiecīgo pamatlīdzekļu lietderīgās izmantošanas periodā, izvēloties par pamatu šādas vadības noteiktas gada nolietojuma likmes:

Nemateriālie ieguldījumi:

Licences	5 gadi
----------	--------

Pamatlīdzekļi:

Ēkas un būves	20 gadi
---------------	---------

Iekārtas un mašīnas	5, 6 un 7 gadi
---------------------	----------------

Datortehnika un sakaru līdzekļi	5 gadi
---------------------------------	--------

Saimnieciskais inventārs	3 un 5 gadi
--------------------------	-------------

Pārējie pamatlīdzekļi	2 un 3 gadi
-----------------------	-------------

Pamatlīdzekļu atlikumi ir pārbaudīti gada inventarizācijā.

Ieguldījuma īpašumi

Ieguldījuma īpašumus veido zeme, kuru sabiedrība tur, lai sagaidītu vērtības pieaugumu. Ieguldījuma īpašumi tiek uzskaitīti sākotnējā vērtībā, kas ir to iegādes vērtība. Pēc sākotnējās atzīšanas, ne retāk kā uz katra pārskata gada beigām ieguldījuma īpašumiem tiek veikts novērtējums. Ieguldījumu īpašumu patiesā vērtība balstās uz aktīva tirgus cenām, kuras nepieciešamības gadījumā tiek koriģētas par jebkādam izmaiņām īpašuma būtībā. Izmaiņas ieguldījumu īpašumu patiesajā vērtībā tiek atzītas peļņas vai zaudējumu aprēķinā.

Bioloģiskie aktīvi

Bioloģiskie aktīvi ir aktīvi, kuriem raksturīga atjaunošanās un vērtības izmaiņas augšanas rezultātā. Sabiedrība bioloģisko aktīvu sastāvā uzskaita vaislas dzīvniekus – buļļus, kuri tiek turēti, lai iegūtu lauksaimniecības produktus pārdošanai. Bioloģiskie aktīvi ir uzrādīti iegādes vērtībā.

Krājumi

Krājumi tiek uzskaitīti zemākajā no pašizmaksas vai neto pārdošanas vērtības. Visi krājumi novērtēti, izmantojot vidējās svērtās vērtības metodi.

Neto pārdošanas vērtība ir normālas Sabiedrības darbības gaitā noteiktā krājumu pārdošanas cena, atskaitot krājumu pabeigšanas un pārdošanas izmaksas. Gadījumos, kad krājumu neto pārdošanas vērtība ir zemāka par to pašizmaksu, šiem krājumiem tiek izveidoti uzkrājumi to vērtības samazināšanai līdz neto pārdošanas vērtībai.

Visas tiešās izmaksas, kas saistītas ar vaislas buļļu spermas ražošanu, gada laikā tiek grāmatotas peļņas vai zaudējumu aprēķinā un tiek koriģētas gada beigās, novērtējot krājumus pēc zemākās no pārdošanas vērtības vai pašizmaksas un iekļaujot tos krājumos kā “Gatavie ražojumi un preces pārdošanai”.

Finanšu pārskata pielikums

Pircēju un pasūtītāju parādi un citi debitori

Debitoru parādi bilancē tiek uzrādīti amortizētajā vērtībā, atskaitot uzkrājumus šaubīgiem un bezcerīgiem debitoru parādiem. Uzkrājumi šaubīgiem un bezcerīgiem debitoru parādiem tiek veidoti gadījumos, kad pastāv objektīvi pierādījumi tam, ka Sabiedrība nevarēs saņemt debitoru parādus pilnā vērtībā atbilstoši sākotnēji noteiktiem atmaksas termiņiem. Uzkrājumu šaubīgiem un bezcerīgiem debitoru parādiem apjoms ir starpība starp debitoru parādu amortizēto iegādes vērtību un atgūstamo vērtību. Debitoru parādu atgūstamā vērtība ir plānotās naudas plūsmas pašreizējā vērtība.

Uzkrājumi

Uzkrājumi tiek atzīti, kad Sabiedrībai pastāv saistības (juridiskas vai pamatotas) kāda pagātnes notikuma dēļ un pastāv varbūtība, ka šo saistību izpildei būs nepieciešama ekonomisko labumu ietverošu resursu aizplūšana no Sabiedrības, un saistību apjomu ir iespējams ticami novērtēt.

Uzņēmumu ienākuma nodoklis

Uzņēmumu ienākuma nodoklis par pārskata periodu sastāv no par pārskata periodu aprēķinātā un atliktā nodokļa. Uzņēmumu ienākuma nodoklis tiek atzīts peļņas vai zaudējumu aprēķinā.

Aprēķinātais nodoklis

Par pārskata periodu aprēķinātais nodoklis ir aprēķināts, ievērojot likuma “Par uzņēmumu ienākuma nodokli” prasības, nosakot ar nodokli apliekamo ienākumu un piemērojot likumā noteikto 15% nodokļa likmi.

Atliktais nodoklis

Atliktais uzņēmumu ienākuma nodoklis ir aprēķināts laika noviržu izraisītām pagaidu starpībām, kas rodas no atšķirībām starp aktīvu un pasīvu vērtību finanšu pārskatos (uzskaitē) un to vērtību nodokļu vajadzībām. Minētās starpības galvenokārt radušās no atšķirīgām pamatlīdzekļu nolietojuma likmēm, kas tiek pielietotas nodokļu un finanšu uzskaitē, izveidotiem uzkrājumiem un pārnesamiem zaudējumiem saskaņā ar uzņēmumu ienākuma nodokļa deklarāciju. Atliktais nodoklis ir aprēķināts, piemērojot likumā noteikto nodokļa likmi - 15%.

Dotācijas

Summas, kas saņemtas kā valsts atbalsts lauksaimniecībai – augstvērtīgu šķirnes buļļu uzturēšanas izdevumu segšanai, iekļautas ieņēmumos tajā pārskata periodā, kurā tās saņemtas.

Aplēšu pielietošana

Sagatavojot finanšu pārskatus, Sabiedrības vadībai ir jāveic aprēķini un jāizdara pieņēmumi, kas ietekmē finanšu pārskatos uzrādīto aktīvu un pasīvu novērtējumu uz finanšu pārskatu sastādīšanas dienu, kā arī konkrētajā pārskata periodā uzrādītos ieņēmumus un izdevumus. Vadība ir veikusi peļņas vai zaudējumu novērtējumu un uzskata, ka finanšu pārskati atspoguļo patieso finanšu stāvokli, pamatojoties uz visu pašreiz pieejamo informāciju.

Finanšu pārskata pielikums

(3) Neto apgrozījums

Apgrozījums ir gada laikā gūtie ieņēmumi no Sabiedrība pamatdarbības – produkcijas pārdošanas un pakalpojumu sniegšanas bez pievienotās vērtības nodokļa, atskaitot atlaides.

Darbības veids	2010 LVL	2009 LVL	2010 EUR	2009 EUR
Mājdzīvnieku sperma	281 168	284 237	400 066	404 433
Piena laboratorijas pakalpojumi	142 621	144 060	202 932	204 979
Pārraudzības datu apstrāde	50 678	41 491	72 108	59 036
Govju vērtēšana	19 201	23 218	27 321	33 036
Mājdzīvnieku mākslīgā apsēklošana	17 384	18 444	24 735	26 244
Imunoģenētikas laboratorijas pakalpojumi	8 589	4 660	12 221	6 631
Citi ieņēmumi	35 042	37 281	49 860	53 046
	554 683	553 391	789 243	787 405

Neto apgrozījuma sadalījums pa ģeogrāfiskiem tirgiem:

	2010 LVL	2009 LVL	2010 EUR	2009 EUR
Latvija	554 683	552 896	789 243	786 700
Igaunija	-	495	-	705
	554 683	553 391	789 243	787 405

Neto apgrozījumā iekļautie ieņēmumi no lauksaimnieciskās darbības:

	2010 LVL	2009 LVL	2010 EUR	2009 EUR
Ieņēmumi no lauksaimnieciskās darbības	554 683	553 391	789 243	787 405
	554 683	553 391	789 243	787 405

(4) Gatavās produkcijas un nepabeigto ražojumu krājumu izmaiņas

	2010 LVL	2009 LVL	2010 EUR	2009 EUR
Spermas krājumu vērtības izmaiņas	18 548	95 574	26 391	135 989
Norakstīta sperma	-	-	-	-
Vaislas buļļu ganāmpulka vērtības izmaiņas	7 437	(1 975)	10 583	(2 810)
	25 985	93 599	36 974	133 179

(5) Pārējie saimnieciskās darbības ieņēmumi

	2010 LVL	2009 LVL	2010 EUR	2009 EUR
Valsts atbalsts lauksaimniecībai	10 318	5 770	14 680	8 210
	10 318	5 770	14 680	8 210

Finanšu pārskata pielikums

(6) Personāla izmaksas

	2010 LVL	2009 LVL	2010 EUR	2009 EUR
Atlīdzība par darbu	200 209	208 167	284 872	296 195
Valsts sociālās apdrošināšanas iemaksas	47 302	49 690	67 304	70 703
Veselības apdrošināšana	7 176	7 278	10 211	10 355
Citas izmaksas	908	2 377	1 292	3 382
	255 595	267 512	363 679	380 635

(7) Pārējās saimnieciskās darbības izmaksas

	2010 LVL	2009 LVL	2010 EUR	2009 EUR
Apdrošināšanas maksājumi	599	1 158	852	1 647
Komandējuma izdevumi	1 367	733	1 946	1 043
Pārdošanas izdevumi	1 541	3 508	2 193	4 991
Uzņēmuma vadīšanas un administrācijas izdevumi	13 216	11 030	18 804	15 695
Gada pārskata revīzija	-	1 570	-	2 234
Citas izmaksas	4 608	4 159	6 557	5 918
	21 331	22 158	30 352	31 528

(8) Pārējie procentu ieņēmumi un tam līdzīgi ieņēmumi

	2010 LVL	2009 LVL	2010 EUR	2009 EUR
Ieņēmumi no līdzdalības uzņēmumu kapitālos	1 360	440	1 935	626
Ieņēmumi no vērtspapīriem	426	601	606	855
Procentu ieņēmumi	1 431	2 040	2 036	2 902
Līgumsodi no klientiem	137	132	195	188
Atgūti šaubīgie un bezcerīgie parādi	1 396	15	1 987	21
Citi ieņēmumi	291	3	414	4
	5 041	3 231	7 173	4 596

Finanšu pārskata pielikums

(9) Procentu maksājumi un tamlīdzīgas izmaksas

	2010 LVL	2009 LVL	2010 EUR	2009 EUR
Zaudējumi no ārvalstu valūtas kursu svārstībām	1 149	409	1 635	582
Darbinieku atpūtas u.c.ar saimniecisko darbību nesaistītas izmaksas	1 346	2 006	1 915	2 855
Citas izmaksas	11	-	16	-
	2 506	2 415	3 566	3 437

(10) Pārējie nodokļi

	2010 LVL	2009 LVL	2010 EUR	2009 EUR
Nekustamā īpašuma nodoklis	1 107	1 091	1 575	1 552
	1 107	1 091	1 575	1 552

(11) Nemateriālie ieguldījumi

	Koncesijas, patenti, licences, preču zīmes un tamlīdzīgas tiesības LVL	Kopā LVL	Koncesijas, patenti, licences, preču zīmes un tamlīdzīgas tiesības EUR	Kopā EUR
Sākotnējā vērtība				
31.12.2009.	720	720	1 024	1 024
Iegādāts	-	-	-	-
Izslēgts	-	-	-	-
30.09.2010.	720	720	1 024	1 024
Uzkrātais nolietojums				
31.12.2009.	718	718	1 022	1 022
Aprēķinātais nolietojums	2	2	2	2
Izslēgto ieguldījumu nolietojums	-	-	-	-
30.09.2010.	720	720	1 024	1 024
Bilances vērtība 31.12.2009.	2	2	2	2
Bilances vērtība 30.09.2010.	-	-	-	-

Finanšu pārskata pielikums

(12) Pamatlīdzekļu kustības pārskats

	Zeme, ēkas un būves	Tehnoloģiskās iekārtas un mašīnas	Pārējie pamatlīdzekļi	Kopa
	LVL	LVL	LVL	LVL
Sākotnējā vērtība				
31.12.2009.	255 107	357 311	85 951	698 369
Iegādāts	-	2 498	2 782	5 280
Izslēgts	-	-	(2 965)	(2 965)
30.09.2010.	255 107	359 809	85 768	700 684
Uzkrātais nolietojums				
31.12.2009.	99 340	295 252	70 442	465 034
Aprēķinātais nolietojums	10 515	34 836	6 101	51 452
Izslēgto pamatlīdzekļu nolietojums	-	-	(2 965)	(2 965)
30.09.2010.	109 855	330 088	73 578	513 521
Bilances vērtība 31.12.2009.	155 767	62 059	15 509	233 335
Bilances vērtība 30.09.2010.	145 252	29 721	12 190	187 163

Uz 2009. gada 30. septembri nekustamā īpašuma – zemes un būvju kadastrālā vērtība bija LVL 245 152

Uz 2010. gada 30. septembri nekustamā īpašuma – zemes un būvju kadastrālā vērtība ir LVL 113 994

	Zeme, ēkas un būves	Tehnoloģiskās iekārtas un mašīnas	Pārējie pamatlīdzekļi	Kopa
	EUR	EUR	EUR	EUR
Sākotnējā vērtība				
31.12.2009.	362 985	508 408	122 297	993 690
Iegādāts	-	3 554	3 957	7 511
Izslēgts	-	-	(4 219)	(4 219)
30.06.2010.	362 985	511 962	122 035	996 982
Uzkrātais nolietojums				
31.12.2009.	141 348	420 106	100 230	661 684
Aprēķinātais nolietojums	14 962	49 567	8 680	73 209
Izslēgto pamatlīdzekļu nolietojums	-	-	(4 219)	(4 219)
30.06.2010.	156 310	469 673	104 691	730 674
Bilances vērtība 31.12.2009.	221 637	88 302	22 067	332 006
Bilances vērtība 30.09.2010.	206 675	42 289	17 344	266 308

Uz 2009. gada 30. septembri nekustamā īpašuma – zemes un būvju kadastrālā vērtība bija EUR 348 820

Uz 2010. gada 30. septembri nekustamā īpašuma – zemes un būvju kadastrālā vērtība ir EUR 162 199

Finanšu pārskata pielikums

(13) Ieguldījuma īpašumi

	Zeme		Kopā		Zeme		Kopā	
	LVL	LVL	EUR	EUR	EUR	EUR	EUR	EUR
Bilances vērtība 31.12.2008.	16 245	16 245	23 114	23 114				
Novērtēts patiesajā vērtībā	-	-	-	-				
Bilances vērtība 30.09.2009.	16 245	16 245	23 114	23 114				
Bilances vērtība 31.12.2009.	120 000	120 000	170 745	170 745				
Novērtēts patiesajā vērtībā	-	-	-	-				
Bilances vērtība 30.09.2010.	120 000	120 000	170 745	170 745				

(14) Līdzdalība asociēto sabiedrību kapitālā

	2010			2009		
	Līdzdalības daļa, %	LVL	EUR	Līdzdalības daļa, %	LVL	EUR
SIA „Latvijas šķirmes dzīvnieku audzētāju savienība”						
Juridiskā adrese: Republikas laukums 2, Rīga, LV-1010	26.3	47 062	66 963	7.4	3 000	4 269
		<u>47 062</u>	<u>66 963</u>		<u>3 000</u>	<u>4 269</u>

(15) Pārējie vērtspapīri un ieguldījumi

	LVL	EUR
Iegādes vērtība 30.09.2009.	480	683
Bilances vērtība 30.09.2009.	<u>480</u>	<u>683</u>
Iegādes vērtība 30.09.2010.	480	683
Bilances vērtība 30.09.2010.	<u>480</u>	<u>683</u>

(16) Gatavie ražojumi un preces pārdošanai

	2010		2009	
	LVL	LVL	EUR	EUR
Buļļu sperma	307 992	357 024	438 233	508 000
Citas preces pārdošanai	7 335	4 041	10 437	5 750
	<u>315 327</u>	<u>361 065</u>	<u>448 670</u>	<u>513 750</u>

(17) Pircēju un pasūtītāju parādi

	2010		2009	
	LVL	LVL	EUR	EUR
Pircēju un pasūtītāju parādu uzskaites vērtība	122 343	104 616	174 079	148 855
Uzkrājumi nedrošiem pircēju un pasūtītāju parādiem	(2 579)	(21)	(3 670)	(30)
	<u>119 764</u>	<u>104 595</u>	<u>170 409</u>	<u>148 825</u>

Finanšu pārskata pielikums

(18) Citi debitori

	2010 LVL	2009 LVL	2010 EUR	2009 EUR
PVN par saņemtajām precēm un pakalpojumiem	828	920	1 178	1 310
Nodokļu pārmaxsa	4 315	-	6 139	-
Pārējie debitori	1 052	1 005	1 497	1 430
	6 195	1 925	8 814	2 740

(19) Nākamo periodu izmaksas

Postenī uzrādītas izmaksas, kas izdarītas pārskata gadā, bet attiecas uz nākamajiem pārskata periodiem.

	2010 LVL	2009 LVL	2010 EUR	2009 EUR
Reklāmas izmaksas	102	152	145	216
Apdrošināšana	2 758	3 569	3 925	5 078
Preses abonēšana	24	8	34	11
Citas nākamo periodu izmaksas	445	270	633	384
	3 329	3 999	4 737	5 689

(20) Pārējie vērtspapīri un līdzdalība kapitālos

	2010			2009		
	Skaitis	Tirgus cena	Summa LVL	Skaitis	Tirgus cena	Summa LVL
SEB Latu rezerves fonds	15 044	1.43086	21 526	15 044	1.37110	20 627
			21 526			20 627
	2010			2009		
	Skaitis	Tirgus cena	Summa EUR	Skaitis	Tirgus cena	Summa EUR
SEB Latu rezerves fonds	15 044	2.03593	30 629	15 044	1.95090	29 350
			30 629			29 350

Naudas tirgus fonda daļām nav garantēta procentu likme. 2010. gadā ienesīgums ir aptuveni 2.68 %. Naudas tirgus fonda daļu dzēšana notiek pēc uzņēmuma pieprasījuma.

Finanšu pārskata pielikums

(21) Naudas līdzekļi LVL un valūtā pēc LB kursa

Naudas līdzekļu sadalījums pa valūtām:		2010		2009	
		Valūta	LVL	Valūta	LVL
Nauda kasē	LVL	-	8 326	-	6 696
Naudas līdzekļi bankās	LVL	-	123 911	-	64 638
Naudas līdzekļi bankās	EUR	2 540	1 785	11 888	8 355
Noguldījumi kredītiestādēs (ar termiņiem, kas nepārsniedz 90 dienas)	LVL	-	-	-	40 000
Noguldījumi kredītiestādēs (ar termiņiem, kas nepārsniedz 90 dienas)	EUR	-	-	50 000	35 140
			134 022		154 829

Naudas līdzekļu sadalījums pa valūtām:		2010		2009	
		Valūta	EUR	Valūta	EUR
Nauda kasē	LVL	8 326	11 847	6 696	9 527
Naudas līdzekļi bankās	LVL	123 911	176 309	64 638	91 972
Naudas līdzekļi bankās	EUR	-	2 540	-	11 888
Noguldījumi kredītiestādēs (ar termiņiem, kas nepārsniedz 90 dienas)	LVL	-	-	40 000	56 915
Noguldījumi kredītiestādēs (ar termiņiem, kas nepārsniedz 90 dienas)	EUR	-	-	-	50 000
			190 696		220 302

(22) Pamatkapitāls

Sabiedrības akcijas ir kotētas NASDAQ OMX Rīga biržas otrajā sarakstā. Sabiedrības pamatkapitāls ir veidojies no akcionāru ieguldījumiem. Akciju kopskaits ir 422 440, vienas akcijas nominālvērtība ir 1 lats.

	2010	2009	2010	2009
	LVL	LVL	EUR	EUR
Parastās vārda akcijas ar balsstiesībām	421 440	421 440	599 655	599 655
Valdei piederošās akcijas bez balsstiesībām	1 000	1 000	1 423	1 423
	422 440	422 440	601 078	601 078

421440 akcijas, jeb 99.8% no pamatkapitāla, ir parastās vārda akcijas ar balsstiesībām, kas dod vienādas tiesības uz dividendes saņemšanu, likvidācijas kvotas saņemšanu un balsstiesībām akcionāru sapulcē.

1000 akcijas, jeb 0.2% no pamatkapitāla, kas nav iekļautas regulētajā tirgū, ir personāla akcijas, kuras var iegūt tikai valdes locekļi, un tās dod vienādas tiesības tikai uz dividendes saņemšanu un likvidācijas kvotu saņemšanu.

Nav akciju atsavināšanas ierobežojumu, ne nepieciešamība saņemt sabiedrības vai pārējo akcionāru piekrišanu akciju atsavināšanai.

Nav balsstiesību ierobežojumu, ne citi līdzīgi ierobežojumi.

Finanšu pārskata pielikums

Peļņa uz vienu akciju

Peļņu uz vienu akciju aprēķina, dalot pārskata perioda peļņu ar vidējo svērto akciju skaitu gada laikā.

	2010	2009	2010	2009
	LVL	LVL	EUR	EUR
Pārskata perioda peļņa	43 231	94 015	61 512	133 770
Vidējais svērtais akciju skaits gada laikā	422 440	422 440	422 440	422 440
	0.102	0.223	0.146	0.317

(23) Uzkrājumi atliktajam nodoklim

	2010	2009	2010	2009
	LVL	LVL	EUR	EUR
Pamatlīdzekļu nolietojuma pagaidu atšķirības	59 881	88 518	85 203	125 950
Uzkrājumi atvaļinājumiem	(21 800)	(22 109)	(31 019)	(31 458)
Kopā pagaidu atšķirības	38 081	66 409	54 184	94 492
Atliktā nodokļa uzkrājumi perioda sākumā	5 712	9 961	8 127	14 174
Palielinājums vai samazinājums	-	-	-	-
Atliktā nodokļa uzkrājumi perioda beigās	5 712	9 961	8 127	14 174

Finanšu pārskata pielikums

(24) Nodokļi un sociālās nodrošināšanas maksājumi

Nodokļa veids	Atlikums	Aprēķināts	Samaksāts	Atlikums
	31.12.2009.	2010. gadā	2010. gadā	30.09.2010.
	LVL	LVL	LVL	LVL
Uzņēmumu ienākuma nodoklis	(6 690)	7 675	(5 300)	(4 315)
Pievienotās vērtības nodoklis	5 251	81 675	(74 185)	12 741
Sociālās nodrošināšanas iemaksas	6 553	64 976	(64 661)	6 868
Iedzīvotāju ienākuma nodoklis	3 673	42 787	(41 919)	4 541
Nekustamā īpašuma nodoklis	-	1 107	(1 107)	-
Dabas resursu nodoklis	18	85	(84)	19
Uzņēmējdarbības riska nodeva	10	98	(97)	11
	8 815	198 403	(187 353)	19 865

Tai skaitā:	2009	2010
	LVL	LVL
Nodokļu pārmaksa	(6 690)	(4 315)
Nodokļu parāds	15 505	24 180

Nodokļa veids	Atlikums	Aprēķināts	Samaksāts	Atlikums
	31.12.2009.	2010. gadā	2010. gadā	30.09.2010.
	EUR	EUR	EUR	EUR
Uzņēmumu ienākuma nodoklis	(9 519)	10 921	(7 541)	(6 139)
Pievienotās vērtības nodoklis	7 472	116 213	(105 556)	18 129
Sociālās nodrošināšanas iemaksas	9 324	92 452	(92 004)	9 772
Iedzīvotāju ienākuma nodoklis	5 226	60 880	(59 645)	6 461
Nekustamā īpašuma nodoklis	-	1 575	(1 575)	-
Dabas resursu nodoklis	26	121	(120)	27
Uzņēmējdarbības riska nodeva	14	140	(138)	16
	12 543	282 302	(266 579)	28 266

Tai skaitā:	2009	2010
	EUR	EUR
Nodokļu pārmaksa	(9 519)	(6 139)
Nodokļu parāds	22 062	34 405

Nodokļu pārmaksa uzrādīta postenī „Citi debitori”.

Finanšu pārskata pielikums

(25) Uzkrātās saistības

	2010 LVL	2009 LVL	2010 EUR	2009 EUR
Atvaļinājumu rezerve	21 800	22 109	31 019	31 458
	21 800	22 109	31 019	31 458

(26) Uzņēmumā nodarbināto personu skaits

	2010	2009
Vidējais nodarbināto personu skaits pārskata gadā	42	43

(27) Informācija par padomes, valdes un vadības locekļu atlīdzību

	2010 LVL	2009 LVL	2010 EUR	2009 EUR
Padomes locekļu atlīdzība par darbu kopā ar valsts sociālās apdrošināšanas iemaksām	4 941	4 991	7 030	7 102
Valdes locekļu atlīdzība par darbu kopā ar valsts sociālās apdrošināšanas iemaksām	22 319	21 276	31 757	30 273
Kopā vadības locekļu atlīdzība	27 260	26 267	38 787	37 375

Nav speciālu noteikumu, kas reglamentē valdes locekļu ievēlēšanu, izmaiņas valdes sastāvā un statūtu grozīšanu. Visiem valdes locekļiem ir vienādas sabiedrības pārstāvības tiesības. Valdes priekšsēdētājs pārstāv Sabiedrību atsevišķi, bet pārējie valdes locekļi - pārstāv Sabiedrību tikai abi kopīgi. Starp Sabiedrību un valdes locekļiem nav vienošanās, kuras paredz jebkādas kompensācijas.

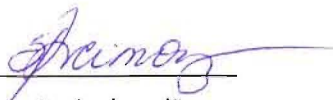
Paziņojums par vadības atbildību

Saskaņā ar mūsu rīcībā esošo informāciju finanšu pārskats par 2010.gada deviņiem mēnešiem ir sagatavots saskaņā ar spēkā esošo normatīvo aktu prasībām un sniedz patiesu un skaidru priekšstatu par akciju sabiedrības “Siguldas ciltslietu un mākslīgās apsēkļošanas stacija” aktīviem, pasīviem, finansiālo stāvokli un peļņu.

Starpperiodu finanšu pārskatu par 2010.gada deviņiem mēnešiem nav pārbaudījis zvērināts revidents.



Nils Ivars Feodorovs
Valdes priekšsēdētājs



Sarmīte Arcimoviča
*Valdes locekle,
Ražošanas un tirdzniecības
daļas vadītāja laboratorijas
jomā*



Valda Mālniece
*Valdes locekle,
Finanšu un grāmatvedības
daļas vadītāja*

2010. gada 24. novembrī