

SANITAS GROUP

AKCINĖ BENDROVĖ „SANITAS“

**NEAUDITUOTŲ TARPINIŲ SUTRUMPINTŲ
KONSOLIDUOTŲJŲ IR ATSKIRŲ 2012 M.
BIRŽELIO 30 D. FINANSINIŲ ATASKAITŲ
RINKINIAI,
PARENGTI PAGAL TARPTAUTINIUS FINANSINĖS
ATSKAITOMYBĖS STANDARTUS, PRIIMTUS TAIKYTI
EUROPOS SĄJUNGOJE, IR TARPINIS
KONSOLIDUOTASIS 2012 M. ŠEŠIŲ MĖNESIŲ
PRANEŠIMAS**



Turinys

Atsakingų asmenų patvirtinimas	4
NEAUDITUOTŲ TARPINIŲ SUTRUMPINTŲ KONSOLIDUOTŲJŲ IR ATSKIRŲ 2012 M. BIRŽELIO 30 D. FINANSINIŲ ATASKAITŲ RINKINIAI	5
Pagrindinė informacija	6
Bendrųjų pajamų ataskaitos	7
Balansai	9
Nuosavo kapitalo pokyčių ataskaitos	11
Pinigų srautų ataskaitos	12
Aiškinamasis raštas	14
1. Bendroji informacija	14
2. Apskaitos principai	15
3. Informacija apie segmentus	15
4. Administracinės sąnaudos	18
5. Finansinė veikla, grynąja verte	18
6. Pelno mokestis	19
7. Ilgalaikis materialusis turtas	19
8. Ilgalaikis nematerialusis turtas	19
9. Paskolos	19
10. Finansinės rizikos valdymo tikslai ir politika	20
11. Susijusių šalių sandoriai	21
12. Poataskaitiniai įvykiai	22
TARPINIS KONSOLIDUOTASIS 2012 M. ŠEŠIŲ MĖNESIŲ PRANEŠIMAS	23
Ataskaitinis laikotarpis, už kurį parengtas konsoliduotasis šešių mėnesių pranešimas	24
1. Ataskaitinis laikotarpis	24
Trumpas akcinės bendrovės „SANITAS“ bei jai priklausančių įmonių (toliau „SANITO Grupė“) pristatymas	24
2. Pagrindiniai duomenys apie akcinę bendrovę „SANITAS“	24
3. Kitų SANITO Grupės įmonių kontaktiniai duomenys	24
4. SANITO Grupės struktūra. Valdomi akcijų paketai	25
5. SANITO Grupės įmonių filialai ir atstovybės	25
6. SANITO Grupės pagrindinė veikla	25
7. Dalyvavimas organizacijų veikloje	25
8. Trumpa SANITO Grupės istorija	25
9. Tikslai. Vertybės	28
Informacija apie SANITO įstatinį kapitalą ir vertybinius popierius	28
10. SANITO įstatinio kapitalo struktūra, akcijų suteikiamos teisės	28
11. SANITO savos akcijos	28
12. SANITO akcininkams išmokėti dividendai	28
13. Informacija apie prekybą vertybiniais popieriais	29
14. SANITO akcininkai	29
15. SANITO vertybinių popierių perleidimo apribojimai	29
16. SANITO akcininkai, turintys specialias kontrolės teises, tų teisių aprašymai	30
17. Bendrovės akcininkų balsavimo teisių apribojimai	30
18. SANITO akcininkų tarpusavio susitarimai, apie kuriuos Bendrovė žino ir dėl kurių gali būti ribojamas vertybinių popierių perleidimas ir/arba balsavimo teisės	30
19. SANITO sutartys su finansų maklerio įmonėmis	30
20. SANITO akcijų kainos pokyčiai ir apyvarta	30
21. SANITO akcijų kainos ir NASDAQ indeksų pokyčiai	30
Informacija apie SANITO valdymą	31
22. Bendrovės valdymo organai	31
22.1. Valdyba	31
22.2. Bendrovės vadovas	32
22.3. Visuotinis akcininkų susirinkimas	32
22.4. Audito komitetas	32
23. Duomenys apie valdybos, audito komiteto narius, Bendrovės generalinį ir finansų direktorius	33
SANITO grupės veiklos apžvalga	39
24. Nefinansinės veiklos apžvalga	39
24.1. Gamyba	39
24.2. Darbuotojai ir žmogiškųjų išteklių politika	40
24.3. Aplinkosauga	41
24.4. Tyrimų ir plėtros veikla	42

24.5. Pirkimai	42
24.6. Konkurentai.....	42
24.7. Pardavimai ir produkcijos distribucija	43
25. Finansinės veiklos apžvalga.....	43
26. Planai ir prognozės.....	44
27. Pagrindinės rizikos ir rizikos valdymas	44
28. Pagrindiniai vidaus kontrolės ir rizikos valdymo sistemų, susijusių su konsoliduotųjų finansinių ataskaitų rinkinių sudarymu, požymiai.....	44
29. Susijusių šalių sandoriai	44
Kita informacija	44
30. SANITO įstatų pakeitimo tvarka	44
31. Reikšmingi susitarimai, kurių šalis yra SANITAS ir kurie įsigaliotų, pasikeistų ar nutrūktų pasikeitus Bendrovės kontrolei.....	44
32. Informacija apie Bendrovės vardu sudarytus žalingus sandorius, turėjusius ar ateityje galinčius turėti neigiamos įtakos Bendrovės veiklos rezultatams.....	44
33. Bendrovės ir jos valdymo organų narių ar darbuotojų susitarimai, numatantys kompensaciją, jei jie atsistatydintų arba būtų atleisti be pagrįstos priežasties, arba jei jų darbas baigtųsi dėl SANITO kontrolės pasikeitimo	45
34. Duomenys apie Bendrovės viešai skelbtą informaciją.....	45
35. Svarbiausi 2012 m. pirmojo pusmečio įvykiai	45
36. SANITO valdymo organų įgaliojimai išleisti ar įsigyti akcijas	45
37. Bendrovių valdymo kodekso laikymasis	45

Akcinė bendrovė „SANITAS“
NEAUDITUOTŲ TARPINIŲ SUTRUMPINTŲ KONSOLIDUOTŲJŲ IR
ATSKIRŲ 2012 M. BIRŽELIO 30 D. FINANSINIŲ ATASKAITŲ RINKINIAI IR
TARPINIS KONSOLIDUOTASIS 2012 M. ŠEŠIŲ MĖNESIŲ PRANEŠIMAS

Atsakingų asmenų patvirtinimas

Vadovaudamiesi Lietuvos Respublikos vertybinių popierių įstatymo 22 straipsniu bei Lietuvos Respublikos vertybinių popierių komisijos periodinės ir papildomos informacijos rengimo ir pateikimo taisyklėmis, mes, akcinės bendrovės „SANITAS“ (toliau – SANITAS) generalinis direktorius Saulius Mečislovas Žemaitis ir SANITO vyr. buhalterė Kristina Montvilaitė, patvirtiname, kad mūsų žiniomis, pridėti neaudituoti tarpinių sutrumpintų konsoliduotųjų ir atskirų 2012 m. birželio 30 d. finansinių ataskaitų rinkiniai, parengti pagal Tarptautinius finansinės atskaitomybės standartus, priimtus taikyti Europos Sąjungoje, atitinka tikrovę bei teisingai parodo SANITO grupės ir akcinės bendrovės „SANITAS“ turta, įsipareigojimus, finansinę būklę, pelną arba nuostolius bei tarpinis konsoliduotasis 2012 m. šešių mėnesių pranešimas teisingai parodo SANITO grupės verslo plėtrą ir veiklą, kartu pateikdamas pagrindines rizikas ir neapibrėžtumus.

Generalinis direktorius

Saulius Mečislovas Žemaitis

Vyr. buhalterė

Kristina Montvilaitė

NEAUDITUOTŲ TARPINIŲ SUTRUMPINTŲ KONSOLIDUOTŲJŲ IR
ATSKIRŲ 2012 M. BIRŽELIO 30 D. FINANSINIŲ ATASKAITŲ RINKINIAI

Pagrindinė informacija

Valdyba

- p. Robert Roswell Chai-Onn (Valdybos pirmininkas)
- p. Seana-Lyn Carson
- p. Marcin Jedrzejuk
- p. Tadeusz Pietrasz
- p. Leszek Wojtowicz

Vadovybė

- p. Saulius Mečislovas Žemaitis (Generalinis direktorius)

Buveinės adresas ir įmonės kodas

Veiverių g. 134 B,
LT-46352 Kaunas, Lietuva
Įmonės kodas 1341 36296

Bankai

Bank PEKAO S.A.
Bank Zachodni WBK S.A.
Danske Bank A/S Lietuvos filialas
Deutsche Bank PBC S.A.
Dom Maklerski BZWBK
Fortis Bank Polska S.A.
Orszagos Takarekpenztar es Kereskedelmi Bank
PKO Bank Polski S.A.
Raiffeisenbank a.s.
AB „Swedbank“
Tatra banka a.s.
Unikredit Bank sp. z o.o.
Unikredit Bulbank
Wniesztorgbank, OAO

Finansinių atskaitų rinkinius vadovybė pasirašė ir patvirtino 2012 m. rugpjūčio 29 d.

p. Saulius Mečislovas Žemaitis
Generalinis direktorius

p. Kristina Montvilaitė
Vyr. buhalterė

Bendrujų pajamų ataskaitos

	Pastabos	Grupė		Bendrovė	
		2012 m. sausis – birželis	2011 m. sausis – birželis	2012 m. sausis – birželis	2011 m. sausis – birželis
Pardavimų pajamos	3	179.138	169.155	10.439	10.244
Pardavimų savikaina		(58.671)	(61.966)	(5.679)	(5.906)
Bendrasis pelnas		120.467	107.189	4.760	4.338
Kitos pajamos		2.968	888	584	1.977
Pardavimų ir paskirstymo sąnaudos		(50.530)	(45.061)	(2.389)	(1.962)
Registravimo sąnaudos		(3.333)	(7.125)	(427)	(561)
Tyrimų ir plėtros sąnaudos		(394)	(1.116)	(18)	(63)
Administracinės sąnaudos	4	(20.859)	(32.393)	(2.533)	(20.610)
Kitos sąnaudos		(2.325)	(647)	(118)	(2)
Tipinės veiklos pelnas (nuostoliai)		45.994	21.735	(141)	(16.883)
Finansinės pajamos	5	920	6	646	39.480
Finansinės sąnaudos	5	(13.467)	(8.998)	(5.170)	(901)
Asocijuotos įmonės pajamų dalis		7.325	-	-	-
Pelnas (nuostoliai) prieš apmokestinimą		40.772	12.743	(4.665)	21.696
Pelno mokesčio nauda (sąnaudos)	6	(7.576)	(6.645)	649	174
Grynasis pelnas (nuostoliai)		33.196	6.098	(4.016)	21.870
Užsienio valiutos perskaičiavimo pokytis		6.350	(3.623)	-	-
Pinigų srautų apsidraudimo sandoriai		-	3.153	-	-
Pelno mokesčio (sąnaudos), susijusios su kitomis bendrosiomis pajamomis		-	(599)	-	-
Kitos bendrosios pajamos, atskaičius mokesčius		6.350	(1.069)	-	-
Bendrosios pajamos (sąnaudos) iš viso, atskaičius mokesčius		39.546	5.029	(4.016)	21.870
Pagrindinė ir sumažinta pelno dalis vienai akcijai (litais)		1,07	0,20	-	-

Tęsinys kitame puslapyje

Bendrujų pajamų ataskaitos (tęsinys)

	Pastabos	Grupė		Bendrovė	
		2012 m. balandis – birželis	2011 m. balandis – birželis	2012 m. balandis – birželis	2011 m. balandis – birželis
Pardavimų pajamos	3	82.239	79.441	5.270	5.416
Pardavimų savikaina		(21.662)	(29.781)	(2.849)	(3.085)
Bendrasis pelnas		60.577	49.660	2.421	2.331
Kitos pajamos		1.864	504	470	1.085
Pardavimų ir paskirstymo sąnaudos		(24.240)	(24.989)	(1.046)	(1.121)
Registravimo sąnaudos		(1.818)	(3.976)	(372)	(314)
Tyrimų ir plėtros sąnaudos		(74)	147	-	(32)
Administracinės sąnaudos	4	(14.195)	(25.161)	(952)	(17.612)
Kitos sąnaudos		(1.463)	(387)	(95)	-
Tipinės veiklos pelnas (nuostoliai)		20.651	(4.202)	426	(15.663)
Finansinės pajamos	5	390	(53)	77	39.430
Finansinės sąnaudos	5	(6.896)	(3.484)	(3.195)	(659)
Asocijuotos įmonės pajamų dalis		7.325	-	-	-
Pelnas (nuostoliai) prieš apmokestinimą		21.470	(7.739)	(2.692)	23.108
Pelno mokesčio nauda (sąnaudos)	6	21	(1.878)	366	65
Grynasis pelnas (nuostoliai)		21.491	(9.617)	(2.326)	23.173
Užsienio valiutos perskaičiavimo pokytis		(5.435)	(801)	-	-
Pinigų srautų apsidraudimo sandoriai		-	1.469	-	-
Pelno mokesčio (sąnaudos), susijusios su kitomis bendrosiomis pajamomis		-	(279)	-	-
Kitos bendrosios pajamos, atskaičius mokesčius		(5.435)	389	-	-
Bendrosios pajamos (sąnaudos) iš viso, atskaičius mokesčius		16.056	(9.228)	(2.326)	23.173
Pagrindinė ir sumažinta pelno dalis vienai akcijai (litais)		0,69	-0,31	-	-

14 – 22 p. pateiktos pastabos yra neatsiejama šių finansinių ataskaitų rinkinių dalis

Balansai

	Pastabos	Grupė		Bendrovė	
		2012 m. birželio 30 d.	2011 m. gruodžio 31 d.	2012 m. birželio 30 d.	2011 m. gruodžio 31 d.
TURTAS					
Ilgalaikis turtas					
Ilgalaikis materialusis turtas	7	185.603	184.912	56.455	58.127
Ilgalaikis nematerialusis turtas	8	134.312	130.693	1.095	1.493
Investicijos į dukterines įmones		-	-	308.067	308.068
Investicija į asocijuotą įmonę		494.430	487.105	-	-
Kitas ilgalaikis finansinis turtas		12	11	4	4
Atidėtojo pelno mokesčio turtas		16.460	16.534	4.912	4.271
Ilgalaikio turto iš viso		830.817	819.255	370.533	371.963
Trumpalaikis turtas					
Atsargos		51.793	42.096	5.496	5.170
Iš anksto sumokėtas pelno mokestis		-	4.364	-	-
Iš pirkėjų gautinos sumos		58.651	67.627	4.494	6.762
Kitos gautinos sumos		4.319	2.657	152	20.002
Išankstiniai apmokėjimai ir būsimų laikotarpių sąnaudos		2.646	1.638	99	161
Pinigai ir pinigų ekvivalentai		30.637	24.310	1.820	1.964
Trumpalaikio turto iš viso		148.046	142.692	12.061	34.059
Turto iš viso		978.863	961.947	382.594	406.022

Tęsinys kitame puslapyje

Balansai (tęsinys)

	Pastabos	Grupė		Bendrovė	
		2012 m. birželio 30 d.	2011 m. gruodžio 31 d.	2012 m. birželio 30 d.	2011 m. gruodžio 31 d.
NUOSAVYBĖ IR ĮSIPAREIGOJIMAI					
Nuosavybė					
Įstatinis kapitalas		31.106	31.106	31.106	31.106
Akcijų priedai		248.086	248.086	248.086	248.086
Įstatymų numatyti rezervai		3.111	3.111	3.111	3.111
Užsienio valiutos perskaičiavimo rezervas		(19.626)	(25.976)	-	-
Nepaskirstytasis pelnas		450.692	417.496	20.545	24.561
Nuosavybės iš viso		713.369	673.823	302.848	306.864
Po vienerių metų mokėtini įsipareigojimai					
Ilgalaikės paskolos	9	-	35.831	-	35.831
Finansinės nuomos įsipareigojimai		687	1.256	-	45
Atidėtojo pelno mokesčio įsipareigojimai		10.558	10.837	237	245
Atidėtosios pajamos iš subsidijų		13.031	13.450	13.031	13.450
Išmokų darbuotojams įsipareigojimas		3.700	3.707	-	-
Po vienerių metų mokėtinų įsipareigojimų iš viso		27.976	65.081	13.268	49.571
Per vienerius metus mokėtini įsipareigojimai					
Ilgalaikių finansinės nuomos įsipareigojimų einamųjų metų dalis		1.116	1.085	-	30
Trumpalaikės paskolos	9	196.812	184.380	62.260	44.295
Prekybos skolos		27.403	17.060	1.831	1.668
Gauti išankstiniai apmokėjimai		133	185	-	2
Mokėtinas pelno mokestis		1.161	-	-	-
Kiti trumpalaikiai įsipareigojimai		10.364	19.270	2.387	3.074
Išmokų darbuotojams įsipareigojimas		379	400	-	-
Atidėjiniai		150	663	-	518
Per vienerius metus mokėtini įsipareigojimai		237.518	223.043	66.478	49.587
Nuosavybės ir įsipareigojimų iš viso		978.863	961.947	382.594	406.022

14 – 22 p. pateiktos pastabos yra neatsiejama šių finansinių ataskaitų rinkinių dalis.

Nuosavo kapitalo pokyčių ataskaitos

							Grupė
	Įstatinis kapitalas	Akcijų priedai	Įstatymų numatyti rezervai	Tikrosios vertės rezervas	Užsienio valiutos perskaičiavimo rezervas	Nepaskirstytasis pelnas	Iš viso
2010 m. gruodžio 31 d. likutis	31.106	248.086	3.111	(3.557)	(3.370)	103.076	378.452
Kitos bendrosios pajamos	-	-	-	2.554	(3.623)	-	(1.069)
Grynasis periodo pelnas	-	-	-	-	-	6.098	6.098
Pajamų per periodą iš viso	-	-	-	2.554	(3.623)	6.098	5.029
2011 m. birželio 30 d. likutis	31.106	248.086	3.111	(1.003)	(6.993)	109.174	383.481
2011 m. gruodžio 31 d. likutis	31.106	248.086	3.111	-	(25.976)	417.496	673.823
Kitos bendrosios pajamos	-	-	-	-	6.350	-	6.350
Grynasis periodo pelnas	-	-	-	-	-	33.196	33.196
Pajamų per periodą iš viso	-	-	-	-	6.350	33.196	39.546
2012 m. birželio 30 d. likutis	31.106	248.086	3.111	-	(19.626)	450.692	713.369

						Bendrovė
	Įstatinis kapitalas	Akcijų priedai	Įstatymų numatyti rezervai	Nepaskirstytasis pelnas	Iš viso	
2010 m. gruodžio 31 d. likutis	31.106	248.086	3.111	17.883	300.187	
Grynieji periodo (nuostoliai)	-	-	-	21.870	21.870	
(Sąnaudų) per periodą iš viso	-	-	-	21.870	21.870	
2011 m. birželio 30 d. likutis	31.106	248.086	3.111	39.753	322.056	
2011 m. gruodžio 31 d. likutis	31.106	248.086	3.111	24.561	306.864	
Grynasis periodo pelnas	-	-	-	(4.016)	(4.016)	
Pajamų per periodą iš viso	-	-	-	(4.016)	(4.016)	
2012 m. birželio 30 d. likutis	31.106	248.086	3.111	20.545	302.848	

14 – 22 p. pateiktos pastabos yra neatsiejama šių finansinių ataskaitų rinkinių dalis.

Pinigų srautų ataskaitos

	Grupė		Bendrovė	
	2012 m. sausis – birželis	2011 m. sausis – birželis	2012 m. sausis – birželis	2011 m. sausis – birželis
Pinigų srautai iš (į) pagrindinės veiklos				
Pelnas (nuostoliai) prieš apmokestinimą	40.772	12.743	(4.665)	21.696
Nepiniginių straipsnių koregavimas:				
Nusidėvėjimas ir amortizacija	10.796	13.313	1.542	1.747
Ilgalaikio turto pardavimo (pelnas) ir nurašymo nuostoliai	235	(2)	351	(1)
Investicijos į asocijuotą įmonę nuosavybės metodo atstatymas	(7.325)	-	-	-
Pirkėjų gautinų sumų ir kitų gautinų sumų nuvertėjimo pasikeitimas ir nurašymas	(69)	(3)	-	-
Atsargų nuvertėjimo pasikeitimas ir nurašymas	2.107	3.406	(48)	212
Suakauptas pagal Tariamų opcionų planą (4 pastaba)	-	13.481	-	13.481
Nerealizuoti užsienio valiutų keitimo (pelnas) nuostoliai	4.989	1.765	2.493	412
Palūkanų sąnaudos	8.470	4.268	2.671	488
Palūkanų (pajamos)	(673)	(6)	(399)	-
Finansinių instrumentų apmokėjimas	-	2.960	-	-
Dividendų (pajamos) (5 pastaba)	-	-	-	(39.480)
Kiti nepiniginiai straipsniai	(1.229)	638	(514)	1.002
	58.073	52.563	1.431	(443)
Apyvartinio kapitalo pasikeitimai:				
Atsargų (padidėjimas)	(10.620)	(8.808)	(278)	(688)
Iš pirkėjų gautinų sumų ir kitų gautinų sumų bei būsimų laikotarpių sąnaudų sumažėjimas (padidėjimas)	7.519	(13.532)	21.883	387
Pirkėjams ir kitų mokėtinų sumų bei gautų avansų padidėjimas (sumažėjimas)	(5.014)	9.443	(521)	4.186
Išmokų darbuotojams (sumažėjimas)	(154)	(204)	-	-
(Sumokėtas) pelno mokestis	(2.033)	(3.991)	-	-
Gryniesi pinigų srautai gauti iš pagrindinės veiklos	47.771	35.471	22.515	3.442
Pinigų srautai iš (į) investicinės veiklos				
Ilgalaikio materialiojo turto (įsigijimas)	(6.364)	(1.559)	(301)	(65)
Ilgalaikio nematerialiojo turto (įsigijimas)	(534)	(3.343)	(13)	(215)
Ilgalaikio turto pardavimo pajamos	472	52	73	17
Finansinių instrumentų (apmokėjimas)	-	(2.960)	-	-
Gautos palūkanos	673	6	399	-
Gryniesi pinigų srautai iš (panaudoti) investicinės veiklos	(5.753)	(7.804)	158	(263)

Tęsinys kitame puslapyje

Pinigų srautų ataskaitos (tęsinys)

	Grupė		Bendrovė	
	2012 m. sausis – birželis	2011 m. sausis – birželis	2012 m. sausis – birželis	2011 m. sausis – birželis
Pinigų srautai iš (į) finansinės veiklos				
Paskolų gavimas	50.387	270	34.183	-
Paskolų (gražinimas)	(84.534)	(23.310)	(56.915)	(2.287)
Lizingo (finansinės nuomos) įsipareigojimų (mokėjimai)	(613)	(758)	(75)	(188)
(Sumokėtos) palūkanos	(134)	(4.446)	-	(488)
(Sumokėti) dividendai	(10)	-	(10)	-
Grynieji pinigų srautai (panaudoti) finansinėje veikloje	(34.904)	(28.244)	(22.817)	(2.963)
Pinigų ir pinigų ekvivalentų (sumažėjimas) padidėjimas	7.114	(577)	(144)	216
Valiutų kursų pasikeitimo įtaka	(787)	-	-	-
Pinigai ir pinigų ekvivalentai metų pradžioje	24.310	2.475	1.964	119
Pinigai ir pinigų ekvivalentai metų pabaigoje	30.637	1.898	1.820	335
Papildoma pinigų srautų informacija:				
Ilgalaikio materialiojo turto įsigijimai, finansuoti lizingo	-	558	-	160

14 – 22 p. pateiktos pastabos yra neatsiejama šių finansinių ataskaitų rinkinių dalis.

Aiškinamasis raštas

1. Bendroji informacija

Akcinė bendrovė „SANITAS“ (toliau – Bendrovė) yra 1994 m. birželio 30 d. Lietuvos Respublikoje registruota akcinė bendrovė. Jos buveinės adresas yra:

Veiverių g. 134 B,
LT-46352 Kaunas, Lietuva.

Bendrovė užsiima nepatentuoatų vaistų – injekcinių preparatų, tablečių, kapsulių ir tepalų – gamyba ir prekyba. Bendrovės akcijomis prekiaujama AB „NASDAQ OMX Vilnius“ Baltijos Oficialiajame prekybos sąrašė.

2012 m. birželio 30 d. ir 2011 m. gruodžio 31 d. Bendrovės akcininkai buvo:

	2012 m. birželio 30 d.		2011 m. gruodžio 31 d.	
	Turimų akcijų skaičius (tūkstančiais)	Nuosavybės dalis	Turimų akcijų skaičius (tūkstančiais)	Nuosavybės dalis
Valeant Pharmaceuticals International, Inc	30.921	99,4%	30.921	99,4%
Kiti	185	0,6%	185	0,6%
Iš viso	31.106	100,00%	31.106	100,00%

Tarpinių sutrumpintų konsoliduotųjų finansinių ataskaitų rinkinys apima akcinės bendrovės „SANITAS“ bei jos dukterinių įmonių (toliau – Grupė), pateikiamų lentelėje, finansines ataskaitas:

Pavadinimas	Pagrindinė veikla	Įregistravimo šalis	Nuosavybės dalis, proc.	
			Sausis – birželis 2012	Sausis – birželis 2011
Jelfa S.A.	Vaistų gamyba ir prekyba	Lenkija	100	100
Laboratorium Farmaceutyczne Homeofarm sp. z.o.o	Vaistų gamyba ir prekyba	Lenkija	100	100
Sanitas Pharma a.s.	Marketingo, pardavimų ir vaistų registravimo paslaugos	Slovakija	100	100
Asocijuota įmonė				
Valeant IPM sp. z o.o.	Intelektinės nuosavybės valdymas	Lenkija	35,56	-

2011 gruodžio 30 d. Jelfa S.A. perdavė visą savo nematerialųjį turtą, susijusį su vaistų licencijomis, kuris sudarė intelektinės nuosavybės verslą, kaip turtinį įnašą mainais į 36,56% asocijuotos įmonės Valeant IPM sp. z o.o. akcijų.

2011 gruodžio 31 d. 100% Valeant IPM sp. z o.o. viso turto tikrosios vertės sudarė 1.337.107 tūkst. litų, visų įsipareigojimų tikroji vertė buvo 4.763 tūkst. litų, 2011 m. pajamos siekė 65.115 tūkst. litų, o 2011 m. grynasis pelnas buvo lygus 948 tūkst. litų.

2012 m. birželio 30 d. Grupės darbuotojų skaičius buvo 859 (2011 m. gruodžio 31 d. – 1.077). 2012 m. birželio 30 d. Bendrovės darbuotojų skaičius buvo 109 (2011 m. gruodžio 31 d. – 108).

Bendrovės vadovybė patvirtino ir pasirašė šį finansinių ataskaitų rinkinį (toliau – finansines ataskaitas) 2012 m. rugpjūčio 29 d.

2. Apskaitos principai

Pagrindiniai apskaitos principai, pritaikyti rengiant Grupės ir Bendrovės 2012 m. birželio 30 d. tarpinių sutrumpintų Grupės ir Bendrovės finansinių ataskaitų rinkinius, yra šie:

Ataskaitų parengimo pagrindas

Grupės ir Bendrovės tarpinių sutrumpintų konsoliduotųjų ir atskirų 2012 m. birželio 30 d. finansinių ataskaitų rinkiniai yra parengti pagal 34 TAS „Tarpinė finansinė atskaitomybė“.

Tarpinių sutrumpintų konsoliduotųjų ir atskirų finansinių ataskaitų rinkiniai turi būti skaitomi kartu su konsoliduotųjų ir atskirų 2011 m. metinių finansinių ataskaitų rinkiniais, kadangi šie ataskaitų rinkiniai neįtraukia visos informacijos, kurią būtina pateikti metiniame finansinių ataskaitų rinkinyje.

Pagrindiniai apskaitos principai

Pagrindiniai apskaitos principai, pritaikyti rengiant tarpinių sutrumpintų konsoliduotųjų ir atskirų finansinių ataskaitų rinkinius, atitinka tuos, kurie buvo taikomi rengiant konsoliduotųjų ir atskirų 2011 m. metinių finansinių ataskaitų rinkinius.

3. Informacija apie segmentus

Valdymo tikslais Grupė suskaidyta į verslo vienetus pagal produktus ir turi keturis ataskaitų segmentus: injekciniai preparatai, tabletės, tepalai bei akių lašai ir vienkartiniai švirkštai. Vadovybė kontroliuoja verslo vienetų veiklos rezultatus atskirai tam, kad galėtų priimti sprendimus dėl resursų paskirstymo ir veiklos įvertinimo.

Tiesiogiai su segmentu susijusios veiklos sąnaudos priskiriamos tam tikram segmentui. Kitos veiklos sąnaudos, susijusios su įprastine veikla, priskiriamos segmentams netiesioginiu būdu – proporcingai pagamintų per periodą produktų kiekiui. Sąnaudos, nesusijusios su įprastine veikla (pvz. sandorio išlaidos 2011 m. pirmąjį pusmetį), segmentams nėra priskiriamos. Finansinė veikla ir pelno mokesčiai yra kontroliuojami Grupės mastu, todėl veiklos segmentams jie taip pat nepriskiriami. Tokiu būdu informacija apie segmentus yra pateikiama vadovams, kurie priima sprendimus dėl išteklių paskirstymo ir segmento veiklos vertinimo.

Tęsinys kitame puslapyje

Informacija apie pajamas ir pelną pagal Grupės veiklos segmentus 2012 ir 2011 m. sausio – birželio mėn. yra tokia:

Grupė												
	Injekciniai preparatai		Tabletės		Tepalai		Akių lašai, švirkštai		Nepaskirstyta		Iš viso	
	1 pusr. 2012	1 pusr. 2011	1 pusr. 2012	1 pusr. 2011	1 pusr. 2012	1 pusr. 2011	1 pusr. 2012	1 pusr. 2011	1 pusr. 2012	1 pusr. 2011	1 pusr. 2012	1 pusr. 2011
Kontraktinės gamybos pardavimo pajamos	2.200	5.493	4.582	4.117	139	221	112	57	-	-	7.033	9.888
Savos produkcijos pardavimo pajamos	24.326	24.384	60.467	53.981	86.569	78.162	710	567	33	2.173	172.105	159.267
Pajamų iš viso	26.526	29.877	65.049	58.098	86.708	78.383	822	624	33	2.173	179.138	169.155
Pelnas (nuostoliai) prieš apmokestinimą*	3.343	2.215	24.163	7.492	27.249	30.733	56	(747)	(14.039)	(26.950)	40.772	12.743

* Pelną (nuostolius) prieš apmokestinimą sudaro bendrais pelnas, atėmus veiklos sąnaudas.

Informacija apie pajamas ir pelną pagal Bendrovės veiklos segmentus 2012 ir 2011 m. sausio – birželio mėn. yra tokia:

Bendrovė												
	Injekciniai preparatai		Tabletės		Tepalai		Akių lašai, švirkštai		Nepaskirstyta		Iš viso	
	1 pusr. 2012	1 pusr. 2011	1 pusr. 2012	1 pusr. 2011	1 pusr. 2012	1 pusr. 2011	1 pusr. 2012	1 pusr. 2011	1 pusr. 2012	1 pusr. 2011	1 pusr. 2012	1 pusr. 2011
Kontraktinės gamybos pardavimo pajamos	743	1.196	864	238	-	-	112	57	-	-	1.719	1.491
Savos produkcijos pardavimo pajamos	3.602	4.040	3.113	2.733	953	944	1.051	910	1	126	8.720	8.753
Pajamų iš viso	4.345	5.236	3.977	2.971	953	944	1.163	967	1	126	10.439	10.244
Pelnas (nuostoliai) prieš apmokestinimą*	(1.928)	(3.488)	822	(1.145)	449	75	64	(731)	(4.072)	26.985	(4.665)	21.696

* Pelną (nuostolius) prieš apmokestinimą sudaro bendrais pelnas, atėmus veiklos sąnaudas.

Aukščiau pateiktos pardavimų pajamos yra gautos iš išorės klientų. 2012 m. ir 2011 m. pardavimų tarp segmentų nebuvo. Grupės ir Bendrovės verslo veikloje nėra žymių sezoninių svyravimų. Nepaskirstytus pardavimus daugiausiai sudaro sirupų ir suspensijų pardavimai, kurie negali būti priskirti kitiems segmentams.

Tęsinys kitame puslapyje

Akcinė bendrovė „SANITAS“

NEAUDITUOTŲ TARPINIŲ SUTRUMPINTŲ KONSOLIDUOTŲJŲ IR ATSKIRŲ 2012 M. BIRŽELIO 30 D. FINANSINIŲ ATASKAITŲ RINKINIAI
Visos sumos tūkst. litų, jei nenurodyta kitaip

Grupės ir Bendrovės pajamos iš išorės klientų pagal geografinę vietovę už periodus, pasibaigusius 2012 m. ir 2011 m. birželio 30 d., yra tokia:

Grupė						
	Kontraktinės gamybos pardavimo pajamos		Savos produkcijos pardavimo pajamos		Pajamų iš viso	
	1 pusr. 2012	1 pusr. 2011	1 pusr. 2012	1 pusr. 2011	1 pusr. 2012	1 pusr. 2011
Lenkija	120	490	86.223	97.078	86.343	97.568
Rusija	-	-	49.481	30.773	49.481	30.773
Ukraina	-	-	9.360	5.866	9.360	5.866
Lietuva	-	-	7.889	7.952	7.889	7.952
Čekijos Respublika	-	-	3.936	3.148	3.936	3.148
Slovakija	-	-	3.677	3.037	3.677	3.037
Bulgarija	-	-	2.998	2.702	2.998	2.702
Vokietija	2.954	3.323	-	-	2.954	3.323
Latvija	1.996	5.166	457	458	2.453	5.624
Kazachstanas	-	-	2.082	1.004	2.082	1.004
Vengrija	-	-	1.562	1.401	1.562	1.401
Gruzija	-	-	1.351	2.990	1.351	2.990
Vietnamas	-	-	1.106	1.307	1.106	1.307
Šveicarija	694	545	-	-	694	545
Baltarusija	-	-	344	928	344	928
Uzbekistanas	-	-	297	283	297	283
Kirgizija	-	-	258	62	258	62
JAV	204	161	-	-	204	161
Didžioji Britanija	139	203	-	-	139	203
Moldova	-	-	136	165	136	165
Nepaskirstyta	926	-	948	113	1.874	113
	7.033	9.888	172.105	159.267	179.138	169.155

Bendrovė						
	Kontraktinės gamybos pardavimo pajamos		Savos produkcijos pardavimo pajamos		Pajamų iš viso	
	1 pusr. 2012	1 pusr. 2011	1 pusr. 2012	1 pusr. 2011	1 pusr. 2012	1 pusr. 2011
Lietuva	-	-	7.889	7.952	7.889	7.952
Latvija	742	1.197	457	458	1.199	1.655
Lenkija	846	294	-	-	846	294
Vokietija	-	-	374	343	374	343
Olandija	131	-	-	-	131	-
	1.719	1.491	8.720	8.753	10.439	10.244

4. Administracinės sąnaudos

Grupės ir Bendrovės administracinės išlaidos smarkiai išaugo 2011 m. antrąjį ketvirtį, nes Grupė ir Bendrovė apskaitė 3.535 tūkst. litų ir 2.339 tūkst. litų, atitinkamai, išlaidas, susijusias su Bendrovės akcijų pardavimo procesu.

Be to, kadangi 2011 m. rugpjūčio 19 d. dauguma bendrovės akcijų buvo parduota po 10,06 euro, ir patvirtinti 805,000 tariamų akcijų opcionai galėjo būti patikimai įvertinti, Bendrovė apskaitė 13.481 tūkst. litų sukaupimą tariamų opcionų plano turėtojų įsipareigojimui.

5. Finansinė veikla, grynąja verte

	Grupė		Bendrovė	
	2012 m. sausis – birželis	2011 m. sausis – birželis	2012 m. sausis – birželis	2011 m. sausis – birželis
Palūkanų pajamos	673	6	399	-
Baudos ir delspinigiai	247	-	247	-
Kitos finansinės pajamos	-	-	-	39.480
	920	6	646	39.480

Palūkanų (sąnaudos)	(8.470)	(4.268)	(2.673)	(485)
(Neigiama) valiutos kurso įtaka, grynąja verte	(4.989)	(1.765)	(2.493)	(412)
Finansinių instrumentų (sąnaudos)	-	(2.960)	-	-
Kitos finansinės (sąnaudos)	(8)	(5)	(4)	(4)
	(13.467)	(8.998)	(5.170)	(901)

2011 m. birželio 15 d. Bendrovės dukterinės įmonės Jelfa SA Visuotinis akcininkų susirinkimas paskelbė 45.003 tūkst. Lenkijos zlotų (39.480 tūkst. litų) dividendų. 21.698 tūkst. litų buvo sudengti su Bendrovės mokėtinomis sumomis dukteriniai įmonei. Likusios 17.782 tūkst. litų sumos mokėjimo terminas buvo 2012 m. sausio 1 d.

6. Pelno mokestis

	Grupė		Bendrovė	
	2012 m. sausis – birželis	2011 m. sausis – birželis	2012 m. sausis – birželis	2011 m. sausis – birželis
Pelno mokesčio sąnaudos				
Ataskaitinių metų pelno mokestis	(7.625)	(5.240)	-	-
Praėjusių metų einamojo pelno mokesčio koregavimas	(101)	729	-	-
Atidėtojo pelno mokesčio pajamos	150	(2.134)	649	174
Pelno mokesčio (sąnaudos) nauda, apskaitytos per pelną ar nuostolius	(7.576)	(6.645)	649	174

7. Ilgalaikis materialusis turtas

Per pirmąjį 2012 m. pusmetį Grupė įsigijo ilgalaikio materialiojo turto už 6,364 tūkst. litų (2011 m. tuo pačiu laikotarpiu – už 2,451 tūkst. litų). Grupė per 2012 m. pirmąjį pusmetį pardavė ir nurašė ilgalaikio materialiojo turto, kurio likutinė vertė buvo 381 tūkst. litų (2011 m. tuo pačiu laikotarpiu – 34 tūkst. litų). Pelnas iš pardavimo ir nurašymo sudarė 91 tūkst. litų (2011 m. tuo pačiu laikotarpiu pelnas iš pardavimo ir nurašymo sudarė 18 tūkst. litų).

Bendrovė per pirmąjį 2012 m. pusmetį įsigijo ilgalaikio materialiojo turto už 301 tūkst. litų (2011 m. tuo pačiu laikotarpiu – už 227 tūkst. litų). Bendrovė per 2011 m. pirmąjį pusmetį pardavė ir nurašė ilgalaikio materialiojo turto, kurio likutinė vertė buvo 100 litų (2011 m. tuo pačiu laikotarpiu – 0 tūkst. litų). Nuostolis dėl pardavimo ir nurašymo sudarė 28 tūkst. litų (2011 m. tuo pačiu laikotarpiu pelnas iš pardavimo ir nurašymo sudarė 17 tūkst. litų).

8. Ilgalaikis nematerialusis turtas

Per 2012 m. pirmąjį pusmetį Grupė įsigijo ilgalaikio nematerialiojo turto už 534 tūkst. litų (2011 m. tuo pačiu laikotarpiu – 2.854 tūkst. litų). Grupė per 2012 m. pirmąjį pusmetį pardavė ir nurašė ilgalaikio nematerialiojo turto, kurio likutinė vertė buvo 326 tūkst. litų (2011 m. tuo pačiu laikotarpiu Grupė nurašė ilgalaikio nematerialiojo turto, kurio likutinė vertė buvo 16 tūkst. litų). Nuostolis dėl pardavimo ir nurašymo 2012 m. sudarė 326 tūkst. litų (2011 m. tuo pačiu laikotarpiu – 16 tūkst. litų).

Bendrovė per 2012 m. pirmąjį pusmetį įsigijo ilgalaikio nematerialiojo turto už 13 tūkst. litų (2011 m. tuo pačiu laikotarpiu – 191 tūkst. litų). Bendrovė per 2012 m. pirmąjį pusmetį nurašė ilgalaikio nematerialiojo turto, kurio likutinė vertė buvo 323 tūkst. litų (2011 m. tuo pačiu laikotarpiu Bendrovė nurašė nematerialiojo turto, kurio likutinė vertė buvo 16 tūkst. litų). Nuostolis dėl pardavimo ir nurašymo 2012 m. sudarė 323 tūkst. litų (2011 m. tuo pačiu laikotarpiu – 16 tūkst. litų).

9. Paskolos

2011 m. rugsėjo 23 d. Bendrovė gavo JAV doleriais denominuotą paskolą iš motininės įmonės Valeant Pharmaceuticals International. Nors paskolos mokėjimo terminas buvo 2014m. rugsėjo 23 d., tačiau ši paskola buvo pilnai padengta 2012 m. gegužės 17 d., gavus Lenkijos zlotais denominuotą paskolą iš asocijuotos įmonės Valeant IPM sp. z o.o., kurios mokėjimo terminas – 16 d. nuo Pranešimo gavimo.

10. Finansinės rizikos valdymo tikslai ir politika

Pagrindinius Grupės ir Bendrovės finansinius įsipareigojimus sudaro paskolos iš susijusių šalių, finansinė nuoma ir prekybos mokėtinos sumos. Pagrindinis šių finansinių įsipareigojimų tikslas padidinti Grupės ir Bendrovės operacijų finansavimą. Grupė ir Bendrovė turi įvairaus finansinio turto, tokio kaip iš pirkėjų ir kitos gautinos sumos bei pinigai, kurie atsiranda tiesiogiai iš sandorių.

Grupė naudoja (iki 2011 m. rugpjūčio) palūkanų normų apskaitimo sandorius siekdama apsidrausti nuo palūkanų normų rizikų. Grupė nenaudoja išvestinių finansinių priemonių spekuliatyviais tikslais.

Pagrindinės finansinės rizikos, su kuriomis susiduria Grupė ir Bendrovė, yra palūkanų normų, likvidumo, valiutos kursų ir kredito rizika. Grupės vadovybė peržiūri ir suderina kiekvienai šių rizikų valdymo politiką, kurios yra aprašytos žemiau.

Palūkanų normos rizika

Palūkanų normos rizika yra rizika, kad finansinių instrumentų būsimų pinigų srautų tikroji vertė svyruos dėl palūkanų normų pasikeitimų rinkoje. Grupė ir Bendrovė patiria palūkanų normos kitimo rinkoje riziką pirmiausiai dėl ilgalaikių skolinių įsipareigojimų, kuriems nustatytos kintamos palūkanų normos. Dabartinė situacija nėra palanki fiksuotų palūkanų normų nustatymui (fiksuota palūkanų norma yra žymiai aukštesnė nei svyravimas, o dėl rinkos nepastovumo fiksuota palūkanų norma yra siūloma tik trumpiems laikotarpiais), todėl dauguma Grupės ir Bendrovės finansinių įsipareigojimų yra su kintama palūkanų norma.

Grupės bendrovė Jelfa S.A., siekdama valdyti palūkanų normų kitimo riziką, praeityje sudarė palūkanų normų apskaitimo sandorius, pagal kuriuos ji sutiko apsikeisti nustatytais intervalais skirtumu tarp fiksuotos palūkanų normos ir kintamos palūkanų normos, apskaičiuotos pagal menamas pagrindines paskolų sumas. Šie apskaitimo sandoriai buvo skirti apdrausti Jelfa S.A. paskolas iš bankų Bank Polska Kasa Opieki S.A. ir Bank Zachodni WBK S.A. Grupė ir Bendrovė yra pasiruošusios sudaryti kitus palūkanų normų apskaitimo sandorius, jei tai dar labiau padės sumažinti riziką.

Likvidumo rizika

Valdyba peržiūri Grupės likvidumo riziką kasmet planavimo proceso metu ir tada, kai yra būtina. Valdyba svarsto trumpalaikio finansavimo poreikius atsižvelgdama į esamus finansavimo šaltinius ir pinigų srautus.

Grupė ir Bendrovė kontroliuoja lėšų trūkumo riziką, naudodamos standartinę savaitinę pinigų srautų ataskaitą su likvidumo prognozėmis ateities laikotarpiais. Ataskaita apima numatomus pinigų srautus iš veiklos ir leidžia Grupės vadovybei efektyviai planuoti finansavimą, jei toks būtų reikalingas.

Grupės ir Bendrovės tikslas palaikyti santykį tarp tęstinio finansavimo ir lankstumo naudojant Valeant grupės finansavimo šaltinius ir bankų overdraftus, bankų paskolas, finansinės nuomos bei faktoringo sutartis, jei būtina.

Užsienio valiutos rizika

Užsienio valiutos rizika yra rizika, kad finansinių instrumentų būsimų pinigų srautų tikroji vertė svyruos dėl valiutos kursų pasikeitimų rinkoje. Grupė ir Bendrovė patiria valiutos kursų riziką dėl savo vykdomos veiklos (kai pajamos ir sąnaudos yra denominuotos skirtinga valiuta, nei Grupės ir Bendrovės funkcinės valiutos).

Dėl veiklos Lenkijoje Grupės balansas gali būti paveiktas PLN/LTL valiutų kursų svyravimų. Grupė ir Bendrovė siekia sumažinti užsienio valiutos riziką, laikydamos savo turtą ir įsipareigojimus išreikštus tokia pat valiuta, kokia yra kiekvienos atskiros įmonės funkcinė valiuta.

Kredito rizika

Kredito rizika kyla dėl to, kad kita šalis gali neįvykdyti savo įsipareigojimų pagal finansinius instrumentus arba dėl to, kad yra sudaroma sutartis su pirkėju, sąlygojanti finansinius nuostolius. Grupė susiduria su kredito rizika vykdydama savo veiklą (daugiausiai dėl gautinų sumų) ir vykdydama finansinę veiklą, kuri apima operacijas užsienio valiuta ir kitus finansinius instrumentus.

Tęsinys kitame puslapyje

Kredito rizika, susijusi su gautinomis sumomis yra valdoma kiekvienoje Grupės įmonėje atskirai prekiaujant tik su pripažintomis, gerą kredito reitingą turinčiomis trečiosiomis šalimis. Pagal Grupės ir Bendrovės politiką, visi klientai, norintys prekiauti pagal kredito sąlygas, turi būti patikrinti pagal kredito patikrinimo procedūrą. Sandoriams, kurie vykdomi tose šalyje, kuriose Grupė neturi atstovybių, Grupė ir Bendrovė nesiūlo kredito sąlygų be Komerčių operacijų direktoriaus ir Finansų direktoriaus patvirtinimo. Papildomai Grupės vadovybė kas savaitę tikrina gautinų sumų likučius. Jei reikia, pardavimai yra nutraukiami arba užsakymams reikalaujama išankstinių apmokėjimų. Esant galimybei, naudojamas faktoringas be regreso kaip papildoma gautinų sumų saugumo priemonė veiklą vykdančioje šalyje. Siekdama apsaugoti savo prekybos gautinas sumas, Grupė taip pat naudoja kredito draudimą vidaus ir eksporto prekybai. Grupė neturi užstatų, kaip apsidraudimo priemonės.

2012 m. birželio 30 d. 5 klientai, kurių gautinos sumos yra didžiausios, sudarė 55 proc. visų Grupės gautinų sumų (2011 m. gruodžio 31 d. – 54 proc.). Maksimalūs galimi balansinės vertės nuostoliai dėl rizikos, susijusios su iš pirkėjų gautinomis sumomis yra atskleisti balanse.

11. Susijusių šalių sandoriai

Per pirmuosius 2012 m. ir 2011 m. pusmečius Grupė ir Bendrovė sudarė sandorius ir turėjo likučius su šiomis susijusiomis šalimis:

Valeant Pharmaceuticals International, Inc. (Bendrovės akcininkas);
 Jelfa S.A. (Bendrovės dukterinė įmonė);
 Laboratorium Farmaceutyczne Homeofarm sp. z o.o. (Bendrovės dukterinė įmonė);
 Sanitas Pharma a.s. (Bendrovės dukterinė įmonė);
 Valeant IPM sp. z o.o. (the associate of the Company);
 HBM Pharma s.r.o. (the ex-subsiary of the Company);
 ICN Polfa Rzeszow S.A. (Valeant Pharmaceuticals International, Inc. susijusi įmonė);
 UAB „PharmaSwiss“ (Valeant Pharmaceuticals International, Inc. susijusi įmonė);
 PharmaSwiss SA (Valeant Pharmaceuticals International, Inc. susijusi įmonė);
 Amber Trust II (buvęs Bendrovės akcininkas);
 Citigroup Venture Capital International Jersey Limited (buvęs Bendrovės akcininkas);
 AB „Invalda“ (buvęs Bendrovės akcininkas);
 Fiziniai asmenys (buvę Bendrovės akcininkai);
 UAB „Acena“ (AB „Invalda“ susijusi įmonė);
 UAB „Baltic Amadeus Infrastruktūros Paslaugos“ (AB „Invalda“ susijusi įmonė);
 UAB „Informatikos Pasaulis“ (AB „Invalda“ susijusi įmonė).

Tęsinys kitame puslapyje

2012 m. pirmąjį pusmetį Grupės ir Bendrovės sandoriai su susijusiomis šalimis ir susiję likučiai 2012 m. birželio 30 d. buvo:

	Pardavimai susijusioms šalims	Pirkimai iš susijusių šalių	Gautinos sumos iš susijusių šalių	Mokėtinos sumos susijusioms šalims
Bendrovės sandoriai				
Jelfa S.A.	1.402	691	20	-
Sanitas Pharma a.s.	-	50	-	-
Bendrovės ir Grupės sandoriai				
Valeant Pharmaceuticals International, Inc.	-	720	-	-
ICN Polfa Rzeszow S.A.	-	762	-	6.238
UAB „PharmaSwiss“	-	2.181	-	1.000
Valeant IPM sp. Z o.o.	-	1.210	-	56.029
Grupės sandoriai				
ICN Polfa Rzeszow S.A.	94.043	5.025	18.965	126.094
PharmaSwiss SA	2.617	-	2.604	-
UAB „PharmaSwiss“	5	-	-	-
Valeant IPM sp. z o.o.	698	32.643	89	22.874

2011 m. pirmąjį pusmetį Grupės ir Bendrovės sandoriai su susijusiomis šalimis ir susiję likučiai 2011 m. birželio 30 d. buvo:

	Pardavimai susijusioms šalims	Pirkimai iš susijusių šalių	Gautinos sumos iš susijusių šalių	Mokėtinos sumos susijusioms šalims
Bendrovės sandoriai				
Jelfa SA	2.816	5.225	21.849	16.586
Sanitas Pharma a.s.	7	254	3	148
Grupės ir Bendrovės sandoriai				
Amber Trust II	-	-	-	260
Citigroup Venture Capital International Jersey Limited	-	-	-	345
AB „Invalda“	-	-	-	870
Fiziniai asmenys	-	-	-	147
UAB „Acena“	-	28	-	-

12. Poataskaitiniai įvykiai

Po balanso sudarymo datos jokių reikšmingų pobalansinių įvykių nebuvo.

TARPINIS KONSOLIDUOTASIS 2012 M. ŠEŠIŲ MĖNESIŲ PRANEŠIMAS

Ataskaitinis laikotarpis, už kurį parengtas konsoliduotasis šešių mėnesių pranešimas

1. Ataskaitinis laikotarpis

Tarpinis konsoliduotasis šešių mėnesių pranešimas parengtas už pirmąjį 2012 m. pusmetį.

Trumpas akcinės bendrovės „SANITAS“ bei jai priklausančių įmonių (toliau „SANITO Grupė“) pristatymas

2. Pagrindiniai duomenys apie akcinę bendrovę „SANITAS“

Akcinė bendrovė „SANITAS“ (toliau – „SANITAS“ arba „Bendrovė“)	
Teisinė forma	Akcinė bendrovė
Įregistravimo data	1994 m. birželio 30 d.
Įregistravimo vieta	Kauno miesto valdyba
Registras, kuriame kaupiami duomenys apie bendrovę	Lietuvos Respublikos juridinių asmenų registras
Įmonės kodas	1341 36296
Buveinės adresas	Veiverių g. 134 B, LT-46352 Kaunas, Lietuva
Telefono numeris	+37037226725
Fakso numeris	+37037223696
Elektroninio pašto adresas	sanitas@sanitasgroup.com
Interneto svetainės adresas	www.sanitasgroup.com

3. Kitų SANITO Grupės įmonių kontaktiniai duomenys

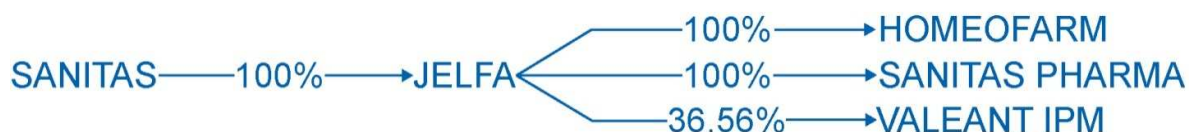
Jelfa SA (toliau – „Jelfa“)	
Teisinė forma	Ribotos civilinės atsakomybės privatusis juridinis asmuo
Įregistravimo data	1991 m. gruodžio 2 d.
Registras, kuriame kaupiami duomenys apie bendrovę	Nacionalinis teismų centras, Vroclavo skyrius
Įmonės kodas	66687
Buveinės adresas	Wincentego Pola 21, 58 800 Jelenia Gora, Lenkija
Telefono numeris	+48756433100
Fakso numeris	+48757524455
Elektroninio pašto adresas	jelfa@sanitasgroup.com
Interneto svetainės adresas	www.jelfa.com.pl

Laboratorium Farmaceutyczne HOME OF FARM sp. z o.o (toliau – „Homeofarm“)	
Teisinė forma	Ribotos civilinės atsakomybės privatusis juridinis asmuo
Įregistravimo data	2002 m. gruodžio 12 d.
Registras, kuriame kaupiami duomenys apie bendrovę	Nacionalinis teismų centras, Gdanskio skyrius
Įmonės kodas	00001442971
Buveinės adresas	Janka Wisniewskiego 13, 81-335 Gdynia, Lenkija
Telefono numeris	+48585533303
Fakso numeris	+48585538947
Elektroninio pašto adresas	homeofarm@sanitasgroup.com
Interneto svetainės adresas	www.sanitasgroup.com

Sanitas Pharma a.s. (toliau – „Sanitas Pharma“)	
Teisinė forma	Ribotos civilinės atsakomybės privatusis juridinis asmuo
Įregistravimo data	2010 m. gegužės 15 d.
Registras, kuriame kaupiami duomenys apie bendrovę	Žilinos apylinkės teismas, Slovakija
Įmonės kodas	45 563 811
Buveinės adresas	Bajkalska 5, 83104, Bratislava, Slovakija
Telefono numeris	+421244631899
Fakso numeris	+421244631899
Elektroninio pašto adresas	sanitaspharma@sanitasgroup.com
Interneto svetainės adresas	www.sanitasgroup.com

Valeant IPM sp. z o.o. (toliau - Valeant IPM)	
Teisinė forma	Ribotos civilinės atsakomybės privatusis juridinis asmuo
Įregistravimo data	2010 m. rugpjūčio 25 d.
Registras, kuriame kaupiami duomenys apie bendrovę	Rzeszow apylinkės teismas, Lenkija
Įmonės kodas	0000363692
Buveinės adresas	Przemyslowa g.. 2, 35-959 Rzeszow, Lenkija
Telefono numeris	+48178655100
Fakso numeris	+48178624618
Elektroninio pašto adresas	Biuro.Spolki@valeant.com
Interneto svetainės adresas	-

4. SANITO Grupės struktūra. Valdomi akcijų paketai



SANITAS yra vienintelis Jelfos akcininkas. Jelfa yra vienintelis Home of farm ir Sanitas Pharma akcininkas. Jelfa taip pat turi 36.56 % Valeant IPM akcijų.

5. SANITO Grupės įmonių filialai ir atstovybės

SANITAS Grupė yra įkūrusi šias atstovybes:

Rusijoje:

- Adresas: Korovyj Val 7/80, 119049, Maskva, Tel / Faks: +7 495 510 28 79, El.p: office.ru@sanitasgroup.com;

Ukrainoje:

- Adresas: Vasylykivska 1/207, 03040, Kijevas, Tel / Faks: +38 044 461 91 96. El.p: office.ua@sanitasgroup.com.

6. SANITO Grupės pagrindinė veikla

Pagrindinė SANITO grupės veikla yra:

- įvairių formų generinių vaistų gamyba ir pardavimas;
- naujų produktų vystymas;
- kontraktinė gamyba.

7. Dalyvavimas organizacijų veikloje

SANITAS yra Lietuvos vaistų gamintojų ir Lietuvos prekių numerių ir brūkšninių kodų vartotojų asociacijų narys. Jelfa yra Lenkijos tarptautinės prekybos asociacijos „Klub Eksportera“ narė.

8. Trumpa SANITO Grupės istorija

SANITO Grupės istorija siekia net 1922 m., kai Kauno mieste (Lietuva) buvo įkurta farmacijos laboratorija „Sanitas“, tuo metu gaminusi kosmetikos priemones. Laikui bėgant laboratorija buvo intensyviai vystoma, keitėsi jos savininkai. Šiuolaikinė SANITO istorija prasidėjo 1994 m., po Bendrovės privatizavimo. Gamyba buvo pertvarkyta pagal Geros Gamybos Praktikos (toliau – „GGP“) reikalavimus ir vystoma toliau.

Tęsinys kitame puslapyje



2004 m. gegužės mėnesį SANITAS įsigijo kitos lietuviškos farmacinių preparatų gamintojos AB „Endokrininiai preparatai“ akcijas. Šios įmonės teritorijoje Veiverių g. 134, Kaune, 2005 m. pavasarį pagal projektą „Akcinės bendrovės „SANITAS“ gamybos modernizavimas“, kuris dalinai buvo finansuojamas iš Europos Sąjungos struktūrinių fondų lėšų, pradėta naujo modernaus vaistų gamybos fabriko statyba. Projektas užbaigtas 2008 m. rugsėjo mėnesį. Įdiegta nauja gamybos įranga padidino iki tol buvusius gamybos pajėgumus bei išplėtė asortimentą – įdiegtos visiškai naujos akių lašų ir užpildytų vienkartinių švirkštų linijos.



2005 m. liepos mėnesį SANITAS įsigijo generinių vaistų gamintoją, ribotos civilinės atsakomybės įmonę HBM Pharma s.r.o (prieš tai vadinosi Hoechst-Biotika s.r.o) (toliau – „HBM“), įsikūrusią Martin miestelyje, Slovakijoje. HBM įsigijimas buvo pirmas žingsnis į SANITO Grupės kūrimą ir tuo pačiu stiprus žingsnis į Centrinės Europos rinkas. 2006 m. pabaigoje HBM įkūrė atstovybę Prahoje, Čekijos Respublikoje, kuri vėliau buvo perregistruota į filialą.

Tęsinys kitame puslapyje

Svarbiausias 2006 m. SANITO sandoris buvo Lenkijoje veikiančios ir tuo metu kelis kartus už patį SANITĄ didesnės Jelfos įsigijimas. Tuomet Jelfa turėjo pasaulinio lygmens gamybos įrenginius, įskaitant vieną didžiausių tepalų gamyklų Europoje, bet, tuo pačiu metu, jai buvo būtina produktų portfelio ir kultūros modernizacija. Per keletą sekantių metų Jelfa buvo integruota į SANITO Grupę bei iš į gamybą orientuotos bendrovės tapo modernia į rinką orientuota farmacinė bendrove, pagrindinį dėmesį skiriančia pacientų gerovės ir sveikatos gerinimui. Jelfos įsigijimas prie SANITO produktų portfelio pridėjo virš 100 formulių bei suteikė Grupei stipresnes pozicijas Lenkijoje, Rusijoje, Ukrainoje ir platesniame regione.

Jelfos įsigijimo metu, siekiant pritraukti naujų lėšų, buvo išleista nauja SANITO akcijų emisija. Naujai išleistas akcijas nupirko ir SANITO akcininkais tapo tarptautiniai privatus kapitalo fondai „Citigroup Venture Capital International Jersey Limited“ (Citigroup privatus kapitalo vienetą orientuotas į besivystančias rinkas) bei „Amber Trust II SCA“ (į Baltijos šalis orientuotas privatus kapitalo fondas valdomas „Danske Capital“ bei „Firebird LLC“).

Per pastaruosius kelerius metus SANITO Grupė išsiplėtė Vidurio ir Rytų Europoje. 2005 m. ji įsitvirtino Vengrijoje ir Bulgarijoje, o 2007 m. – Čekijoje ir Slovakijoje.



2008 m. gruodžio 23 d. Jelfa įsigijo 100 proc. Gdanske, Lenkijos šiaurėje, įsikūrusios bendrovės Homeofarm akcijų. Pastaroji jau turėjo savo verslo nišą bei užėmė puikias pozicijas dermatologijos ir dermosmetikos rinkoje. Po šio įsigijimo SANITO Grupė savo produktų asortimentą galėjo papildyti dermatologijos ir dermosmetikos segmento produktais, kuriams naujais gaminiais bei sustiprinti savo, kaip vienos iš pirmaujančių dermatologinių produktų gamintojų, pozicijas Lenkijoje ir visame regione.

2010 m. balandžio 27 d. tarp SANITO ir Latvijos įmonės SIA „Liplats 2000“ pasirašyta sutartis dėl HBM pardavimo. Šalys susitarė tik dėl Martino mieste esančio gamybos padalinio pardavimo. Bratislavoje ir Prahėje veikiančios marketingo, pardavimų bei vaistų registracijos padaliniai buvo atskirti nuo HBM ir perduoti naujai įkurtai HBM dukterinei įmonei Sanitas Pharma. 2010 m. birželio 16 d. SANITO dukterinė įmonė Jelfa įsigijo 100 proc. Sanitas Pharma akcijų. Sandorį dėl HBM pardavimo Bendrovė ir Latvijos įmonė SIA „Liplats 2000“ užbaigė 2010 m. liepos 8 d.

2011 m. gegužės 23 d., fondai, kurių patarėjas yra „Citigroup Venture Capital International“ veikdami per juridinius asmenis „Citigroup Venture Capital International Jersey Limited“ ir „Baltic Pharma Limited“, AB „Invalda“, Amber Trust II S.C.A.“ ir kai kurie kiti Bendrovės akcininkai pasirašė galutinę akcijų pirkimo – pardavimo sutartį dėl visų jiems priklausančių SANITO akcijų pardavimo „Valeant Pharmaceuticals International, Inc.“ (toliau - Valeant). 2011 m. rugpjūčio 19 d. šalys užbaigė šį sandorį ir Valeant įsigijo 87,2 proc. Bendrovės akcijų. Pasibaigus privalomo akcijų pardavimo terminui, 2011 m. gruodžio 30 d. Valeant kreipėsi į teismą dėl Bendrovės akcijų nuosavybės teisės perėjimo. Teismo procesas dėl SANITO akcijų nuosavybės perėjimo Valeant vis dar nėra pasibaigęs.

Šiandien SANITO Grupė žinoma kaip Europos Sąjungoje veikianti moderni, į gydytojų ir pacientų poreikius atsižvelgianti organizacija, registruojanti, gaminanti ir parduodanti daug generinių ir specializuotų vaistų. SANITO Grupė turi daugiau nei 250 patyrusių medicinos atstovų, kurie bendrauja su Lenkijos, Rusijos bei daugelio Vidurio ir Rytų Europos regionų pagrindinių terapijos sričių specialistais.

9. Tikslai. Vertybės

SANITO Grupės tikslas – tapti strateginių terapijos sričių lyderiu pasiūlant platų įvairių vaistų ir preparatų asortimentą.

Pagrindinės vertybės:

- Aukšta kokybė;
- Patikimumas;
- Naujovių diegimas;
- Puikus srities išmanymas;
- Dėmesys vartotojo poreikiams;
- Vertė.

Informacija apie SANITO įstatinį kapitalą ir vertybinius popierius

10. SANITO įstatinio kapitalo struktūra, akcijų suteikiamos teisės

Akcijų rūšis	Akcijų skaičius	Nominali vertė, Lt	Bendra nominali vertė, Lt	Dalis įstatiniame kapitale, %	Suteikiamos balsavimo teisės
Paprastosios vardinės akcijos	31.105.920	1	31.105.920	100	1 akcija suteikia 1 balsą

SANITO akcijos akcininkams suteikia šias turtines ir neturtines teises:

1. Gauti Bendrovės pelno dalį (dividendą);
2. Gauti likviduojamos Bendrovės turto dalį;
3. Nemokamai gauti akcijų, jei įstatinis kapitalas didinamas iš Bendrovės lėšų, išskyrus Lietuvos Respublikos akcinių bendrovių įstatymo numatytas išimtis;
4. Pirmumo teise įsigyti Bendrovės išleidžiamų akcijų ar konvertuojamųjų obligacijų, išskyrus atvejį, kai visuotinis akcininkų susirinkimas Lietuvos Respublikos akcinių bendrovių įstatyme nustatyta tvarka nusprendžia pirmumo teisę visiems akcininkams atšaukti;
5. Įstatymų nustatytais būdais ir tvarka skolinti Bendrovei pinigus;
6. Palikti testamentu visas arba dalį savo akcijų kitiems asmenims;
7. Parduoti ar kitokiu būdu perduoti akcijas kitų asmenų nuosavybėn;
8. Dalyvauti visuotiniuose akcininkų susirinkime;
9. Balsuoti visuotiniuose akcininkų susirinkimuose (1 vieno lito nominalios vertės pilnai apmokėta akcija suteikia 1 balsą);
10. Įstatuose nustatyta tvarka gauti informaciją apie Bendrovės ūkinę veiklą;
11. Kreiptis į teismą su ieškiniu, prašant atlyginti Bendrovei žalą, kuri susidarė dėl Bendrovės vadovo ir valdybos narių pareigų, nustatytų įstatymuose, šiuose įstatuose, nevykdymo ar netinkamo vykdymo, taip pat kitais įstatymų nustatytais atvejais;
12. Gauti Bendrovės lėšų, kai Bendrovės įstatinis kapitalas mažinamas siekiant akcininkams išmokėti Bendrovės lėšų;
13. Iš anksto pateikti Bendrovei klausimų, susijusių su visuotinio akcininkų susirinkimo darbotvarkės klausimais;
14. Įgalioti fizinį ar juridinį asmenį atstovauti akcininko interesams palaikant santykius su Bendrove ir kitais asmenimis;
15. Akcininkai gali turėti ir kitas, įstatymų nustatytas, turtines ir neturtines teises.

SANITO akcininkų pareigos nesiskiria nuo Lietuvos Respublikos akcinių bendrovių įstatymo akcininkams priskiriamų pareigų, išskyrus Bendrovės įstatuose numatytas išimtis.

11. SANITO savos akcijos

Ataskaitiniu laikotarpiu Bendrovė neįsigijo, neperleido ir neturėjo savų akcijų. SANITO akcijų neįsigijo, neperleido ir neturėjo Jelfa, Homeofarm, Sanitas Pharma ar kiti Bendrovės dukterinių įmonių įgalioti asmenys.

12. SANITO akcininkams išmokėti dividendai

Sprendimą mokėti dividendus ir mokamų dividendų dydį nustato visuotinis akcininkų susirinkimas. Dividendus turi teisę gauti tie asmenys, kurie visuotinio akcininkų susirinkimo teisių apskaitos dienos pabaigoje buvo Bendrovės akcininkai ar kitokiu teisėtu pagrindu turėjo teisę į dividendus. Už finansinius 2011 m., 2010 m. ir 2009 m. Bendrovė dividendų nemokėjo.

13. Informacija apie prekybą vertybiniais popieriais

Reguliuojamose rinkose prekiaujama tik SANITO akcijomis. Nuo 2005 m. lapkričio 21 d. SANITO akcijomis buvo prekiaujama AB „NASDAQ OMX Vilnius“ (toliau – „NASDAQ“), anksčiau vadintos Vilniaus Vertybinių Popierių Birža, Baltijos Oficialiajame prekybos sąraše. Iki 2005 m. lapkričio 21 d. Bendrovės akcijomis prekiauta NASDAQ Einamajame prekybos sąraše.

Bendrovės akcijų, įtrauktų į Oficialųjį prekybos sąrašą, pagrindinės charakteristikos:

Akcijų rūšis	ISIN kodas	Trumpinys	Akcijų skaičius	Nominali vertė, LT	Bendra nominali vertė, LT	Suteikiamos balsavimo teisės
Paprastosios vardinės akcijos	LT0000106171	SAN1L	31.105.920	1	31.105.920	1 akcija suteikia 1 balsą

Pagrindiniai duomenys apie prekybą Bendrovės vertybiniais popieriais per paskutinius penkis metus:

	2012	2011	2010	2009	2008
Atidarymo kaina, EUR	9,000	5,500	2,760	2,517	8,399
Aukščiausia kaina, EUR	10,060	9,920	6,024	3,331	10,122
Žemiausia kaina, EUR	8,590	4,810	2,731	1,767	2,027
Paskutinė kaina, EUR	9,650	9,555	5,496	2,760	2,517
Vidutinė kaina, EUR	-	8,922	4,212	2,418	6,329
Apyvarta vnt.	7,574	1.914.877	861.185	1.477.584	1.267.264
Apyvarta, milijonais EUR	0,07	17,09	3,75	3,57	8,02
Kapitalizacija, milijonais EUR	300,17	297,22	170,96	85,85	78,29

14. SANITO akcininkai

Bendras akcininkų skaičius 2012 m. birželio 30 d. buvo apie 222 (2011 m. birželio 30 d. – 1.537; 2010 m. birželio 30 d. – 1.592.)

Akcininkai, 2012 m. birželio 30 d. nuosavybės teise ar su kartu veikiančiais asmenimis, turėję ar valdę daugiau kaip 5 proc. Bendrovės įstatinio kapitalo ar balsų:

Akcininko vardas, pavardė (įmonės pavadinimas, teisinė forma, buveinės adresas, kodas)	Nuosavybės teise priklausančių akcijų kiekis, vnt.	Įstatinio kapitalo dalis, %	Balsų dalis, proc.		
			Nuosavybės teise priklausančių akcijų suteikiamų balsų dalis, %	Netiesiogiai turimi balsai, %	Akcininkams su kartu veikiančiais asmenimis tiesiogiai ir netiesiogiai priklausančių balsų dalis, %
Valeant Pharmaceuticals International, Inc., company's code 430861-1, 7150 Mississauga Road, Mississauga, Ontario, Canada L5N 8M5.	30.920.705	99.40	99.40	-	99.40

15. SANITO vertybinių popierių perleidimo apribojimai

Bendrovei nėra žinoma apie SANITO vertybinių popierių perleidimo apribojimus.

16. SANITO akcininkai, turintys specialias kontrolės teises, tų teisių aprašymai

Bendrovei nėra žinoma apie SANITO akcininkus, turinčius specialias kontrolės teises ar tų teisių aprašymus.

17. Bendrovės akcininkų balsavimo teisių apribojimai

Bendrovei nėra žinoma apie SANITO akcininkų balsavimo teisių apribojimus.

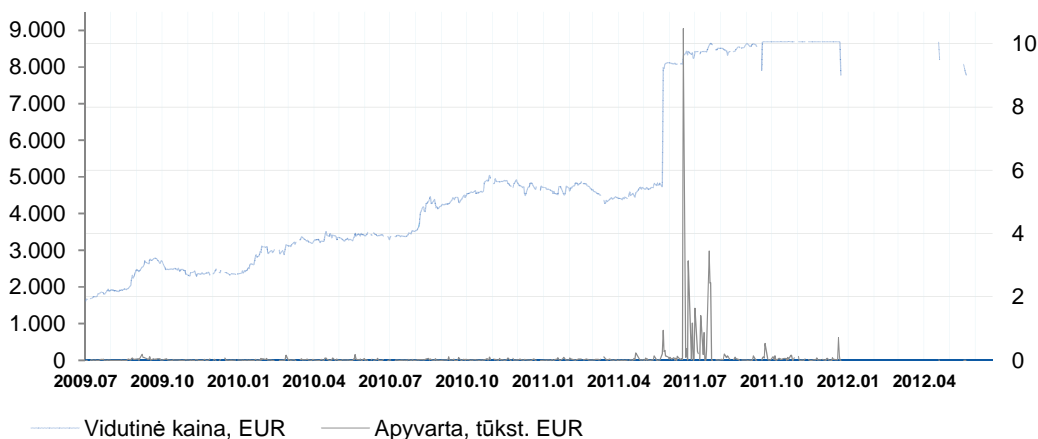
18. SANITO akcininkų tarpusavio susitarimai, apie kuriuos Bendrovė žino ir dėl kurių gali būti ribojamas vertybinių popierių perleidimas ir/arba balsavimo teisės

Bendrovei nėra žinomi SANITO akcininkų tarpusavio susitarimai apie kuriuos Bendrovė žino ir dėl kurių gali būti ribojamas vertybinių popierių perleidimas ir/arba balsavimo teisės.

19. SANITO sutartis su finansų maklerio įmonėmis

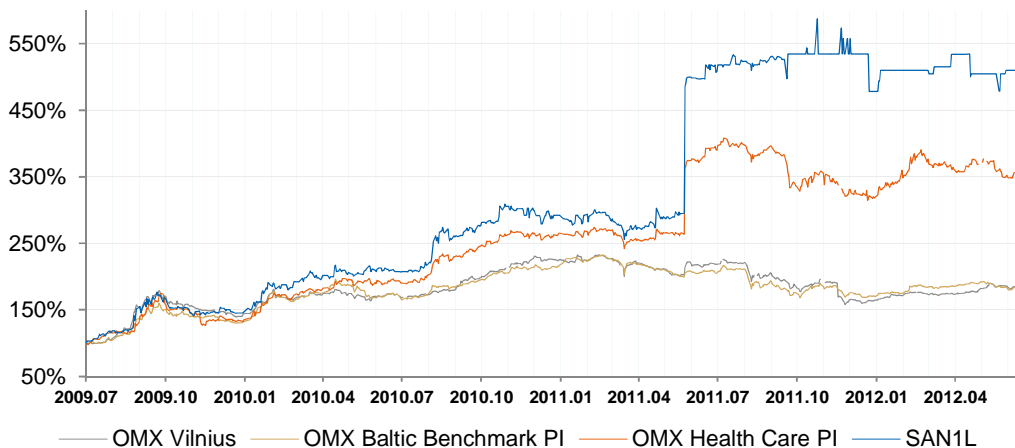
Bendrovė yra pasirašiusi sutartį su AB FMĮ „Finasta“ dėl Bendrovės vertybinių popierių apskaitos tvarkymo, vertybinių popierių ir piniginių lėšų saugojimo ir apskaitos, pavedimų priėmimo ir vykdymo.

20. SANITO akcijų kainos pokyčiai ir apyvarta



Šaltinis: <http://www.nasdaqomxbaltic.com>

21. SANITO akcijų kainos ir NASDAQ indeksų pokyčiai



Šaltinis: <http://www.nasdaqomxbaltic.com>

Informacija apie SANITO valdymą

22. Bendrovės valdymo organai

Bendrovė turi visuotinį akcininkų susirinkimą, vienasmenį valdymo organą – generalinį direktorių bei kolegialų valdymo organą – valdybą. Stebėtojų taryba Bendrovėje nesudaroma.

22.1. Valdyba

Bendrovės valdyba sudaroma iš 5 narių, ją 4 metų laikotarpiui renka visuotinis akcininkų susirinkimas. Valdyba turi visus galiojančios teisės bei paprastai praktikoje valdyboms suteikiamus įgaliojimus ir teises, įskaitant kompetenciją spręsti klausimus dėl:

1. Esminio Bendrovės veiklos pobūdžio pakeitimo;
2. Bendrovės, jos viso turto ar esminės turto dalies sujungimo, konsolidavimo, įgijimo, pardavimo, nuomos ar kitokio disponavimo ar disponavimo netekimo;
3. Bendrovės naujos dukterinės įmonės steigimo;
4. Jungtinės veiklos tarp Bendrovės ir kitos organizacijos;
5. Bet kokio sandorio, viršijančio 250.000 (du šimtus penkiasdešimt tūkstančių) eurų ir galinčio sąlygoti tokiai sumai lygios atsakomybės atsiradimą Bendrovei, nenumatyto biudžete;
6. Bendrovės dukterinės įmonės, viso ar žymios jos turto dalies pardavimo;
7. Metinio Bendrovės veiklos plano ir biudžeto bei bet kokių esminių nukrypimų nuo jų tvirtinimo;
8. Kapitalo sąnaudų, nenumatytų biudžete ir viršijančių 250.000 (du šimtus penkiasdešimt tūkstančių) eurų, patiriamų vienu ar keletu sandorių bet kuriais metais;
9. Bendrovės turto, kurio buhalterinė vertė viršija 250.000 (du šimtus penkiasdešimt tūkstančių) eurų, pardavimo, nenumatyto biudžete, vienu ar keliais sandoriais bet kuriais metais;
10. Skolinimosi vienu ar keliais sandoriais, viršijančio 250.000 (du šimtus penkiasdešimt tūkstančių) eurų, nenumatyto biudžete bet kuriais metais ir hipotekos, įkeitimo, arešto nustatymo bet kuriam Bendrovės turtui, kurio buhalterinė vertė viršija 250.000 (du šimtai penkiasdešimt tūkstančių) eurų;
11. Bet kokio sandorio su bet kuriuo administracijos nariu, valdybos nariu ar kitais suinteresuotais asmenimis, arba su bet kuriais artimais su jais susijusiais asmenimis;
12. Bet kokio sandorio su akcininku ar su jo artimais giminaičiais;
13. Bendrovės valdybos komiteto ar Bendrovės dukterinės įmonės valdybos sudarymo;
14. Bet kokio sandorio sudaryto nukrypstant nuo įprastinių verslo vykdymo sąlygų;
15. Bet kokio teisių pasirašyti Bendrovės vardu sandorius pakeitimo;
16. Bendrovės generalinio ir finansų direktoriaus skyrimo ar pakeitimo;
17. Didesnio nei 50.000 (penkiasdešimt tūkstančių) eurų per metus darbo užmokesčio (po mokesčių) mokėjimo bet kuriam Bendrovės darbuotojui;
18. Kitų klausimų, pagal galiojančią teisę, visuotinio susirinkimo sprendimus ar Bendrovės įstatus, priskirtų valdybos kompetencijai.

Valdyba renka ir iš pareigų atšaukia generalinį direktorių, nustato jo darbo užmokesčio dydį bei kitas darbo sutarties sąlygas, tvirtina jo pareiginius nuostatus, jį skatina bei skiria jam nuobaudas. Darbo sutartį su generaliniu direktoriumi Bendrovės vardu pasirašo valdybos pirmininkas arba kitas įgaliotas valdybos narys.

Valdybos sprendimas yra priimtas, kai už jį balsuoja daugiau kaip pusė visų išrinktų valdybos narių, išskyrus aukščiau paminėtus 3 – 5, 7 – 9, 10 – 11, 13 – 15 ir 17 punktuose numatytus klausimus, kurie priimami 3/5 (trijų penktųjų) kvalifikuota posėdyje dalyvaujančių valdybos narių balsų dauguma, o 1 – 2, 6, 12 ir 16 punktuose numatyti klausimai – didesne nei 4/5 (keturių penktųjų) posėdyje dalyvaujančių valdybos narių balsų dauguma.

Bendrovės valdybos narių išrinkimo ir atšaukimo tvarka nesiskiria nuo tvarkos, numatytos Lietuvos Respublikos akcinių bendrovių įstatyme. Valdybos narių rinkimo ir pakeitimo tvarka bei kiti su valdybos darbu susiję klausimai numatyti SANITO valdybos darbo reglamente. Paskutiniąją SANITO valdybos darbo reglamento redakciją valdyba patvirtino 2009 m. balandžio 28 d.

Tęsinys kitame puslapyje

22.2. Bendrovės vadovas

Bendrovės vadovą renka ir iš pareigų atšaukia valdyba. Generalinio direktoriaus kompetencija nesiskiria nuo numatytos Lietuvos Respublikos akcinių bendrovių įstatyme. Bendrovės generalinis direktorius, Lietuvos Respublikos teisės aktų nustatyta tvarka, turi teisę išduoti Bendrovės darbuotojui ar trečiajam asmeniui įgaliojimą Bendrovės vardu ir jos interesais atlikti teisinius veiksmus, susijusius su Bendrovės veikla.

22.3. Visuotinis akcininkų susirinkimas

Visuotinio akcininkų susirinkimo kompetencija, jo sušaukimo ir vedimo tvarka, nesiskiria nuo Lietuvos Respublikos akcinių bendrovių įstatyme nustatytos tvarkos, išskyrus tam tikras SANITO įstatų numatytas išimtis. Visuotinis akcininkų susirinkimas turi išimtinę teisę priimti sprendimus dėl:

1. Bendrovės įstatų keitimo;
2. Bet kurių Bendrovės akcijų suteikiamų teisių keitimo;
3. Obligacijų, įskaitant ir konvertuojamas, išleidimo;
4. Kapitalo, įskaitant akcijas, teises, opcionus, įsipareigojimus pirkti akcijas (ar kitus konvertuojamus vertybinius popierius ar išvestinius vertybinius popierius), išleidimo, kai kiekvienas akcininkas turi pirmumo teisę pasirašyti/įgyti naujai išleistas akcijas ar teises;
5. Akcijų kotiravimo pabaigos, naujo viešo akcijų kotiravimo bet kurioje vertybinių popierių biržoje;
6. Bet kokių Bendrovės ar jos dukterinių įmonių akcijų skaičiaus sumažinimo, apmokėjimo, atpirkimo;
7. Bet kokių dividendų ar kitų paskirstymų paskelbimo ir mokėjimo;
8. Bendrovės likvidavimo, pabaigos, įskaitant likvidatoriaus paskyrimą;
9. Bendrovės audito įmonės rinkimo ir keitimo, audito paslaugų apmokėjimo sąlygų;
10. Metinių finansinių ataskaitų rinkinio ir metinio pranešimo apie Bendrovės veiklą, įskaitant valdybos ataskaitą, tvirtinimo;
11. Akcijų ar kitų vertybinių popierių emisijos išleidimo pagal darbuotojų akcijų opcionų planą, jo taisykles ir nurodymus bei sprendimus dėl bet kokių kitų ateityje atsirasiančių valdybos patvirtintų akcijų opcionų ar skatinimo planų;
12. Bendrovės reorganizavimo, pertvarkymo ar restruktūrizavimo;
13. Pirmumo teisės įsigyti konkrečios emisijos Bendrovės akcijų ar kitų konvertuojamų obligacijų atšaukimo visiems akcininkams;
14. Kitų klausimų, pagal galiojančią teisę priskirtų visuotinio akcininkų susirinkimo kompetencijai.

Visuotinio akcininkų susirinkimo sprendimas laikomas priimtu, kai daugiau akcininkų balsuoja už negu prieš jį, išskyrus aukščiau paminėtus 3 – 7 ir 9 – 12 punktus, dėl kurių sprendimas priimamas 2/3 (dvių trečiųjų), o 1 – 2, 8 ir 13 punktų atveju - 5/6 (penkių šeštųjų) visuotiniame akcininkų susirinkime dalyvaujančių akcininkų balsų dauguma.

22.4. Audito komitetas

Bendrovės audito komitetą sudaro 3 nariai, 1 iš jų yra nepriklausomas. Audito komiteto ir valdybos veiklos kadencijos sutampa. Audito komiteto narius, Bendrovės valdybos teikimu, renka visuotinis akcininkų susirinkimas. Pagrindinės audito komiteto funkcijos:

1. Teikti Bendrovės valdybai rekomendacijas, susijusias su išorės audito įmonės parinkimu, skyrimu, pakartotiniu skyrimu ir atleidimu bei sutarties su audito įmone sąlygomis;
2. Stebėti išorės audito atlikimo procesą;
3. Stebėti, kaip išorės auditorius ir audito įmonė laikosi nepriklausomumo ir objektyvumo principų;
4. Stebėti Bendrovės finansinių ataskaitų rinkinių rengimo procesą;
5. Stebėti Bendrovės vidaus kontrolės, rizikos valdymo ir vidaus audito, jei jis Bendrovėje veikia, sistemų veiksmingumą. Jei Bendrovėje nėra vidaus audito funkcijos, bent kartą per metus įvertinti tokios funkcijos poreikio tikslingumą;
6. Tikrinti išorės audito proceso veiksmingumą ir Bendrovės administracijos reakciją į rekomendacijas ir pastabas, kurias audito įmonė pateikia laiške vadovybei;
7. Vykdyti kitas Lietuvos Respublikos teisės aktų bei NASDAQ listinguojamų bendrovių valdymo kodekso rekomendacijų numatytas funkcijas.

Audito komitetas yra kolegialus organas, sprendimus priimančias posėdžių metu. Audito komitetas gali priimti sprendimus ir jo posėdis laikomas įvykusi, kai jame dalyvauja bent 2 komiteto nariai. Sprendimas yra priimtas, kai už jį balsuoja bent 2 susirinkime dalyvavę audito komiteto nariai.

23. Duomenys apie valdybos, audito komiteto narius, Bendrovės generalinį ir finansų direktorius



Robert Roswell Chai-Onn
Valdybos pirmininkas

Išsilavinimas: Menų bakalauro laipsnis, Jeilio Universitetas (JAV), Filosofijos magistro laipsnis, Kembridžo Universitetas (UK); Teisės mokslų daktaro laipsnis, Kolumbijos universiteto teisės mokykla (JAV).

Darbo patirtis: Gibson, Dunn & Crutcher, LLP – Teisininkas, (1997-2000; 2001-2004); Valeant Pharmaceuticals International – Vice prezidentas, vyriausiasis teisininko ir bendrovės sekretoriaus asistentas (2004 – 2010); Valeant Pharmaceuticals International, Inc., - Vykdytysis vice - prezidentas, vyriausiasis teisininkas ir bendrovės sekretorius (09/2010 - dabar).

Dalyvavimas kitų įmonių veikloje:

Organizacijos pavadinimas, pareigos	Turima kitų įmonių akcijų dalis (daugiau nei 5%)
Amarin Pharmaceuticals Inc. – Direktorius;	-
ICN Polfa Rzeszow SA – Direktorius;	-
ICN Southeast, Inc - Direktorius;	-
Laboratorios Grossman, S.A. - Direktorius;	-
Logistica Valeant, S.A. de C.V. – Direktorius;	-
Nysco de Mexico S.A. de C.V. – Direktorius;	-
Oceanside Pharmaceuticals, Inc. – Direktorius;	-
Valeant Biomedicals, Inc. – Direktorius;	-
Valeant Canada, Ltd. – Direktorius;	-
Valeant Farmaceutica Panama S.A. – Direktorius;	-
Valeant Farmaceutica S.A. de CV – Direktorius;	-
Valeant Pharmaceuticals Australasia Pty. Ltd. – Direktorius;	-
Valeant Pharmaceuticals International – Direktorius;	-
Coria Laboratories, Ltd. – Direktorius;	-
DermaTech Pty. Ltd. – Direktorius;	-
Dow Pharmaceutical Sciences, Inc. – Direktorius;	-
Tecnofarma, S.A. de C.V. – Direktorius;	-
Private Formula International Holdings Pty. Ltd. – Direktorius;	-
Private Formula International Pty. Ltd. – Direktorius;	-
Valeant Pharmaceuticals New Zealand Limited – Direktorius;	-
Private Formula Corp. – Direktorius;	-
Dr. LeWinn's Private Formula International, Inc. – Direktorius;	-
Dr. LeWinn's International Limited – Direktorius;	-
Laboratoire Dr Renaud Inc. – Direktorius;	-
Renaud Skin Care Laboratories, Inc. – Direktorius;	-
Vital Science Corp. – Direktorius;	-
Aton Pharma, Inc. – Direktorius;	-
Biovail Americas Corp. – Direktorius;	-
Biovail NTI Inc. – Direktorius;	-
Prestwick Pharmaceuticals, Inc. – Direktorius;	-

Tęsinys kitame puslapyje

Organizacijos pavadinimas, pareigos	Turima kitų įmonių akcijų dalis (daugiau nei 5%)
Biovail International Holdings Limited – Direktorius;	-
Biovail Technologies (Ireland) Limited – Direktorius;	-
V-BAC Holding Corp. – Direktorius;	-
Valeant Canada GP Limited – Direktorius;	-
Vax Holdings, Inc. – Direktorius;	-
Ganehill Pty. Ltd. – Direktorius;	-
Ganehill North America Pty. Ltd. – Direktorius;	-
Hawkeye Spectrum Corp. – Direktorius;	-
Valeant Holdco 2 Pty Ltd. – Direktorius;	-
Valeant Holdco 3 Pty Ltd – Direktorius;	-
Wirra International Holdings Pte Limited - Direktorius;	-
Wirra International Bidco Pte Limited – Direktorius;	-
iNova Pharmaceuticals (Singapore) Pte Limited – Direktorius;	-
iNova Pharmaceuticals (Hong Kong) Limited – Direktorius;	-
iNova Pharmaceuticals (Pty) Limited – Direktorius;	-
iNova Pharmaceuticals (Thailand) Ltd – Direktorius;	-
iNova Pharmaceuticals (New Zealand) Ltd – Direktorius;	-
Wirra Holdings Pty Limited – Direktorius;	-
Wirra Operations Pty Limited – Direktorius;	-
Wirra IP Pty Limited (Australia) – Direktorius;	-
iNova Pharmaceuticals (Australia) Pty Limited– Direktorius;	-
iNova Sub Pty Limited – Direktorius;	-
Hissyfit International Pty Ltd – Direktorius;	-
Valeant Development Company Pte. Ltd. – Direktorius;	-
Valeant Global Pte. Ltd. – Direktorius;	-
Valeant Singapore Pte. Ltd. – Direktorius;	-
Harbor Pharmaceuticals, Inc. – Direktorius;	-
Azeo Processing, Inc. – Direktorius;	-
Flow Laboratories, Inc. – Direktorius;	-
ICN Biomedicals California, Inc. – Direktorius;	-
Rapid Diagnostics, Inc. – Direktorius;	-
Faraday Laboratories, Inc. – Direktorius;	-
Faraday Urban Renewal Corp. – Direktorius;	-
ICN Realty (CA), Inc. – Direktorius;	-
ICN Global Ltd. – Direktorius;	-
COLD-FX Pharmaceuticals (USA), Inc. – Direktorius;	-
Eyeteck Inc. – Direktorius;	-
Pedinol Pharmacal, Inc. – Direktorius;	-
OraPharma TopCo Holdings, Inc. – Direktorius;	-
OraPharma, Inc. – Direktorius;	-

Tęsinys kitame puslapyje



Tadeusz Pietrasz
Valdybos narys

Išsilavinimas: Chemijos inžinerijos magistras, Rzeszów technikos Universitetas (Lenkija); Pobakalaurinės vadybos studijos, Maria Curie-Skłodowska Universitetas (Lenkija).

Darbo patirtis: ICN Polfa Rzeszów SA – Produkcijos direktorius (1995 – 1996); ICN Polfa Rzeszów SA – Generalinis direktorius (1996 – 2000); ICN Polfa Rzeszów SA – Gamyklos direktorius (2000 – 31/12/2011); ICN Polfa Rzeszów SA – Generalinis direktorius (2012/01 - dabar)

Dalyvavimas kitų įmonių veikloje:

Organizacijos pavadinimas, pareigos	Turima kitų įmonių akcijų dalis (daugiau nei 5%)
ICN Polfa Rzeszów SA – Valdybos prezidentas;	-
Emo – Farm Ltd – Vadovybės prezidentas;	-
Jelfa SA – Stebėtojų tarybos prezidentas.	-



Leszek Wojtowicz
Valdybos narys

Išsilavinimas: Magistro laipsnis, Silezijos Medicinos Akademija (Lenkija); verslo magistro laipsniai, Minesotos Universitetas (JAV) ir Varšuvos verslo mokykla (Lenkija).

Darbo patirtis: Silezijos Medicinos Akademija – Fizikas (1992-1993); N.V. Upjohn, Pharmacia & Upjohn, Pharmacia and Pfizer – Pardavimų ir marketingo skyriaus darbuotojas (1993-2003); ICN Polfa Rzeszow SA – Pardavimų ir marketingo direktorius (6/2003-8/2011); Valeant Polska Sp. z o.o – Generalinis direktorius (9/2011 - dabar).

Dalyvavimas kitų įmonių veikloje:

Organizacijos pavadinimas, pareigos	Turima kitų įmonių akcijų dalis (daugiau nei 5%)
Valeant Polska Sp. z o.o. – Valdybos primininkas;	-

Tęsinys kitame puslapyje

Seana-Lyn Carson

Valdybos narys; Audito komiteto narė

Išsilavinimas: Menų bakalauras, Vakarų Ontarijo universitetas (Kanada) įgytas menu, teisės bakalauras, Queens Universitetas (Kanada).

Darbo patirtis: Norton Rose LLP – Teisininkė (2000-2006); Biovail Corporation – Direktorė (Bylinėjimasis) (2006 – 2009); Valeant Pharmaceuticals International, Inc. – Viceprezidentė ir vyriausioji atitikties pareigūnė (2009 – dabar).

Dalyvavimas kitų įmonių veikloje:

Organizacijos pavadinimas, pareigos	Turima kitų įmonių akcijų dalis (daugiau nei 5%)
Valeant Canada Limited – Direktorė ir pareigūnė;	-
Valeant Canada Holdings, Ltd.- Direktorė ir pareigūnė;	-
Valeant Canada GP Limited - Direktorė ir pareigūnė;	-
V-BAC Holding Corp.- Direktorė ir pareigūnė;	-



Marcin Jedrzejuk

Valdybos narys; Audito komiteto narys

Išsilavinimas: Verslo administravimo magistro laipsnis, Varšuvos universitetas (Lenkija).

Darbo patirtis: PricewaterhouseCoopers – Vyresnysis asistentas (1996 – 1998); Danfoss - Finansų kontrolierius (1998-1999); Danfoss – Finansų vadovas (1999-2000); ICN Polfa Rzeszow SA – Finansų direktorius (2000 – 2011), ICN Polfa Rzeszow SA – Finansų direktorius Europai (2011 – dabar).

Dalyvavimas kitų įmonių veikloje:

Organizacijos pavadinimas, pareigos	Turima kitų įmonių akcijų dalis (daugiau nei 5%)
ICN Polfa Rzeszow SA – Valdybos narys ir Finansų direktorius Europai;	-
EMO Farm sp. z. o. o. – Valdybos narys;	-
Valeant IPM sp. z. o. o. – Valdybos prezidentas;	-
Biovail Technologies Limited – Valdybos narys;	-
Biovail International Holdings Limited – Valdybos narys;	-
PharmaSwiss SA – Valdybos narys.	-
Valeant Pharmaceuticals Luxembourg - Valdybos narys;	-
Valeant Pharmaceuticals Ireland - Valdybos narys.	-

Tęsinys kitame puslapyje



Aidas Galubickas
Nepriklausomas audito komiteto narys

Išsilavinimas: Verslo administravimo bakalauras, Vilniaus Universitetas; Finansų studijos, Verslo mokykla (Norvegija).

Darbo patirtis: Suprema / EVLI Securities – Partneris, Generalinis direktorius (Suprema Lithuania) (1993 – 2007); EVLI Securities AS – Partneris, Generalinis direktorius (EVLI Bank Plc) (2007 – 2011); UAB Porta Finance – Partneris (2012/02 - dabar)

Dalyvavimas kitų įmonių veikloje:

Organizacijos pavadinimas, pareigos	Turima kitų įmonių akcijų dalis (daugiau nei 5%)
-	-



Saulius Mečislovas Žemaitis
Generalinis direktorius

Išsilavinimas: Medicinos gydytojas, Kauno Medicinos akademija (1987-1993).

Darbo patirtis: UAB „Pharmacon“ - Farmacinių produktų pardavimų vadybininkas (1996-1997); Bristol-Myers Squibb - Pardavimų atstovas ligoninėms darbu su antiinfekciniais vaistais (1997- 1998); Bayer AG pharmaceuticals (padalinys Lietuvoje) - Pardavimų ir rinkodaros vadovas (1998-2000); Bristol-Myers Squibb (padalinys Lietuvoje) Vyriausias Marketingo/Veiklos efektyvumo vadovas (2000-2002); Bristol-Myers Squibb (atstovybė Lietuvoje) - Vadovas (2003-2006); UAB „PharmaSwiss“ - Generalinis direktorius (2006-2011); UAB PharmaSwiss – Generalinis direktorius Baltijos šalims (2011 - dabar).

Dalyvavimas kitų įmonių veikloje:

Organizacijos pavadinimas, pareigos	Turima kitų įmonių akcijų dalis (daugiau nei 5%)
SIA PharmaSwiss Latvia – Valdybos narys;	-
PharmaSwiss Eesti OU – Valdybos narys.	-

Tęsinys kitame puslapyje

Dalyvavimas SANITO įstatiniame kapitale 2012 m. birželio 30 d.:

Vardas, pavardė	Pareigos	Turima įstatinio kapitalo ir balsų dalis, %
Valdyba		
Robert Roswell Chai-Onn	Pirmininkas	-
Tadeusz Pietrasz	Narys	-
Leszek Wojtowicz	Narys	-
Seana-Lyn Carson	Narys	-
Marcin Jedrzejuk	Narys	-
Audito komitetas		
Marcin Jedrzejuk	Narys	-
Aidas Galubickas	Nepriklausomas narys	-
Seana-Lyn Carson	Narys	-
Administracija		
Saulius Mečislovas Žemaitis	Generalinis direktorius	-

Valdybos ir audito komiteto narių kadencijos pradžia ir pabaiga:

Vardas, pavardė	Kadencijos pradžia	Kadencijos pabaiga
Valdyba		
Robert Roswell Chai-Onn	2011-09-07	2015
Tadeusz Pietrasz	2011-09-07	2015
Leszek Wojtowicz	2011-09-07	2015
Seana-Lyn Carson	2011-09-07	2015
Marcin Jedrzejuk	2011-09-07	2015
Audito komitetas		
Marcin Jedrzejuk	2011-09-07	2015
Seana-Lyn Carson	2011-09-07	2015
Aidas Galubickas	2011-09-07	2015

Duomenys apie Bendrovės per ataskaitinį laikotarpį priskaičiuotas pinigų sumas, kitą perleistą turtą ir suteiktas garantijas bendrai visiems valdybos, audito komiteto, administracijos nariui ir vidutinius dydžius, tenkančius vienam kolegialaus organo nariui:

	Priskaičiuoti atlyginimai, Lt	Tantjemos, kitos išmokos iš pelno, Lt	Kitas perleistas turtas
Valdybos nariams bendrai	-	-	-
Vidutiniškai vienam valdybos nariui	-	-	-
Audito komiteto nariams bendrai	-	-	-
Vidutiniškai vienam audito komiteto nariui	-	-	-
Administracijos nariams (generaliniam direktoriui)	4.800	-	-
Vidutiniškai vienam administracijos nariui	4.800	-	-

SANITO grupės veiklos apžvalga

24. Nefinansinės veiklos apžvalga

24.1. Gamyba

SANITO Grupė gamina įvairių formų vaistus:

- į ampules supakuotus sterilius medicininius produktus (tirpalus ampulėse, suspensijas ir liofilizuotus produktus);
- tabletes ir kapsules (nedengtas tabletes, plėvele dengtas tabletes, cukrumi dengtas tabletes ir kapsules);
- į tūbas supakuotas pusiau kietas vaistų formas tepalus, kremus, gelius, losjonus, emulsijas);
- akių lašus.

Metiniai SANITO Grupės gamybos pajėgumai:

- injekciniai preparatai (ampulės, buteliukai, švirkštai) – 150 milijonų;
- kietos vaistų formos – 1.350 milijonų;
- tepalai (tūbos) – 50 milijonų;
- akių lašai – 15 milijonų.



Per pirmąjį 2012 m. pusmetį Kauno gamykla dirbo pilnu savo pajėgumu, buvo gaminami visi perkelti produktai, su naujais kontraktinės gamybos partneriais pradedamai nauji projektai.

SANITO gamykloje pagaminta produkcija:

Produktas			
	2010-06-30	2011-06-30	2012-06-30
Sterilūs medicininiai produktai ampulėse	6,7 milijonai	8,1 milijonai	6.6 milijonų
Tabletės ir kapsulės	29,2 milijonų	34,1 milijonai	33.3 milijonų
Akių lašai	0,07 milijonų	0,4 milijono	0.5 milijonai

Per 2012 m. pirmąjį pusmetį Jelfa tęsė gamybą bei skyrė nemažą dėmesį naujų projektų paieškai.

Jelfos gamykloje pagaminta produkcija:

Produktas			
	2010-06-30	2011-06-30	2012-06-30
Sterilūs medicininiai produktai ampulėse	29,6 milijonų	22,3 milijonų	10.0 milijonų
Tabletės ir kapsulės	302,0 milijonai	299,6 milijonų	264.8 milijonų
Pusiau kietos vaistų formos tūbose	13,6 milijonų	23,8 milijonų	11.8 milijonų

Tęsinys kitame puslapyje

2010 m. liepos 8 d. buvo užbaigtas SANITO dukterinės įmonės HBM pardavimo sandoris. Šiuo sandoriu parduotas Martino mieste, Slovakijoje įsikūręs gamybos padalinys.

HBM gamykloje pagaminta produkcija:

Produktas			
	2010-06-30	2011-06-30	2012-06-30
Sterilūs medicininiai produktai ampulėse	23,7 milijonų	-	-
Tabletės ir kapsulės	115,7 milijonų	-	-

24.2. Darbuotojai ir žmogiškųjų išteklių politika

24.2.1. Žmogiškųjų išteklių politika

SANITO Grupėje veikia unifikauta žmogiškųjų išteklių (toliau – „ŽI“) politika. Bendrosios šios politikos nuostatos taikomos visose SANITO Grupės įmonėse.

SANITO Grupėje taikomos ŽI motyvavimo ir valdymo priemonės:

Vadovaujantis galiojančios atlygio sistemos principais, vidiniai Sanito Grupės skatinimo principais ir atsižvelgiant į darbo užmokesčio naujausius rinkos tyrimus, ataskaitiniu laikotarpiu buvo peržiūrėti Sanito Grupės darbuotojų baziniai atlyginimai.

Socialinės garantijos – SANITE ir Jelfoje veikia profesinės sąjungos, yra sudarytos kolektyvinės sutartys. Remiantis SANITO kolektyvine sutartimi, mokamos papildomos socialinės išmokos jubiliejinių sukakčių ar artimųjų netekties atvejais. Jelfos kolektyvinė sutartis numato tam tikras įdarbinimo garantijas, t.y dalis Jelfos darbuotojų turi papildomas 3, 7 ar 10 metų įdarbinimo garantijas. Pagal Jelfos kolektyvinę sutartį įmonė privalo mokėti išmokas darbuotojams, kurie yra išdirbę tam tikrą metų skaičių.

Mokymo politika išlieka svarbia Sanito Grupės žmogiškųjų išteklių politikos dalimi, nes nuolatinio tobulinimosi ir žinių atnaujinimo reikalauja Grupės įmonių veiklos specifika ir aukšti farmacijos pramonei taikomi reikalavimai. Darbuotojų dalyvavimas tarptautinėse parodose suteikia galimybę susipažinti su kitų įmonių patirtimi ir gauti informacijos apie pramonės bei mokslo pažangą. Ataskaitiniu laikotarpiu, sutinkamai su galiojančiomis mokymo programomis ir darbo specifika, kai kurie Grupės darbuotojai turėjo galimybę dalyvauti kursuose bei konferencijose, o taip pat vidiniuose mokymuose, kai darbo patirtimi tarpusavyje dalijosi skirtingų Grupės įmonių darbuotojai.

24.2.2. Darbuotojų statistika

2012 m. birželio 30 d. SANITE dirbo 109 darbuotojai, palyginus su 2011 m. birželio 30 d. SANITO darbuotojų skaičius sumažėjo 26, o su 2010 m. birželio 30 d. sumažėjo 19 darbuotojų. Bendras SANITO Grupė darbuotojų skaičius palyginus su 2011 m. birželio 30 d. sumažėjo 282, o palyginus su 2010 m. birželio 30 d. – 497 darbuotojais.

Didžiausią įtaką SANITO Grupės darbuotojų skaičiaus pasikeitimui 2012 m. pirmajame pusmetyje turėjo 2011 m. rugpjūčio 19 d. SANITO Grupės įmonių pardavimas Valeant. SANITO pardavimų ir marketingo bei vaistų registracijos padaliniai kartu su dalimi darbuotojų (14) buvo atskirti nuo SANITO ir perkelti į Valeant dukterinę įmonę - UAB PharmaSwiss. Darbuotojų skaičiaus sumažėjimas susijęs su Benrovės organizacinės struktūros pokyčiais 2011 m., to pasėkoje su kai kuriais darbuotojais buvo pasirašyti tarpusavyo susitarimai dėl darbo sutarčių nutraukimo. Darbuotojų skaičiaus pokyčiai buvo suplanuoti ir kontroliuojami.

Darbuotojų skaičius SANITO Grupės įmonėse 2010 m., 2011 m. ir 2012 m. birželio 30 d.:

	2010	2011	2012
SANITAS	128	135	109
HBM*	244	-	-
Jelfa	936	959	753
Homeofarm	11	8	2
Sanitas Pharma	42	44	-
Iš viso	1.361	1.146	864

* SANITO dukterinė įmonė iki 2010-07-08.

Tęsinys kitame puslapyje

Vidutinis darbuotojų skaičius SANITO Grupės įmonėse 2010 m., 2011 m. ir 2012 m. birželio 30 d.:

	2009	2010	2011
SANITAS	129	133	109
HBM	282	-	-
Jelfa	928	950	749
Homeofarm	17	8	2
Sanitas Pharma	42	44	-
Iš viso	1.398	1.135	860

Darbuotojų grupavimo pagal užimamas pareigas santrauka 2010 m., 2011 m. ir 2012 m. birželio 30 d.:

	SANITAS			SANITO Grupė		
	2010	2011	2012	2010	2011	2012
Vadovaujantis personalas	8	8	5	23	26	13
Specialistai	67	74	51	735	656	423
Darbininkai	56	53	53	598	464	428
Iš viso	131	135	109	1.361	1.146	864

Darbuotojų grupavimo pagal jų išsilavinimą santrauka 2010 m., 2011 m. ir 2012 m. birželio 30 d.:

	SANITAS			SANITO Grupė		
	2010	2011	2012	2010	2011	2012
Aukštasis išsilavinimas	71	76	55	618	602	372
Aukštesnysis išsilavinimas	23	24	22	432	299	297
Vidurinis arba profesinis išsilavinimas	34	35	32	305	205	192
Nebaigtas vidurinis išsilavinimas	-	-	-	6	40	3
Iš viso	128	135	109	1.361	1,146	864

Vidutinio mėnesinio darbo užmokesčio prieš mokesčius suvestinė 2010 m., 2011 m. ir 2012 m. birželio 30 d.:

	SANITAS			SANITAS Group		
	2010	2011	2012	2010	2011	2012
Vadovaujantis personalas	21.903	19.705	6.312	22.420	24.198	20.948
Specialistai	3.730	4.148	3.471	5.114	5.571	4.755
Darbininkai	1.957	2.110	2.219	2.915	3.293	3.364

24.3. Aplinkosauga

Ataskaitiniu laikotarpiu aplinkos apsaugos uždaviniai buvo sprendžiami visuose SANITO Grupės veiklos srityse: vaistinių preparatų gamybos, pakavimo, kokybės kontrolės, techninio aptarnavimo ir bendruose veiklos procesuose. Ypatingai buvo taupomas vanduo bei energija, nuo galimų teršalų išsiskyrimo saugoma atmosfera ir dirvožemis.

Per pirmąjį 2012 m. pusmetį Sanito katilinėje buvo sudeginta 160.521 nm³ gamtinių dujų (2011 m. – 160.650 nm³, 2010 m. – 165.000 nm³), suvartota 10 tūkst. m³ vandens (2011 m. – 9 tūkst. m³, 2010 m. – 6 tūkst. m³).

Siekiant mažesnio pavojaus gamtai, Bendrovės teritorijoje susidariusios gamybos bei buitinės atliekos buvo rūšiuojamos, apskaitomos ir išvežamos atliekas tvarkančių įmonių (UAB „Toksika“, UAB „Super Montes“, UAB „Tekasta“). Ataskaitiniu laikotarpiu Sanite susidarė apie 15,5 tonų atliekų (išskyrus mišrias komunalines atliekas) (2011 m. - 47.91 t, 2010 m. – 41 t.), iš jų 1,9 tonos pavojingų (2011 m. – 0,7 t., 2010 m. – 0,6 t.).

Bendrovėje taip pat buvo atlikti lietaus nuotekų naftos gaudyklės ir sėsdintuvo valymo darbai, kurio rezultatas - mažesni lietaus nuotekų užterštumo rodikliai. Kontroliuojamas paviršinių ir buitinių nuotekų užterštumas, atliekama pagrindinių teršalų parametru analizė.

Tęsinys kitame puslapyje

Akcinė bendrovė „SANITAS“

TARPINIS KONSOLIDUOTASIS 2012 M. ŠEŠIŲ MĖNESIŲ PRANEŠIMAS

Visos sumos tūkst. litų, jei nenurodyta kitaip

Per pirmąjį 2012 m. pusmetį Jelfoje gamybinių atliekų kiekį sudarė iki 107.5 t (2011 m. birželio 30 d. ji pagamino 120,11 t, o 2010 m. birželio 30 d. – 131,40 t atliekų). Ant į užsienio rinkas diegiamų produktų pakuočių Jelfa uždeda ekologinę kortelę, informuojančią iš kokios medžiagos yra pagaminta produkto pakuotė ir kaip elgtis su pakuotės atliekomis. Per pirmąjį šių metų pusmetį Jelfos ampulių ceche buvo užbaigti šaldymo agento (freono), pavojingo ozono sluoksniui, keitimo darbai.

24.4. Tyrimų ir plėtros veikla

2012 m. pirmoje pusėje ir toliau koncentruotasi į dermatologijos, oftalmologijos ir injekcinių vaistų sritis.

2012 m. pirmoje pusėje toliau buvo plėtojami 2 savi dermatologijos, 2 oftalmologijos srities projektai, ko pasekoje, buvo pabaigtos 4 vaistų bylos bei 1 dietinis papildas.

Siekiant užtikrinti nepertraukiamą naujų produktų pristatymą į pagrindines SANITO Grupės rinkas, 2012 m. antroje pusėje planuojama investuoti į 3 naujas dietinių produktų bylas. Taip pat antrajame šių metų pusmetyje tikimasi pradėti ne mažiau kaip 2 vaisto bylų tolimesnę plėtrą ir tyrimus.

Pirmoje 2012 m. pusėje SANITO Grupė gavo 9 patvirtinimus, suteikiančius rinkodaros teises, laukiama 63 atsakymų bei 30 registracijos procedūrų planuojama pabaigti iki 2012 m. pabaigos. 2012 m. antroje pusėje planuojama pateikti dar 7 naujas paraiškų rinkodaros teisėms gauti.

24.5. Pirkimai

SANITO Grupės tiekėjai išskiriami į 2 grupes, kiekvienai jų taikoma skirtinga pirkimo taktika.

Pirmoji tiekėjų grupė sudaryta iš veikliųjų ir pagalbinių medžiagų bei nesupakuotų vaistinių preparatų tiekėjų. Būdingiausi šios grupės bruožai – didelis tiekėjų skaičius ir nedidelis iš kiekvieno tiekėjo perkamų medžiagų kiekis. 2011 m. SANITO Grupė veikliausias ir pagalbines medžiagų bei nesupakuotus vaistinius preparatus pirkė iš 163 tiekėjų (2010 m. iš 157 tiekėjų), bendras nupirktų medžiagų rūšių kiekis siekia beveik 346 (2010 m. – 400 rūšių). Per pirmąjį 2012 m. pusmetį SANITO Grupė veikliųjų ir pagalbinių medžiagų bei nesupakuotų vaistinių preparatų pirkė iš 188 tiekėjų, bendras nupirktų medžiagų rūšių kiekis siekė 310.

Galimybė sumažinti tiekėjų skaičių yra ribota, nes visos gamybos vietos gamina skirtingus produktus, kurių gamybai naudojamos skirtingos veikliosios ir pagalbinės medžiagos. Nedidelis perkamų medžiagų kiekis neleidžia naudoti SANITO Grupės pirkimo strategijos kuomet galima susitarti dėl palankesnių pirkimo ir apmokėjimo sąlygų.

Antroji grupė – pakavimo medžiagų tiekėjai. Šiai grupei būdingas dvigubai mažesnis tiekėjų skaičius (2012 m atskaitininiu periodu. – 76, tuo pačiu metu 2011 m.– 69) ir didelis perkamų medžiagų kiekis. Ypač daug perkama iš spaustuvių, nes kiekvienam gatavam produktui naudojamos skirtingos dėžutės ir informaciniai lapeliai. Per pirmąjį 2012 m. pusmetį buvo nupirktas 1156 pakavimo medžiagų rūšių, o tuo pačiu metu 2011 m. nupirktas apie 1.200 rūšių. Keletas pakavimo medžiagų tiekėjų yra bendri visoms SANITO Grupės įmonėms, o tai suteikia galimybę susitarti dėl palankesnių kainų Grupės lygmenyje. Dėžutės, informaciniai lapeliai ir etiketės perkami iš vietinių spaustuvių Lietuvoje ir Lenkijoje. Esant nemažai konkurencijai tarp spaustuvių, atsiranda galimybės susitarti dėl gerų pirkimo ir lanksčių pristatymo sąlygų.

SANITO Grupės žaliavų ir pakavimo medžiagų pirkimai per pirmąjį 2010 m., 2011 m. ir 2012 m. pusmetį:

	2010	2011	2012
SANITAS	1.541	2.226	2.030
HBM	12.793	-	-
Jelfa	29.563	29.083	29.581
Viso	43.897	31.309	31.611

24.6. Konkurentai

Pagrindiniai SANITO Grupės konkurentai yra kitos Centrinės ir Vakarų Europos rinkoms produkciją tiekiančios generinių vaistų gamybos bendrovės. Šiuo metu didėjantis maisto papildų importas iš kitų ES valstybių didina konkurenciją SANITO gaminamiems maisto papildams.

Pagrindiniai SANITO konkurentai Lietuvoje kietų vaistų formų gamybos srityje yra UAB „Liuks“, „Sopharma“, „Grindex“, „Actavis“, „Zentiva“, „KRKA“, „Lannacher“, pagrindiniai konkurentai gaminantys injekcinius preparatus – „Sandoz“, „KRKA“, „Ranbaxy“. Maisto papildų rinkoje SANITAS konkuruoja su daugeliu maisto papildų gamintojų. Pagrindiniai konkurentai šiame segmente, turintys panašios sudėties ar panašios paskirties produktus – UAB „Valentis“, UAB „Aconitum“, „Vitabiotics“, „Vitalans“. Pagrindiniai SANITO tepalų rinkos konkurentai yra „Grindex“, „Actavis“, „Spirig“, „GlaxoSmithKline“, „Shering“.

Tęsinys kitame puslapyje

24.7. Pardavimai ir produkcijos distribucija

Informacija apie pirmojo pusmečio Grupės pardavimus pateikta Neaudituočių tarpinių sutrumpintų konsoliduotųjų ir atskirų finansinių ataskaitų rinkinio 3 pastaboje „Informacija apie segmentus“.

25. Finansinės veiklos apžvalga

Pagrindiniai Sanito Grupės finansiniai rodikliai ir jų dinamika 2009 m. – 2012 m.:

	2009	2010	2011	2012
Pardavimų pajamos	153.320	177.276	169.155	179.138
<i>Pokytis %</i>	-20,8%	15,6%	-4,6%	5,9%
Pardavimų savikaina	(73.560)	(81.626)	(61.966)	(58.671)
Bendrasis pelnas	79.760	95.650	107.189	120.467
<i>Pokytis %</i>	-27,7%	19,9%	12,1%	12,4%
<i>Marža %</i>	52,0%	54,0%	63,4%	67,2%
Pardavimų ir paskirstymo sąnaudos	(39.556)	(41.822)	(45.061)	(50.530)
<i>% nuo pardavimo pajamų</i>	25,8%	23,6%	26,6%	28,2%
Registavimo sąnaudos	(6.566)	(5.518)	(7.125)	(3.333)
<i>% nuo pardavimo pajamų</i>	4,3%	3,1%	4,2%	1,9%
Tyrimų ir plėtros sąnaudos	(758)	(1.024)	(1.116)	(394)
<i>% nuo pardavimo pajamų</i>	0,5%	0,6%	0,7%	0,2%
Administracinės sąnaudos	(17.201)	(15.438)	(32.393)	(20.859)
<i>% nuo pardavimo pajamų</i>	11,2%	8,7%	19,1%	11,6%
Kitos veiklos rezultatas	584	842	241	643
EBIT	16.263	32.690	21.735	45.994
<i>Pokytis %</i>	-55,6%	101,0%	-33,5%	111,6%
<i>Marža %</i>	10,6%	18,4%	12,8%	25,7%
Finansinė veikla, grynąja verte	(18.807)	(12.526)	(8.992)	(5.222)
EBT	(2.544)	20.164	12.743	40.772
<i>Pokytis %</i>	-112,4%	892,6%	36,8%	220%
<i>Marža %</i>	-1,7%	11,4%	7,5%	22,8%
Pelno mokestis	5.018	(2.856)	(6.645)	(7.576)
Grynasis pelnas (nuostoliai)	2.474	17.308	6.098	33.196
<i>Pokytis %</i>	-87,6%	599,6%	-64,8%	444,4%
<i>Marža %</i>	1,6%	9,8%	3,6%	18,5%

	2009	2010	2011	2012
Nuosavo kapitalo grąža	0,9%	5,2%	1,6%	4,7%
Turto grąža	0,4%	2,5%	1,0%	3,4%
Likvidumo rodiklis	37,9%	97,9%	82,9%	62,3%
Skubaus padengimo rodiklis	23,5%	73,0%	53,2%	40,5%
Pagrindinė ir sumažinta pelno (nuostolių) dalis vienai akcijai (litais)	0,08	0,56	0,2	1,07
Akcijos kainos ir pelno akcijai santykis (litais)	74,75	21,14	154,05	30,98

Detali informacija apie Grupės investavimą į ilgalaikį materialųjį ir nematerialųjį turtą per 2012 m. pirmąjį pusmetį pateikta Neaudituočių tarpinių sutrumpintų konsoliduotųjų ir atskirų finansinių ataskaitų rinkinio 7 pastaboje „Ilgalaikis materialusis turtas“ ir 8 pastaboje „Ilgalaikis nematerialusis turtas“.

26. Planai ir prognozės

2011 m. rugpjūčio 19 d. Bendrovės akcijos buvo parduotos Valeant. Bendrovė peržiūri savo planus, siekiant pasiekti geriausią strateginį suderinamumą su naujuoju akcininku.

27. Pagrindinės rizikos ir rizikos valdymas

Pagrindines Grupės veiklos rizikas sudaro pasikeitimai teisiniuose reglamentavimuose ir reguliavimo procedūrose, konkurencija su kitomis farmacijos kompanijomis Grupės veiklos rinkose, naujų produktų kūrimas, žaliavų tiekėjų ir kitų verslo partnerių patikimumas, gamybos pajėgumų valdymas bei patyrusių ir kvalifikuotų darbuotojų pritraukimas bei jų išlaikymas. Grupės aukščiausio lygio vadovai kontroliuoja procesų ir procedūrų, kurios sumažina šias rizikas, įdiegimą.

Pagrindinės finansinės rizikos, su kuriomis susiduria Grupė yra palūkanų normų, likvidumo, valiutos kursų ir kredito rizikomis. Detali informacija apie šių rizikų valdymą pateikta Neaudituočių tarpinių sutrumpintų konsoliduotųjų ir atskirų finansinių ataskaitų rinkinių 10 pastaboje Finansinės rizikos valdymo tikslai ir politika.

28. Pagrindiniai vidaus kontrolės ir rizikos valdymo sistemų, susijusių su konsoliduotųjų finansinių ataskaitų rinkinių sudarymu, požymiai

Grupės vadovybė užtikrina, kad Grupės apskaitos ir finansų departamentų darbuotojai turėtų tinkamą kompetenciją, patirtį ir naujausias žinias, reikalingas konsoliduotųjų finansinių ataskaitų rinkinių paruošimui. Paruoštų ataskaitų rinkinių kontrolė užtikrinama pareigų atskyrimu. Visi konsoliduotųjų finansinių ataskaitų rinkiniai yra ruošiami Sanito apskaitos arba finansų departamentų darbuotojų ir yra detalčiai peržiūrimi ir patvirtinami Grupės apskaitos vadovo arba Finansų direktoriaus. SANITAS turi Audito komitetą, kuris prižiūri ataskaitų rinkinių ruošimo procesą ir teikia valdybai ataskaitas du kartus per metus.

29. Susijusių šalių sandoriai

Pirmąjį 2012 m. pusmetį SANITO Grupė turėjo susijusių šalių sandorių su dukterinėmis įmonėmis (Jelfa ir Sanitas Pharma), akcininku Valeant Pharmaceuticals International, Inc. bei jo susijusiomis šalimis (ICN Polfa Rzeszow S.A., UAB „PharmaSwiss“, Valeant IPM sp. z o.o., PharmaSwiss EOOD). Daugiau informacijos apie šiuo sandorius yra pateikta Neaudituočių tarpinių sutrumpintų konsoliduotųjų ir atskirų finansinių ataskaitų rinkinių 11 pastaboje „Susijusių šalių sandoriai“.

Kita informacija

30. SANITO įstatų pakeitimo tvarka

Bendrovės įstatai keičiami visuotinio akcininkų susirinkimo sprendimu, priimtu 5/6 (penkių šeštųjų) visuotiniame susirinkime dalyvaujančių akcininkų balsų dauguma. Visuotiniam akcininkų susirinkimui priėmus sprendimą pakeisti Bendrovės įstatus, surašomas visas pakeistų įstatų tekstas ir po juo pasirašo visuotinio akcininkų susirinkimo įgaliotas asmuo. Pakeisti Bendrovės įstatai privalo būti įregistruoti juridinių asmenų registre kaip tai numato įstatymai.

31. Reikšmingi susitarimai, kurių šalis yra SANITAS ir kurie įsigalioję, pasikeistų ar nutrūktų pasikeitus Bendrovės kontrolei

Bendrovė nėra šalis reikšmingų susitarimų, kurie įsigalioję, pasikeistų ar nutrūktų pasikeitus Bendrovės kontrolei.

32. Informacija apie Bendrovės vardu sudarytus žalingus sandorius, turėjusius ar ateityje galinčius turėti neigiamos įtakos Bendrovės veiklos rezultatams

Bendrovė nesudarė žalingų sandorių, turėjusių ar ateityje galinčių turėti neigiamą įtaką Bendrovės veiklos rezultatams.

33. Bendrovės ir jos valdymo organų narių ar darbuotojų susitarimai, numatantys kompensaciją, jei jie atsistatydintų arba būtų atleisti be pagrįstos priežasties, arba jei jų darbas baigtųsi dėl SANITO kontrolės pasikeitimo

Bendrovė neturi susitarimų su darbuotojais ar valdymo organų nariais, numatančių kompensacijas, jei jie atsistatydintų arba būtų atleisti be pagrįstos priežasties arba jei jų darbas baigtųsi dėl Bendrovės kontrolės pasikeitimo.

34. Duomenys apie Bendrovės viešai skelbtą informaciją

Vykdydamas savo prievolės SANITAS viešai paskelbė visą įstatymų numatytą, listinguojamoms bendrovėms privalomą atskleisti, informaciją (metinė, tarpinė informacija, pranešimai apie vadovo sandorius dėl emitento vertybinių popierių, esminiai įvykiai ir t. t.). Su viešai paskelbta informacija galima susipažinti NASDAQ ir Bendrovės internetinėse svetainėse.

35. Svarbiausi 2012 m. pirmojo pusmečio įvykiai

- 2012 m. balandžio 30 d. įvyko Bendrovės eilinis visuotinis akcininkų susirinkimas, kuris išsprendė jo kompetencijai priskirtus klausimus, susipažino su Bendrovės susipažino su Bendrovės auditoriaus išvada bei konsoliduotuoju 2011 m. metiniu pranešimu, patvirtino Bendrovės konsoliduotųjų ir atskirų 2011 m. metinių finansinių ataskaitų rinkinius ir 2011 m. pelno paskirstymą.

36. SANITO valdymo organų įgaliojimai išleisti ar įsigyti akcijas

Bendrovės įstatai numato, jog SANITO visuotinis akcininkų susirinkimas turi išimtinę teisę priimti sprendimus dėl:

1. Kapitalo, įskaitant akcijas, teises, opciones, įsipareigojimus pirkti akcijas (ar kitus konvertuojamus vertybinius popierius ar išvestinius vertybinius popierius), išleidimo, kai kiekvienas akcininkas turi pirmumo teisę pasirašyti/įgyti naujai išleistas akcijas ar teises;
2. Bet kokio Bendrovės ar jos dukterinių įmonių akcijų skaičiaus sumažinimo, apmokėjimo, atpirkimo;
3. Akcijų ar kitų vertybinių popierių emisijos išleidimo pagal darbuotojų akcijų opcionų planą, jo taisykles ir nurodymus bei sprendimus dėl bet kokių kitų ateityje atsirasiančių valdybos patvirtintų akcijų opcionų ar skatinimo planų;
4. Pirmumo teisės įsigyti konkrečios emisijos Bendrovės akcijų ar kitų konvertuojamų obligacijų atšaukimo visiems akcininkams.

SANITO akcininkai turi šias teises:

1. Nemokamai gauti akcijų, jei įstatinis kapitalas didinamas iš Bendrovės lėšų, išskyrus Lietuvos Respublikos akcinių bendrovių įstatymo numatytas išimtis;
2. Pirmumo teisę įsigyti Bendrovės išleidžiamų akcijų ar konvertuojamųjų obligacijų, išskyrus atvejį, kai visuotinis akcininkų susirinkimas Lietuvos Respublikos akcinių bendrovių įstatyme nustatyta tvarka nusprendžia pirmumo teisę visiems akcininkams atšaukti;
3. Parduoti ar kitokiu būdu perduoti akcijas kitų asmenų nuosavybėn.

37. Bendrovių valdymo kodekso laikymasis

Bendrovės pranešimas apie NASDAQ listinguojamų bendrovių valdymo kodekso laikymąsi buvo viešai paskelbtas bei pateiktas Vertybinių popierių komisijai kartu su 2011 m. konsoliduotuoju metiniu pranešimu. Jokių pasikeitimų minėtoje informacijoje per pirmąjį 2012 m. pusmetį neįvyko.