

AB „Sanitas”

**NEAUDITUOTŲ TARPINIŲ SUTRUMPINTŲ KONSOLIDUOTŲJŲ IR
ATSKIRŲ 2010 M. BIRŽELIO 30 D. FINANSINIŲ
ATASKAITŲ RINKINIAI, PARENGTI PAGAL TARPTAUTINIUS
FINANSINĖS ATSKAITOMYBĖS STANDARTUS, PRIIMTUS TAIKYTI
EUROPOS SĄJUNGOJE, IR TARPINIS KONSOLIDUOTASIS 2010 M.
ŠEŠIŲ MĖNESIŲ PRANEŠIMAS**



ATSAKINGŲ ASMENŲ PATVIRTINIMAS	4
NEAUDITUOTŲ TARPINIŲ SUTRUMPINTŲ KONSOLIDUOTŲJŲ IR ATSKIRŲ 2010 M. BIRŽELIO 30 D. FINANSINIŲ ATASKAITŲ RINKINIAI	5
PAGRINDINĖ INFORMACIJA	6
Bendrujų pajamų ataskaitos	7
Balansai	9
Įsipareigojimai tiesiogiai susiję su turtu, klasifikuojamu kaip laikomu galimam pardavimui	10
Nuosavo kapitalo pokyčių ataskaitos	11
P pinigų srautų ataskaitos	12
Aiškinamasis raštas	14
1. Bendroji informacija	14
2. Apskaitos principai	15
3. Informacija pagal segmentus	16
4. Kitos pajamos	18
5. Pardavimų ir paskirstymo sąnaudos	18
6. Administracinės sąnaudos	18
7. Finansinė veikla, grynąja verte	19
8. Pelno mokesčio nauda (sąnaudos)	19
9. Ilgalaikis materialusis turtas	19
10. Ilgalaikis nematerialusis turtas	19
11. Parduodama grupė, klasifikuojama kaip laikoma galimam pardavimui	20
12. Paskolos	20
13. Finansinių rizikų valdymo tikslai ir politika	20
14. Susijusių šalių sandoriai	22
15. Poataskaitiniai įvykiai	23
TARPINIS KONSOLIDUOTASIS 2010 M. ŠEŠIŲ MĖNESIŲ PRANEŠIMAS	24
I. ATASKAITINIS LAIKOTARPIS, UŽ KURĮ PARENGTAS KONSOLIDUOTASIS 6 MĖNESIŲ PRANEŠIMAS	25
1. Ataskaitinis laikotarpis	25
II. TRUMPAS AB „SANITAS“ GRUPĖS PRISTATYMAS	25
2. Pagrindiniai duomenys apie AB „Sanitas“	25
3. Kitų Sanito Grupės įmonių kontaktiniai duomenys	25
4. Sanito Grupės struktūra. Valdomi akcijų paketai	26
5. Sanito Grupės pagrindinė veikla	27
6. Sanito dalyvavimas organizacijose	27
7. Trumpa Sanito Grupės istorija	27
8. Misija. Vertybės	28
III. INFORMACIJA APIE SANITO ĮSTATINĮ KAPITALĄ IR VERTYBINIUS POPIERIUS	28
9. Sanito įstatinio kapitalo struktūra, akcijų suteikiamos teisės	28
10. Sanito savos akcijos	28
11. Sanito akcininkams išmokėti dividendai	28
12. Informacija apie prekybą vertybiniais popieriais	29
13. Sanito akcininkai	29
14. Sanito vertybinių popierių perleidimo apribojimai	29
15. Sanito akcininkai, turintys specialias kontrolės teises, tų teisių aprašymai	29
16. Bendrovės akcininkų balsavimo teisių apribojimai	30
17. Sanito akcininkų tarpusavio susitarimai, apie kuriuos Bendrovė žino ir dėl kurių gali būti ribojamas vertybinių popierių perleidimas ir (arba) balsavimo teisės	30
18. Sanito sutartys su finansų maklerio įmonėmis	30
19. Sanito akcijų kainos pokyčiai ir apyvarta	30
20. Sanito akcijų kainos ir NASDAQ indeksų pokyčiai	30
IV. INFORMACIJA APIE SANITO VALDYMĄ	31
21. Bendrovės valdymo organai	31
22. Duomenys apie valdybos, audito komiteto narius, Bendrovės generalinį ir finansų direktorių	33
V. SANITO GRUPĖS VEIKLOS APŽVALGA	37
23. Nefinansinės veiklos apžvalga	37
23.1. Gamyba	37
23.2. Darbuotojai ir žmogiškųjų išteklių politika	38
23.3. Aplinkosauga	39
23.4. Sanito Grupės veikla tyrimų ir plėtros srityje	40
23.5. Pirkimai	40
23.6. Konkurentai	41
23.7. Pardavimai ir produkcijos distribucija	41
24. Finansinės veiklos apžvalga	42
25. Pagrindinės rizikos ir rizikos valdymas	42
26. Pagrindiniai vidaus kontrolės ir rizikos valdymo sistemų, susijusių su konsoliduotųjų finansinių ataskaitų rinkinių sudarymu, požymiai	42
27. Susijusių šalių sandoriai	42
VI. KITA INFORMACIJA	43
28. Sanito įstatų pakeitimo tvarka	43

29. Reikšmingi susitarimai, kurių šalis yra Sanitas ir kurie įsigalioję, pasikeistų ar nutrūktų pasikeitus Bendrovės kontrolei..	43
30. Bendrovės ir jos valdymo organų narių ar darbuotojų susitarimai, numatantys kompensaciją, jei jie atsistatydintų arba būtų atleisti be pagrįstos priežasties, arba jei jų darbas baigtųsi dėl Sanito kontrolės pasikeitimo	43
31. Duomenys apie Bendrovės viešai skelbtą informaciją	43
32. Svarbiausi 2010 m. pirmojo pusmečio įvykiai	43
33. Planai ir prognozės	43
34. Bendrovių valdymo kodekso laikymasis.....	43



AB „SANITAS“

**NEAUDITUOTŲ TARPINIŲ SUTRUMPINTŲ KONSOLIDUOTŲJŲ
IR ATSKIRŲ 2010 M. BIRŽELIO 30 D. FINANSINIŲ ATASKAITŲ RINKINIAI IR TARPINIS
KONSOLIDUOTASIS 2010 M. ŠEŠIŲ MĖNESIŲ PRANEŠIMAS**

Atsakingų asmenų patvirtinimas

Vadovaudamiesi Lietuvos Respublikos vertybinių popierių įstatymo 22 straipsniu bei Lietuvos Respublikos vertybinių popierių komisijos periodinės ir papildomos informacijos rengimo ir pateikimo taisyklėmis, mes, AB „Sanitas“ generalinis direktorius Saulius Jurgelėnas, AB „Sanitas“ finansų direktorius Nerijus Drobavičius bei AB „Sanitas“ teisės ir bendrųjų reikalų direktorė Rūta Milkuvienė patvirtiname, kad mūsų žiniomis, pridėti neaudituoti tarpinių sutrumpintų konsoliduotųjų ir atskirų 2010 m. birželio 30 d. finansinių ataskaitų rinkiniai, parengti pagal Tarptautinius finansinės atskaitomybės standartus, priimtus taikyti Europos Sąjungoje, atitinka tikrovę bei teisingai parodo AB „Sanitas“ grupės ir AB „Sanitas“ turta, įsipareigojimus, finansinę būklę, pelną arba nuostolius, o tarpinis konsoliduotasis 2010 m. šešių mėnesių pranešimas teisingai parodo AB „Sanitas“ grupės verslo plėtrą ir veiklą, kartu pateikdamas pagrindines rizikas ir neapibrėžtumus.

Generalinis direktorius

Saulius Jurgelėnas

Finansų direktorius

Nerijus Drobavičius

Teisės ir bendrųjų reikalų direktorė

Rūta Milkuvienė

**Neauditotų tarpinių sutrumpintų konsoliduotųjų ir atskirų 2010 m.
birželio 30 d. finansinių ataskaitų rinkiniai**

Pagrindinė informacija

Valdyba

p. Ashwin Roy (Valdybos pirmininkas)
p. Martynas Česnavičius
p. Tomas Nausėda
p. Martin Oxley
p. Darius Šulnis

Vadovybė

p. Saulius Jurgelėnas (Generalinis direktorius)
p. Nerijus Drobavičius (Finansų direktorius)

Buveinės adresas ir įmonės kodas

Veiverių g. 134 B,
Kaunas, Lietuva,
LT – 46352
Įmonės kodas 1341 36296

Bankai

Bank PEKAO S.A.
Bank Zachodni WBK S.A.
Danske Bank A/S Lithuania Branch
Deutsche Bank PBC S.A.
Dom Maklerski BZWBK
Fortis Bank Polska S.A.
OAO Wniesztorgbank
Orszagos Takarekpenztar es Kereskedelmi Bank
PKO Bank Polski S.A.
Raiffeisenbank Praha
AB „SEB bankas“
„Swedbank“, AB
Unikredit Bank sp. z o.o.

Finansinių atskaitų rinkinius Vadovybė pasirašė ir patvirtino 2010 m. rugpjūčio 23 d.

Vadovybė:



p. Saulius Jurgelėnas
Generalinis direktorius



p. Nerijus Drobavičius
Finansų direktorius

Bendrujų pajamų ataskaitos

	Pastabos	Grupė		Bendrovė	
		2010 m. sausis – birželis	2009 m. sausis – birželis	2010 m. sausis – birželis	2009 m. sausis – birželis
Pardavimų pajamos	3	177.276	153.320	8.544	7.511
Pardavimų savikaina		(81.626)	(73.560)	(5.132)	(6.598)
Bendrasis pelnas		95.650	79.760	3.412	913
Kitos pajamos	4	2.238	2.818	2.047	275
Pardavimų ir paskirstymo sąnaudos	5	(41.822)	(39.556)	(1.880)	(1.388)
Registravimo sąnaudos		(5.518)	(6.566)	(403)	(550)
Tyrimų ir plėtros sąnaudos		(1.024)	(758)	(73)	(210)
Administracinės sąnaudos	6	(15.438)	(17.201)	(4.483)	(5.138)
Kitos sąnaudos		(1.396)	(2.234)	(7)	(215)
Tipinės veiklos pelnas (nuostoliai)		32.690	16.263	(1.387)	(6.313)
Finansinės pajamos	7	2.190	4.201	59	784
Finansinės sąnaudos	7	(14.716)	(23.008)	(1.559)	(2.416)
Pelnas (nuostoliai) prieš apmokestinimą		20.164	(2.544)	(2.887)	(7.945)
Pelno mokesčio nauda (sąnaudos)	8	(2.856)	5.018	356	1.584
Grynasis pelnas (nuostoliai)		17.308	2.474	(2.531)	(6.361)
Kitos bendrosios pajamos (sąnaudos):					
Užsienio valiutos perskaičiavimo pokytis		(3.752)	(25.015)	-	-
Pinigų srautų apsidraudimo sandoriai		2.706	(1.519)	-	-
Pelno mokesčio (sąnaudos) nauda, susijusios su kitomis bendrosiomis pajamomis		(514)	290	-	-
Kitos bendrosios pajamos (sąnaudos), atskaičius mokesčius		(1.560)	(26.244)	-	-
Bendrosios pajamos (sąnaudos) iš viso, atskaičius mokesčius		15.748	(23.770)	(2.531)	(6.361)
Pagrindinė ir sumažinta pelno dalis vienai akcijai (litais)		0,56	0,08		

Bendrujų pajamų ataskaitos (tęsinys)

	Grupė		Bendrovė	
	2010 m. balandis – birželis	2009 m. balandis – birželis	2010 m. balandis – birželis	2009 m. balandis – birželis
Pardavimų pajamos	97.041	89.277	4.608	4.079
Pardavimų savikaina	(45.786)	(39.716)	(2.705)	(3.653)
Bendrasis pelnas	51.255	49.561	1.903	426
Kitos pajamos	1.101	1.388	1.016	252
Pardavimų ir paskirstymo sąnaudos	(22.100)	(22.071)	(1.068)	(666)
Registravimo sąnaudos	(2.925)	(3.864)	(193)	(269)
Tyrimų ir plėtros sąnaudos	(436)	(240)	(27)	(80)
Administracinės sąnaudos	(8.863)	(8.620)	(2.285)	(2.342)
Kitos sąnaudos	(599)	(1.539)	(1)	(208)
Tipinės veiklos pelnas (nuostoliai)	17.433	14.615	(655)	(2.887)
Finansinės pajamos	(7.633)	(2.857)	59	(387)
Finansinės sąnaudos	(6.497)	3.533	(570)	(1.227)
Pelnas (nuostoliai) prieš apmokestinimą	3.303	15.291	(1.166)	(4.501)
Pelno mokesčio nauda (sąnaudos)	(1.243)	196	120	912
Grynasis pelnas (nuostoliai)	2.060	15.487	(1.046)	(3.589)
Kitos bendrosios pajamos (sąnaudos):				
Užsienio valiutos perskaičiavimo pokytis	(25.056)	10.402	-	-
Pinigų srautų apsidraudimo sandoriai	1.920	1.650	-	-
Pelno mokesčio (sąnaudos) nauda, susijusios su kitomis bendrosiomis pajamomis	(365)	(313)	-	-
Kitos bendrosios pajamos (sąnaudos), atskaičius mokesčius	(23.501)	11.739	-	-
Bendrosios pajamos (sąnaudos) iš viso, atskaičius mokesčius	(21.441)	27.226	(1.046)	(3.589)
Pagrindinė ir sumažinta pelno dalis vienai akcijai (litais)	0,07	0.50		

14 – 23 p. pateiktos pastabos yra neatsiejama šių finansinių ataskaitų rinkinių dalis.

Balansai

	Pasta- bos	Grupė		Bendrovė	
		2010 m. birželio 31 d.	2009 m. gruodžio 31 d.	2010 m. birželio 31 d.	2009 m. gruodžio 31 d.
TURTAS					
Ilgalaikis turtas					
Ilgalaikis materialusis turtas	9	212.655	258.290	64.311	66.425
Ilgalaikis nematerialusis turtas	10	289.397	292.831	1.002	913
Investicijos į dukterines įmones		-	-	292.704	334.395
Kitas ilgalaikis finansinis turtas		18	21	-	-
Atidėtojo pelno mokesčio turtas		24.832	27.851	2.791	2.435
Ilgalaikio turto iš viso		526.902	578.993	360.808	404.168
Trumpalaikis turtas					
Atsargos		39.191	42.242	5.885	3.359
Iš anksto sumokėtas pelno mokestis		66	128	-	76
Iš pirkėjų gautinos sumos		50.806	61.454	13.122	6.623
Kitos gautinos sumos		2.546	4.689	304	73
Išankstiniai apmokėjimai ir būsimų laikotarpių sąnaudos		3.462	2.353	165	152
Kitas trumpalaikis finansinis turtas		1.080	3.285	-	-
Pinigai ir pinigų ekvivalentai		1.668	3.417	140	177
Trumpalaikio turto iš viso		98.819	117.568	19.616	10.460
Ilgalaikis turtas ir parduodamos grupės turtas, klasifikuojami kaip laikomi galimam pardavimui	11	55.503	-	41.691	-
Turto iš viso		681.224	696.561	422.115	414.628

(tęsinys kitame puslapyje)

Balansai (tęsinys)

	Pasta- bos	Grupė		Bendrovė	
		2010 m. birželio 31 d.	2009 m. gruodžio 31 d.	2010 m. birželio 31 d.	2009 m. gruodžio 31 d.
NUOSAVYBĖ IR ĮSIPAREIGOJIMAI					
Nuosavybė					
Kapitalas		31.106	31.106	31.106	31.106
Akcijų priedai		248.086	248.086	248.086	248.086
Įstatymų numatyti rezervai		3.111	3.111	3.111	3.111
Tikrosios vertės rezervas		(6.470)	(8.662)	-	-
Užsienio valiutos perskaičiavimo rezervas		(20.977)	(5.324)	-	-
Nepaskirstytasis pelnas		67.070	49.762	17.194	19.725
Parduodamos grupės rezervai klasifikuojami kaip laikomi galimam pardavimui	11	11.901	-	-	-
Nuosavybės iš viso		333.827	318.079	299.497	302.028
Po vienerių metų mokėtinos sumos ir įsipareigojimai					
Ilgalaikės paskolos	12	153.721	178.075	26.963	30.265
Lizingo (finansinės nuomos) įsipareigojimai		397	1.787	132	281
Kiti ilgalaikiai finansiniai įsipareigojimai		1.407	3.562	-	-
Atidėtojo pelno mokesčio įsipareigojimai		15.331	16.633	-	-
Atidėtosios pajamos iš subsidijų		14.686	15.098	14.686	15.098
Išmokų darbuotojams įsipareigojimas		4.168	4.630	-	-
Po vienerių metų mokėtinų sumų ir įsipareigojimų iš viso		189.710	219.785	41.781	45.644
Per vienerius metus mokėtinos sumos ir įsipareigojimai					
Ilgalaikių paskolų einamųjų metų dalis		62.324	61.119	20.619	19.479
Ilgalaikių lizingo (finansinės nuomos) įsipareigojimų einamųjų metų dalis		907	3.025	406	523
Trumpalaikės paskolos	12	16.188	36.623	4.222	11.182
Prekybos skolos		21.831	33.047	48.699	29.168
Gauti išankstiniai apmokėjimai		-	717	-	97
Mokėtinas pelno mokestis		1.829	9	741	-
Kiti trumpalaikiai finansiniai įsipareigojimai		6.580	7.131	-	-
Kiti trumpalaikiai įsipareigojimai		16.811	16.383	6.150	6.507
Išmokų darbuotojams įsipareigojimas		590	486	-	-
Atidėjiniai		-	157	-	-
Per vienerius metus mokėtinų sumų ir įsipareigojimų iš viso		127.060	158.697	80.837	66.956
Įsipareigojimai tiesiogiai susiję su turtu, klasifikuojamu kaip laikomu galimam pardavimui	11	30.627	-	-	-
Nuosavybės ir įsipareigojimų iš viso		681.224	696.561	422.115	414.628

14 – 23 p. pateiktos pastabos yra neatsiejama šių finansinių ataskaitų rinkinių dalis.



Nuosavo kapitalo pokyčių ataskaitos

Grupė	Kapitalas	Akcijų priedai	Įstatymų numatyti rezervai	Tikrosios vertės rezervas	Užsienio valiutos perskaičiavimo rezervas	Nepaskirstytasis pelnas	Parduodamos grupės rezervai klasifikuojami kaip laikomi galimam pardavimui	Iš viso
2008 m. gruodžio 31 d. likutis	31.106	248.086	3.111	(9.672)	(6.031)	31.918	-	298.518
Kitos bendrosios (sąnaudos)	-	-	-	(1.229)	(25.015)	-	-	(26.244)
Grynasis periodo pelnas	-	-	-	-	-	2.474	-	2.474
Pajamų ir sąnaudų per periodą iš viso	-	-	-	(1.229)	(25.015)	2.474	-	(23.770)
2009 m. birželio 30 d. likutis	31.106	248.086	3.111	(10.901)	(31.046)	34.392	-	274.748
2009 m. gruodžio 31 d. likutis	31.106	248.086	3.111	(8.662)	(5.324)	49.762	-	318.079
Kitos bendrosios pajamos (sąnaudos)	-	-	-	2.192	(3.752)	-	-	(1.560)
Grynasis periodo pelnas	-	-	-	-	-	17.308	-	17.308
Pajamų ir sąnaudų per metus iš viso	-	-	-	2.192	(3.752)	17.308	-	15.748
Parduodamos grupė klasifikuojama kaip laikoma galimam pardavimui (Error! Reference source not found.11 pastaba)	-	-	-	-	(11.901)	-	11.901	-
2010 m. birželio 30 d. likutis	31.106	248.086	3.111	(6.470)	(20.977)	67.070	11.901	333.827

Bendrovė	Kapitalas	Akcijų priedai	Įstatymų numatyti rezervai	Nepaskirstytasis pelnas	Iš viso
2008 m. gruodžio 31 d. likutis	31.106	248.086	3.111	20.506	302.809
Grynieji periodo nuostoliai	-	-	-	(6.361)	(6.361)
Pajamų ir sąnaudų per metus iš viso	-	-	-	(6.361)	(6.361)
2009 m. birželio 30 d. likutis	31.106	248.086	3.111	14.145	296.448
2009 m. gruodžio 31 d. likutis	31.106	248.086	3.111	19.725	302.028
Grynieji periodo nuostoliai	-	-	-	(2.531)	(2.531)
Pajamų ir sąnaudų per metus iš viso	-	-	-	(2.531)	(2.531)
2009 m. birželio 30 d. likutis	31.106	248.086	3.111	17.194	299.497

14 – 23 p. pateiktos pastabos yra neatsiejama šių finansinių ataskaitų rinkinių dalis.

Pinigų srautų ataskaitos

	Grupė		Bendrovė	
	2010 m. sausis – birželis	2009 m. sausis – birželis	2010 m. sausis – birželis	2009 m. sausis – birželis
Pagrindinės veiklos pinigų srautai				
Pelnas (nuostoliai) prieš apmokestinimą	20.164	(2.544)	(2.887)	(7.945)
Nepiniginių straipsnių koregavimas:				
Nusidėvėjimas ir amortizacija	17.566	16.470	1.795	1.928
Ilgalaikio turto pardavimo ir nurašymo nuostoliai	234	307	1	7
Finansinių instrumentų vertės pasikeitimas	2.268	(42)	-	-
Pirkėjų gautinų sumų ir kitų gautinų sumų nuvertėjimo pasikeitimas ir nurašymas	(1.736)	175	-	-
Atsargų nuvertėjimo pasikeitimas ir nurašymas	1.247	553	(56)	(90)
Nerealizuoti užsienio valiutų keitimo (pelnas) nuostoliai	1.260	14.142	(58)	(691)
Palūkanų sąnaudos	6.821	7.307	1.452	2.378
Palūkanų (pajamos)	(34)	(48)	-	-
Kiti nepiniginiai straipsniai	2.312	(235)	107	-
	50.102	36.085	354	(4.413)
Apyvartinio kapitalo pasikeitimai:				
Atsargų (padidėjimas) sumažėjimas	(8.598)	(6.115)	(2.470)	(204)
Iš pirkėjų gautinų sumų ir kitų gautinų sumų bei būsimų laikotarpių sąnaudų (padidėjimas) sumažėjimas	486	15.178	(11.105)	2.153
Pirkėjams ir kitų mokėtinų sumų bei gautų avansų padidėjimas (sumažėjimas)	6.613	6.402	19.868	4.334
Išmokų darbuotojams (sumažėjimas)	(262)	(250)	-	-
(Sumokėtas) gautas pelno mokestis	(327)	297	-	-
Grynieji pinigų srautai gauti iš (panaudoti) pagrindinėje veikloje	48.014	51.597	6.647	1.870
Investicinės veiklos pinigų srautai				
Ilgalaikio materialiojo turto (įsigijimas)	(2.641)	(2.936)	(137)	(1.655)
Ilgalaikio nematerialiojo turto (įsigijimas)	(3.079)	(3.358)	(145)	-
Ilgalaikio turto pardavimo pajamos	21	88	-	10
Laboratorium Farmaceutyczne HOME OF FARM sp. z.o.o (įsigijimas), atėmus grynąjį pinigų įsigijimą	-	(6.976)	-	-
Finansinių instrumentų apmokėjimas	(2.194)	2.270	-	-
Gautos palūkanos	34	48	-	-
Grynieji pinigų srautai (panaudoti) investicinėje veikloje	(7.859)	(10.864)	(282)	(1.645)

(tęsinys kitame puslapyje)

Pinigų srautų ataskaitos (tęsinys)

	Grupė		Bendrovė	
	2010 m. sausis – birželis	2009 m. sausis – birželis	2010 m. sausis – birželis	2009 m. sausis – birželis
Finansinės veiklos pinigų srautai				
Paskolų gavimas	4.137	2.884	5.943	10.714
Paskolų (grąžinimas)	(36.656)	(32.906)	(11.225)	(8.671)
Lizingo (finansinės nuomos) įsipareigojimų (mokėjimai)	(1.640)	(2.081)	(266)	(626)
(Sumokėtos) palūkanos	(6.548)	(7.430)	(851)	(1.244)
(Sumokėti) dividendai	(3)	(68)	(3)	(68)
Grynieji pinigų srautai gauti iš (panaudoti) finansinėje veikloje	(40.710)	(39.601)	(6.402)	105
Pinigų ir pinigų ekvivalentų padidėjimas (sumažėjimas)	(555)	1.132	(37)	330
Valiutų kursų pasikeitimo įtaka	-	623	-	-
Pinigai ir pinigų ekvivalentai laikotarpio pradžioje	3.417	1.966	177	31
Pinigai ir pinigų ekvivalentai laikotarpio pabaigoje	2.862	3.721	140	361
Papildoma pinigų srautų informacija:				
Ilgalaikio materialiojo turto įsigijimai, finansuoti lizingo	-	608	-	139

14 – 23 p. pateiktos pastabos yra neatsiejama šių finansinių ataskaitų rinkinių dalis.

Aiškinamasis raštas

1. Bendroji informacija

AB „Sanitas“ (toliau – „Bendrovė“) yra 1994 m. birželio 30 d. Lietuvos Respublikoje registruota akcinė bendrovė. Jos buveinės adresas yra:

Veiverių g. 134 B,
Kaunas, Lietuva,
LT – 46352.

Bendrovė užsiima nepatentuoatų vaistų gamyba ir prekyba. Bendrovės akcijomis prekiaujama AB „NASDAQ OMX Vilnius“ (anksčiau žinomos kaip „Vilniaus Vertybinių Popierių Birža“) Baltijos Oficialiajame prekybos sąrašė.

2010 m. birželio 30 d. ir 2009 m. gruodžio 31 d. Bendrovės akcininkai buvo:

	2010 m. birželio 30 d.		2009 m. gruodžio 31 d.	
	Turimų akcijų skaičius (tūkstančiais)	Nuosavybės dalis	Turimų akcijų skaičius (tūkstančiais)	Nuosavybės dalis
AB „Invalda“	8.254	26.54%	8.254	26,54%
Baltic Pharma Limited	6.315	20.30%	6.315	20,30%
Citigroup Venture Capital International Jersey Limited	5.461	17.56%	5.312	17,08%
Amber Trust II	3.952	12.70%	3.952	12,70%
Kiti	7.124	22.90%	7.273	23,38%
Iš viso	31.106	100.00%	31.106	100,00%

Tarpinių sutrumpintų konsoliduotųjų finansinių ataskaitų rinkinys apima AB „Sanitas“ bei jos dukterinių įmonių (toliau - Grupė), pateikiamų lentelėje, finansines ataskaitas:

Pavadinimas	Pagrindinė veikla	Iregistravimo šalis	Nuosavybės dalis, proc.	
			Sausis- birželis 2010	Sausis- birželis 2009
Jelfa S.A.	Vaistų gamyba ir prekyba	Lenkija	100	100
HBM Pharma s.r.o.	Vaistų gamyba ir prekyba	Slovakija	100	100
Laboratorium Farmaceutyczne Homeofarm sp. z.o.o	Vaistų gamyba ir prekyba	Lenkija	100	100
Sanitas Pharma a.s.	Marketingo, pardavimų ir vaistų registravimo paslaugos	Slovakija	100	100

2010 m. gegužės 17 d. HBM Pharma s.r.o įsteigė naują dukterinę įmonę Sanitas Pharma JSC. Marketingo, pardavimų ir vaistų registravimo paslaugų veiklos, esančios Bratislavoje ir Prahoje buvo atskirtos nuo HBM Pharma s.r.o. ir perkeltos į naujai įsteigtą dukterinę įmonę. Birželio 17 d. Sanitas Pharma JSC buvo parduoda Grupės įmonei Jelfa S.A. Šie pakeitimai padaryti dėl to, kad liepos mėn. HBM Pharma s.r.o. buvo parduoda Latvijos įmonei SIA Liplats 2000 (15 pastaba).

2010 m. birželio 30 d. Grupės darbuotojų skaičius buvo 1.361 (2009 m. gruodžio 31 d. – 1.372). 2010 m. birželio 30 d. Bendrovės darbuotojų skaičius buvo 128 (2009 m. gruodžio 31 d. – 131).

Bendrovės Vadovybė patvirtino ir pasirašė šį finansinių ataskaitų rinkinį (toliau – finansines ataskaitas) 2010 m. rugpjūčio 23 d.

2. Apskaitos principai

Pagrindiniai apskaitos principai, pritaikyti rengiant Grupės ir Bendrovės 2010 m. birželio 30 d. tarpinių sutrumpintų Grupės ir Bendrovės finansinių ataskaitų rinkinius, yra šie:

Ataskaitų parengimo pagrindas

Grupės ir Bendrovės tarpinių sutrumpintų konsoliduotųjų ir atskirų 2010 m. birželio 30 d. finansinių ataskaitų rinkiniai yra parengti pagal 34 TAS „Tarpinė finansinė atskaitomybė“.

Tarpinių sutrumpintų konsoliduotųjų ir atskirų finansinių ataskaitų rinkiniai turi būti skaitomos kartu su konsoliduotųjų ir atskirų 2009 m. metinių finansinių ataskaitų rinkiniais, kadangi šie ataskaitų rinkiniai neįtraukia visos informacijos, kurią būtina pateikti metiniame finansinių ataskaitų rinkinyje.

Pagrindiniai apskaitos principai

Pagrindiniai apskaitos principai, pritaikyti rengiant tarpinių sutrumpintų konsoliduotųjų ir atskirų finansinių ataskaitų rinkinius, atitinka tuos, kurie buvo taikomi rengiant konsoliduotųjų ir atskirų 2009 m. metinių finansinių ataskaitų rinkinius, išskyrus nuo 2010 m. sausio 1 d. įsigaliojusius naujus standartus ir jų išaiškinimus, kurie pateikti žemiau. Išvardintų peržiūrėtų ir papildytų standartų ir interpretacijų pritaikymas pakeitė apskaitos politiką, tačiau neturėjo įtakos Grupės ir Bendrovės finansinei būklei ir rezultatams.

- **1 TFAS (peržiūrėtas) „Tarptautinių finansinės atskaitomybės standartų taikymas pirmą kartą“**

Peržiūrėtas 1-asis TFAS nenumato esminių pakeitimų lyginant su ankstesne versija, tačiau yra atlikti tam tikri struktūriniai pakeitimai, leidžiantys skaitytojams lengviau suprasti ir pritaikyti būsimus pokyčius.

- **2 TFAS „Mokėjimas akcijomis“ papildymai**

Pakeitimai paaiškina, kaip apskaityti mokėjimus akcijomis konsoliduotose ir atskirose finansinėse ataskaitose. Į standarto pakeitimus įtraukti panaikintų TFAAK 8-ojo ir TFAAK 11-ojo reikalavimai. Pakeitimuose išsamiau apibrėžiami TFAAK 11-ojo aiškinimo nurodymai, siekiant aptarti planus, kurie šiame aiškinime anksčiau nebuvo nagrinėjami. Pakeitimai taip pat paaiškina savokų apibrėžimus, pateiktus standarto priede.

- **5 TFAS „Ilgalaikis turtas, skirtas parduoti, ir nutraukta veikla“ papildymai**

Šiuose pakeitimuose paaiškinama, kad visas dukterinės įmonės turtas ir įsipareigojimai yra parodomi kaip laikomi pardavimui net ir tuo atveju, kai įmonė po pardavimo tebeturi dukterinės įmonės akcijų dalį, nesuteikiančią kontrolės. Taip pat patikslinama, kad apie ilgalaikį turtą ir perleidžiamojo turto grupes, skirtas parduoti, arba nutrauktą veiklą turi būti pateikta tik ta informacija, kurios reikalauja 5-asis TFAS. Kituose TFAS numatyti informacijos atskleidimo reikalavimai taikomi tik tais atvejais, jeigu tai yra būtina apskaitant tam tikrą ilgalaikį turtą arba nutrauktą veiklą.

- **8 TFAS „Veiklos segmentai“ papildymai**

Papildymai patikslina, kad kiekvieno veiklos segmento turto ir įsipareigojimų vertę reikia nurodyti tik tada, jeigu tokie duomenys yra nuolat pateikiami pagrindiniam sprendimus priimančiam asmeniui.

- **1 TAS „Finansinių ataskaitų pateikimas“ papildymai**

Papildymai leidžia apskaityti tam tikrus įsipareigojimus, kurie įvykdomi naudojant paties ūkio subjekto nuosavybės finansines priemones, kaip ilgalaikius.

- **7 TAS „Pinigų srautų ataskaita“ papildymai**

Papildymai numato, kad tik išlaidos, kurios sukurs turtą, gali būti klasifikuojamos kaip investicinė veikla.

- **17 TAS „Nuoma“ papildymai**

Papildymai leidžia tam tikras ilgalaikes žemės nuomos sutartis priskirti finansiniam lizingui pagal 17-ąjį TAS, nepaisant to, kad pasibaigus nuomos terminui, nuosavybės teisės į žemę neperduodamos.

- **36 TAS „Turto vertės sumažėjimas“ papildymai**

Papildymai numato, kad didžiausias verslo jungimo metu įsigytas apskaitytinis vienetas, kuriam leidžiama priskirti prestižą, yra 8-ajame TFAS apibrėžtas veiklos segmentas prieš sujungimą.

- **38 TAS „Nematerialusis turtas“ papildymai**

Pateikiami papildomi reikalavimai dėl nematerialaus turto, įsigyto sujungiant ūkio subjektus, tikrosios vertės nustatymo.

- **39 TAS „Finansinės priemonės: pripažinimas ir vertinimas“ papildymai**

Atlikti 39-ojo TAS pakeitimai, kurie reikalauja (i) 39-ojo TAS taikymo sričiai priskirti pasirinkimo sandorius, kuriuos realizavus ūkio subjektai sujungiami; (ii) nurodyti pinigų srautų apsidraudimo priemonių pelno ar nuostolių perklasifikavimo iš nuosavybės į pelno (nuostolių) ataskaitą laikotarpi ir (iii) kurie numato, kad išankstinio apmokėjimo galimybė turi būti traktuojama kaip glaudžiai susijusi su pagrindine sutartimi, jeigu ja pasinaudojus skolininkas padengia skolintojo patirtą žalą.

- **9 TFAAK „Įterptųjų išvestinių finansinių priemonių kartotinis įvertinimas“ papildymai**

Papildymai numato, kad sutartyse naudojamos įterptinės išvestinės finansinės priemonės, įsigytos sudarant bendros kontrolės sandorius ir formuojant bendras įmones, nepriskiriamos šio aiškinimo taikymo sričiai.

2. Apskaitos principai (tęsinys)

- 15 TFAAK „Nekilnojamojo turto statybos sutartys“ papildymai

Šis išaiškinimas detalizuoja, kada ir kaip turi būti apskaitomos nekilnojamojo turto pardavimo pajamos ir susijusios sąnaudos, kai sutartis tarp statytojo ir pirkėjo yra sudaroma dar nebaigus statyti nekilnojamojo turto. Be to, šis išaiškinimas nurodo kaip nustatyti ar nekilnojamojo turto statybos sutartis turi būti apskaitoma pagal 11 TAS ar pagal 18 TAS.

- 16 TFAAK „Grynujų užsienio investicijų apsidraudimo sandoriai“ papildymai

Šis išaiškinimas nurodo kaip apskaityti grynujų užsienio investicijų apsidraudimo sandorius.

- 17 TFAAK „Nepiniginio turto paskirstymas savininkams“ papildymai

Šis išaiškinimas nurodo kaip įmonė turi apskaityti dividendus, kai jie akcininkams išmokami ne pinigais, o kitu turto. Išaiškinimas nurodo, kada pripažinti įsipareigojimą, kaip matuoti jį ir su juo susijusį turtą ir kada nutraukti turto ir įsipareigojimo pripažinimą.

- 18 TFAAK „Turto perdavimas iš klientų“ papildymai

Šis išaiškinimas nurodo kaip apskaityti sutartis, pagal kurias įmonė gauna iš kliento ilgalaikį materialųjį turtą, kurį turi naudoti tam klientui prie tinklo prijungti arba nuolatiniam priėjimui prie savo prekių ar paslaugų (tokiu kaip elektros, dujų ar vandens tiekimas) suteikti.

3. Informacija pagal segmentus

Valdymo tikslais Grupė suskaidyta į verslo vienetus pagal produktus ir turi keturis ataskaitų veiklos segmentus: injekciniai preparatai, tabletės, tepalai bei akių lašai ir vienkartiniai švirkštai. Vadovybė kontroliuoja verslo vienetų veiklos rezultatus atskirai tam, kad galėtų priimti sprendimus dėl resursų paskirstymo ir veiklos įvertinimo.

Tiesiogiai su segmentu susijusios veiklos sąnaudos priskiriamos tam tikram segmentui. Kitos veiklos sąnaudos, susijusios su įprastine veikla, priskiriamos segmentams netiesioginiu būdu – proporcingai pagamintų per periodą produktų vertei. Sąnaudos, nesusijusios su įprastine veikla, segmentams nėra priskiriamos. Finansinė veikla ir pelno mokesčiai yra kontroliuojami Grupės mastu, todėl veiklos segmentams jie taip pat nepriskiriami. Toks paskirstymas yra pateiktas veiklos sprendimų vadovui išteklių skirstymui bei segmentų skirstymo įvertinimui.

Informacija apie pajamas ir pelną pagal Grupės ir Bendrovės veiklos segmentus 2010 m. ir 2009 m. sausio – birželio mėn. yra tokia:

Grupė	Injekciniai preparatai		Tabletės		Tepalai		Akių lašai, švirkštai		Nepaskirstyta		Iš viso	
	1 pusm. 2010	1 pusm. 2009	1 pusm. 2010	1 pusm. 2009	1 pusm. 2010	1 pusm. 2009	1 pusm. 2010	1 pusm. 2009	1 pusm. 2010	1 pusm. 2009	1 pusm. 2010	1 pusm. 2009
	Kontraktinės gamybos pardavimų pajamos	21.889	23.757	13.600	13.823	480	940	-	-	7	73	35.976
Savos produkcijos pardavimų pajamos	20.632	20.563	53.046	42.945	64.274	49.212	241	-	3.107	2.007	141.30	114.727
Pajamų iš viso	42.521	44.320	66.646	56.768	64.754	50.152	241	-	3.114	2.080	177.27	153.320
Pelnas (nuostoliai) prieš apmokestinimą*	5.021	(4.241)	1.102	6.321	29.806	15.300	(715)	(242)	(15.050)	(19.682)	20.164	(2.544)

Bendrovė	Injekciniai preparatai		Tabletės		Tepalai		Akių lašai, švirkštai		Nepaskirstyta		Iš viso	
	1 pusm. 2010	1 pusm. 2009	1 pusm. 2010	1 pusm. 2009	1 pusm. 2010	1 pusm. 2009	1 pusm. 2010	1 pusm. 2009	1 pusm. 2010	1 pusm. 2009	1 pusm. 2010	1 pusm. 2009
	Kontraktinės gamybos pardavimų pajamos	1,197	1,252	-	-	-	-	-	-	-	-	1,197
Savos produkcijos pardavimų pajamos	3,716	3,807	2,500	1,652	891	916	222	-	18	(116)	7,347	6,259
Pajamų iš viso	4,913	5,059	2,500	1,652	891	916	222	-	18	(116)	8,544	7,511
Pelnas (nuostoliai) prieš apmokestinimą*	(1,518)	(5,010)	(1,670)	(1,176)	307	449	(522)	(242)	516	(1,966)	(2,887)	(7,945)

* Pelną (nuostolius) prieš apmokestinimą sudaro bendrasis pelnas, atėmus veiklos sąnaudas.

Aukščiau pateiktos pardavimų pajamos yra gautos iš išorės klientų. 2010 m. ir 2009 m. pardavimų tarp segmentų nebuvo. Bendrovės bei Grupės verslo veikloje nėra žymių sezoninių svyravimų. Nepaskirstytus pardavimus daugiausia sudaro sirupų ir suspensijų pardavimai, kurie negali būti priskirti kitiems segmentams.

Veiklos segmentų turto pasiskirstyme nebuvo esminių pokyčių, lyginant su paskutine pateikta metine finansine ataskaita.

3. Informacija pagal segmentus (tęsinys)

Grupės ir Bendrovės pardavimai iš išorės klientų pagal geografinę vietovę 2010 m. ir 2009 m. sausio – birželio mėn. yra tokia:

	Kontraktinės gamybos pardavimų		Grupė Savos produkcijos pardavimų				Kontraktinės gamybos pardavimų		Bendrovė Savos produkcijos pardavimų		Pajamų iš viso	
	1 pusm. 2010	1 pusm. 2009	1 pusm. 2010	1 pusm. 2009	1 pusm. 2010	1 pusm. 2009	1 pusm. 2010	1 pusm. 2009	1 pusm. 2010	1 pusm. 2009	1 pusm. 2010	1 pusm. 2009
Lenkija	635	1.830	87.079	71.880	87.714	73.710	-	-	47	188	47	188
Rusija	-	-	25.257	17.227	25.257	17.227	-	-	-	-	-	-
Latvija	15.237	14.109	343	250	15.580	14.359	1.197	1.252	343	250	1.540	1.502
Slovakija	7.341	8.152	2.804	2.510	10.145	10.662	-	-	-	-	-	-
Vokietija	8.552	12.091	-	-	8.552	12.091	-	-	-	-	-	-
Lietuva	-	-	6.957	5.821	6.957	5.821	-	-	6.957	5.821	6.957	5.821
Ukraina	-	-	4.932	4.199	4.932	4.199	-	-	-	-	-	-
Čekijos Respublika	1.112	680	3.587	3.404	4.699	4.084	-	-	-	-	-	-
Vengrija	1.889	860	1.684	1.669	3.573	2.529	-	-	-	-	-	-
Gruzija	-	-	3.200	2.416	3.200	2.416	-	-	-	-	-	-
Bulgarija	-	-	1.763	1.056	1.763	1.056	-	-	-	-	-	-
Vietnamas	-	-	1.324	1.523	1.324	1.523	-	-	-	-	-	-
Kazachstanas	-	-	1.088	1.460	1.088	1.460	-	-	-	-	-	-
Šveicarija	976	558	-	-	976	558	-	-	-	-	-	-
Baltarusija	-	-	493	726	493	726	-	-	-	-	-	-
Uzbekistanas	-	-	428	163	428	163	-	-	-	-	-	-
Didžioji Britanija	141	150	-	-	141	150	-	-	-	-	-	-
Moldova	-	-	128	211	128	211	-	-	-	-	-	-
Kirgizija	-	-	96	118	96	118	-	-	-	-	-	-
JAV	-	163	-	-	-	163	-	-	-	-	-	-
Nepaskirstyta	93	-	137	94	230	94	-	-	-	-	-	-
Iš viso	35.976	38.593	141.300	114.727	177.276	153.320	1.197	1.252	7.347	6.259	8.544	7.511

Savos produkcijos pardavimai Lenkijos rinkoje

Pardavimai Lenkijos rinkoje 2010 m. atsigavo palyginus su 2009 m. 2010 m. pirmojo pusmečio pardavimai padidėjo 21%, lyginant su tuo pačiu periodu praėjusiais metais. Didžiausias augimas buvo 2010 m. pirmąjį ketvirtį, kuomet Grupė pajuto gerokai didesnę paklausą nei 2009 m. Dėl sumažėjusio atsargų lygio paskirstymo kanale 2010 m. antrąjį ketvirtį pardavimai šiek tiek sumažėjo (4%), lyginant su tuo pačiu periodu praėjusiais metais

Savos produkcijos pardavimai Rusijos rinkoje

Pardavimai Rusijos rinkoje 2010 m. pirmąjį pusmetį padidėjo 47%, lyginant su tuo pačiu periodu praėjusiais metais. Antrojo ketvirčio pardavimai išaugo 95%, lyginant su tuo pačiu periodu 2009 m. Pardavimų augimą lėmė didesnė paklausa Rusijos rinkoje bei šiek tiek didesnis atsargų lygis Rusijos kanale (apie 2 milijonus litų).

Savos produkcijos pardavimai Lietuvos rinkoje

Pardavimai Lietuvos rinkoje per pirmąjį 2010 m. ketvirtį išaugo 34%, kartu su antrojo ketvirčio pardavimais tai sudarė 9% metinį augimą. Pardavimai išaugo dėl to, kad naujoji gamykla Kaune pilnai veikė nuo 2010 m. pradžios, tuo tarpu kai 2009 m. pradžioje gamyklos veikla buvo ribota dėl naujos gamyklos paleidimo darbų.

Savos produkcijos pardavimai kitose rinkose

Kitose rinkose pardavimai išaugo 10% per pirmuosius 2010 m. šešis mėnesius. Daugiausiai įtakos augimui turėjo Ukraina ir Gruzija (atitinkamai 17% ir 32%). Pardavimai Ukrainoje padidėjo dėl veiksmingos pardavimų veiklos. Produktų gabenimas į Gruzijos rinką paprastai atliekamas vieną kartą ketvirtyje, todėl pardavimų augimą 2010 m. antrąjį ketvirtį nulėmė didesnė produktų paklausa ir didesnis išvežtų produktų kiekis.

4. Kitos pajamos

Kitos Bendrovės pajamos padidėjo dėl valdymo konsultacijų paslaugų pajamų, apskaitytų už 2010 m. pirmąjį pusmetį (2.006 tūkst. litų). Atitinkamos pajamos už 2009 m. buvo apskaitytos tik 2009 m. ketvirtąjį ketvirtį.

5. Pardavimų ir paskirstymo sąnaudos

	Grupė		Bendrovė	
	2010 m. sausis – birželis	2009 m. sausis – birželis	2010 m. sausis – birželis	2009 m. sausis – birželis
Rinkodaros paslaugos	(18.886)	(16.476)	(848)	(253)
Darbo užmokestis ir socialinis draudimas	(12.690)	(13.499)	(588)	(700)
Transporto priemonių eksploatacija	(2.603)	(2.439)	(79)	(75)
Amortizacija	(1.646)	(1.371)	(4)	(4)
Kitos išlaidos, susijusios su pardavimo ir paskirstymo darbuotojais	(1.398)	(722)	-	-
Transportavimo sąnaudos	(1.284)	(1.349)	(2)	-
Nusidėvėjimas	(706)	(751)	(234)	(216)
Mokymai ir susitikimai	(643)	(727)	-	(10)
Komandiruočių sąnaudos	(494)	(527)	(21)	(34)
IT ir telekomunikacijų sąnaudos	(437)	(622)	(16)	(20)
Numoa	(376)	(463)	-	-
Mokesčiai (išskyrus socialinį draudimą ir pelno mokestį)	(321)	(324)	-	-
Ofiso sąnaudos	(221)	(185)	(9)	-
Kita	(117)	(101)	(79)	(76)
	(41.822)	(39.556)	(1.880)	(1.388)

Pardavimų ir paskirstymo sąnaudos padidėjo, lyginant su praėjusiais metais, nes 2010 m. pirmąjį pusmetį buvo surengta daugiau marketingo kampanijų.

6. Administracinės sąnaudos

	Grupė		Bendrovė	
	2010 m. sausis – birželis	2009 m. sausis – birželis	2010 m. sausis – birželis	2009 m. sausis – birželis
Darbo užmokestis ir socialinis draudimas	(8.391)	(8.289)	(2.645)	(2.839)
Amortizacija	(1.186)	(1.147)	(7)	(14)
Konsultacinės ir kitos panašios sąnaudos	(967)	(943)	(157)	(167)
Nusidėvėjimas	(929)	(988)	(450)	(479)
Atsargų nuvertėjimo pasikeitimas	(717)	(148)	57	6
IT paslaugos	(646)	(667)	-	-
Atsargų nurašymas	(530)	(405)	(1)	84
Komunalinės paslaugos	(526)	(496)	(229)	(232)
Komandiruočių sąnaudos	(461)	(476)	(223)	(263)
Transporto priemonių eksploatacija	(441)	(311)	(51)	(66)
Telekomunikacijos sąnaudos	(240)	(238)	(80)	(90)
Ilgalaikio materialiojo ir nematerialiojo turto nurašymas	(235)	(263)	(1)	(1)
Valymas ir atliekų utilizavimas	(176)	(208)	(53)	(61)
Ofiso sąnaudos	(173)	(228)	(44)	(43)
Remontas ir eksploatacija	(164)	(323)	(53)	(114)
Mokesčiai (išskyrus socialinį draudimą ir pelno mokestį)	(135)	(116)	(72)	(69)
Nuoma	(108)	(142)	(53)	(81)
Mokymai ir susitikimai	(90)	(97)	(4)	(12)
Atidėjinių, susijusių su Corhydron byla, pasikeitimas	3	-	-	-
Ilgalaikio turto nuvertėjimo pasikeitimas	262	(8)	-	-
Gautinų ir kitų gautinų sumų nuvertėjimo pasikeitimas	1.736	(175)	-	-
Gautinų ir kitų gautinų sumų nurašymai	-	1	-	1
Kita	(1.324)	(1.534)	(417)	(698)
	(15.438)	(17.201)	(4.483)	(5.138)

6. Administracinės sąnaudos (tęsinys)

2.011 tūkst. litų pajamos dėl gautinų ir kitų gautinų sumų nuvertėjimo pasikeitimo yra susiję su Jelfa S.A. gautina suma, kuriai nuvertėjimas buvo apskaitytas prieš tai, kai Bendrovė įsigijo šią dukterinę įmonę. Nuvertėjimas atstatytas, nes Jelfa S.A. atgavo šią sumą.

7. Finansinė veikla, gryna vertė

	Grupė		Bendrovė	
	2010 m. sausis – birželis	2009 m. sausis – birželis	2010 m. sausis – birželis	2009 m. sausis – birželis
Finansinių instrumentų pajamos	2.059	4.094	-	-
Palūkanų pajamos	34	48	1	1
Teigiama valiutos kurso įtaka, gryna vertė	-	-	58	783
Finansinių instrumentų tikrosios vertės pasikeitimas	-	42	-	-
Kitos finansinės pajamos	97	17	-	-
	2.190	4.201	59	784
Palūkanų (sąnaudos)	(6.821)	(7.307)	(1.452)	(2.378)
Finansinių instrumentų (sąnaudos)	(4.253)	(2.710)	-	-
Finansinių instrumentų tikrosios vertės pasikeitimas (Neigiama) valiutos kurso įtaka, gryna vertė	(1.260)	(12.945)	-	-
Kitos finansinės (sąnaudos)	(114)	(46)	(107)	(38)
	(14.716)	(23.008)	(1.559)	(2.416)

8. Pelno mokesčio nauda (sąnaudos)

	Grupė		Bendrovė	
	2010 m. sausis – birželis	2009 m. sausis – birželis	2010 m. sausis – birželis	2009 m. sausis – birželis
Ataskaitinių metų pelno mokestis	(1,649)	(96)	-	-
Praėjusių metų einamojo pelno mokesčio koregavimas	-	52	-	17
Atidėtojo pelno mokesčio pajamos	(1,207)	5,062	356	1,567
Pelno mokesčio (sąnaudos) nauda, apskaitytos per pelną ar nuostolius	(2,856)	5,018	356	1,584

9. Ilgalaikis materialusis turtas

Per pirmąjį 2010 m. pusmetį Grupė įsigijo ilgalaikio materialiojo turto už 2,882 tūkst. litų (2009 m. tuo pačiu laikotarpiu – 3,209 tūkst. litų). Grupė per 2010 m. pirmąjį pusmetį pardavė ir nurašė ilgalaikio materialiojo turto, kurio likutinė vertė buvo 265 tūkst. litų (2009 m. tuo pačiu laikotarpiu – 741 tūkst. litų). Nuostolis dėl pardavimo ir nurašymo sudarė 234 tūkst. litų (2009 m. tuo pačiu laikotarpiu – 300 tūkst. litų nuostolis).

Bendrovė per pirmąjį 2010 m. pusmetį įsigijo ilgalaikio materialiojo turto už 38 tūkst. litų (2009 m. tuo pačiu laikotarpiu – įsigijo už 343 tūkst. litų). Bendrovė per 2010 m. pirmąjį pusmetį pardavė ir nurašė ilgalaikio materialiojo turto, kurio likutinė vertė buvo 1 tūkst. litų (2009 m. tuo pačiu laikotarpiu – 17 tūkst. litų). Nuostolis dėl pardavimo ir nurašymo sudarė 1 tūkst. litų (2009 m. tuo pačiu laikotarpiu – 7 tūkst. litų nuostolis).

10. Ilgalaikis nematerialusis turtas

Per 2010 m. pirmąjį pusmetį Grupė įsigijo ilgalaikio nematerialiojo turto už 2.976 tūkst. litų (2009 m. tuo pačiu laikotarpiu – 2.084 tūkst. litų). Grupė per 2010 m. pirmąjį pusmetį pardavė ir nurašė ilgalaikio nematerialiojo turto, kurio likutinė vertė buvo nulius litų (2009 m. tuo pačiu laikotarpiu – 7 tūkst. litų). Nuostolis dėl pardavimo ir nurašymo sudarė nulį litų (2009 m. tuo pačiu laikotarpiu – 7 tūkst. litų nuostolis).

Bendrovė per 2010 m. pirmąjį pusmetį įsigijo ilgalaikio nematerialiojo turto už 145 tūkst. litų (2009 m. tuo pačiu laikotarpiu ilgalaikio nematerialiojo turto Bendrovė neįsigijo). Bendrovė per 2010 m. pirmąjį pusmetį nurašė ilgalaikio nematerialiojo turto, kuris buvo pilnai amortizuotas (2009 m. tuo pačiu laikotarpiu Bendrovė ilgalaikio nematerialiojo turto nenurašė).

11. Parduodama grupė, klasifikuojama kaip laikoma galimam pardavimui

Konsoliduotosiose ir atskirose finansinėse ataskaitose turtas ir įsipareigojimai, susiję su HBM Pharma s.r.o, yra pateikiami kaip laikomi galimam pardavimui, dėl to, kad 2010 m. balandžio 27 d. Bendrovė pasirašė sutartį su Latvijos įmone SIA Liplats 2000 dėl HBM Pharma s.r.o pardavimo. Sandoris buvo baigtas 2010 m. liepos 8 d. (15 pastaba).

41.691 tūkst. litų, susijusių su investicijos į HBM Pharma s.r.o. verte, buvo klasifikuota į ilgalaikį turtą, laikomą galimam pardavimui atskirų finansinių ataskaitų rinkinyje. Žemiau pateikiama informacija apie konsoliduotojo balanso elementus, susijusius su parduodamos grupės turtu, klasifikuojamu kaip laikomu galimam pardavimui 2010 m. birželio 30 d.

	<u>2010 m. birželio 30 d.</u>
Ilgalaikis materialusis turtas	33.095
Ilgalaikis materialusis turtas	159
Atsargos	9.923
Iš anksto sumokėtas pelno mokestis	38
Gautinos sumos	9.295
Kitos gautinos sumos	1.053
Išankstiniai apmokėjimai ir būsimų laikotarpių sąnaudos	746
Pinigai ir pinigų ekvivalentai	1.194
Parduodamos grupės turtas, klasifikuojamas kaip laikomas galimam pardavimui	55.503
Užsienio valiutos perskaičiavimo rezervas	11.901
Parduodamos grupės rezervai klasifikuojami kaip laikomi galimam pardavimui	11.901
Lizingo (finansinės nuomos) įsipareigojimai	1.875
Išmokų darbuotojams įsipareigojimas	581
Trumpalaikės paskolos	11.916
Prekybos skolos	12.820
Kiti trumpalaikiai įsipareigojimai	3.435
Įsipareigojimai tiesiogiai susiję su turtu, klasifikuojamu kaip laikomu galimam pardavimui	30.627

12. Paskolos

Birželio mėn., Bendrovės iš Amber Trust II gautos 2.359 tūkst. litų paskolos grąžinimo terminas buvo atidėtas iki 2010 m. gruodžio 31 d.

Birželio mėn. Jelfa S.A. overdraftų iš bankų Bank Polska Kasa Opieki S.A. ir Bank Zachodni WBK S.A., kurių kiekvieno vertė 10.000 tūkst. Lenkijos zlotų, grąžinimo terminas buvo pratęstas iki 2010 m. liepos mėn. galo.

13. Finansinių rizikų valdymo tikslai ir politika

Pagrindinius Grupės ir Bendrovės finansinius įsipareigojimus, išskyrus išvestines finansines priemones, sudaro banko paskolos ir overdraftai, finansinė nuoma ir prekybos mokėtinos sumos. Pagrindinis šių finansinių įsipareigojimų tikslas padidinti Grupę ir Bendrovės operacijų finansavimą. Grupė ir Bendrovė turi įvairaus finansinio turto, tokio kaip iš pirkėjų ir kitos gautinos sumos bei pinigai, kurie atsiranda tiesiogiai iš sandorių. Be to, Grupė naudoja išvestines finansines priemones.

Grupė naudoja valiutos kursų pasirinkimo sandorius ir palūkanų normų apsikeitimo sandorius siekdama apsidrausti nuo užsienio valiutos kursų ir palūkanų normų rizikų. Grupė nenaudoja išvestinių finansinių priemonių spekuliatyviais tikslais.

Pagrindinės finansinės rizikos, su kuriomis susiduria Grupė ir Bendrovė, yra palūkanų normų, likvidumo, valiutos kursų ir kredito rizika. Grupės vadovybė peržiūri ir suderina kiekvienai šių rizikų valdymo politiką, kurios yra aprašytos žemiau.

13. Finansinės rizikos valdymo tikslai ir politika (tęsinys)

Palūkanų normos rizika

Palūkanų normos rizika yra rizika, kad finansinių instrumentų būsimų pinigų srautų tikroji vertė svyruos dėl palūkanų normų pasikeitimų rinkoje. Grupė ir Bendrovė patiria palūkanų normos kitimo rinkoje riziką pirmiausiai dėl ilgalaikių skolinių įsipareigojimų, kuriems nustatytos kintamos palūkanų normos. Dabartinė situacija nėra palanki fiksuotų palūkanų normų nustatymui (fiksuota palūkanų norma yra žymiai aukštesnė nei svyravimas, o dėl rinkos nepastovumo fiksuota palūkanų norma yra siūloma tik trumpiems laikotarpiais), todėl dauguma Grupės ir Bendrovės finansinių įsipareigojimų yra su kintama palūkanų norma.

Grupės bendrovė Jelfa S.A., siekdama valdyti palūkanų normų kitimo riziką, sudarė palūkanų normų apsikeitimo sandorius, pagal kuriuos ji sutiko apsikeisti nustatytais intervalais skirtumu tarp fiksuotos palūkanų normos ir kintamos palūkanų normos, apskaičiuotu pagal menamas pagrindines paskolų sumas. Šie apsikeitimo sandoriai yra skirti apdrausti Jelfa S.A. paskolas iš bankų Bank Polska Kasa Opieki S.A. ir Bank Zachodni WBK S.A. Grupė ir Bendrovė yra pasiruošusios sudaryti kitus palūkanų normų apsikeitimo sandorius, jei tai dar labiau padės sumažinti riziką.

Likvidumo rizika

Valdyba peržiūri Grupės likvidumo riziką kasmet planavimo proceso metu ir tada, kai yra būtina. Valdyba svarsto trumpalaikius įsipareigojimus lyginant su pinigų srautais.

Grupė ir Bendrovė kontroliuoja lėšų trūkumo riziką, naudodamos standartinę savaitinę pinigų srautų ataskaitą su likvidumo prognozėmis ateities laikotarpiais. Ataskaita apima numatomus pinigų srautus iš veiklos ir leidžia efektyviai planuoti finansavimą, jei toks būtų reikalingas.

Grupės ir Bendrovės tikslas palaikyti santykį tarp tęstinio finansavimo ir lankstumo naudojant bankų ovedraftus, bankų paskolas, finansinio lizingo ir faktoringo sutartis.

Užsienio valiutos rizika

Užsienio valiutos rizika yra rizika, kad finansinių instrumentų būsimų pinigų srautų tikroji vertė svyruos dėl valiutos kursų pasikeitimų rinkoje. Grupė ir Bendrovė patiria valiutos kursų riziką dėl savo vykdomos veiklos (kai pajamos ir sąnaudos yra denominuotos skirtinga valiuta, nei Grupės ir Bendrovės funkcinės valiutos).

Grupė ir Bendrovė siekia sumažinti užsienio valiutos riziką, laikydamos savo turtą ir įsipareigojimus išreikštus tokia pat valiuta, kokia yra kiekvienos atskiros įmonės funkcinė valiuta.

2008 m. birželio mėn. Jelfa S.A. 248.000 tūkst. Lenkijos zlotų paskolos iš bankų Bank Polska Kasa Opieki S.A. ir Bank Zachodni WBK S.A. (paskolų suma originalia valiuta 310.000 tūkst. Lenkijos zlotų) buvo konvertuotos į eurus. Siekdama apsidrausti nuo valiutos kurso kitimo rizikos, dukterinė bendrovė sudarė keletą pasirinkimo sandorių, kurie užtikrina Lenkijos zlotų konvertavimą į eurus 3,8 PLN/EUR kursu paskolos įmokos dieną visiems mokėjimams iki 2010 m. rugpjūčio mėn.

Kredito rizika

Kredito rizika kyla dėl to, kad kita šalis gali neįvykdyti savo įsipareigojimų pagal finansinius instrumentus arba dėl to, kad yra sudaroma sutartis su pirkėju, vedanti į finansinius nuostolius. Grupė susiduria su kredito rizika vykdydama savo veiklą (daugiausiai dėl gautinų sumų) ir vykdydama finansinę veiklą, kuri apima operacijas užsienio valiuta ir kitus finansinius instrumentus.

Kredito rizika, susijusi su gautinomis sumomis yra valdoma kiekvienoje įmonėje atskirai prekiaujant tik su pripažintomis, gerą kredito reitingą turinčiomis trečiosiomis šalimis. Pagal Grupės ir Bendrovės politiką, visi klientai, norintys prekiauti pagal kredito sąlygas, turi būti patikrinti pagal kredito patikrinimo procedūrą. Sandoriams, kurie vykdomi tose šalyje, kuriose Grupė neturi atstovybių, Grupė ir Bendrovė nesūlo kredito sąlygų be Komercinių operacijų direktoriaus ir Finansų direktoriaus patvirtinimo. Papildomai Grupės vadovybė kas savaitę tikrina gautinų sumų likučius. Jei reikia, pardavimai yra nutraukiami arba užsakymams reikalaujama išankstinių apmokėjimų. Esant galimybei, naudojamas faktoringas be regresio kaip papildoma gautinų sumų saugumo priemonė veiklą vykdančioje šalyje. Siekdama apsaugoti savo prekybos gautinas sumas, Grupė taip pat naudoja kredito draudimą vidaus ir eksporto prekybai. Grupė neturi užstatų, kaip apsidraudimo priemonės. Per pirmąjį 2010 m. pusmetį, iš pirkėjų gautinų sumų, kurios yra pradeltos, tačiau kurioms nėra apskaitytas vertės sumažėjimas, likutis sumažėjo nuo 3.568 tūkst. litų (2009 m. gruodžio 31 d.) iki 2.163 tūkst. litų (2010 m. birželio 30 d.).

2010 m. birželio 30 gruodžio 31 d. 5 klientai, kurių gautinos sumos yra didžiausios, sudarė 59% visų Grupės gautinų sumų (2009 m. gruodžio 31 d. – 45%). Maksimalūs galimi balansinės vertės nuostoliai dėl kredito rizikos yra lygūs gautinoms sumoms, kurios atskleistos balanse

14. Susijusių šalių sandoriai

2010 m. ir 2009 m. pirmąjį pusmetį Grupė ir Bendrovė sudarė sandorius ir turėjo likučius su šiomis susijusiomis šalimis:

- Amber Trust II (Bendrovės akcininkas);
- Citigroup Venture Capital International Jersey Limited (Bendrovės akcininkas);
- AB „Invalda“ (Bendrovės akcininkas);
- Fiziniai asmenys (Bendrovės akcininkai);
- HBM Pharma s.r.o. (Bendrovės dukterinė įmonė);
- Jelfa S.A. (Bendrovės dukterinė įmonė);
- Laboratorium Farmaceutyczne Homeofarm sp. z.o.o (Bendrovės dukterinė įmonė);
- Sanitas Pharma a.s. (Bendrovės dukterinė įmonė);
- UAB „Acena“ (AB „Invalda“ susijusi įmonė);
- UAB „Baltic amadeus infrastruktūros paslaugos“ (AB „Invalda“ susijusi įmonė);
- AB „Finasta įmonių finansai“ (AB „Invalda“ susijusi įmonė);
- AB FMĮ „Finasta“ (AB „Invalda“ susijusi įmonė);

2010 m. pirmąjį pusmetį Grupės ir Bendrovės sandoriai su susijusiomis šalimis ir susiję likučiai buvo:

	Pardavimai susijusioms šalims	Pirkimai iš susijusių šalių	Gautinos sumos iš susijusių šalių	Mokėtinos sumos susijusioms šalims
Bendrovės sandoriai				
HBM Pharma s.r.o.	322	7.428	220	20.553
Jelfa S.A.	1.731	9.515	42	30.716
Laboratorium Farmaceutyczne Homeofarm sp. z o.o.	3	19	-	18
Sanitas Pharma a.s.	-	22	-	22
Bendrovės ir Grupės sandoriai				
Amber Trust II	-	76	-	2.588
Citigroup Venture Capital International Jersey Limited	-	-	-	3.187
AB „Invalda“	-	257	-	8.754
Fiziniai asmenys	-	47	-	1.610
UAB „Acena“	-	32	-	-
UAB „Baltic amadeus infrastruktūros paslaugos“	-	1	-	1

2009 m. pirmąjį pusmetį Grupės ir Bendrovės sandoriai su susijusiomis šalimis ir susiję likučiai buvo:

	Pardavimai susijusioms šalims	Pirkimai iš susijusių šalių	Gautinos sumos iš susijusių šalių	Mokėtinos sumos susijusioms šalims
Bendrovės sandoriai				
HBM Pharma s.r.o.	220	2.930	-	11.360
Jelfa S.A.	342	1.142	-	30.182
Bendrovės ir Grupės sandoriai				
Amber Trust II	-	76	-	2.435
Citigroup Venture Capital International Jersey Limited	-	-	-	3.187
AB „Invalda“	-	257	-	8.235
Fiziniai asmenys	-	47	-	1.512
UAB „Acena“	-	22	-	-
UAB „Baltic amadeus infrastruktūros paslaugos“	-	18	-	-
AB „Finasta įmonių finansai“	-	1	-	1
AB FMĮ „Finasta“	-	17	-	4



15. Poataskaitiniai įvykiai

Liepos 8 d. Bendrovė pardavė 100% HBM Pharma s.r.o. akcijų. Pradinę pardavimo kainą sudarė 45.461 tūkst. litų. Iš pardavimo gauti pinigai daugiausiai buvo naudojami sumažinti Sanito Grupės finansines skolas ir toliau vystyti verslą.

Liepos mėn. Jelfa S.A. overdraftų iš bankų Bank Polska Kasa Opieki S.A. ir Bank Zachodni WBK S.A., kurių kiekvieno vertė 10.000 tūkst. Lenkijos zlotų, grąžinimo terminas buvo pratęstas iki 2010 m. rugpjūčio mėn. galo.

TARPINIS KONSOLIDUOTASIS 2010 M. ŠEŠIŲ MĖNESIŲ PRANEŠIMAS

I. ATASKAITINIS LAIKOTARPIS, UŽ KURĮ PARENGTAS KONSOLIDUOTASIS 6 MĖNESIŲ PRANEŠIMAS

1. Ataskaitinis laikotarpis

Tarpinis konsoliduotasis 6 mėnesių pranešimas parengtas už pirmąjį 2010 m. pusmetį.

II. TRUMPAS AB „SANITAS“ GRUPĖS PRISTATYMAS

2. Pagrindiniai duomenys apie AB „Sanitas“

AB „Sanitas“ (toliau – „Sanitas“ arba „Bendrovė“)	
Teisinė forma	Akcinė bendrovė
Įregistravimo data	1994 m. birželio 30 d.
Įregistravimo vieta	Kauno miesto valdyba
Registras, kuriame kaupiami duomenys apie bendrovę	Lietuvos Respublikos juridinių asmenų registras
Įmonės kodas	1341 36296
Buveinės adresas	Veiverių g. 134 B, LT-46352 Kaunas, Lietuva
Telefono numeris	+370 37 22 67 25
Fakso numeris	+370 37 22 36 96
Elektroninio pašto adresas	sanitas@sanitas.lt
Interneto svetainės adresas	www.sanitas.lt

3. Kitų Sanito Grupės įmonių kontaktiniai duomenys

3.1. Kitos Sanito Grupės įmonės 2010 m. birželio 30 d.

(HBM Pharma s.r.o. (toliau – „HBM“))	
Teisinė forma	Ribotos civilinės atsakomybės privatusis juridinis asmuo
Įregistravimo data	1992 m. kovo 2 d.
Registras, kuriame kaupiami duomenys įmonei	Žilinos apylinkės teismas, Slovakija
Įmonės kodas	31 560 784
Buveinės adresas	Sklabinska 30, 036 80 Martin, Slovakija
Telefono numeris	+421434202111
Fakso numeris	+421434221004
Elektroninio pašto adresas	hbmpharma@hbmpharma.eu
Interneto svetainės adresas	www.hoechst-biotika.sk

Jelfa SA (toliau – „Jelfa“)	
Teisinė forma	Ribotos civilinės atsakomybės privatusis juridinis asmuo
Įregistravimo data	1991 m. gruodžio 2 d.
Registras, kuriame kaupiami duomenys įmonei	Nacionalinis teismų centras, Vroclavo skyrius
Įmonės kodas	66687
Buveinės adresas	Wincentego Pola 21, 58 800 Jelenia Gora, Lenkija
Telefono numeris	+48756433100
Fakso numeris	+48757524455
Elektroninio pašto adresas	jelfa@jelfa.com.pl
Interneto svetainės adresas	www.jelfa.com.pl

Laboratorium Farmaceutyczne Homeofarm sp. z.o.o. (toliau – „Homeofarm“)	
Teisinė forma	Ribotos civilinės atsakomybės privatusis juridinis asmuo
Įregistravimo data	2002 m. gruodžio 12 d.
Registras, kuriame kaupiami duomenys įmonei	Nacionalinis teismų centras, Gdanskio skyrius
Įmonės kodas	00001442971
Buveinės adresas	Jagielonska 44, 80 366, Gdanskas, Lenkija
Telefono numeris	+48585533303
Fakso numeris	+48585538947
Elektroninio pašto adresas	homeofarm@homeofarm.pl
Interneto svetainės adresas	www.homeofarm.pl

Sanitas Pharma a.s. (toliau – „Sanitas Pharma“)	
Teisinė forma	Ribotos civilinės atsakomybės privatusis juridinis asmuo
Įregistravimo data	2010 m. gegužės 15 d.
Registras, kuriame kaupiami duomenys įmonei	Žilinos apylinkės teismas, Slovakija
Įmonės kodas	45 563 811
Buveinės adresas	Bajkalska 5c, 83104, Bratislava, Slovakija
Telefono numeris	+421 917 846 711
Fakso numeris	-
Elektroninio pašto adresas	michaela.tahunova@sanitaspharma.sk
Interneto svetainės adresas	-

3. Kitų Sanito Grupės įmonių kontaktiniai duomenys

3.2. Kitos Sanito Grupės įmonės 2010 m. liepos 8 d.

Jelfa SA (toliau – „Jelfa“)	
Teisinė forma	Ribotos civilinės atsakomybės privatusis juridinis asmuo
Įregistravimo data	1991 m. gruodžio 2 d.
Registras, kuriame kaupiami duomenys įmonę	Nacionalinis teismų centras, Vroclavo skyrius
Įmonės kodas	66687
Buveinės adresas	Wincentego Pola 21, 58 800 Jelenia Gora, Lenkija
Telefono numeris	+48756433100
Fakso numeris	+48757524455
Elektroninio pašto adresas	jelfa@jelfa.com.pl
Interneto svetainės adresas	www.jelfa.com.pl
Laboratorium Farmaceutyczne Homeofarm sp. z.o.o. (toliau – „Homeofarm“)	
Teisinė forma	Ribotos civilinės atsakomybės privatusis juridinis asmuo
Įregistravimo data	2002 m. gruodžio 12 d.
Registras, kuriame kaupiami duomenys įmonę	Nacionalinis teismų centras, Gdanskio skyrius
Įmonės kodas	00001442971
Buveinės adresas	Jagielonska 44, 80 366, Gdanskas, Lenkija
Telefono numeris	+48585533303
Fakso numeris	+48585538947
Elektroninio pašto adresas	homeofarm@homeofarm.pl
Interneto svetainės adresas	www.homeofarm.pl
Sanitas Pharma a.s. (toliau – „Sanitas Pharma“)	
Teisinė forma	Ribotos civilinės atsakomybės privatusis juridinis asmuo
Įregistravimo data	2010 m. gegužės 15 d.
Registras, kuriame kaupiami duomenys įmonę	Žilinos apylinkės teismas, Slovakija
Įmonės kodas	45 563 811
Buveinės adresas	Bajkalska 5c, 83104, Bratislava, Slovakija
Telefono numeris	+421 917 846 711
Fakso numeris	-
Elektroninio pašto adresas	michaela.tahunova@sanitaspharma.sk
Interneto svetainės adresas	-

2010 m. liepos 8 d. HBM buvo parduota iš Sanito Grupės. Daugiau informacijos apie tai pateikta Neaudituočių tarpinių sutrumpintų konsoliduotųjų ir atskirų 2010 m. birželio 30 d. finansinių ataskaitų rinkinių 15 pastaboje.

4. Sanito Grupės struktūra. Valdomi akcijų paketai

Sanito Grupės struktūra po 2010 m. liepos 8 d.:



5. Sanito Grupės pagrindinė veikla

Pagrindinė Sanito grupės veikla yra:

- įvairių formų generinių vaistų gamyba ir pardavimas;
- naujų produktų vystymas;
- kontraktinė gamyba.

6. Sanito dalyvavimas organizacijose

Sanitas yra Lietuvos vaistų gamintojų ir Lietuvos prekių numerių ir brūkšniinių kodų vartotojų asociacijų narys.

7. Trumpa Sanito Grupės istorija

Sanito Grupės istorija siekia net 1922 m., kai Kauno mieste (Lietuva) buvo įkurta farmacijos laboratorija „Sanitas“, tuo metu gaminusi kosmetikos priemones. Laikui bėgant laboratorija buvo intensyviai vystoma, keitėsi jos savininkai. Šiuolaikinė Sanito istorija prasidėjo 1994 m., po Bendrovės privatizavimo. Gamyba buvo pertvarkyta pagal Geros Gamybos Praktikos (toliau – „GGP“) reikalavimus ir vystoma toliau.

2004 m. gegužės mėnesį Sanitas įsigijo kitos lietuviškos farmacinių preparatų gamintojos AB „Endokrininiai preparatai“ akcijas. Šios įmonės teritorijoje Veiverių g. 134, Kaune, 2005 m. pavasarį pagal projektą „AB „Sanitas“ gamybos modernizavimas“, kuris dalinai buvo finansuojamas iš Europos Sąjungos struktūrinių fondų lėšų, pradėta naujo modernaus vaistų gamybos fabriko statyba. Projektas užbaigtas 2008 m. rugsėjo mėnesį. Įdiegta nauja gamybos įranga padidino iki tol buvusius gamybos pajėgumus bei išplėtė asortimentą – įdiegtos visiškai naujos akių lašų ir užpildytų vienkartinių švirkštų linijos.

2005 m. liepos mėnesį Sanitas įsigijo generinių vaistų gamintoją HBM (anksčiau žinoma kaip Hoechst – Biotika spol s.r.o.), įsikūrusią Martin miestelyje, Slovakijoje. Tatrų papėdėje veikianti farmacijos gamykla buvo įkurta 1992 m. HBM įsigijimas buvo pirmas žingsnis į Sanito Grupės kūrimą ir tuo pačiu stiprus žingsnis į Centrinės Europos rinkas. 2006 m. pabaigoje HBM įsteigė ofisą Prahoje, Čekijos Respublikoje, kuris vėliau buvo perregistruotas į filialą.

2006 m. Sanitas įsigijo generinių vaistų gamybos kompanijos Jelfa akcijas ir šiuo metu valdo 100 proc. šios įmonės įstatinio kapitalo. Jelfos įsigijimo metu, siekiant pritraukti naujų lėšų, buvo išleista akcijų emisija. Naujai išleistas akcijas nupirko Sanito akcininkai AB „Invalda“, pasaulyje žinomi investiciniai fondai „Amber Trust II SCA“, „Citigroup Venture Capital International Jersey Limited“ ir keletas fizinių asmenų. Jelfos įsigijimas buvo labai svarbus Sanito Grupės plėtrai bei ėjimui į Centrinės Europos rinkas. Sanito Grupės produktų portfelis pasipildė daugiau nei 100 produktų. Didžiausia Jelfos produktų dalis realizuojama Lenkijoje, kita dalis – Rusijoje, Ukrainoje, Baltijos šalyse, Čekijos Respublikoje, Vengrijoje bei Slovakijoje. Jelfa turi atstovybes Rusijoje, Ukrainoje, Vengrijoje bei Bulgarijoje.

2008 m. gruodžio 23 d. Sanitas per savo dukterinę įmonę Jelfa įsigijo tepalų gamintojos Lenkijos įmonės Homeofarm 100 proc. akcijų paketą. Homeofarm akcijų perleidimas įvyko Jelfai pasirašius akcijų pirkimo – pardavimo sutartį su Lenkijos įmone „Hand – Prod“ sp.z.o.o.

2010 m. balandžio 27 d. tarp Sanito ir Latvijos įmonės SIA „Liplats 2000“ pasirašyta sutartis dėl HBM pardavimo. Šalys susitarė tik dėl Martino mieste esančio gamybos padalinio pardavimo. Bratislavoje ir Prahoje veikiantys marketingo, pardavimų bei vaistų registracijos padaliniai buvo atskirti nuo HBM ir perduoti naujai įkurtai HBM dukterinei įmonei Sanitas Pharma. 2010 m. birželio 16 d. Sanito dukterinė įmonė Jelfa įsigijo 100% Sanitas Pharma akcijų. Sendorį dėl HBM pardavimo Bendrovė ir Latvijos įmonė SIA „Liplats 2000“ užbaigė 2010 m. liepos 8 d.



Nauja Sanito gamykla Kaune, Lietuvoje



HBM, Martinas, Slovakija



Jelfa, Jelenia Gora, Lenkija

8. Misija. Vertybės

Sanito Grupės misija – būti sparčiai augančia tarptautine farmacijos bendrove, strategiškai orientuota į Vidurio ir Rytų Europos rinkas bei būti viena geriausių savo srities bendrovių efektyvumo ir klientų pasitikėjimo prasme.

Sanito Grupės vertybės:

- Skaidrumas;
- Komandinė dvasia;
- Greitas reagavimas;
- Šeimininkiškumas;
- Iniciatyvumas.

III. INFORMACIJA APIE SANITO ĮSTATINĮ KAPITALĄ IR VERTYBINIUS POPIERIUS

9. Sanito įstatinio kapitalo struktūra, akcijų suteikiamos teisės

Akcijų rūšis	Akcijų skaičius	Nominali vertė, Lt	Bendra nominali vertė, Lt	Dalis įstatiniame kapitale, %	Suteikiamos balsavimo teisės
Paprastosios vardinės akcijos	31.105.920	1	31.105.920	100	1 akcija suteikia 1 balsą

Sanito akcijos akcininkams suteikia šias turtines ir neturtines teises:

1. Gauti Bendrovės pelno dalį (dividendą);
2. Gauti likviduojamos Bendrovės turto dalį;
3. Nemokamai gauti akcijų, jei įstatinis kapitalas didinamas iš Bendrovės lėšų, išskyrus Lietuvos Respublikos akcinių bendrovių įstatymo numatytas išimtis;
4. Pirmumo teise įsigyti Bendrovės išleidžiamų akcijų ar konvertuojamųjų obligacijų, išskyrus atvejį, kai visuotinis akcininkų susirinkimas Lietuvos Respublikos akcinių bendrovių įstatyme nustatyta tvarka nusprendžia pirmumo teisę visiems akcininkams atšaukti;
5. Įstatymų nustatytais būdais ir tvarka skolinti Bendrovei pinigų;
6. Palikti testamentu visas arba dalį savo akcijų kitiems asmenims;
7. Parduoti ar kitokiu būdu perduoti akcijas kitų asmenų nuosavybėn;
8. Dalyvauti visuotiniuose akcininkų susirinkime;
9. Balsuoti visuotiniuose akcininkų susirinkimuose (viena vieno lito nominalios vertės pilnai apmokėta akcija suteikia vieną balsą);
10. Įstatuose nustatyta tvarka gauti informaciją apie Bendrovės ūkinę veiklą;
11. Kreiptis į teismą su ieškiniu, prašant atlyginti Bendrovei žalą, kuri susidarė dėl Bendrovės vadovo ir valdybos narių pareigų, nustatytų įstatymuose, šiuose įstatuose, nevykdymo ar netinkamo vykdymo, taip pat kitais įstatymų nustatytais atvejais;
12. Gauti Bendrovės lėšų, kai Bendrovės įstatinis kapitalas mažinamas siekiant akcininkams išmokėti Bendrovės lėšų;
13. Iš anksto pateikti Bendrovei klausimų, susijusių su visuotinio akcininkų susirinkimo darbotvarkės klausimais;
14. Įgalinti fizinį ar juridinį asmenį atstovauti akcininko interesams palaikant santykius su Bendrove ir kitais asmenimis;
15. Akcininkai gali turėti ir kitas, įstatymų nustatytas, turtines ir neturtines teises.

10. Sanito savos akcijos

Ataskaitiniu laikotarpiu Bendrovė neįsigijo, neperleido ir neturėjo savų akcijų. Sanito akcijų neįsigijo, neperleido ir neturėjo Jelfa, Homeofarm, HBM, Sanitas Pharma ar kiti Bendrovės dukterinių įmonių įgalinti asmenys.

11. Sanito akcininkams išmokėti dividendai

Sprendimą mokėti dividendus ir mokamų dividendų dydį nustato visuotinis akcininkų susirinkimas. Dividendus turi teisę gauti tie asmenys, kurie visuotinio akcininkų susirinkimo teisių apskaitos dienos pabaigoje buvo Bendrovės akcininkai ar kitokiu teisėtu pagrindu turėjo teisę į dividendus. Už finansinius 2008 m. ir 2009 m. Bendrovė dividendų nemokėjo. Už finansinius 2007 m. Bendrovė paskelbė 18.664.000 litų dividendų (0,6 lito už paprastąją vardinę akciją).

12. Informacija apie prekybą vertybiniais popieriais

Reguliuojamose rinkose prekiaujama tik Sanito akcijomis. Nuo 2005 m. lapkričio 21 d. Sanito akcijomis buvo prekiaujama AB „NASDAQ OMX Vilnius“ (toliau – „NASDAQ“) Baltijos Oficialiajame prekybos sąrašė. Iki 2005 m. lapkričio 21 d. Bendrovės akcijomis prekiauta NASDAQ Einamajame prekybos sąrašė.

Bendrovės akcijų, įtrauktų į Oficialųjį prekybos sąrašą, pagrindinės charakteristikos:

Akcijų rūšis	ISIN kodas	Trumpi- nys	Akcijų skaičius	Nominali vertė, Lt	Bendra nominali vertė, Lt	Suteikiamos balsavimo teisės
Paprastosios vardinės akcijos	LT0000106171	SAN1L	31.105.920	1	31.105.920	1 akcija suteikia 1 balsą

Pagrindiniai duomenys apie prekybą Bendrovės vertybiniais popieriais per paskutinius penkis metus:

	2010	2009	2008	2007	2006
Atidarymo kaina, Lt	8,5	8,7	29,0	13,6	14,0
Aukščiausia kaina, Lt	17,5	11,5	35,0	36,4	17,0
Žemiausia kaina, Lt	9,4	6,1	7,0	13,0	12,3
Paskutinė kaina, Lt	17,3	9,5	8,7	29,9	13,6
Apyvarta, vnt.	554.587	1.477,584	1.267.264	3.204,531.	1.461.782
Apyvarta, milijonais Lt	7,3	12,3	27,7	63,8	20,7
Kapitalizacija, milijonais LT	538,1	296,44	270,31	930,07	423,04

13. Sanito akcininkai

Bendras akcininkų skaičius 2010 m. birželio 30 d. buvo 1.592.

Akcininkai, 2010 m. birželio 30 d. nuosavybės teise ar su kartu veikiančiais asmenimis, turėję ar valdę daugiau kaip 5 proc. įstatinio kapitalo ar balsų:

Akcininko vardas, pavardė (įmonės pavadinimas, teisinė forma, buveinės adresas, kodas)	Nuosavybės teise priklausančių akcijų kiekis, vnt.	Įstatinio kapitalo dalis, %	Balsų dalis, proc.		
			Nuosavybės teise priklausančių akcijų suteikiamų balsų dalis, %	Netiesiogiai turimi balsai, %	Akcininkams su kartu veikiančiais asmenimis tiesiogiai ir netiesiogiai priklausančių balsų dalis, %
AB „Invalda“, Šeimyniškių g. 1A, Vilnius, į.k. 121304349	7.254.176	23,42	23,42	3,21	26,63
Citigroup Venture Capital International Jersey Limited, 26 New street, St. Helier JE2, Normandijos salos, į.k. 90207	5.461.260	17,56	17,56	-	37,86
Baltic Pharma Limited, Ugland house, South Church g. Džordžtaunas, į.k. 218089	6.314.502	20,30	20,30	-	-
Amber Trust II S.C.A, 8-10 me Mathias Hardt, L-1717, Liuksemburgas, į.k. B103.888	4.003.147	12,87	12,87	-	-

14. Sanito vertybinių popierių perleidimo apribojimai

2009 m. sausio 12 d. tarp „Amber Trust II SCA“, „Citigroup Venture Capital International Jersey Limited“, „Baltic Pharma Limited“, AB „Invalda“, Dariaus Šulnio, Tomo Nausėdos, Jono Bielinio, Nerijaus Nausėdos, Arūno Tumos, Alvydo Dirvono, Dariaus Žaromskio, Donato Jazukevičiaus ir Bendrovės pasirašyta sutartis (toliau – „Akcininkų sutartis“). Joje nustatyti apribojimai, neleidžiantys kai kurioms Akcininkų sutarties šalims perleisti jiems priklausančių Bendrovės akcijų kitaip, nei Akcininkų sutartyje numatytais sąlygomis.

15. Sanito akcininkai, turintys specialias kontrolės teises, tų teisių aprašymai

Akcininkų sutartyje susitarta, kad akcininkai „Amber Trust II SCA“, „Baltic Pharma Limited“, „Citigroup Venture Capital International Jersey Limited“ turi teisę skirti po 1 atstovą į Bendrovės kolegialų valdymo organą – valdybą.

16. Bendrovės akcininkų balsavimo teisių apribojimai

Akcininkų sutartis nustato pareigą neinicijuoti ir nebalsuoti už Bendrovės įstatų pakeitimus, kurių pasekoje pasikeistų valdybos narių skaičius. Bendrovei nėra žinoma apie kitus Sanito akcininkų balsavimo teisių apribojimus. Pasirašius Akcininkų sutartį pasibaigė kartu veikiančių akcininkų grupė.

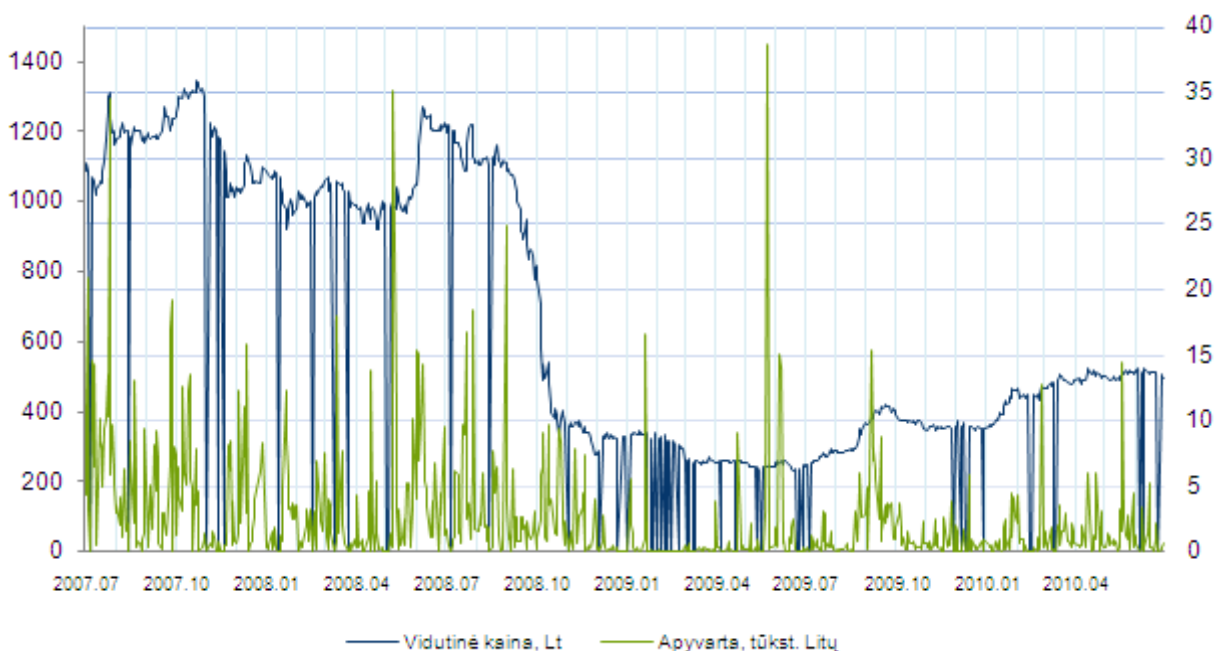
17. Sanito akcininkų tarpusavio susitarimai, apie kuriuos Bendrovė žino ir dėl kurių gali būti ribojamas vertybinių popierių perleidimas ir (arba) balsavimo teisės

Be Akcininkų sutarties kiti akcininkų susitarimai Bendrovei nėra žinomi.

18. Sanito sutartys su finansų maklerio įmonėmis

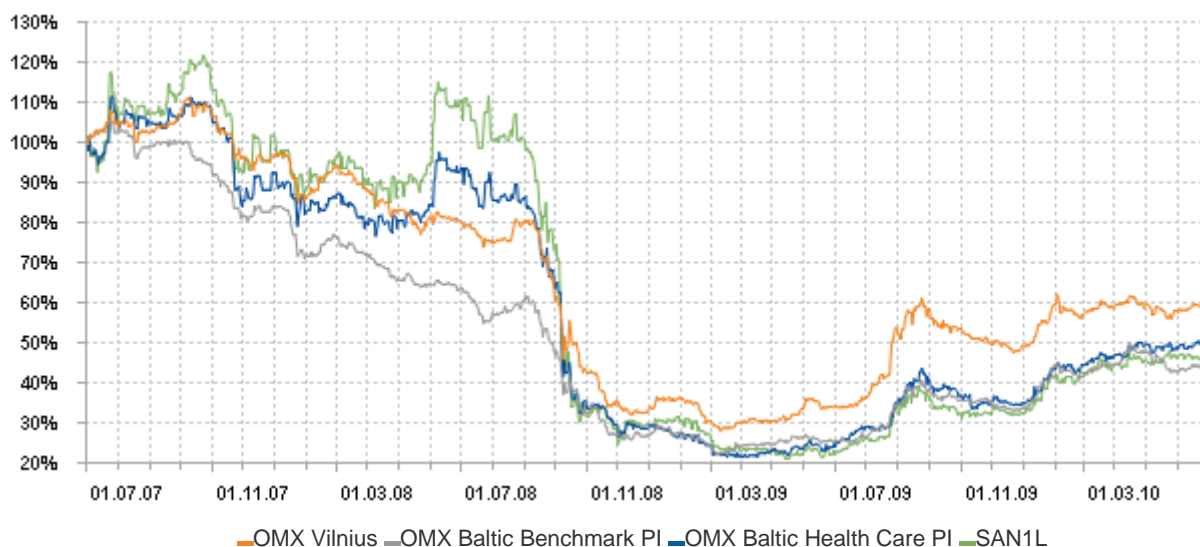
Bendrovė yra pasirašiusi sutartį su AB FMĮ „Finasta“ dėl Bendrovės vertybinių popierių apskaitos tvarkymo, vertybinių popierių ir piniginių lėšų saugojimo ir apskaitos, pavedimų priėmimo ir vykdymo.

19. Sanito akcijų kainos pokyčiai ir apyvarta



Šaltinis: <http://www.nasdaqomxbaltic.com>

20. Sanito akcijų kainos ir NASDAQ indeksų pokyčiai



Šaltinis: <http://www.nasdaqomxbaltic.com>

IV. INFORMACIJA APIE SANITO VALDYMA

21. Bendrovės valdymo organai

Bendrovė turi visuotinį akcininkų susirinkimą, vienasmenį valdymo organą – Bendrovės vadovą (generalinį direktorių) bei kolegialų valdymo organą – valdybą. Stebėtojų taryba Bendrovėje nesudaroma.

21.1. Valdyba

Bendrovės valdyba sudaroma iš 5 narių, ją 4 metų laikotarpiui renka visuotinis akcininkų susirinkimas. Valdyba turi visus galiojančios teisės bei paprastai praktikoje valdyboms suteikiamus įgaliojimus ir teises, įskaitant kompetenciją spręsti klausimus dėl:

1. Esminio Bendrovės veiklos pobūdžio pakeitimo;
2. Bendrovės, jos viso turto ar esminės turto dalies sujungimo, konsolidavimo, įgijimo, pardavimo, nuomos ar kitokio disponavimo ar disponavimo netekimo;
3. Bendrovės naujos dukterinės įmonės steigimo;
4. Jungtinės veiklos tarp Bendrovės ir kitos organizacijos;
5. Bet kokio sandorio, viršijančio 250.000 (du šimtus penkiasdešimt tūkstančių) eurų ir galinčio sąlygoti tokiai sumai lygios atsakomybės atsiradimą Bendrovei, nenumatyto biudžete;
6. Bendrovės dukterinės įmonės, viso ar žymios jos turto dalies pardavimo;
7. Metinio Bendrovės veiklos plano ir biudžeto bei bet kokių esminių nukrypimų nuo jų tvirtinimo;
8. Kapitalo sąnaudų, nenumatytų biudžete ir viršijančių 250.000 (du šimtus penkiasdešimt tūkstančių) eurų, patiriamų vienu ar keletu sandorių bet kuriais metais;
9. Bendrovės turto, kurio buhalterinė vertė viršija 250.000 (du šimtus penkiasdešimt tūkstančių) eurų, pardavimo, nenumatyto biudžete, vienu ar keliais sandoriais bet kuriais metais;
10. Skolinimosi vienu ar keliais sandoriais, viršijančio 250.000 (du šimtus penkiasdešimt tūkstančių) eurų, nenumatyto biudžete bet kuriais metais ir hipotekos, įkeitimo, arešto nustatymo bet kuriam Bendrovės turtui, kurio buhalterinė vertė viršija 250.000 (du šimtai penkiasdešimt tūkstančių) eurų;
11. Bet kokio sandorio su bet kuriuo administracijos nariu, valdybos nariu ar kitais suinteresuotais asmenimis, arba su bet kuriais artimais su jais susijusiais asmenimis;
12. Bet kokio sandorio su akcininku ar su jo artimais giminaičiais;
13. Bendrovės valdybos komiteto ar Bendrovės dukterinės įmonės valdybos sudarymo;
14. Bet kokio sandorio sudaryto nukrypstant nuo įprastinių verslo vykdymo sąlygų;
15. Bet kokio teisių pasirašyti Bendrovės vardu sandorius pakeitimo;
16. Bendrovės generalinio ir finansų direktoriaus skyrimo ar pakeitimo;
17. Didesnio nei 50.000 (penkiasdešimt tūkstančių) eurų per metus darbo užmokesčio (po mokesčių) mokėjimo bet kuriam Bendrovės darbuotojui;
18. Kitų klausimų, pagal galiojančią teisę, visuotinio susirinkimo sprendimus ar Bendrovės įstatus, priskirtų valdybos kompetencijai.

Valdyba renka ir iš pareigų atšaukia generalinį direktorių, nustato jo darbo užmokesčio dydį bei kitas darbo sutarties sąlygas, tvirtina jo pareiginius nuostatus, jį skatina bei skiria jam nuobaudas. Darbo sutartį su generaliniu direktoriumi Bendrovės vardu pasirašo valdybos pirmininkas arba kitas įgaliotas valdybos narys.

Valdybos sprendimas yra priimtas, kai už jį balsuoja daugiau kaip pusė visų išrinktų valdybos narių, išskyrus aukščiau paminėtus 3 – 5, 7 – 9, 10 – 11, 13 – 15 ir 17 punktuose numatytus klausimus, kurie priimami 3/5 (trijų penktųjų) kvalifikuota posėdyje dalyvaujančių valdybos narių balsų dauguma, o 1 – 2, 6, 12 ir 16 punktuose numatyti klausimai – didesne nei 4/5 (keturių penktųjų) posėdyje dalyvaujančių valdybos narių balsų dauguma.

Bendrovės valdybos narių išrinkimo ir atšaukimo tvarka nesiskiria nuo tvarkos, numatytos Lietuvos Respublikos akcinių bendrovių įstatyme. Valdybos narių rinkimo ir pakeitimo tvarka bei kiti su valdybos darbu susiję klausimai numatyti Sanito valdybos darbo reglamente. Paskutiniąją Sanito valdybos darbo reglamento redakciją valdyba patvirtino 2009 m. balandžio 28 d.

21.2. Bendrovės vadovas

Bendrovės vadovą renka ir iš pareigų atšaukia valdyba. Generalinio direktoriaus kompetencija nesiskiria nuo numatytos Lietuvos Respublikos akcinių bendrovių įstatyme. Bendrovės generalinis direktorius, Lietuvos Respublikos teisės aktų nustatyta tvarka, turi teisę išduoti Bendrovės darbuotojui ar trečiajam asmeniui įgaliojimą Bendrovės vardu ir jos interesais atlikti teisinius veiksmus, susijusius su Bendrovės veikla.

21. Bendrovės valdymo organai (tęsinys)

21.3. Visuotinis akcininkų susirinkimas

Visuotinio akcininkų susirinkimo kompetencija, jo sušaukimo ir vedimo tvarka, nesiskiria nuo Lietuvos Respublikos akcinių bendrovių įstatyme nustatytos tvarkos, išskyrus tam tikras Sanito įstatų numatytas išimtis. Visuotinis akcininkų susirinkimas turi išimtinę teisę priimti sprendimus dėl:

1. Bendrovės įstatų keitimo;
2. Bet kurių Bendrovės akcijų suteikiamų teisių keitimo;
3. Obligacijų, įskaitant ir konvertuojamas, išleidimo;
4. Kapitalo, įskaitant akcijas, teises, opcionus, įsipareigojimus pirkti akcijas (ar kitus konvertuojamus vertybinius popierius ar išvestinius vertybinius popierius), išleidimo, kai kiekvienas akcininkas turi pirmumo teisę pasirašyti/įgyti naujai išleistas akcijas ar teises;
5. Akcijų kotiravimo pabaigos, naujo viešo akcijų kotiravimo bet kurioje vertybinių popierių biržoje;
6. Bet kokio Bendrovės ar jos dukterinių įmonių akcijų skaičiaus sumažinimo, apmokėjimo, atpirkimo;
7. Bet kokių dividendų ar kitų paskirstymų paskelbimo ir mokėjimo;
8. Bendrovės likvidavimo, pabaigos, įskaitant likvidatoriaus paskyrimą;
9. Bendrovės audito įmonės rinkimo ir keitimo, audito paslaugų apmokėjimo sąlygų;
10. Metinių finansinių ataskaitų rinkinio ir metinio pranešimo apie Bendrovės veiklą, įskaitant valdybos ataskaitą, tvirtinimo;
11. Akcijų ar kitų vertybinių popierių emisijos išleidimo pagal darbuotojų akcijų opcionų planą, jo taisykles ir nurodymus bei sprendimus dėl bet kokių kitų ateityje atsirasiančių valdybos patvirtintų akcijų opcionų ar skatinimo planų;
12. Bendrovės reorganizavimo, pertvarkymo ar restruktūrizavimo;
13. Pirmumo teisės įsigyti konkrečios emisijos Bendrovės akcijų ar kitų konvertuojamų obligacijų atšaukimo visiems akcininkams;
14. Kitų klausimų, pagal galiojančią teisę priskirtų visuotinio akcininkų susirinkimo kompetencijai.

Visuotinio akcininkų susirinkimo sprendimas laikomas priimtu, kai daugiau akcininkų balsuoja už negu prieš jį, išskyrus aukščiau paminėtus 3 – 7 ir 9 – 12 punktus, dėl kurių sprendimas priimamas 2/3 (dviejų trečiųjų), o 1 – 2, 8 ir 13 punktų atveju - 5/6 (penkių šeštųjų) visuotiniame akcininkų susirinkime dalyvaujančių akcininkų balsų dauguma.

21.4. Sanito audito komitetas

Bendrovės audito komitetą sudaro 4 nariai, vienas iš jų yra nepriklausomas. Audito komiteto ir valdybos veiklos kadencijos sutampa. Audito komiteto narius, Bendrovės valdybos teikimu, renka visuotinis akcininkų susirinkimas. Pagrindinės audito komiteto funkcijos:

1. Teikti Bendrovės valdybai rekomendacijas, susijusias su išorės audito įmonės parinkimu, skyrimu, pakartotiniu skyrimu ir atleidimu bei sutarties su audito įmone sąlygomis;
2. Stebėti išorės audito atlikimo procesą;
3. Stebėti, kaip išorės auditorius ir audito įmonė laikosi nepriklausomumo ir objektyvumo principų;
4. Stebėti Bendrovės finansinių ataskaitų rinkinių rengimo procesą;
5. Stebėti Bendrovės vidaus kontrolės, rizikos valdymo ir vidaus audito, jei jis Bendrovėje veikia, sistemų veiksmingumą. Jei Bendrovėje nėra vidaus audito funkcijos, bent kartą per metus įvertinti tokios funkcijos poreikio tikslingumą;
6. Tikrinti išorės audito proceso veiksmingumą ir Bendrovės administracijos reakciją į rekomendacijas ir pastabas, kurias audito įmonė pateikia laiške vadovybei;
7. Vykdyti kitas Lietuvos Respublikos teisės aktų bei NASDAQ listinguojamų bendrovių valdymo kodekso rekomendacijų numatytas funkcijas.

Audito komitetas yra kolegialus organas, sprendimus priimantis posėdžių metu. Audito komitetas gali priimti sprendimus ir jo posėdis laikomas įvykusi, kai jame dalyvauja bent 3 (trys) komiteto nariai. Sprendimas yra priimtas, kai už jį balsuoja bent 3 (trys) susirinkime dalyvavę audito komiteto nariai.

22. Duomenys apie valdybos, audito komiteto narius, Bendrovės generalinį ir finansų direktorius

Išsilavinimas, darbo patirtis ir dalyvavimas kitų įmonių veikloje 2010 m. birželio 30 d.:



Ashwin Roy
Valdybos narys

Išsilavinimas: Kembridžo universiteto Karališkojo koledžo ekonomikos magistro laipsnis, Didžiosios Britanijos diplomuotas finansininkas.

Darbo patirtis: „PricewaterhouseCoopers“, Londonas, Didžioji Britanija – vadovo pavaduotojas, Audito ir sandorių palaikymas (1996-2000 m.); „Societe Generale Asset Management“, Londonas ir Paryžius – Fondo vadovas (2000 – 2001 m.).

Dalyvavimas kitų įmonių veikloje:

Organizacijos pavadinimas, pareigos	Turima kitų įmonių akcijų dalis (daugiau nei 5%)
Citi Venture Capital International – Direktorius;	-
Eurasian Brewery Holdings Limited (Džersis, Lamanšo salos) – Direktorius;	-
Silja Line Oy (Suomija) – Stebėtojų tarybos pirmininkas;	-
AS Tallink Grupp (Estija) - Stebėtojų tarybos narys.	-



Darius Šulnis
Valdybos narys

Išsilavinimas: Ekonomikos fakulteto magistras, Vilniaus Universitetas.

Darbo patirtis: AB FMĮ „Finasta“ – Direktorius (1994 – 2002 m.); UAB „Invalda Real Estate“ (dabartinis pavadinimas UAB „Invalda Nekilnojamojo Turto Valdymas“) – Direktorius (2002 – 2006 m.).

Dalyvavimas kitų įmonių veikloje:

Organizacijos pavadinimas, pareigos	Turima kitų įmonių akcijų dali (daugiau nei 5%)
AB „Invalda“ – Valdybos narys, prezidentas;	5,70% įstatinio kapitalo, 7,88% balsų, 26,85% balsų su kartu veikiančiais asmenimis
AB „Invaldos Nekilnojamojo Turto Fondas“ – Valdybos narys;	-
AB „Vilniaus Baldai“ – Valdybos narys;	-
SIA „Dommo“ (Latvija) – Stebėtojų tarybos pirmininkas;	-
SIA „Burusula“ (Latvija) – Stebėtojų tarybos pirmininkas;	-
AB „Umega“ – Valdybos narys;	-
AB „Tiltra Grupė“ – Stebėtojų tarybos narys;	-
UAB „Golfas“;	31,00
UAB „Lucrum Investicija“.	100,00 (visos balsavimo teisės perleistos)



Martynas Česnavičius
Valdybos narys

Išsilavinimas: Bankininkystė ir finansai, Ekonomikos fakultetas, Vilniaus Universitetas.

Darbo patirtis: UAB „Pemco Kuras“ – Finansų kontrolierius (1996 – 1998 m.); Moller Invest – Generalinis direktorius (1998 – 2003 m.); Vilniaus Audi Centras – Direktorius (2002 – 2003 m.).

Dalyvavimas kitų įmonių veikloje:

Organizacijos pavadinimas, pareigos	Turima kitų įmonių akcijų dalis (daugiau nei 5%)
UAB „Laisvas Nepriklausomas Kanalas“ – Valdybos narys;	-
UAB „Litagra“ – Valdybos narys;	-
UAB „Atradimų Studija“ – Valdybos narys;	31,00
UAB „Profinance“;	50,00
AB „Amilina“ – Valdybos narys;	-
AB „Premia KPC“ – Valdybos narys;	-
AB „Snaigė“ – Valdybos pirmininkas;	-
UAB „Meditus“ – Valdybos narys;	-
UAB „Malsena Plus“ – Valdybos pirmininkas;	-
AB „TEO“ – Valdybos narys, audito komiteto narys;	-
Amber Trust II S.C.A – Konsultantas.	-

22. Duomenys apie valdybos, audito komiteto narius, Bendrovės generalinį ir finansų direktorius (tęsinys)



Tomas Nausėda
Valdybos narys

Išsilavinimas: Finansų magistras, Konkordijos Universitetas, Viskonsinas (JAV).

Darbo patirtis: JSC „Guaranty Bank“, JAV – Paskolų vadovas (1999 m.); UAB Dujasta” – Direktorius plėtrai (2000 m.).

Dalyvavimas kitų įmonių veikloje:

Organizacijos pavadinimas, pareigos	Turima kitų įmonių akcijų dalis (daugiau nei 5%)
UAB „Baltvesta“;	33,00
UAB „Sirijus“ ;	50,00
AB „Umega“;	7,93
UAB „Lauko reklamos tinklas“;	30,00
UAB „Aikstentis“;	8,00
UAB „Syrijo Lines“;	33,00
UAB „Investita“;	34,00
UAB „BFVG Nekilnojamas turtas“;	33,00
UAB „TNJ investments“.	100,00




Martin Oxley
Valdybos narys

Išsilavinimas: Edinburgo Universitetas, šiuolaikinių kalbų ir filosofijos magistras su pagyrimu; Socialinė istorija; A lygis: prancūzų, vokiečių kalbos, istorija, verslo studijos.

Darbo patirtis: „GlaxoSmithKline” – Komercijos direktorius; „Bristol-Mayers Squibb” – Šalies vadovas; „Polpharma” – Prezidentas; „Pliva Krakow” – Prezidentas.

Dalyvavimas kitų įmonių veikloje:

Organizacijos pavadinimas, pareigos	Turima kitų įmonių akcijų dalis (daugiau nei 5%)
„Britanijos Lenkijos Prekybos Rūmai” – Generalinis direktorius;	-
„Fundacija FIT” – Prezidentas.	-



Alina Naujokaitienė
Audito komiteto
pirmininkė

Išsilavinimas: Komercinės teisės magistras, Vytauto Didžiojo Universitetas.

Darbo patirtis: „Antstolės Linos Ugnės Dzikienės kontora” - Juristė, antstolės padėjėja (2006 – 2007 m.).

Dalyvavimas kitų įmonių veikloje:

Organizacijos pavadinimas, pareigos	Turima kitų įmonių akcijų dalis (daugiau nei 5%)
Sanitas – Juristė.	-

22. Duomenys apie valdybos, audito komiteto narius, Bendrovės generalinį ir finansų direktorių (tęsinys)



Algirdas Valančius
 Nepriklausomas audito
 komiteto narys

Išsilavinimas: Tarptautinio verslo valdymo bakalauras, Verslo administravimo magistras, Finansų valdymo specialybė, Kauno Technologijos Universitetas.

Darbo patirtis: UAB „Arthur Andresen“ – Audito asistentas, Vyresnysis auditorius, Vyresnysis verslo konsultantas (1998 – 2003 m.); Stiklo fabrikas AB „Aleksotas“ – Finansų direktorius (2003 m.); UAB koncernas „SBA“ – Finansų direktorius, Vidaus audito direktorius (2003 – 2007 m.).

Dalyvavimas kitų įmonių veikloje:

Organizacijos pavadinimas, pareigos

Turima kitų įmonių akcijų
 dalis (daugiau nei 5%)

UAB „Aibės mažmena“ – Finansų direktorius;	-
UAB „Aibės logistika“ – Valdybos narys.	-



Kustaa Aima
 Audito komiteto narys

Išsilavinimas: Ekonomikos magistras, Helsinkio Universitetas.

Darbo patirtis: „Bankers BBL“, Suomija – Direktorius (1997 – 2000 m.); „Danske Capital“, Suomija – Direktorius (2000 – 2009 m.).

Dalyvavimas kitų įmonių veikloje:

Organizacijos pavadinimas, pareigos

Turima kitų įmonių akcijų
 dalis (daugiau nei 5%)

„Amber Trust Management“ SA (Liuksemburgas) – Valdybos narys;	-
„Amber Trust II Management“ SA (Liuksemburgas) – Valdybos narys;	-
„Kaima Capital“ OY (Suomija) – Generalinis direktorius;	100,00
„Kaima Capital Eesti“ Oü (Estija) – Generalinis direktorius;	100,00
„DCF Fund II SICAV – SIF“ (Liuksemburgas) – Valdybos narys;	-
„Cumulant Capital Fund Management“ Oy (Suomija) – Valdybos narys;	-
UAB „Litagra“ – Valdybos narys;	-
„BAN Insurance“ (Latvija) – Prezidento pavaduotojas;	-
„SALVA Insurance“ (Estija) – Stebėtojų tarybos narys;	-
„Premia Foods“ (Estija) – Stebėtojų tarybos narys;	-
„AS Tallink Group“ (Estija) – Stebėtojų tarybos narys;	-
„Tallink Silja“ Oy (Suomija) – Valdybos narys;	-
„AS PKL“ (Estija) – Stebėtojų tarybos narys;	-
„KJK Capital“ OY (Suomija) – Generalinis direktorius, Valdybos pirmininkas.	-



Saulius Jurgelėnas
 Generalinis direktorius

Išsilavinimas: Ekonomikos fakultetas, Vilniaus Universitetas.

Dalyvavimas kitų įmonių veikloje:

Organizacijos pavadinimas, pareigos

Turima kitų įmonių akcijų
 dalis (daugiau nei 5%)

Jelfa – Stebėtojų tarybos pirmininkas.	-
--	---

22. Duomenys apie valdybos, audito komiteto narius, Bendrovės generalinį ir finansų direktorių (tęsinys)



Nerijus Drobavičius
 Finansų direktorius

Išsilavinimas: Verslo administravimo bakalauras, Bankininkystės ir finansų magistras, Vytauto Didžiojo Universitetas.

Dalyvavimas kitų įmonių veikloje:

Organizacijos pavadinimas, pareigos

Jelfa – Valdybos narys.

Turima kitų įmonių akcijų dalis (daugiau nei 5%)

-

Dalyvavimas Sanito įstatiniame kapitale 2010 m. birželio 30 d.:

Vardas, pavardė	Pareigos	Turima įstatinio kapitalo ir balsų dalis, %
VALDYBA		
Ashwin Roy	Narys (Pirmininkas nuo 2010-07-27)	-
Tomas Nausėda	Narys	0,08
Martynas Česnavičius	Narys	-
Martin Oxley	Narys	-
Darius Šulnis	Narys	0,79*
AUDITO KOMITETAS		
Alina Naujokaitienė	Pirmininkė	-
Algirdas Valančius	Nepriklausomas narys	-
Kustaa Aima	Narys	-
Mindaugas Lankas	Narys (iki 2010-06-14)	0,008
ADMINISTRACIJA		
Saulius Jurgelėnas	Generalinis direktorius	-
Nerijus Drobavičius	Finansų direktorius	-

* Valdybos narys Darius Šulnis turėjo tik balsavimo teises, akcijos buvo paskolintos.

Valdybos ir audito komiteto narių kadencijos pradžia ir pabaiga:

Vardas, pavardė	Kadencijos pradžia	Kadencijos pabaiga
VALDYBA		
Darius Šulnis	2010-04-28	2014
Tomas Nausėda	2010-04-28	2014
Martynas Česnavičius	2010-04-28	2014
Martin Oxley	2010-04-28	2014
Ashwin Roy	2010-04-28	2014
AUDITO KOMITETAS		
Alina Naujokaitienė	2010-04-28	2014
Algirdas Valančius	2010-04-28	2014
Kustaa Aima	2010-04-28	2014
Mindaugas Lankas	2010-04-28	2010-06-14

22. Duomenys apie valdybos, audito komiteto narius, Bendrovės generalinį ir finansų direktorius (tęsinys)

Duomenys apie Bendrovės per atskaitinį laikotarpį priskaičiuotas pinigų sumas, kitą perleistą turtą ir suteiktas garantijas bendrai visiems valdybos, audito komiteto, administracijos nariams ir vidutinius dydžius, tenkančius vienam kolegialaus organo nariui, bendrovės vadovui, vyriausiajam finansininkui:

	Priskaičiuoti atlyginimai, Lt	Tantjemos, kitos išmokos iš pelno, Lt	Kitas perleistas turtas
Valdybos nariams bendrai	-	-	-
Vidutiniškai vienam valdybos nariui	-	-	-
Audito komiteto nariams bendrai	22.315*	-	-
Vidutiniškai vienam audito komiteto nariui	11.158*	-	-
Administracijos nariams (generaliniam direktoriui ir finansų direktoriui) bendrai	448.387	-	-
Vidutiniškai vienam administracijos nariui	224.194	-	-

* Audito komiteto pirmininkei Alinai Naujokaitienei mokėtas darbo užmokestis už darbą Sanito juriste. Vidutinė visiems audito komiteto nariams tenkanti suma išmokėta vienam audito komiteto nariui.

V. SANITO GRUPĖS VEIKLOS APŽVALGA

23. Nefinansinės veiklos apžvalga

23.1. Gamyba

Sanito Grupė gamina įvairių formų vaistus:

- į ampules supakuotus sterilius medicininius produktus (tirpalus ampulėse, suspensijas ir liofilizuotus produktus);
- tabletes ir kapsules (nedengtas tabletes, plėvele dengtas tabletes, cukrumi dengtas tabletes ir kapsules);
- į tūbas supakuotas pusiau kietas vaistų formas (tepalai, kremai, geliai, losjonai, emulsijos).



Kauno gamykla jau pilnai veikia, pirmąjį 2010 m. pusmetį joje ir toliau buvo vykdoma įprastinė gamyba. Šiuo metu vyksta gamybos projektų naujiems kontraktinės gamybos partneriams diegimas. Atskaitiniu laikotarpiu pradėta gamyba akių lašų linijoje.

Sanito gamykloje pagaminta produkcija:

Produktas	2008-06-30	2009-06-30	2010-06-30
Sterilūs medicininiai produktai ampulėse	18,1 milijonų	11,4 milijonų	6,7 milijonų
Tabletės ir kapsulės	66,8 milijonų	8,6 milijonų	29,2 milijonų
Akių lašai	-	-	0,07 milijonų

Pirmaisiais šešiais 2010 m. mėnesiais Jelfa tęsė savo produktų gamybą daug dėmesio skirdama išlaidų optimizavimui ir naujų produktų diegimui į rinką. Atsiradus naujiems GGP reikalavimams, 2010 m. birželio mėnesį pradėtas liofilizuotų produktų skyriaus modernizavimas. Dėl Homeofarm gamybinės veiklos užbaigimo Jelfa pradėjo ruošti Homeofarm gamybos perėmimui.

Jelfos gamykloje pagaminta produkcija:

Produktas	2008-06-30	2009-06-30	2010-06-30
Sterilūs medicininiai produktai ampulėse	14,9 milijonų	34,3 milijonų	29,6 milijonų
Tabletės ir kapsulės	317,0 milijonų	325,3 milijonų	302,0 milijonų
Pusiau kietos vaistų formos tūbose	17,1 milijonų	9,3 milijonų	13,6 milijonų

HBM tęsė naujų projektų, kurie pakeitė kiekius gamintus ankstesniam kontraktinės gamybos partneriui Sanofi Aventis, diegimą pasirašydama sutartis su „AET Tiefenbacher“, „GlaxoSmithKline“, „Ratiopharm“ ir kitais. Per paskutinius šešis mėnesius įmonėje auditus atliko ir kiti potencialūs kontraktinės gamybos partneriai.

HBM gamykloje pagaminta produkcija:

Produktas	2008-06-30	2009-06-30	2010-06-30
Sterilūs medicininiai produktai ampulėse	18,8 milijonų	37,9 milijonų	23,7 milijonų
Tabletės ir kapsulės	154,4 milijonų	94,1 milijonų	115,7 milijonų

23. Nefinansinės veiklos apžvalga (tęsinys)

23.2. Darbuotojai ir žmogiškųjų išteklių politika

23.2.1. Žmogiškųjų išteklių politika

Sanito Grupėje veikia unifikauta žmogiškųjų išteklių (toliau – „ŽI“) politika. Bendrosios šios politikos nuostatos taikomos visose Grupės įmonėse. Grupėje taikomos ŽI motyvavimo ir valdymo priemonės:

Struktūrizuota atlygio sistema, kurią sudaro reguliariai peržiūrimas bazinis darbo užmokestis (nustatomas remiantis tarptautinės tyrimų bendrovės duomenimis) ir priedas už individualių tikslų įvykdymą. Sistema užtikrina, kad darbuotojams mokamas darbo užmokestis atitiktų darbo užmokesčio lygį rinkoje. Individualiai keliami tikslai ir reguliarus jų įgyvendinimo vertinimas leidžia teisingai įvertinti kiekvieno darbuotojo indėlį bendram verslo rezultatui. Sistema motyvuoja darbuotojus siekti iškeltų tikslų ir skatina jų iniciatyvą sprendžiant problemas bei teikiant pasiūlymus. Ataskaitiniu laikotarpiu ši sistema veikė Sanite, HBM ir Jelfoje.

Vadovų skatinimas, t.y. nauja vadovybės skatinimo sistema – Tariamų Akcijų Opciono Planas (toliau – „Planas“), kuris buvo patvirtintas Sanito visuotinio akcininkų susirinkimo 2009 m. spalio 9 d., atsižvelgiant į geriausią pasaulinę farmacijos bendrovių praktiką. Remiantis šiuo Planu, Bendrovės ir jos dukterinių įmonių aukščiausios ir vidurinėsios grandies vadovams bus mokamos tam tikros piniginės premijos, susietos su tam tikrų akcininkų Bendrovės akcijų pardavimu. Tikimasi, kad Planas padės pritraukti ir išsaugoti vadovus, atlyginti jiems už darbą, o taip pat sustiprins interesų bendrumą tarp Bendrovės akcininkų ir vadovų.

Komunikacija - bendradarbiavimas Grupės lygmenyje padeda darbuotojams semtis tarptautinės patirties bei pritaikyti ją savo kasdienėje veikloje. Kasdieniai visos Grupės įmonių tikslai reikalauja grupinio darbo su užsienio šalių kolegomis, dėl to darbuotojai turi turėti aukštesnius bendravimo įgūdžius ir platesnes profesines žinias. Siekiant sustiprinti bendros organizacinės kultūros formavimąsi bei išlaikyti tam tikrą vidinės komunikacijos lygmenį visose Grupės įmonėse, periodiškai leidžiamas informacinis biuletenis InSanitas.

Socialinės garantijos ir parama darbuotojams – Sanite, HBM ir Jelfoje veikia profesinės sąjungos, yra sudarytos kolektyvinės sutartys. Remiantis Sanito kolektyvine sutartimi, mokamos papildomos socialinės išmokos jubiliejinių sukakčių ar artimųjų netekties atvejais. Jelfos kolektyvinė sutartis numato tam tikras įdarbinimo garantijas, t.y. dalis Jelfos darbuotojų turi papildomas 3, 7 ar 10 metų įdarbinimo garantijas. Pagal Jelfos ir HBM kolektyvines sutartis įmonės privalo mokėti išmokas darbuotojams, kurie yra išdirbę tam tikrą metų skaičių.

Mokymo politika – Grupės įmonių veiklos specifika bei GGP reikalavimai įpareigoja Grupę sukurti ir tobulinti vidinių mokymų sistemą, paremtą profesinės patirties ir įgūdžių perdavimu. Dauguma gamybos, techninio aptarnavimo, tiekimo, vaistų registracijos ar kokybės kontrolės padalinių darbuotojų turi turėti specifines profesines žinias, kurių negalima įgyti mokymo įstaigose. Šios žinios perduodamos iš vieno darbuotojo kitam per vidinius mokymus ir praktinio darbo metu. Grupės įmonėse taip pat rengiami saugaus darbo mokymai, apimantys žinių suteikimą, kaip saugiai dirbti su gamybos įranga, pirmosios pagalbos bei higienos įgūdžių suteikimą darbuotojams ir t.t.

Moderni techninė bazė, t.y. Grupės įmonėse naudojama nauja ir moderni įranga ne tik palengvina darbo atlikimą, bet kartu sumažina nelaimingų atsitikimų darbe bei profesinių ligų riziką.

23.2.2. Darbuotojų statistika

2010 m. birželio 30 d. Sanite dirbo 128 darbuotojai, palyginus su 2009 m. birželio 30 d. darbuotojų skaičius sumažėjo 56, o su 2009 m. gruodžio 31 d. – 3. Bendras Sanito Grupės darbuotojų skaičius sumažėjo 61 palyginus su 2009 m. birželio 30 d., o palyginus su 2009 m. gruodžio 31 d. – 11.

Ženklausiai Bendrovės ir Sanito Grupės darbuotojų skaičiaus pokyčiai pastebimi 2009 m. paskutiniu metu ketvirčiu dėl tuo metu vykusio darbuotojų skaičiaus optimizavimo. Šie darbuotojų skaičiaus pokyčiai buvo planuoti ir kontroliuojami. Pagrindinis darbuotojų skaičiaus pasikeitimo Grupėje tikslas – veiklos optimizavimas, siekiant pateikti rinkai aukšto lygio technologinio proceso ir aukštos kokybės produktus bei paslaugas.

Dėl ataskaitiniu laikotarpiu vykusio HBM marketingo, pardavimų ir registracijos padalinių, veikiančių Bratislavoje (Slovakija) ir Prahoje (Čekija), atskyrimo nuo Martine (Slovakija) esančios gamybos vietos, HBM darbuotojų skaičius sumažėjo 42.

Dėl gamybos perkėlimo į Jelfą, Homeofarm darbuotojų skaičius ataskaitiniu laikotarpiu sumažėjo 7.

Darbuotojų skaičius Grupės įmonėse 2008 m., 2009 m. ir 2010 m. birželio 30 d.:

	2008-06-30	2009-06-30	2010-06-30
Sanitas	191	184	128
HBM	347	326	244
Jelfa	955	894	936
Homeofarm	-	18	11
Sanitas Pharma	-	-	42
Iš viso	1.493	1.422	1.361

23. Nefinansinės veiklos apžvalga (tęsinys)

23.2. Darbuotojai ir žmogiškųjų išteklių politika (tęsinys)

Vidutinis darbuotojų skaičius Grupės įmonėse 2008 m., 2009 m. ir 2010 m. birželio 30 d.:

	2008-06-30	2009-06-30	2010-06-30
Sanitas	192	187	129
HBM	350	336	282
Jelfa	943	903	928
Homeofarm	-	18	17
Sanitas Pharma	-	-	42
Iš viso	1.485	1.444	1.398

Darbuotojų grupavimo pagal jų užimamas pareigas santrauka 2008 m., 2009 m. ir 2010 m. birželio 30 d.:

	Sanitas			Sanito Grupė		
	2008-06-30	2009-06-30	2010-06-30	2008-06-30	2009-06-30	2010-06-30
Vadovaujantis personalas	9	10	8	24	25	23
Specialistai	73	82	67	607	791	724
Darbininkai	110	97	56	824	729	625
Iš viso	192	189	131	1.455	1.545	1.372

Darbuotojų grupavimo pagal jų išsilavinimą santrauka 2008 m., 2009 m. ir 2010 m. birželio 30 d.:

	Sanitas			Sanito Grupė		
	2008-06-30	2009-06-30	2010-06-30	2008-06-30	2009-06-30	2010-06-30
Aukštasis išsilavinimas	78	83	71	565	568	618
Aukštesnysis išsilavinimas	39	33	23	203	477	432
Vidurinis arba profesinis išsilavinimas	73	66	34	454	367	305
Nebaigtas vidurinis išsilavinimas	1	2	-	271	10	6
Iš viso	191	184	128	1.493	1.422	1.361

Vidutinio mėnesinio darbo užmokesčio prieš mokesčius suvestinė 2008 m., 2009 m. ir 2010 m. birželio 30 d.:

	Sanitas			Sanito Grupė		
	2008-06-30	2009-06-30	2010-06-30	2008-06-30	2009-06-30	2010-06-30
Vadovaujantis personalas	24.784	23.442	21.903	27.168	39.338	22.420
Specialistai	3.712	3.696	3.730	5.643	4.948	5.114
Darbininkai	2.211	2.064	1.957	2.740	2.559	2.915

23.3. Aplinkosauaga

Ataskaitiniu laikotarpiu aplinkos apsaugos uždaviniai buvo sprendžiami visuose Grupės ir Bendrovės veiklos srityse: vaistinių preparatų gamybos, pakavimo, kokybės kontrolės, techninio aptarnavimo ir bendruose veiklos procesuose. Buvo taupomas vanduo bei energija, nuo galimų teršalų išsiskyrimo saugoma atmosfera ir dirvožemis, tobulinamos aplinkos užterštumą stabdančios sistemos.

Per pirmąjį 2010 m. pusmetį Sanito katilinėje sudeginta 165.000 nm³ gamtinių dujų (2009 m. pirmąjį pusmetį – 196.284 nm³, 2008 m. pirmąjį pusmetį – 181.887 nm³). Ataskaitiniu laikotarpiu įdėta dar daugiau pastangų siekiant sumažinti sunaudojamo vandens kiekį. Sunaudota 6.000 m³ vandens (2009 m. pirmąjį pusmetį – 11.000 m³, 2008 m. pirmąjį pusmetį – 13.000 m³).

Per pirmąjį 2010 m. pusmetį Sanite susidarė apie 4,1 tonos atliekų (2009 m. pirmąjį pusmetį – 3 tonos, 2008 m. pirmąjį pusmetį – 2,1 tonos), iš jų 0,6 tonos pavojingų (2009 m. pirmąjį pusmetį – 0,6 tonos, 2008 m. pirmąjį pusmetį – 0,5 tonos). Bendrovės teritorijoje susidariusios gamybinės ir buitinės atliekos buvo rūšiuojamos, apskaitomos ir išvežamos atliekų tvarkymu užsiimančių įmonių (UAB „Toksika“, UAB „Super Montes“, UAB „Tekasta“) taip sukeliant kaip įmanoma mažesnę žalą aplinkai.

Ataskaitiniu laikotarpiu Jelfoje susidarė 131,40 tonų gamybinių atliekų (2009 m. pirmąjį pusmetį – 113,10 tonos, 2008 m. pirmąjį pusmetį – 874 tonos), iš jų 22,70 tonos pavojingų (2009 m. pirmąjį pusmetį – 38,60 tonos, 2008 m. pirmąjį pusmetį – 18,10 tonos).

Per pirmąjį 2010 m. pusmetį Jelfa pakeitė užtvaras nutekamojo vandens valymo įrenginiuose taip padidindama jų efektyvumą. Ant į užsienio rinkas diegiamų produktų pakuočių Jelfa uždeda ekologinę kortelę, informuojančią iš kokios medžiagos yra pagaminta produkto pakuotė ir kaip elgtis su pakuotės atliekomis.

23. Nefinansinės veiklos apžvalga (tęsinys)

23.3 Aplinkosauga (tęsinys)

HBM sunaikino 61,9 tonas atliekų (2009 m. pirmąjį pusmetį – 78,3 tonos, 2008 m. pirmąjį pusmetį – 63,2 tonos). 5,2 tonos pavojingų atliekų buvo sudeginta (2009 m. pirmąjį pusmetį – 4,5 tonos, 2008 m. pirmąjį pusmetį – 5,9 tonos), 47,2 tonų kitų atliekų buvo perdirtos arba panaudotos kaip antrinės žaliavos (2009 m. pirmąjį pusmetį – 51,78 tonos, 2008 m. pirmąjį pusmetį – 33,19 tonos). Kitos 9,1 tonų atliekų buvo saugomos sąvartyne.

Homeofarm nepertraukiamai kontroliuoja savo įtaką aplinkai. Pagal galiojančius teisės aktų reikalavimus, įmonė privalo registruoti pagamintų atliekų kiekius ir pranešti apie juos specialioms įmonėms, atsakingoms už atliekų perdirtimą. Per pirmąjį 2010 m. pusmetį Homeofarm pagamino 45,1 toną atliekų (2009 m. pirmąjį pusmetį – 31,02 tonos), iš jų 10,27 tonas pavojingų (2009 m. pirmąjį pusmetį – 6,8 tonos).

23.4. Sanito Grupės veikla tyrimų ir plėtros srityje

2010 m. pirmoje pusėje ir toliau koncentruotasi į dermatologijos, oftalmologijos, diabeto, urologijos ir injekcinių vaistų sritis. Siekiant sustiprinti pozicijas šiose terapinėse srityse įsigytos 2 vaistų bylą. Ir toliau plėtoti 12 savų dermatologijos ir injekcinių preparatų srities projektų. Siekiant užtikrinti nepertraukiamą naujų produktų pristatymą į pagrindines Sanito Grupės rinkas, 2010 m. antroje pusėje planuojama investuoti į 5 naujų produktų bylas.



Pirmoje 2010 m. pusėje Sanito Grupė gavo 47 patvirtinimus, suteikiančius rinkodaros teises, 2010 m. antroje pusėje planuojama pateikti daugiau nei 133 naujų paraiškų rinkodaros teisėms gauti.

2010 m. pirmoje pusėje buvo tęsiama licencijų suteikimo pačių išvystytiems produktams veikla. 2010 m. antroje pusėje planuojama užbaigti keletą licencijų suteikimo sandorių, šią veiklą planuojama tęsti ir ateityje.

23.5. Pirkimai

Sanito Grupės tiekėjai išskiriami į 2 grupes, kiekvienai jų taikoma skirtinga pirkimo taktika.

Pirmoji tiekėjų grupė sudaryta iš veikliųjų ir pagalbinių medžiagų bei nesupakuotų vaistinių preparatų bei žaliavų tiekėjų. Būdingiausi šios grupės bruožai – didelis tiekėjų skaičius ir nedidelis iš kiekvieno tiekėjo perkamų medžiagų kiekis. Vien tik Jelfa per pirmąjį 2010 m. pusmetį veikliąsias ir pagalbines medžiagų bei nesupakuotus vaistinius preparatus pirkė iš 100 tiekėjų, bendras nupirktų medžiagų rūšių kiekis viršija 200. Tiekėjų skaičius šiek tiek mažėja kiekvienais metais, tačiau galimybė sumažinti tiekėjų skaičių yra ribota, nes visos Sanito Grupės gamybos vietos gamina skirtingus produktus, kurių gamybai naudojamos skirtingos veikliosios ir pagalbinės medžiagos. Nedidelis perkamų medžiagų kiekis neleidžia naudoti Grupės pirkimo strategijos kuomet galima susitarti dėl palankesnių pirkimo ir apmokėjimo sąlygų.

Antroji grupė – pakavimo medžiagų tiekėjai. Šiai grupei būdingas dvigubai mažesnis tiekėjų skaičius (pirmąjį 2010 m. pusmetį – 78, 2009 m. apie 80 visai Sanito Grupei) ir didelis perkamų medžiagų kiekis. Ypač daug perkama iš spaustuvių, nes kiekvienam gatavam produktui naudojamos skirtingos dėžutės ir informaciniai lapeliai. Per 2009 m. nupirkta apie 3.000 rūšių pakavimo medžiagų, per 2010 m. šis skaičius sumažėjo iki 2.500. Keletas pakavimo medžiagų tiekėjų yra bendri visoms Sanito Grupės įmonėms, o tai suteikia galimybę susitarti dėl palankesnių kainų Grupės lygmenyje. Dėžutės, informaciniai lapeliai ir etiketės perkami iš vietinių spaustuvių Lietuvoje ir Lenkijoje. Esant nemažai konkurencijai tarp spaustuvių, atsiranda galimybės susitarti dėl gerų pirkimo ir lanksčių pristatymo sąlygų.

Sanito Grupės žaliavų ir pakavimo medžiagų pirkimai per pirmąjį 2008, 2009 ir 2010 m. pusmetį:

	2008-06-30	2009-06-30	2010-06-30
Sanitas	2.039	1.141	1.541
HBM	7.192	7.928	12.793
Jelfa	27.791	21.043	29.563
Viso	37.022	30.112	43.897

23. Nefinansinės veiklos apžvalga (tęsinys)

23.6. Konkurentai

Pagrindiniai Sanitas Grupės konkurentai yra kitos Centrinės ir Vakarų Europos rinkoms produkciją tiekiančios generinių vaistų gamybos bendrovės. Šiuo metu didėjantis maisto papildų importas iš kitų ES valstybių didina konkurenciją Sanito gaminamiems maisto papildams.

Pagrindiniai Sanito konkurentai kietų vaistų formų gamybos srityje yra UAB „Liuks“, „Sopharma“, „Grindex“, „Actavis“, „Zentiva“, „KRKA“, „Lannacher“, pagrindiniai konkurentai gaminantys injekcinius preparatus – „Sandoz“, „KRKA“, „Ranbaxy“. Maisto papildų rinkoje Sanitas konkuruoja su daugeliu maisto papildų gamintojų. Pagrindiniai konkurentai šiame segmente, turintys panašios sudėties ar panašios paskirties produktus – „Valentis“, UAB „Aconitum“, „Vitabiotics“, „Vitabalans“. Pagrindiniai Sanito tepalų rinkos konkurentai yra „Grindex“, „Actavis“, „Spirig“, „GlaxoSmithKline“, „Shering“.

HBM gamina injekcinius preparatus, tabletes, tepalus. Pagrindinis jos konkurentas – „Zentiva“.

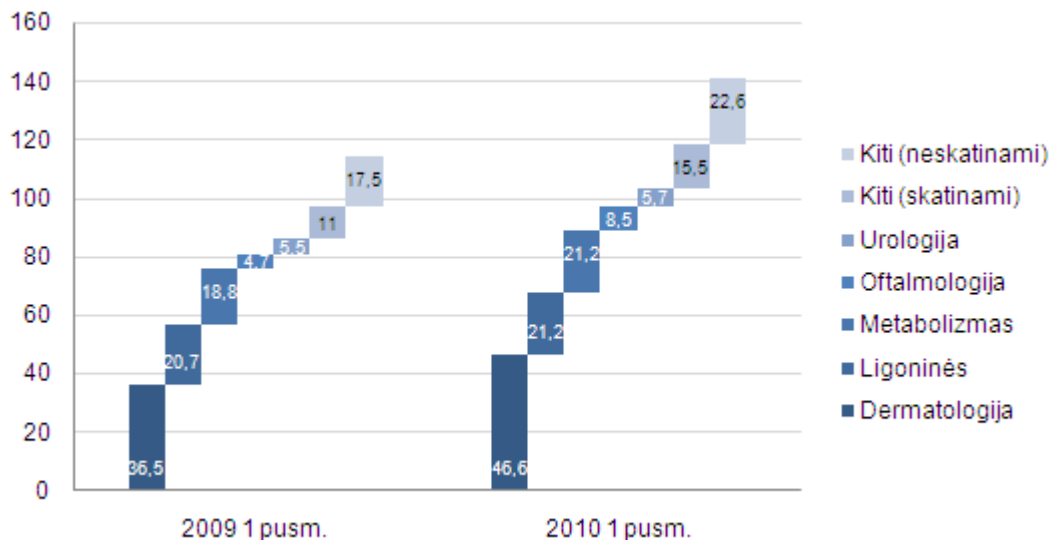
Lenkijoje stipriausias pozicijas užima „Polpharma“, „GlaxoSmithKline“, „Sandoz“ ir kitos Lenkijos bei užsienio bendrovės.

23.7. Pardavimai ir produkcijos distribucija

Sanitas Grupė didžiausią dėmesį skiria šioms terapinėms grupėms:

- Dermatologijai: odos kosmetika ir sveika oda;
- Oftalmologijai: akių priežiūra ir geras regėjimas;
- Metabolizmo reguliavimui: vitaminai ir cukraus kiekio kraujyje reguliavimas;
- Urologijai: prostata ir su amžiumi susiję sutrikimai;
- Ligoninėms: injekciniai preparatai.

Sanito Grupės savų produktų pardavimai (milijonais litų) pagal pagrindines terapines grupes 2010 m. ir 2009 m. pirmoje pusėje:



Per pirmąjį 2010 m. pusmetį Grupė rinkai pristatė 40 naujų produktų (2009 m. pirmąjį pusmetį 20). Per 2008 – 2010 m. į rinką įvesti produktai prie 2010 m. pirmosios pusės pardavimų prisidėjo 17.322 tūkst. litų. 2008 – 2009 m. naujai į rinką įvesti produktai prie 2009 m. pirmojo pusmečio pardavimų prisidėjo 9.451 tūkst. litų.

Daugiau informacijos apie Bendrovės ir Grupės pardavimus pateikiama Neauditotų tarpinių sutrumpintų konsoliduotųjų ir atskirų 2010 m. birželio 30 d. finansinių ataskaitų rinkinių 3 pastaboje Informacija pagal segmentus.

24. Finansinės veiklos apžvalga

Pagrindiniai Sanito Grupės finansiniai rodikliai ir jų dinamika 2008 – 2010 m. pirmąjį pusmetį:

	2008 m. 1 pusm.	2009 m. 1 pusm.	2010 m. 1 pusm.
Pardavimų pajamos	193.629	153.320	177.276
<i>Pokytis %</i>	16,1%	-20,8%	15,6%
Pardavimų savikaina	(83.299)	(73.560)	(81.626)
Bendrasis pelnas	110.330	79.760	95.650
<i>Pokytis %</i>	32,0%	-27,7%	19,9%
<i>Marža %</i>	57,0%	52,0%	54,0%
ir paskirstymo sąnaudos	(46.623)	(39.556)	(41.822)
Pardavimų % nuo pardavimo pajamų	24,1%	25,8%	23,6%
Registravimo sąnaudos	(8.231)	(6.566)	(5.518)
% nuo pardavimo pajamų	4,3%	4,3%	3,1%
Tyrimų ir plėtros sąnaudos	(1.621)	(758)	(1.024)
% nuo pardavimo pajamų	0,8%	0,5%	0,6%
Administracinės sąnaudos	(17.570)	(17.201)	(15.438)
% nuo pardavimo pajamų	9,1%	11,2%	8,7%
Kitos veiklos rezultatas	379	584	842
EBIT	36.664	16.263	32.690
<i>Pokytis %</i>	-7,1%	-55,6%	101,0%
<i>Marža %</i>	18,9%	10,6%	18,4%
Finansinė veikla, grynąja verte	(16.067)	(18.807)	(12.526)
EBT	20.597	(2.544)	20.164
<i>Pokytis %</i>	-28,0%	-112,4%	892,6%
<i>Marža %</i>	10,6%	-1,7%	11,4%
Pelno mokestis	(622)	5.018	(2.856)
Grynasis pelnas	19.975	2.474	17.308
<i>Pokytis %</i>	-9,4%	-87,6%	599,6%
<i>Marža %</i>	10,3%	1,6%	9,8%
<i>Nuosavo kapitalo grąža</i>	5,9%	0,9%	5,2%
<i>Turto grąža</i>	2,7%	0,4%	2,5%
<i>Likvidumo rodiklis</i>	39,0%	37,9%	97,9%
<i>Skubaus padengimo rodiklis</i>	25,0%	23,5%	73,0%
Pagrindinė ir sumažinta pelno dalis vienai akcijai (litais)	0,64	0,08	0,56
Akcijos kainos ir pelno akcijai santykis (litais)	40,77	74,75	21,14

25. Pagrindinės rizikos ir rizikos valdymas

Grupė susiduria su palūkanų normų, likvidumo, valiutos kursų ir kredito rizikomis. Detali informacija apie šių rizikų valdymą pateikta Neaudituoju tarpinių sutrumpintų konsoliduotųjų ir atskirų 2010 m. birželio 30 d. finansinių ataskaitų rinkinių 13 pastaboje „Finansinių rizikų valdymo tikslai ir politika“.

26. Pagrindiniai vidaus kontrolės ir rizikos valdymo sistemų, susijusių su konsoliduotųjų finansinių ataskaitų rinkinių sudarymu, požymiai

Grupės vadovybė užtikrina, kad Grupės apskaitos ir finansų departamentų darbuotojai turėtų tinkamą kompetenciją, patirtį ir naujausias žinias, reikalingas konsoliduotųjų finansinių ataskaitų rinkinių paruošimui. Paruoštų ataskaitų rinkinių kontrolė užtikrinama pareigų atskyrimu. Visi konsoliduotųjų finansinių ataskaitų rinkiniai yra ruošiami Sanito apskaitos arba finansų departamentų darbuotojų ir yra detalai peržiūrimi ir patvirtinami Vyr. buhalterio arba Finansų direktoriaus. Sanitas turi Auditų komitetą, kuris prižiūri ataskaitų rinkinių ruošimo procesą ir teikia ataskaitas visuotiniam akcininkų susirinkimui du kartus per metus.

27. Susijusių šalių sandoriai

2010 m. pirmoje pusėje Sanito Grupė turėjo susijusių šalių sandorių su dukterinėmis įmonėmis (Jelfa, HBM, Homeofarm ir Sanitas Pharma), Bendrovės akcininke AB „Invalda“ ir jos susijusiomis šalimis (AB „Acena“, UAB „Baltic amadeus infrastruktūros paslaugos“), akcininkais Amber Trust II, Citigroup Venture Capital International Jersey Limited bei kitais akcininkais - fizinais asmenimis. Daugiau informacijos apie šiuo sandorius yra pateikta Neaudituoju tarpinių sutrumpintų konsoliduotųjų ir atskirų 2010 m. birželio 30 d. finansinių ataskaitų rinkinių 14 pastaboje „Susijusių šalių sandoriai“.

VI. KITA INFORMACIJA

28. Sanito įstatų pakeitimo tvarka

Bendrovės įstatatai keičiami visuotinio akcininkų susirinkimo sprendimu, priimtu 5/6 (penkių šeštųjų) visuotiniame susirinkime dalyvaujančių akcininkų balsų dauguma. Visuotiniam akcininkų susirinkimui priėmus sprendimą pakeisti Bendrovės įstatus, surašomas visas pakeistų įstatų tekstas ir po juo pasirašo visuotinio akcininkų susirinkimo įgaliotas asmuo. Pakeisti Bendrovės įstatatai privalo būti įregistruoti juridinių asmenų registre kaip tai numato įstatymai.

29. Reikšmingi susitarimai, kurių šalis yra Sanitas ir kurie įsigalioję, pasikeistų ar nutrūktų pasikeitus Bendrovės kontrolei

Bendrovė nėra šalis reikšmingų susitarimų, kurie įsigalioję, pasikeistų ar nutrūktų pasikeitus Bendrovės kontrolei.

30. Bendrovės ir jos valdymo organų narių ar darbuotojų susitarimai, numatantys kompensaciją, jei jie atsistatydintų arba būtų atleisti be pagrįstos priežasties, arba jei jų darbas baigtųsi dėl Sanito kontrolės pasikeitimo

Bendrovė neturi susitarimų su darbuotojais, numatančių kompensacijas, jei jie atsistatydintų arba būtų atleisti be pagrįstos priežasties arba jei jų darbas baigtųsi dėl Bendrovės kontrolės pasikeitimo.

31. Duomenys apie Bendrovės viešai skelbtą informaciją

Vykdydamas savo prievolę Sanitas viešai paskelbė visą įstatymų numatytą, listinguojamoms bendrovėms privalomą atskleisti, informaciją (metinė, tarpinė informacija, pranešimai apie vadovo sandorius dėl emitento vertybinių popierių, esminiai įvykiai ir t. t.). Su viešai paskelbta informacija galima susipažinti NASDAQ ir Bendrovės internetinėse svetainėse.

32. Svarbiausi 2010 m. pirmojo pusmečio įvykiai

- 2010 m. vasario 10 d. tarp Bendrovės ir Latvijos įmonės SIA „Liplats 2000“ pasirašytas Ketinimų protokolai dėl HBM 100% nuosavybės pardavimo.
- 2010 m. balandžio 27 d. tarp Sanito ir SIA „Liplats 2000“ pasirašyta sutartis dėl HBM pardavimo.
- 2010 m. balandžio 28 d. įvyko Bendrovės eilinis visuotinis akcininkų susirinkimas, kuris išsprendė jo kompetencijai priskirtus klausimus, patvirtino Konsoliduotuosius ir Atskirus 2009 m. finansinių atskaitomybių rinkinius ir konsoliduotąjį metinį pranešimą už 2009 m. 2010 – 2014 m. kadencijai išrinkti valdybos ir audito komiteto nariai.
- 2010 m. gegužės 15 d. HBM įsteigė dukterinę įmonę Sanitas Pharma.
- 2010 m. birželio 16 d. Sanito dukterinės įmonės Jelfa ir HBM pasirašė sutartį dėl 100% Sanitas Pharma akcijų pirkimo pardavimo. Šiuo sandoriu užbaigtas su HBM pardavimu susijęs Bratislavoje ir Prahoje veikiančių prekybos ir marketingo bei vaistų registracijos padalinių atskyrimas nuo HBM ir jų perdavimas Sanito Grupei.

33. Planai ir prognozės

2009 m. Grupė pristatė rinkai 42 naujus produktus, o 2010 m. rinkai žadama pristatyti beveik 50 naujų produktų. Grupė ir toliau planuoja dėti pastangas plėtojant pardavimus dabartinėse savo rinkose.

Remdamasi ataskaitinio pusmečio rezultatais Grupė ir toliau tikisi Rusijos rinkos atsigavimo 2010 m. Grupė planuoja, kad padidinus pardavimų skatinimo išteklius, pardavimai Rusijos rinkoje iki 2010 m. pabaigos sudarys 20% visų Grupės pardavimų.

2008 m. pabaigoje užbaigta ES harmonizacija sąlygojo mažesnius pardavimus 2009 m. pradžioje. Lauktas pardavimų Lenkijoje atsigavimas buvo paremtas didesniais 2010 m. pirmojo pusmečio pardavimais. 2009 m. antroje ir 2010 m. pirmoje pusėje platintojai optimizavo prekių atsargų lygį paskirstymo kanale. Jei ateityje dar bus prekių atsargų lygio pasikeitimų paskirstymo kanale, tai gali paveikti Grupės pardavimus Lenkijos rinkoje.

2010 m. Grupė pajautė teigiamus 2009 m. atlikto išlaidų optimizavimo rezultatus: sumažinus administracines išlaidas pagerėjo grynasis Grupės rezultatas. Vadovybė ir toliau ieškos galimybių, gerinančių Grupės operacijų efektyvumą.

34. Bendrovių valdymo kodekso laikymasis

Bendrovės pranešimas apie NASDAQ listinguojamų bendrovių valdymo kodekso laikymąsi buvo viešai paskelbtas bei pateiktas Vertybinių popierių komisijai kartu su 2009 m. konsoliduotuoju metiniu pranešimu. Jokių pasikeitimų minėtoje informacijoje per pirmąjį 2010 m. pusmetį neįvyko.