



2008 I pusmečio rezultatai

Rugpjūtis 2008



Sanitas, 2008 m. I pusmečio rezultatų apžvalga

- Sanitas pabaigė pirmąjį 2008 metų pusmetį su 193,6 mln. Lt pardavimų lygiu ir 57,4mln. Lt EBITDA;
- Sanitas toliau plėtė savo veiklą visuose regionuose, taip sumažinant veiklos vienoje rinkoje riziką;
- Savos produkcijos pardavimų dalis visuose pardavimuose padidėjo lyginant su tuo pačiu praeitų metų laikotarpiu (80,5% lyginant su 77,5%);
- Dėl krintančio JAV dolerio kurso, Sanitas beveik visus pardavimus JAV doleriais pakeitė į eurus;
- Naujos gamyklos statybos Kaune (Lietuvoje) vyksta pagal planą.

Sanitas, Finansiniai rezultatai

Pelno (nuostolių) ataskaita (mln Lt)	Grupės		Bendrovės	
	2008 I pusm.	2007 I pusm.	2008 I pusm.	2007 I pusm.
Pardavimo pajamos	193,6	166,8	16,6	19,2
Pardavimo savikaina	(86,2)	(83,2)	(8,5)	(8,9)
Bendrasis pelnas	107,5	83,6	8,1	10,3
Kitos pajamos	1,6	5,4	0,3	1,8
Pardavimo ir paskirstymo sąnaudos	(51,5)	(29,7)	(1,9)	(0,9)
Administracinės sąnaudos	(20,9)	(17,0)	(7,3)	(4,5)
Kitos sąnaudos	(0,1)	(2,9)	(0,3)	(0,0)
Tipinės veiklos pelnas	36,7	39,5	(1,1)	6,7
Dividendai	-	-	-	2,7
Finansinės pajamos	1,4	0,3	0,1	4,9
Finansinės sąnaudos	(16,6)	(11,1)	(1,1)	(1,0)
Finansinė veikla	(15,2)	(10,9)	(1,0)	6,6
Pelnas (nuostoliai) prieš apmokestinimą	21,5	28,6	(2,1)	13,2
Pelno mokesčio sąnaudos	(0,8)	(6,6)	0,2	(1,9)
Grynasis pelnas (nuostoliai)	20,7	22,0	(2,0)	11,4
Pelnas ir sąlyginis pelnas (nuostoliai) vienai akcijai (litas)	0,66	0,71	N/A	N/A

Sanitas, pagrindinių rodiklių apžvalga

Pagrindiniai rodikliai (mln. Lt)	Grupės		
	2008 I pusm.	2007 I pusm.	Pokytis
Pardavimo pajamos	193,6	166,8	16,1%
Bendrasis pelnas	107,5	83,6	28,6%
EBITDA	57,4	59,4	-3,3%
Tipinės veiklos pelnas	36,7	39,5	-7,1%
Pelnas (nuostoliai) prieš apmokestinimą	21,5	28,6	-24,9%
Grynasis pelnas (nuostoliai)	20,7	22,0	-6,2%

- Pagrindinės 2008 metų augančios rinkos buvo Lenkija (+12,9 mln. Lt pardavimų, lyginant su tuo pačiu periodu prieš metus) bei Rusija (+8,9 mln. Lt).
- Bendrasis pelnas didėjo greičiau nei pardavimai dėl geresnio Jelfos (Lenkija) pajėgumų išnaudojimo bei dėl produktų portfelio pokyčių (savų produktų dalies padidėjimas).

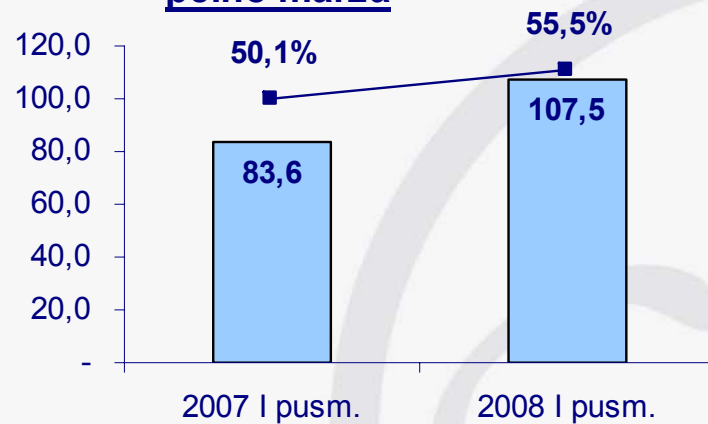
Sanitas, maržų dinamika

Pelningumas	Grupės		mln. Lt	
	2008 I pusm.	2007 I pusm.	2008 I pusm.	2007 I pusm.
Bendrojo pelno marža	55,5%	50,1%	107,5	83,6
EBITDA marža	29,7%	35,6%	57,4	59,4
Tipinės veiklos pelno marža	18,9%	23,7%	36,7	39,5
Pelno prieš apmokestinimą marža	11,1%	17,1%	21,5	28,6
Grynojo pelno marža	10,7%	13,2%	20,7	22,0

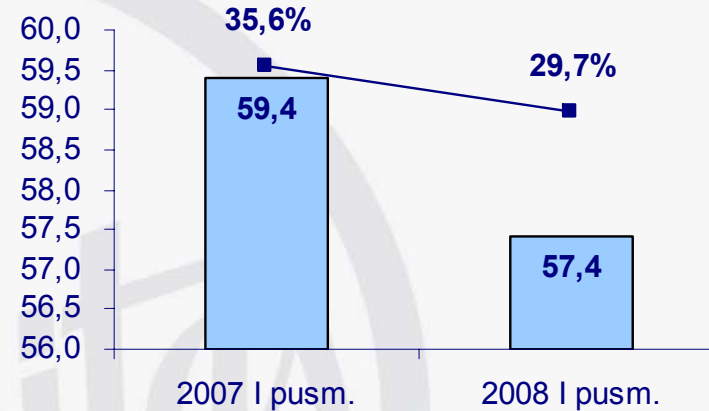
Bendrojo pelno marža padidėjo dėl geresnės produktų portfelio struktūros. 2007 metų I pusmetį pajamos iš kontraktinės gamybos sudarė 22,5% visų pardavimų, lyginant su 19,5% 2008 metų I pusmetį.

Sanitas, veiklos rezultatai

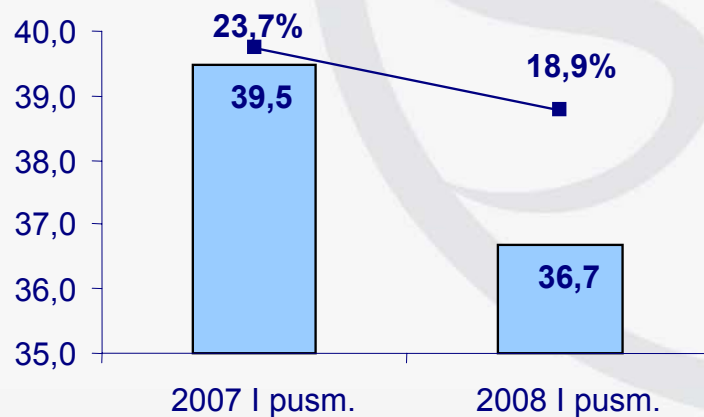
Bendrasis pelnas ir bendrojo pelno marža



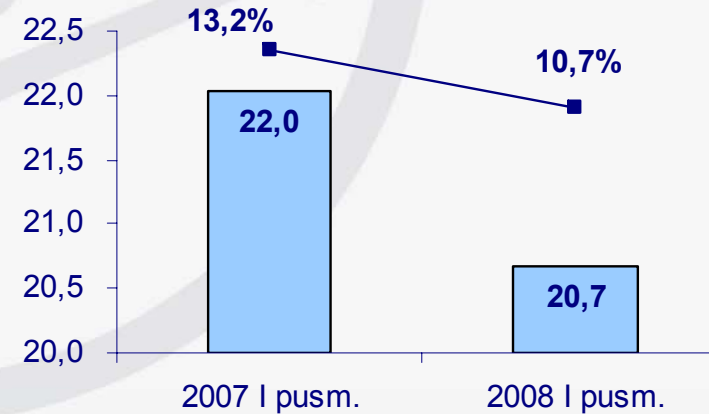
EBITDA ir EBITDA marža



Tipinės veiklos pelnas ir tipinės veiklos pelno marža

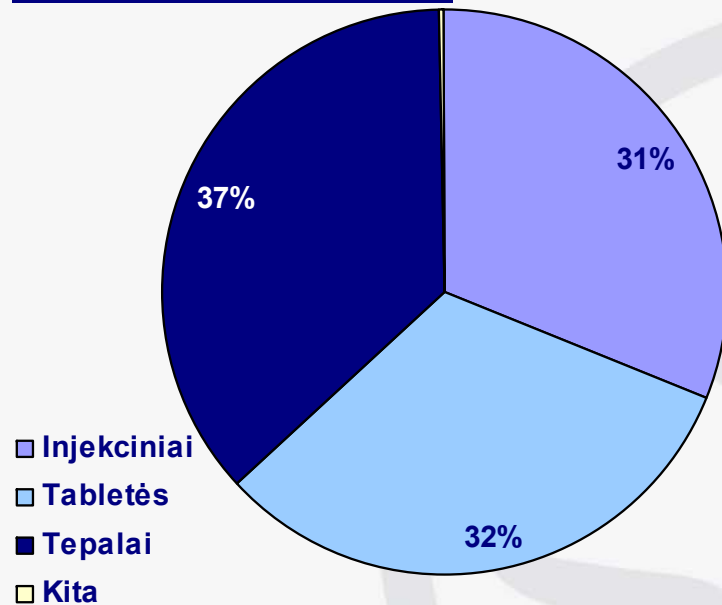


Grynasis pelnas ir grynojo pelno marža

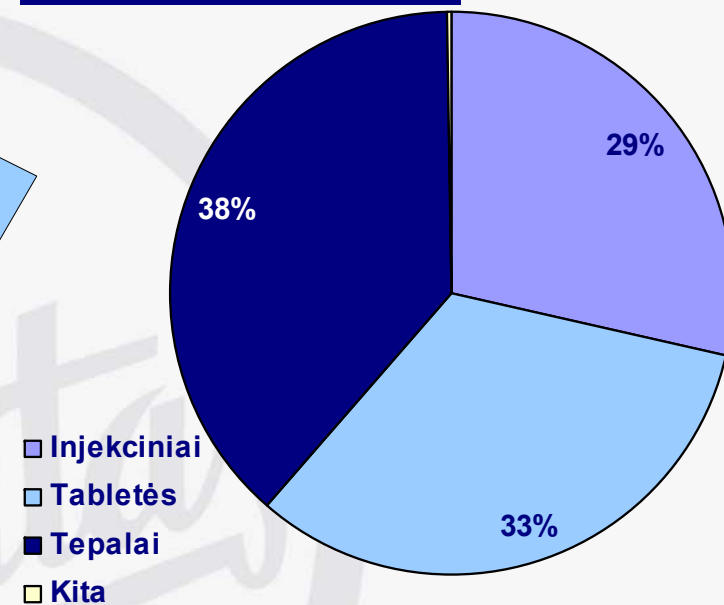


Sanitas, pardavimai pagal produktų grupes

2007 I pusm., 166,8 mLTL



2008 I pusm., 193,6 mLTL



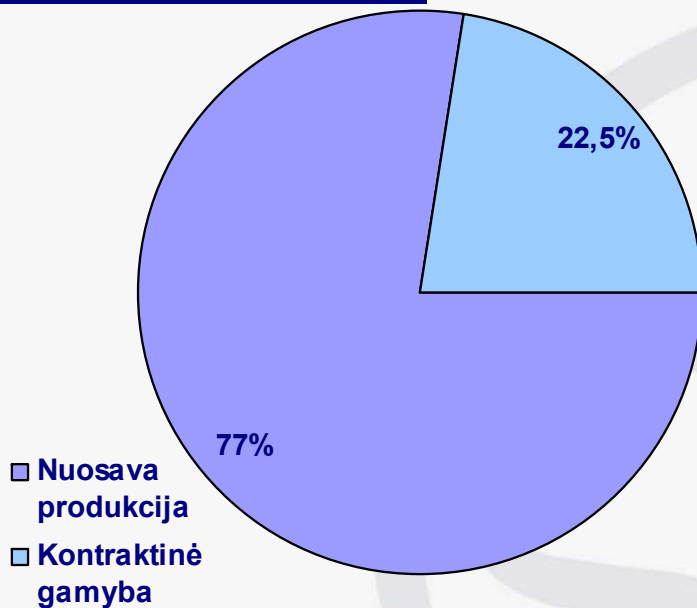
16,1%

Bendri pardavimai pasiekė 193,6 mln. Lt, padidėjo 16,1%. Konsoliduoti nuosavos produkcijos pardavimai didėjo 20,6%, kontraktinė gamyba liko to paties lygio, kaip prieš metus.

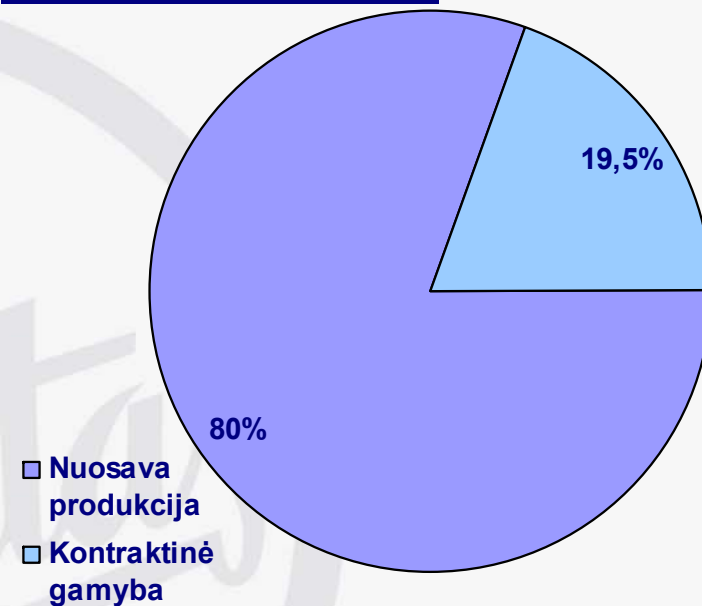
Pardavimai pateikti įvertinus visas nuolaidas.

Sanitas, pardavimai pagal produktų grupes

2007 I pusm., 166,8 mLTL



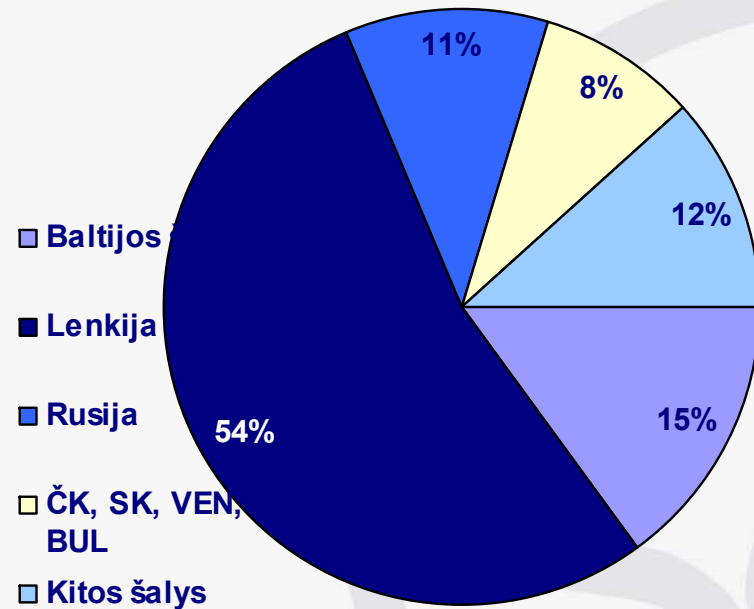
2008 I pusm., 193,6 mLTL



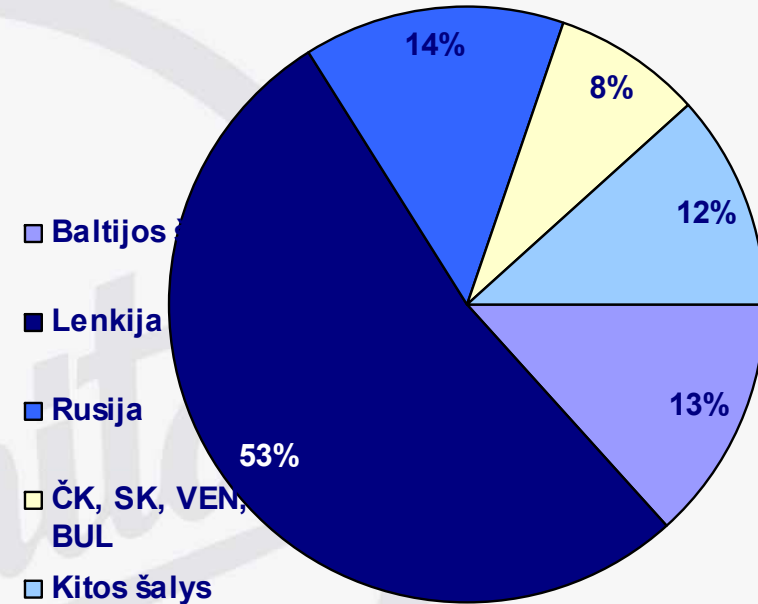
Nuosavi produktai sudarė 80% visų pardavimų. 2008 m. I pusmečio nuosavų produktų pardavimai sudarė 155,8 mln. Lt (129,2 mln. Lt 2007 m. I pusmetį). Kontraktinė gamyba prie bendrų pardavimų pridėjo 37,8 mln. LtL (37,5 mln. Lt praėjusiais metais).

Sanitas, pardavimai pagal geografinius segmentus

2007 I pusm.



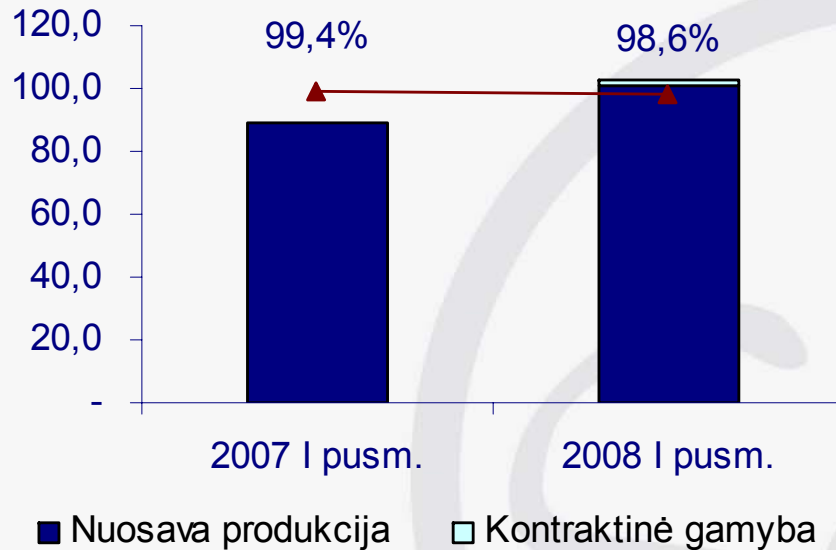
2008 I pusm.



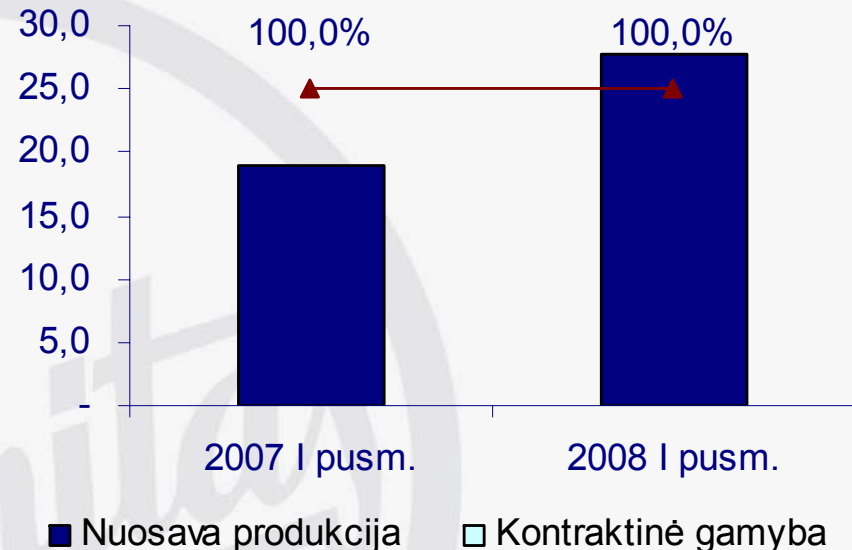
Pardavimai Lenkijoje didėjo 12,9 mln. Lt (14,4%). Kituose regionuose pardavimai didėjo dar greičiau, kas nulėmė, kad pardavimų Lenkijoje dalis visuose pardavimuose sumažėjo lyginant su 2007 metų I pusmečiu. Didžiausias augimas buvo Rusijoje, kurį nulėmė sustiprinta Maskvos atstovybės komanda.

Sanitas, Lenkija ir Rusija

Lenkija



Rusija

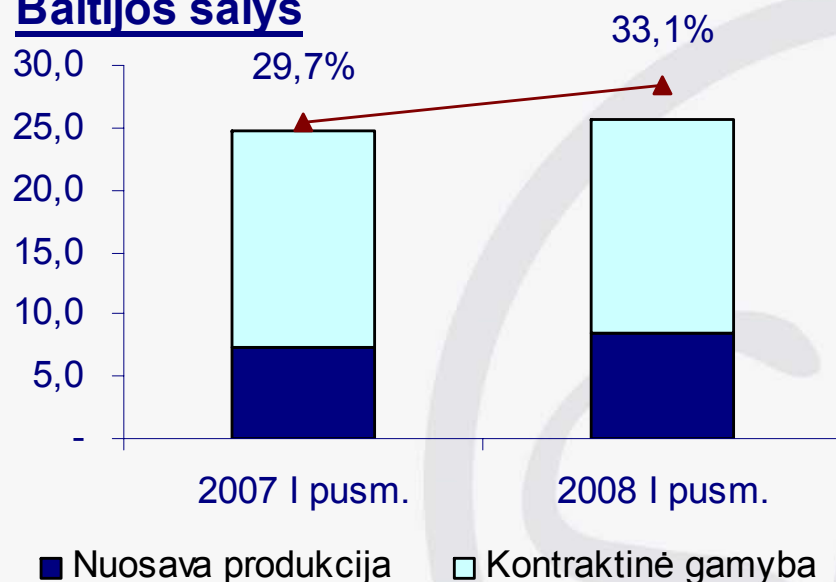


Pajamas iš Lenkijos daugiausia sudaro nuosavų produktų pardavimai. 2008 metų I pusmetį nuosavų produktų pardavimai sudarė 99% visų pardavimų.

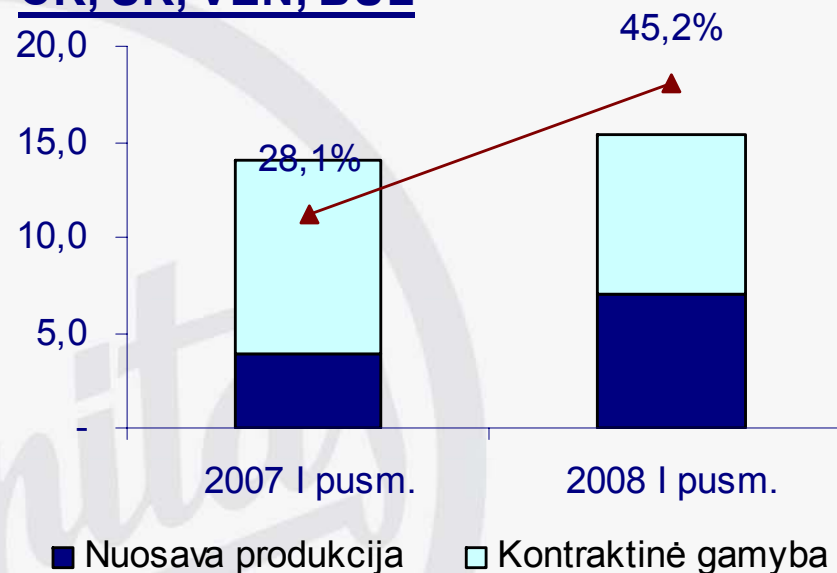
Rusijoje parduodami tik nuosavi produktai. Pardavimai Rusijoje didėjo 47,2% ir 2008 metų I pusmetį pasiekė 27,8 mln. Lt lygį.

Sanitas, Baltijos šalys ir kitos rinkos

Baltijos šalys



ČK, SK, VEN, BUL



Pardavimai Baltijos regione didėjo 3,2% ir pasiekė 25,6 mln. Lt. 2008 metų I pusmetį nuosavų produktų dalis bendrame portfelyje padidėjo iki 33,1%.

Pardavimai Čekijoje, Slovakijoje, Vengrijoje ir Bulgarijoje padidėjo 10,0% ir pasiekė 15,4 mln. Lt. Nuosavų produktų dalis padidėjo iki 45,2%, nes šiuo metu skiriame didelį dėmesį komerciniams pardavimams šiame regione, ko nebuvo daroma praeitais metais.

Sanitas, Registracija

MRP/ DCP patvirtinimai. 24 patvirtinimai gauti per 2008 metų I pusmetį;

Naujos registracijos. Paruoštos 69 naujos vaistų bylos ir patvirtinimui priimtos 57 vaistų bylos;

Atnaujinimai. Atnaujinimui paruoštos 32 bylos, 22 pateiktos, 23 patvirtintos;

Variacijos. Patvirtintos 47 I tipo variacijos ir 5 II tipo variacijos;

MRP variacijos. Patvirtintos 50 I tipo ir 28 II tipo variacijos.