

UAB „SANITAS“

04-813

# **AKCINĖ BENDROVĖ „SANITAS“**

**2005 m.  
III KETVIRČIO  
ATASKAITA**

**KAUNAS, 2005 SPALIS**

## TURINYS

<b>I. BENDROSIOS NUOSTATOS</b> .....	3
1. Ataskaitinis laikotarpis, už kurį parengta ataskaita. ....	3
2. Pagrindiniai duomenys apie emitentą.....	3
3. Informacija apie tai, kur ir kada galima susipažinti su ataskaita bei dokumentais, kuriais remiantis ji buvo parengta ir visuomenės informavimo priemonės pavadinimas.....	3
4. Asmenys, atsakingi už ataskaitoje pateiktą informaciją:.....	3
5. Už ataskaitos parengimą atsakingų emitento valdymo organų narių, darbuotojų ir administracijos vadovo bei emitento konsultantų patvirtinimas, kad ataskaitoje pateikta informacija atitinka tikrovę ir nėra nutylėtų faktų, galinčių turėti įtakos investitorių sprendimams pirkti ar parduoti emitento vertybinius popierius, tų vertybinių popierių rinkos kainai bei jų vertinimui. ....	4
<b>II. INFORMACIJA APIE STAMBIAUSIUS AKCININKUS IR VALDYMO ORGANŲ NARIUS</b>	<b>5</b>
6. Akcininkai.....	5
7. Valdymo organų nariai: .....	6
<b>III. FINANSINĖ PADĖTIS</b> .....	<b>8</b>
2005 m. III - ojo ketvirčio finansinė atskaitomybė (nekonsoliduota).....	8
8. Buhalterinis balansas (Lt).....	8
9. Pelno (nuostolio) ataskaita.....	10
Pinigų srautų ataskaita (Lt).....	11
Nuosavo kapitalo pokyčių ataskaita (Lt) .....	12
10. Aiškinamasis raštas.....	12
2005 metų III – ojo ketvirčio finansinė atskaitomybė (konsoliduota).....	21
Balansas (Lt).....	21
Pelno (nuostolių) ataskaita (Lt) .....	23
Pinigų srautų ataskaita (Lt).....	24
Nuosavo kapitalo pokyčių ataskaita (Lt) .....	25
Aiškinamasis raštas.....	26
Informacija apie auditą. ....	34
<b>IV. ESMINIAI ĮVYKIAI EMITENTO VEIKLOJE</b> .....	<b>35</b>
11. Esminiai įvykiai emitento veikloje .....	35

## I. BENDROSIOS NUOSTATOS

### 1. Ataskaitinis laikotarpis, už kurį parengta ataskaita.

Ataskaita parengta už 2005 metų III ketvirtį.

### 2. Pagrindiniai duomenys apie emitentą

Bendrovės pavadinimas	Akcinė bendrovė "Sanitas" (toliau – Bendrovė)
Įstatinis kapitalas	11 000 000 Lt
Adresas	Vytauto pr.3, Kaunas, Lietuva LT-44354
Telefonas	(37) 22 67 25
Faksas	(37) 22 36 96
Elektroninis paštas	<a href="mailto:info@sanitas.lt">info@sanitas.lt</a>
Interneto tinklapis	<a href="http://www.sanitas.lt">http://www.sanitas.lt</a>
Teisinė-organizacinė forma	juridinis asmuo, akcinė bendrovė
Įregistravimo data ir vieta	1994 06 30 Kauno m. valdyboje, įmonė perregistruota 1999 04 27
Registracijos numeris	BĮ 99-83
Įmonių kodas	134136296

### 3. Informacija apie tai, kur ir kada galima susipažinti su ataskaita bei dokumentais, kuriais remiantis ji buvo parengta ir visuomenės informavimo priemonės pavadinimas.

Su šia 2005 metų III ketvirčio ataskaita ir kitais Bendrovės dokumentais galima susipažinti Bendrovės būstinėje, Vytauto pr.3, Kaune, darbo dienomis nuo 8 iki 16 val.

Lietuvos Respublikos Akcinių bendrovių įstatymo ir kitų įstatymų numatytais atvejais Bendrovės pranešimai ir informacija skelbiami ir pateikiami įstatymų nustatyta tvarka dienraštyje "Verslo žinios" ir informacijos agentūrai BNS.

### 4. Asmenys, atsakingi už ataskaitoje pateiktą informaciją:

- 4.1. AB "Sanitas" generalinis direktorius Saulius Jurgelėnas  
(telefonas: (37) 226 725, faksas (37) 223 696)  
AB "Sanitas" vyriausioji finansininkė Dalia Švelnytė  
(telefonas: (37) 220 345, faksas (37) 223 696)  
AB "Sanitas" teisės ir bendrųjų reikalų skyriaus vadovė Rūta Milkuvienė  
(telefonas: (37) 200 662, faksas (37) 223 696)

4.2. Konsultantai.

2005 metų III ketvirčio ataskaitos rengimo klausimais Bendrovę konsultavo finansų maklerio įmonė, akcinė bendrovė "Finasta" (VPK licencijos Nr.: A 087, adresas: Konstitucijos pr. 23, Vilnius, telefonas (8-5) 278 68 33 faksas (8-5) 278 68 38, atstovaujama finansų maklerio Gintaro Gliožaičio (kvalifikacinio sertifikato Nr. A 146). FMĮ AB "Finasta" atsako už teisingą ir pilną Emitento pateiktą duomenų atskleidimą


**5. Už ataskaitos parengimą atsakingų emitento valdymo organų narių, darbuotojų ir administracijos vadovo bei emitento konsultantų patvirtinimas, kad ataskaitoje pateikta informacija atitinka tikrovę ir nėra nutylėtų faktų, galinčių turėti įtakos investitorių sprendimams pirkti ar parduoti emitento vertybinius popierius, tų vertybinių popierių rinkos kainai bei jų vertinimui.**

Asmenys atsakingi už 2005 metų III ketvirčio ataskaitos rengimą, ją pasirašydami patvirtina, kad ataskaitoje pateikta informacija atitinka tikrovę ir nėra nutylėtų faktų, galinčių turėti įtakos investitorių sprendimams pirkti ar parduoti emitento vertybinius popierius, tų vertybinių popierių rinkos kainai bei jų vertinimui.

Ataskaita parengta AB FMĮ "Finasta" (Konstitucijos pr. 23, Vilnius).


Ataskaita pasirašyta 2005 m. spalio 15 d.

AB "Sanitas"  
Generalinis direktorius

.....  



Saulius Jurgelėnas

AB "Sanitas"  
vyriausioji finansininkė

.....  


Dalia Švelnytė

AB "Sanitas" teisės ir bendrųjų  
reikalų skyriaus vadovė

.....  


Rūta Milkuvienė

A.V.

AB FMĮ „Finasta“, atstovaujama finansų maklerio Gintaro Gliožaičio, patvirtina, kad ataskaitoje pateikta tiksli informacija, kurią AB FMĮ „Finasta“ pateikė AB „Sanitas“ darbuotojai ir vadovai. AB FMĮ „Finasta“ atsako už jai pateiktos informacijos tinkamą įforminimą. Už informacijos teisingumą atsako AB „Sanitas“.

AB FMĮ "Finasta"  
Finansų makleris

.....  


Gintaras Gliožaitis

## II. INFORMACIJA APIE STAMBIAUSIUS AKCININKUS IR VALDYMO ORGANŲ NARIUS

### 6. Akcininkai

Vertybinių popierių komisijos 2005 m. rugpjūčio 30 d. sprendimu Nr. 3R-397 (AB-334) buvo įregistruotas Oficialus pasiūlymas, kuris buvo įgyvendinamas nuo 2005 m. rugsėjo 02 d. ir baigiamas 2005 m. spalio 03 d. Pasibaigus Oficialiam pasiūlymui Bendrovėje iš viso buvo – 792 akcininkai.

Akcininkai, nuosavybės teise turintys ar valdantys daugiau kaip 5 procentus Bendrovės įstatinio kapitalo:

Akcininkų pavadinimai	Turimų paprastųjų vardinių akcijų skaičius, vnt.	Turima įstatinio kapitalo / balsų dalis, proc.	
		Akcininkui nuosavybės teise priklausančio kapitalo dalis, %	Akcininkui nuosavybės teise priklausančių balsų dalis, %
<b>Akcininkai valdantys virš 5 proc. įstatinio kapitalo ir balsų</b>			
AB "Invalda"	692 619	31,48	45,91
AB "Šiaulių bankas"	170 850	7,76	7,76
UAB "Finasta investicijų valdymas" valdomi fondai	137 196	6,24	45,91
<b>Vadovaujantis LR Vertybinių popierių rinkos įstatymo 16 straipsnio nuostatomis akcininkai veikiantys kaip susiję asmenys ir kartu valdantys daugiau kaip 5 proc. įstatinio kapitalo</b>			
AB "Invalda"	692 619	31,48	45,91
UAB "Finasta investicijų valdymas" valdomi fondai	137 196	6,24	45,91
AB FMĮ "Finasta"	1010 (81 082)*	3,73*	45,91
UAB "Finasta rizikos valdymas"	19 263	0,87	45,91
Dailius Juozapas Mišeikis	19 053	0,87	45,91
Alvydas Banys	24 048	1,09	45,91
Algirdas Bučas	19 053	0,87	45,91
UAB "Finasta investicijų valdymas"	16 822	0,76	45,91

\* Pagal suteiktą 2005 m. liepos 14 d. įgaliojimą AB FMĮ "Finasta" valdė 81 082 atpirkimo sandoriu perleistus akcijų balsus, kas suteikia 3,685 % emitento balsų.

**7. Valdymo organų nariai:**

7.1. Pareigos, vardai ir pavardės, asmens kodai (pildoma tik pirmame ataskaitos egz.), duomenys apie dalyvavimą Bendrovės įstatiniame kapitale (turima įstatinio kapitalo ir balsų dalis procentais);

**Stebėtojų taryba**

Eil. Nr.	Vardas, pavardė	Pareigos	Turima įstatinio kapitalo / balsų dalis proc.	Kadencijos pradžia / pabaiga	
<b>Stebėtojų taryba</b>					
1.	Darius Šulnis	Stebėtojų tarybos pirmininkas	2.23	2004 02 11	2008 02 11
2.	Dailius Juozapas Mišeikis	Stebėtojų tarybos narys	0,87	2004 02 11	2008 02 11
3.	Jurgis Nausėda	Stebėtojų tarybos narys	-	2004 09 23	2008 02 11
4.	Darius Žaromskis	Stebėtojų tarybos narys	4.35	2004 02 11	2008 02 11
<b>Administracija</b>					
1.	Saulius Jurgelėnas	Generalinis direktorius	-	2005 01 06	-
2.	Dalia Švelnytė	Vyriausioji finansininkė	-	2003 06 02	-

7.2 duomenys apie dalyvavimą kitų įmonių, įstaigų ir organizacijų veikloje (įmonės, įstaigos ar organizacijos pavadinimas ir pareigos), turima didesnė kaip 5 proc. kitų įmonių kapitalo ir balsų dalis, procentais):

Vardas, pavardė	Organizacijos pavadinimas, pareigos	Kitų įmonių kapitalo ir balsų dalis, proc.
Darius Šulnis	UAB "Invalda Construction Management" valdybos pirmininkas	-
	UAB „Kelio ženklai“ valdybos pirmininkas	-
	UAB „Hidroprojektas“ valdybos pirmininkas	-
	AB FMĮ „Finasta“ valdybos pirmininkas	25,00
	UAB „Finasta investicijų valdymas“ valdybos pirmininkas	-
	UAB „Agrovaldymo grupė“ valdybos narys	-
	UAB „Broner“ valdybos narys	-
	UAB „PVP“	36,67
	UAB „Invalda Real Estate“ direktorius	25,00
	UAB „Pozityvios investicijos“	25,00
	UAB „Golfas“	31,00
	Lietuvos nekilnojamojo turto plėtros asociacijos valdybos narys	-
	UAB „Wembley-Neringa“ valdybos narys	-
		-
Dailius Juozapas Mišeikis	AB „Invalda“ valdybos narys, viceprezidentas	16,72
	AB FMĮ „Finasta“ valdybos narys	-
	UAB "Invalda Construction Management" valdybos narys	-
	UAB „Invalda Real Estate“ valdybos pirmininkas	-
	AB „Klaipėdos konditerija“ valdybos narys	-
	AB „Valmeda“ valdybos narys	-
	AB „Umega“ valdybos narys	-

	UAB „PVP“	36,67
	UAB „Nenuorama“	33,30
	AB „Grigiškės“	5,11
	AB „Vernitas“ stebėtojų tarybos narys	-
	UAB „Hidroprojektas“ valdybos narys	-
	UAB „Invaldos nekilnojamojo turto fondas“ valdybos narys	-
	UAB „Wembley –Neringa“ valdybos pirmininkas	-
	AB „Minija“ valdybos narys	4,07
	UAB „Broner“ valdybos pirmininkas	-
	AB „Vilniaus baldai“ valdybos narys	-
	UAB „Aikstentis“ valdybos pirmininkas	-
Jurgis Nausėda	UAB „Naujasis sirijus“ konsultantas įmonės valdymo klausimais	-
	UAB „Baltijos finansų vystymo grupė“ valdybos pirmininkas	33
	UAB „Siryjo Lines“ akcininkas	34
Darius Žaromskis	UAB „Kaminera“, generalinis direktorius	50,00
	AB spaustuvė „Spindulys“ valdybos narys	8,10
	AB „Vilniaus degtinė“, generalinis direktorius	-
	UAB „Svilita“	100,00
	AB „Biržų agroservisas“	20,00
	UAB „Bagem“, direktorius	25,00
Dalia Švelnytė	UAB „Lipnios etiketės“	33,00

Šaltinis: AB „Sanitas“

Kiti valdymo organų nariai kitų įmonių veikloje ir kapitale nedalyvauja.

## III. FINANSINĖ PADĖTIS

2005 m. III - ojo ketvirčio finansinė atskaitomybė (nekonsoliduota)

## 8. Buhalterinis balansas (Lt)

Eil. Nr.	TURTAS	2005 09 30	2004 12 31	2004 09 30	2003 12 31
A.	ILGALAIKIS TURTAS	74 755 001	27 749 312	17 643 795	14 748 905
I.	NEMATERIALUSIS TURTAS	189 812	245 036	246 014	144 932
I.1.	Patentai, licencijos	122 988	177 722	214 972	110 504
I.2.	Programinė įranga	66 824	67 314	31 042	34 428
II.	MATERIALUSIS TURTAS	28 887 062	27 451 086	17 388 267	14 602 773
II.1.	Pastatai ir statiniai	16 872 007	17 701 518	7 623 089	5 275 035
II.2.	Mašinos ir įrengimai	6 763 934	7 973 538	8 582 561	8 690 212
II.3.	Transporto priemonės ir kitas turtas	560 247	379 700	248 254	262 868
II.4.	Nebaigta statyba	4 690 874	1 396 330	934 363	374 658
III.	ILGALAIKĖS INVESTICIJOS	45 624 937			1 200
III.1.	Investicijos į dukterines ir asocijuotas įmones	45 624 937			
III.2.	Kitas finansinis turtas				1 200
IV.	ILGALAIKĖS GAUTINOS SUMOS	53 190	53 190	9 514	
B.	TRUMPALAIKIS TURTAS	25 718 871	26 009 089	26 652 808	16 218 475
I.	ATSARGOS	6 669 202	4 920 879	7 054 340	5 594 268
I.1.	Žaliavos ir komplektavimo gaminiai	3 446 940	2 164 120	3 544 344	2 229 583
I.2.	Nebaigta gamyba	443 132	521 713	558 149	229 788
I.3.	Pagaminta produkcija	1 881 481	2 228 697	2 902 417	3 058 488
I.4.	Pirktos prekės, skirtos perparduoti	897 649	6 349	49 430	76 409
II.	PER VIENERIUS METUS GAUTINOS SUMOS	10 186 960	12 923 106	10 089 509	9 658 812
II.1.	Pirkėjų įsiskolinimas	8 182 974	12 012 930	9 249 728	9 145 294
II.2.	Atidėto pelno mokesčio turtas	71 000	71 000	49 000	49 087
II.3.	Kitos gautinos sumos	1 932 986	839 176	790 781	464 431
III.	TRUMPALAIKĖS INVESTICIJOS	7 898 941	7 385 990	9 202 285	73 514
IV.	PINIGAI IR PINIGŲ EKVIVALENTAI	963 768	779 114	306 674	891 881
	TURTAS IŠ VISO	100 473 872	53 758 401	44 296 603	30 967 380



## Balansas (Lt) (tęsinys)

Eil. Nr.	NUOSAVAS KAPITALAS IR ĮSIPAREIGOJIMAI	2005 09 30	2004 12 31	2004 09 30	2003 12 31
C.	NUOSAVAS KAPITALAS	47 530 880	25 178 889	25 213 092	20 755 636
I.	KAPITALAS	28 553 588	8 955 295	8 955 295	5 360 493
I.1.	Įstatinis (pasirašytasis)	11 000 000	8 955 295	8 955 295	27 814 800
I.2.	Savos akcijos (-)				-22 454 307
I.3.	Akcijų priedai	17 553 588			
II.	PERKAINOJIMO REZERVAS (REZULTATAI)				
III.	REZERVAI	1 801 104	6 251 471	6 251 471	14 530 289
III.1.	Privalomasis	1 801 104	1 801 104	1 801 104	1 769 872
III.2.	Kiti rezervai		4 450 367	4 450 367	12 760 417
IV.	NEPASKIRSTYTASIS PELNAS (NUOSTOLIAI)	17 176 188	9 972 123	10 006 326	864 854
IV.1.	Ataskaitinių metų pelnas (nuostoliai)	4 544 757	4 602 359	4 636 562	312 724
IV.2.	Ankstesnių metų pelnas (nuostoliai)	12 631 431	5 369 764	5 369 764	552 130
D.	DOTACIJOS, SUBSIDIJOS				
E.	MOKĖTINOS SUMOS IR ĮSIPAREIGOJIMAI	52 942 992	28 579 512	19 083 511	10 211 744
I.	PO VIENERIŲ METŲ MOKĖTINOS SUMOS IR ILGALAIKIAI ĮSIPAREIGOJIMAI	29 283 950	13 700 212	15 536 523	3 729 999
I.1.	Finansinės skolos	28 448 969	13 700 212	14 765 985	3 729 999
I.1.1.	Lizingo (finansinės nuomos) ar panašūs įsipareigojimai	647 658	587 232	819 305	
I.1.2.	Kredito įstaigoms	27 801 311	13 112 980	13 946 680	3 729 999
I.2.	Atidėtieji mokesčiai	834 981		770 538	
II.	PER VIENERIUS METUS MOKĖTINOS SUMOS IR TRUMPALAIKIAI ĮSIPAREIGOJIMAI	23 659 042	14 879 300	3 546 988	6 481 745
II.1.	Finansinės skolos	6 379 771	959 064	1 121 712	4 645 108
II.1.1.	Ilgalaikių finansinių skolų einamųjų metų dalis	1 096 683	357 724	77 414	
II.1.2.	Kitos skolos	5 283 088	601 340	1 044 298	4 645 108
II.2.	Skolos tiekėjams	6 395 272	2 021 368	1 990 445	1 054 998
II.3.	Kiti įsiskolinimai	10 883 999	11 898 868	434 831	781 639
II.3.1.	Pelno mokesčio įsipareigojimai		881 228		
II.3.2.	Su darbo santykiais susiję įsipareigojimai	442 734	355 123	380 192	440 990
II.3.3.	Kitos mokėtinos sumos ir trumpalaikiai įsipareigojimai	10 441 265	10 662 517	54 639	340 649
	NUOSAVO KAPITALO IR ĮSIPAREIGOJIMŲ IŠ VISO	100 473 872	53 758 401	44 296 603	30 967 380

## 9. Pelno (nuostolio) ataskaita

Eil. Nr.	Straipsniai	2005 9 mėnesiai	2004 9 mėnesiai	2005 III ketvirtis	2004 III ketvirtis
I.	PARDAVIMO PAJAMOS	26 363 507	32 831 110	10 096 391	12 310 218
II.	PARDAVIMO SAVIKAINA	15 293 662	22 436 206	5 739 003	8 582 465
III.	BENDRASIS PELNAS (NUOSTOLIAI)	11 069 845	10 394 904	4 357 388	3 727 753
IV.	VEIKLOS SAŃAUDOS	6 248 662	4 737 104	1 921 532	1 461 612
IV.1.	Pardavimo	1 560 530	686 291	591 771	243 638
IV.2.	Bendrosios ir administracinės	4 688 132	4 050 813	1 329 761	1 217 974
V.	KITA VEIKLA	602 007	64 120	111 982	7 865
V.1.	Pajamos	950 157	1 538 143	196 085	128 904
V.2.	ŠaŃaudos	348 150	1 474 023	84 103	121 039
VI.	VEIKLOS PELNAS (NUOSTOLIS)	5 423 190	5 721 920	2 547 838	2 274 006
VII.	FINANSINĖ IR INVESTICINĖ VEIKLA	-50 608	-314 820	-104 327	-167 567
VII.1.	Pajamos	488 304	40 190	202 645	10 396
VII.2.	ŠaŃaudos	538 912	355 010	306 972	177 963
VIII.	PELNAS (NUOSTOLIAI) PRIEŠ APMOKESTINIMĄ	5 372 582	5 407 100	2 443 511	2 106 439
IX.	PELNO MOKESTIS	827 825	770 538	374 679	305 929
X.	GRYNASIS PELNAS (NUOSTOLIAI)	4 544 757	4 636 562	2 068 832	1 800 510

## Pinigų srautų ataskaita (Lt)

Eil. Nr.	Straipsniai	2005 09 30	2004 12 31	2004 09 30	2003 12 31
I.1.1	Grynasis rezultatas	4 544 757	4 602 359	4 636 562	312 724
I.1.2	Nusidėvėjimas ir amortizacija	3 507 653	3 810 828	2 721 474	2 463 068
I.1.3	Nurašytas ir parduotas ilgalaikis turtas	39 974	449 169	9 377	387 663
I.1.4	Atidėtieji mokesčiai	834 981	-21 913	770 625	311 913
I.1.5	Atidėjimas pasenusiems atsargoms, skoloms		741 389		100 000
I.1.6	Pasikeitimas atostoginių rezerve ir kituose atidėjimuose	-283 133	-44 296	-348 187	138 369
I.1.7	Palūkanų išlaidos/pajamos, pelnas/nuostolis pardavus investicijas	567 617	454 280	292 233	-139 982
I.1	Grynujų pinigų srautai iš įprastinės veiklos iki pasikeitimų apyvartinėse lėšose	9 211 849	9 991 816	8 082 084	3 573 755
I.2.1	Pasikeitimas prekybos ir kitose gautinose sumose	2 736 146	-4 240 173	-440 298	-515 462
I.2.2	Pasikeitimas atsargose	-1 748 323	877 801	-1 460 072	1 325 317
I.2.3	Pasikeitimas įsiskolinimuose tiekėjams ir kituose įsiskolinimuose	4 523 396	12 127 896	947 540	638 630
I.2	Grynujų pinigų srautai iš įprastinės veiklos	14 723 068	18 757 340	7 129 254	5 022 240
I.3.1	Gauti/ sumokėti dividendai	-1 791 059	-179 106	-179 106	
I.3.2	Gautos/sumokėtos grynosios palūkanos	-567 617	-453 686	-291 639	427
I.3.3	Sumokėtas/gautas pelno mokestis	-881 228			
I	GRYNUJŲ PINIGŲ SRAUTAI IŠ ĮMONĖS VEIKLOS	11 483 164	18 124 548	6 658 509	5 022 667
II.1	Materialaus ilgalaikio turto įsigijimas	-4 899 196	-16977415	-5 451 122	-667 901
II.2	Investicijų pardavimas		-594	-594	1 532 485
II.3	Investicijų įsigijimas	-46 137 888	-7 312 476	-9 128 771	
II.4	Nematerialaus ilgalaikio turto kapitalizavimas	-29 183	-224 976	-175 819	-66 891
II.5	Ilgalaikio turto pardavimas		-6 023		1 434 049
II	GRYNUJŲ PINIGŲ SRAUTAI IŠ ĮMONĖS INVESTICINĖS VEIKLOS	-51 066 267	-24 521 484	-14 756 306	2 231 742
III.1	Nuosavų akcijų įsigijimas / netekimas				-21 938 532
III.2	Ilgalaikių paskolų gavimai/mokėjimai	14 748 757	9 970 213	11 035 986	3 729 999
III.3	Trumpalaikių paskolų gavimai/mokėjimai	5 420 707	-3 686 044	-3 523 396	4 645 108
III.4	Nauja akcijų emisija	19 598 293	-	-	-
III	GRYNUJŲ PINIGŲ SRAUTAI IŠ FINANSAVIMO, GRYNAJA VERTE	39 767 757	6 284 169	7 512 590	-13 563 425
IV	GRYNIJŲ PINIGŲ SRAUTAI IŠ ĮMONĖS VEIKLOS, INVESTICINĖS VEIKLOS IR FINANSAVIMO	184 654	-112 767	-585 207	-6 309 016
V	Grynųjų pinigai ir jų ekvivalentai laikotarpio pradžioje	779 114	891 881	891 881	7 200 897
VI	GRYNIJŲ PINIGAI IR JŲ EKVIVALENTAI LAIKOTARPIO PABAIGOJE	963 768	779 114	306 674	891 881

## Nuosavo kapitalo pokyčių ataskaita (Lt)

Eil. Nr.	Straipsniai	Akcinis kapitalas	Akcijų priedai	Nuosavos akcijos	Išstatymų numatytas rezervas	Kiti rezervai	Nepaskirstytas pelnas	Iš viso
1	Likutis 2003 12 31	27 814 800		- 22 454 307	1 769 872	12760417	864 854	20 755 636
2	Dividendai						-179106	- 179 106
3	2004 9 mėnesių grynas pelnas						4 636 562	4 636 562
4	Paskirstyta į išstatymų numatytą rezervą				31 232		-31 232	
5	Nuosavų akcijų įsigijimas / netekimas			2 087			-2 087	
6	Perkelta iš rezervų					-4 717 335	4 717 335	
7	Akcinio kapitalo sumažėjimas	-18 859 505		22 452 220		- 3 592 715		
8	Likutis 2004 09 30	8 955 295			1 801 104	4 450 367	10 006 326	25 213 092
9	2004 IV ketvirčio grynas pelnas						-34 203	-34 203
10	Likutis 2004 12 31	8 955 295			1 801 104	4 450 367	9 972 123	25 178 889
11	Dividendai						- 1 791 059	- 1 791 059
12	Perkelta iš rezervų					- 4 450 367	4 450 367	
13	2005 9 mėnesių grynas pelnas						4 544 757	4 544 757
14	Nauja akcijų emisija	2 044 705	17 553 588					19 598 293
15	Likutis 2005 09 30	11 000 000	17 553 588		1 801 104		17 176 188	47 530 880

## 10. Aiškinamasis raštas.

## REIKŠMINGI APSKAITOS PRINCIPAI

Bendroji informacija

Akcinės bendrovės AB "Sanitas" buveinė yra Kaune, Lietuvoje. Bendrovės akcijomis prekiaujama einamajame Vilniaus vertybinių popierių biržos sąraše.

Pagrindinė Bendrovės veikla - farmacinių preparatų gamyba. 2005 m. 9 mėnesių didžiąją dalį produkcijos gamybos ir pardavimų sudarė injekciniai preparatai.

2005 m. III - ojo ketvirčio pabaigoje Bendrovė turėjo 100% UAB "Altisana", kuri įsikūrusi Kaune, akcijų. Ataskaitiniu laikotarpiu ši dukterinė įmonė atnaujino savo veiklą, įsigijimas apskaitomas pirkimo metodu, jos duomenys įtraukiami į konsoliduotą AB „Sanitas“ grupės balansą. UAB „Altisana“ užsiima veikla, susijusia su nekilnojamoju turtu.

2005 m. liepos 27 dieną AB „Sanitas“ įsigijo 100% Hoechst-Biotika, Spol. Sr.O akcijų. Ši įmonė yra Slovakijoje, ji užsiima farmacinių preparatų gamyba. Kadangi tarp 2005 07 27d. ir 2005 07 31 d. neįvyko jokių reikšmingų įvykių, 2005 m. liepos 31 d. balansas yra laikomas perdavimo (įsigijimo) dienos balansu ir jo pagrindu atlikta įsigijimo apskaita pirkimo metodu.. Nuo 2005 m. liepos 31 dienos Hoechst-Biotika, Spol. Sr.O duomenys įtraukiami į konsoliduotą AB „Sanitas“ grupės balansą.

2005 m. III – ojo ketvirčio pabaigoje Bendrovė turėjo 67% LAB "Endokrininiai preparatai", kuri įsikūrusi Kaune, akcijų. Ši asocijuota įmonė gamybinės veiklos nebevykdo. Bendrovė turi likviduojamos įmonės statusą.

Ataskaitų atitikimas nustatytiems standartams

Finansinės ataskaitos buvo parengtos pagal Tarptautinius finansinės atskaitomybės standartus (TFAS), kuriuos išleido Tarptautinė apskaitos standartų valdyba (TASV) ir vadovaujantis Tarptautinės apskaitos standartų valdybos Standartų komiteto aiškinimais.

Ataskaitų parengimo pagrindas

Ataskaitos buvo parengtos vadovaujantis veiklos tęstinumo principu. Finansinėse ataskaitose skaičiai pateikiami litais. Taikyti apskaitos principai sutampa su praėjusiais metais taikytais apskaitos principais.

Užsienio valiuta

Operacijos užsienio valiuta įvertinamos litais operacijos dieną esančiu valiutos keitimo kursu. Gautinos ir mokėtinos sumos ir piniginės lėšos užsienio valiuta įvertinami litais balansinės ataskaitos dieną esančiu valiutos keitimo kursu. Valiutos kurso pasikeitimo skirtumai, atsiradę įvykdžius šias operacijas, apskaitomi pelno (nuostolio) ataskaitoje. Nepiniginiai straipsniai užsienio valiuta įvertinti litais vertės nustatymo dieną esančiu valiutos keitimo kursu.

Finansiniai rodikliai (Lt)

	2005 09 30	2004 09 30
<b>Apyvarta</b>	26 363 507	32 831 110
Bendrasis pelnas	11 069 845	10 394 904
Veiklos pelnas	5 423 190	5 721 920
Pelnas prieš apmokestinimą	5 372 582	5 407 100
<b>Grynasis metų pelnas</b>	<b>4 544 757</b>	<b>4 636 562</b>
<b>Pelnas vienai akcijai</b>	2.07	2.59
Nusidėvėjimas ir amortizacija	3 507 653	3 810 828
<b>EBITDA</b>	8 930 843	9 532 748
Ilgalaikis turtas	74 755 001	27 749 312
Trumpalaikis turtas	25 718 871	26 009 089
<b>Iš viso turto</b>	<b>100 473 872</b>	<b>53 758 401</b>
Akcinis kapitalas	28 553 588	8 955 295
<b>Kapitalas ir rezervai</b>	<b>47 530 880</b>	<b>25 178 889</b>
Ilgalaikiai įsiskolinimai	29 283 950	13 700 212
Trumpalaikiai įsiskolinimai	23 659 042	14 879 300
Grynieji pinigų srautai iš įprastinės veiklos	11 483 164	6 658 509
Grynieji pinigų srautai iš investicinės veiklos	-51 066 267	-14 756 306
Grynieji pinigų srautai iš finansinės veiklos	39 767 757	7 512 590
<b>Iš viso pinigų srautų</b>	<b>184 654</b>	<b>-585 207</b>
<b>Darbuotojų skaičius</b>	<b>220</b>	<b>206</b>
Grynojo pelno rodiklis	17	14
Investicijų gražos rodiklis	5	11
Bendroji marža	42	32
Mokumo rodiklis	109	175
Akcininkų nuosavybės rodiklis	47	47
<b>Akcininkų nuosavybės gražos rodiklis</b>	<b>10</b>	<b>18</b>

## BALANSAS

## Ilgalaikis nematerialusis turtas (Lt)

	Licencijos	Programinė įranga, t.t.	Iš viso
Įsigijimo vertė sausio 1 d.	346 397	305 215	651 612
Padidėjimai per laikotarpį	13 014	16 169	29 183
Nurašymai	-45 840	-3 406	-49 246
Įsigijimo vertė rugsėjo 30 d.	313 571	317 978	631 549
Amortizacija sausio 1 d.	168 675	237 901	406 576
Amortizacija per laikotarpį	67 742	16 658	84 400
Nurašyto turto amortizacija	-45 834	-3 405	-49 239
Amortizacija rugsėjo 30 d.	190 583	251 154	441 737
<b>Grynoji likutinė vertė rugsėjo 30 d.</b>	<b>122 988</b>	<b>66 824</b>	<b>189 812</b>
Grynoji likutinė vertė sausio 1 d.	177 722	67 314	245 036
Amortizacijos laikotarpis	5 metai	1-3 metai	

Amortizacija yra įtraukta į veiklos išlaidas.

## Ilgalaikis materialusis turtas (Lt)

Tūkst. litų	Pastatai	Mašinos ir įranga	Transporto priemonės ir kitas turtas	Nebaigta statyba	Iš viso
Savikaina sausio 1d.	21 938 984	20 663 635	767 651	1 396 330	44 766 600
Padidėjimai		1 344 673	259 979	3 294 544	4 899 196
Pardavimai /Nurašymai		-546 523	-61 824		-608 347
Savikaina rugsėjo 30 d.	21 938 984	21 461 785	965 806	4 690 874	49 057 449
Nusidėvėjimas sausio 1d.	4 237 466	12 690 097	387 951		17 315 514
Nusidėvėjimas per laikotarpį	829 511	2 519 400	74 342		3 423 253
Pardavimai/Nurašymai		-511 646	-56 734		-568 380
Nusidėvėjimas rugsėjo 30 d.	5 066 977	14 697 851	405 559		20 170 387
<b>Grynoji likutinė vertė rugsėjo 30 d.</b>	<b>16 872 007</b>	<b>6 763 934</b>	<b>560 247</b>	<b>4 690 874</b>	<b>28 887 062</b>
Grynoji likutinė vertė sausio 1 d.	17 701 518	7 973 538	379 700	1 396 330	27 451 086
Nusidėvėjimo laikotarpis	10 - 71 metai	4 - 15 metų	2 - 15 metų		

Nusidėvėjimas yra įtrauktas į gamybos ir veiklos išlaidas.

## Įkeitimai

2005 m. rugsėjo 30 d. pastatai ir įranga, kurių likutinė vertė yra 18 564 507 litai, yra įkeisti už banko paskolas.

## Investicijos (Lt)

	2005 09 30	2004 12 31
<b>Ilgalaikės</b>		
UAB "Altisana" akcijos (100% akcijų)	1 413 440	
Hoechst-Biotika akcijos (100% akcijų)	43 984 960	
Kitos	226 537	
Iš viso ilgalaikių	45 624 937	
<b>Trumpalaikės</b>		
UAB "Altisana" akcijos (100% akcijų)		1 413 440
LAB "Endokrininiai preparatai" akcijos (67% akcijų)	7 898 941	4 741 835
Avansinis mokėjimas už LAB "Endokrininiai preparatai" akcijas		1 230 715
Iš viso už trumpalaikes	7 898 941	7 385 990
<b>Grynoji likutinė vertė laikotarpio pabaigoje</b>	<b>53 523 878</b>	<b>7 385 990</b>

## Ilgalaikės gautinos sumos (Lt)

	2005 09 30	2004 12 31
Paskolos darbuotojams	53 190	53 190
<b>Grynoji likutinė vertė laikotarpio pabaigoje</b>	<b>53 190</b>	<b>53 190</b>

## Atsargos (Lt)

	2005 09 30	2004 12 31
Pagaminta produkcija	1 881 481	2 228 697
Žaliavos	3 446 940	2 164 120
Nebaigta gamyba	443 132	521 713
Prekės, skirtos perparduoti	897 649	6 349
<b>Grynoji likutinė vertė laikotarpio pabaigoje</b>	<b>6 669 202</b>	<b>4 920 879</b>

## Per vienerius metus gautinos sumos (Lt)

	2005 09 30	2004 12 31
Pirkėjų išiskolinimas	8 182 974	12 012 930
UAB "Altisana" skola	1 004 321	207 160
Sumos, gautinos iš valstybės	585 147	508 526
Atidėtojo pelno mokesčio turtas	71 000	71 000
Išankstiniai apmokėjimai ir ateinančio laikotarpio sąnaudos	304 925	80 092
Kitos gautinos sumos	38 593	43 398
<b>Grynoji likutinė vertė laikotarpio pabaigoje</b>	<b>10 186 960</b>	<b>12 923 106</b>

## Pinigai (Lt)

	2005 09 30	2004 12 31
Grynieji pinigai banke	922 163	754 068
Grynieji pinigai kasoje	41 605	25 046
<b>Grynieji pinigai ir jų ekvivalentai</b>	<b>963 768</b>	<b>779 114</b>

## Įkeitimai

Įmonės 15 765 litų įmonės sąskaitos likutis 2005 m. rugsėjo 30 d. "SEB Vilniaus banke" yra įkeistas, garantuojant paskolas.

## Akcinis kapitalas

Akcinis kapitalas pasikeitė. Jį sudarė 1 791 059 paprastosios vardinės akcijos, kurių kiekvienos nominali vertė buvo 5 litai, o bendra akcinio kapitalo suma buvo 8 955 295 litai. Š.m. liepos mėnesį po naujos akcijų emisijos įregistruotas bendrovės akcinis kapitalas yra

11 000 000 litų. Jį sudaro 2 200 000 paprastųjų vardinių akcijų, kurių kiekvienos nominali vertė yra 5 litai.

Naują akcijų emisiją išplatinus aukščiau nominalios vertės, susidarė 17 553 588 litai akcijų priedų.

## Rezervai

### *Privalomas rezervas*

Privalomas rezervas, kurį sudaro 1 801 104 litai, yra sudarytas vadovaujantis Lietuvos Respublikos įstatymais. Kasmet į privalomąjį rezervą turi būti pervedama 5% sumos iš grynojo pelno, skirto paskirstymui, iki tol, kol privalomas rezervas sudarys 10% akcinio kapitalo. Privalomas rezervas gali būti naudojamas tiksliai nuostoliams padengti. Privalomas rezervas suformuotas pilnai.

### *Kiti rezervai*

Kiti rezervai yra sudaromi akcininkų sprendimu specialioms tikslams. Kitus rezervas sudarė 4 450 367 litai rezervas nuosavų akcijų įsigijimui. Akcininkų sprendimu, šis rezervas panaikintas, prijungiant prie nepaskirstytojo rezultato.

## NEPASKIRSTYTASIS PELNAS (Lt)

### Pelno paskirstymas

2005 m. balandžio 15 dieną įvykęs visuotinis akcininkų susirinkimas patvirtino pelno paskirstymą:

Nepaskirstytasis rezultatas - atkelta iš ankstesnių metų	5 322 764
Grynasis finansinių metų rezultatas - pelnas (nuostoliai)	4 649 359
Nepaskirstytas rezultatas, skirtas paskirstymui finansinių metų pabaigoje	9 972 123
Akcininkų įnašai nuostoliams padengti	
Pervedimai iš rezervų	4 450 367
Paskirstytinas pelnas	14 422 490
Pelno paskirstymas:	
- į įstatymo numatytus rezervas	
- į kitus rezervas	
- dividendai	1 791 059
- kiti	
Nepaskirstytasis rezultatas po paskirstymo	12 631 431

### Nepaskirstytas pelnas

	2005 09 30	2004 12 31
Ataskaitinių metų pelnas (nuostoliai)	4 544 757	4 602 359
Ankstesnių metų pelnas (nuostoliai)	12 631 431	5 369 764
NEPASKIRSTYTASIS PELNAS (NUOSTOLIAI)	17 176 188	9 972 123



## Paskolos ir pasiskolintos sumos, kurioms skaičiuojamos palūkanos (Lt)

Litais	2005 09 30	2004 12 31
<b>Ilgalaikiai įsipareigojimai</b>		
Kreditinė linija iš "Sampo banko"		7 338 863
Paskola iš "Sampo banko"		5 774 117
Sąskaitos kreditas SEB Vilniaus banke	1 601 237	
Paskola iš SEB Vilniaus bankas	18 999 950	
Paskola iš SEB Vilniaus bankas	7 200 124	
Finansinis lizingas	647 658	587 232
Iš viso ilgalaikių įsiskolinimų	28 448 969	13 700 212
<b>Trumpalaikiai įsipareigojimai</b>		
Paskola iš LAB "Endokrininiai preparatai"	5 283 088	601 340
Paskolos iš SEB Vilniaus bankas einamųjų metų dalis	1 000 050	
Finansinis lizingas	96 633	357 724
Iš viso trumpalaikių įsiskolinimų	6 379 771	959 064
<b>Likutinė vertė laikotarpio pabaigoje</b>	<b>34 828 740</b>	<b>14 659 276</b>

## Terminai ir kitos sąlygos (Lt)

Litais	Iš viso	Iki 1 metų	1 - 2 metai	2 - 5 metai
750 000 eurų + 2 500 000 sąskaitos kreditavimo sutartis - kintančios palūkanos 6 mėn. EURIBOR + 1,05%	1 601 237			1 601 237
7 200 124 litų paskola - kintančios palūkanos 6 mėn. EURIBOR + 1,05%	7 200 124		3 490 960	3 709 164
20 000 000 litų paskola - kintančios palūkanos 6 mėn. EURIBOR + 1,32%	20 000 000	1 000 050	8 000 400	10 999 550
Paskola iš LAB "Endokrininiai preparatai" su 3% palūkanų norma	5 283 088	5 283 088		
5 automobilių ir įrangos finansinis lizingas - kintančios palūkanos 6 mėn. EURIBOR +1,7- 1,9%	744 291	96 633	647 658	
<b>Iš viso</b>	<b>34 828 740</b>	<b>6 379 771</b>	<b>12 139 018</b>	<b>16 309 951</b>

## Atidėtieji mokesčiai

Čia apskaitomas 2005 metų pelno mokesčio atidėjimas. Per 9 mėnesius priskaičiuota 834 981 Lt pelno mokesčio.

## Kiti kreditoriai (Lt)

	2005 09 30	2004 12 31
Mokėtina suma už pastatus įsigytus iš LAB "Endokrininiai preparatai"	10 300 000	10 300 000
Mokėtini mokesčiai, atlyginimai ir socialinis draudimas	493 400	1 205 679
Atostogų rezervas	38 640	81 990
Sukauptos kiekio nuolaidos	21 593	261 376
Kitos mokėtinos sumos ir sukaupti mokesčiai	30 366	49 823
<b>Grynoji likutinė vertė laikotarpio pabaigoje</b>	<b>10 883 999</b>	<b>11 898 868</b>

Nebalansiniai įsipareigojimai

2005 m. rugsėjo 30 d. pastatai ir įrengimai, kurių likutinė vertė 18 564 507 litai, buvo įkeisti, garantuojant banko paskolas. Be to, 15 765 litai grynųjų pinigų "SEB Vilniaus banke" yra įkeisti, garantuojant šias paskolas.

## PELNO (NUOSTOLIŲ) ATASKAITA (Lt)

Segmentų ataskaitos (Lt)

Informacija apie Bendrovės segmentus pagal klientų geografinę vietą pateikiama kaip pirminis segmentų ataskaitos formatas.

Didžioji dalis Bendrovės produkcijos parduodama Latvijoje, Lietuvoje ir NVS šalyse. Visas Bendrovės turtas yra šalyje, kur ji yra įsikūrusi.

Pajamos ir rezultatas, iš viso turto, įsipareigojimų ir kapitalo išlaidų pagal geografinius segmentus yra šie:

	Latvija		Lietuva		Kitos		Iš viso	
	2005 9 mėn	2004 9 mėn	2005 9 mėn	2004 9 mėn	2005 9 mėn	2004 9 mėn	2005 9 mėn	2004 9 mėn
Pajamos	15 764 741	24 603 297	10 014 223	6 835 573	584 543	1 392 240	26 363 507	32 831 110
Segmentų rezultatas (bendrasis pelnas)	5 188 802	6 519 177	5 786 614	3 727 574	94 429	148 153	11 069 845	10 394 904
Nepaskirstytos išlaidos							-5 646 655	-4 672 984
Veiklos pelnas							5 423 190	5 721 920
Grynosios finansavimo sąnaudos/pajamos							-50 608	-314 820
Pelnas iki mokesčių							5 372 582	5 407 100
Pelno mokesčio išlaidos							-827 825	-770 538
Pelnas po mokesčių							4 544 757	4 636 562
Turtas							100 473 872	44 296 603
Įsipareigojimai							52 942 992	19 083 511
Kapitalo išlaidos							4 928 379	5 626 941

Informacija apie Bendrovės verslo segmentus pateikiama kaip antrinis segmentų ataskaitos formatas.

Pajamos ir rezultatas, iš viso turto, įsipareigojimų ir kapitalo išlaidų pagal verslo segmentus yra šie:

	Injekciniai preparatai		Tabletės, tepalai ir galeniniai preparatai		Nepaskirstyta		Iš viso	
	2005 9 mėn	2004 9 mėn	2005 9 mėn	2004 9 mėn	2005 9 mėn	2004 9 mėn	2005 9 mėn	2004 9 mėn
Pajamos	18 141 287	27 501 563	5 115 834	5 262 406	3 106 386	67 141	26 363 507	32 831 110
Segmento rezultatas	6 420 722	7 520 855	2 768 964	2 900 273	1 880 159	-26 224	11 069 845	10 394 904
Įranga	3 367 598	5 744 512	697 081	69 250	2 699 255	2 768 799	6 763 934	8 582 561
Pastatai	5 430 208	5 607 545	313 661	533 758	11 128 138	1 481 786	16 872 007	7 623 089
Kitas turtas	59 879	71 546	3 041	3 119	5 378 013	1 353 966	5 440 933	1 428 631
Segmento turtas, viso	8 857 685	11 423 603	1 013 783	606 127	19 205 406	5 604 551	29 076 874	17 634 281
Segmento kapitalo išlaidos	42 836	3 983 174	711 246	4 800	4 174 297	1 638 967	4 928 379	5 626 941
Darbuotojų skaičius	82	72	29	29	109	105	220	206

## Pardavimų sąnaudos (Lt)

	2005 9 mėn.	2005 9 mėn.
Atlyginimai ir socialinis draudimas	431 921	190 328
Transportavimo išlaidos	18 407	65 872
Reklama	538 274	130 738
Nusidėvėjimas	25 367	3 951
Amortizacija	67 694	16 854
Kitos paslaugos	478 867	278 548
<b>Iš viso</b>	<b>1 560 530</b>	<b>686 291</b>

## Administracinės sąnaudos (Lt)

	2005 9 mėn.	2005 9 mėn.
Atlyginimai ir socialinis draudimas	1 503 316	1 234 756
Išaitinės kompensacijos	37 952	678 331
Mokesčiai	264 418	268 421
Medžiagos	201 099	200 741
Nusidėvėjimas	887 139	307 122
Konsultavimo sąnaudos	195 500	245 755
Komunalinės paslaugos	164 121	97 931
Ryšių išlaidos	51 444	35 651
Komandiruotės	151 256	36 340
Parama	2 000	226 886
Atidėjimai ir nurašytos skolos	84 186	2 870
Kitos paslaugos	1 145 701	716 009
<b>Iš viso</b>	<b>4 688 132</b>	<b>4 050 813</b>

## Kitos veiklos pajamos ir išlaidos, grynąja verte (Lt)

	2005 9 mėn.	2005 9 mėn.
Nuomos pajamos	332 646	44 592
Pajamos už suteiktas paslaugas	13 307	4 329
Pelnas/nuostolis, pardavus ilgalaikį turtą	70 202	-5 271
Pelnas/nuostolis, pardavus trumpalaikį turtą	185 852	20 470
<b>Iš viso</b>	<b>602 007</b>	<b>64 120</b>

## Finansinės veiklos pajamos ir išlaidos, grynąja verte (Lt)

	2005 9 mėn.	2005 9 mėn.
Banko indėlių palūkanų pajamos	12 739	444
Užsienio valiutos perkainojimai, atskaičius nuostolį	72 537	-6 667
Baudos ir delspinigiai už sutarčių nevykdymą	447 892	
Paskolos palūkanos	-580 356	-292 083
Kitos	-3 420	-16 514
<b>Iš viso</b>	<b>-50 608</b>	<b>-314 820</b>

## Pelno mokestis (Lt)

	2005 9 mėn.	2005 9 mėn.
Einamasis mokestis	827 825	374 679
Atidėtojo mokesčio pajamos/sąnaudos		
Laikotarpio pelno mokestis	827 825	374 679

Sandoriai su susijusiomis šalimis (Lt)

2005 m. 9 mėnesių sandoriai su susijusiomis šalimis:

Parduota:

LAB "Endokrininiai preparatai"	Atsargos	19 320
LAB "Endokrininiai preparatai"	Nuoma ir paslaugos	462 462
UAB "Altisana"	Paslaugos	511
UAB "Invalida Construction management"	Paslaugos	3 068
Hoechst – Biotika	Atsargos	417
Hoechst – Biotika	Paslaugos	12 242
UAB "Altisana"	Suteikta paskola	797 161
<b>Iš viso</b>		<b>1 295 181</b>

Nupirka:

LAB "Endokrininiai preparatai"	Atsargos	2 094 771
LAB "Endokrininiai preparatai"	Paslaugos	2 947
LAB "Endokrininiai preparatai"	Palūkanos	75 277
LAB "Endokrininiai preparatai"	Ilgalaikis turtas	1 121 194
AB "Valmeda"	Paslaugos	800
UAB "Invalida Real Estate"	Paslaugos	90 000
UAB "Invalida Real Estate"	Nebaigta statyba	89 368
AB "Umega"	Ilgalaikis turtas	80 769
Donatas Jazukevičius	Nuoma	1 190
AB FMĮ "Finasta"	Paslaugos	1 069 223
LAB "Endokrininiai preparatai"	Paimta paskola	4 681 748
<b>Iš viso</b>		<b>9 307 287</b>

Užsienio valiuta (Lt)

Gautinos, mokėtinos sumos ir grynieji pinigai užsienio valiuta 2005 m. rugsėjo 30 d., yra šios:

	Euro	USD
Pirkėjų įsiskolinimai	5 376 175	
Avansiniai mokėjimai	313 125	
Grynieji pinigai	728 418	113 347
Paimtos paskolos	-1 240 200	
Prekybos ir kiti kreditoriai	-1 938 215	-137 078
Grynoji pozicija	3 239 303	-23 731

**Informacija apie auditą.**

2005 m. 9 mėnesių ataskaitos neauditotos.

## 2005 metų III – ojo ketvirčio finansinė atskaitomybė (konsoliduota)

## Balansas (Lt)

Eil. Nr.	TURTAS	2005 09 30	2004 12 31	2004 09 30	2003 12 31
A.	ILGALAIKIS TURTAS	65 443 017	27 749 312	17 643 795	14 748 905
I.	NEMATERIALUSIS TURTAS	-2 917 043	245 036	246 014	144 932
I.1.	Patentai, licencijos	122 988	177 722	214 972	110 504
I.2.	Programinė įranga	192 017	67 314	31 042	34 428
I.3.	Prestižas	-3 232 048			
II.	MATERIALUSIS TURTAS	68 080 333	27 451 086	17 388 267	14 602 773
II.1	Žemė	827 086			
II.2.	Pastatai ir statiniai	39 398 451	17 701 518	7 623 089	5 275 035
II.3.	Mašinos ir įrengimai	17 531 558	7 973 538	8 582 561	8 690 212
II.4.	Transporto priemonės ir kitas turtas	1 712 646	379 700	248 254	262 868
II.5.	Nebaigta statyba	8 610 592	1 396 330	934 363	374 658
III.	ILGALAIKĖS INVESTICIJOS	226 537			1 200
III.1.	Investicijos į dukterines ir asocijuotas įmones	226 537			
III.2.	Kitas finansinis turtas				1 200
IV.	ILGALAIKĖS GAUTINOS SUMOS	53 190	53 190	9 514	
B.	TRUMPALAIKIS TURTAS	63 883 332	26 009 089	26 652 808	16 218 475
I.	ATSARGOS	12 555 867	4 920 879	7 054 340	5 594 268
I.1.	Žaliavos ir komplektavimo gaminiai	7 161 040	2 164 120	3 544 344	2 229 583
I.2.	Nebaigta gamyba	1 782 621	521 713	558 149	229 788
I.3.	Pagaminta produkcija	2 714 557	2 228 697	2 902 417	3 058 488
I.4.	Pirktos prekės, skirtos perparduoti	897 649	6 349	49 430	76 409
II.	PER VIENERIUS METUS GAUTINOS SUMOS	34 206 144	12 923 106	10 089 509	9 658 812
II.1.	Pirkėjų įsiskolinimas	32 440 682	12 012 930	9 249 728	9 145 294
II.2.	Atidėto pelno mokesčio turtas	493 170	71 000	49 000	49 087
II.3.	Kitos gautinos sumos	1 272 292	839 176	790 781	464 431
III.	TRUMPALAIKĖS INVESTICIJOS	7 898 941	7 385 990	9 202 285	73 514
IV.	PINIGAI IR PINIGŲ EKVIVALENTAI	9 222 380	779 114	306 674	891 881
	TURTAS IŠ VISO	129 326 349	53 758 401	44 296 603	30 967 380

**Balansas (Lt) (tęsinys)**

Eil. Nr.	NUOSAVAS KAPITALAS IR ĮSIPAREIGOJIMAI	2005 09 30	2004 12 31	2004 09 30	2003 12 31
C.	NUOSAVAS KAPITALAS	50 016 557	25 178 889	25 213 092	20 755 636
I.	KAPITALAS	28 553 588	8 955 295	8 955 295	5 360 493
I.1.	Įstatinis (pasirašytasis)	11 000 000	8 955 295	8 955 295	27 814 800
I.2.	Savos akcijos (-)				-22 454 307
I.3.	Akcijų priedai	17 553 588			
II.	PERKAINOJIMO REZERVAS (REZULTATAI)				
III.	REZERVAI	1 801 104	6 251 471	6 251 471	14 530 289
III.1.	Privalomasis	1 801 104	1 801 104	1 801 104	1 769 872
III.2.	Kiti rezervai		4 450 367	4 450 367	12 760 417
IV.	NEPASKIRSTYTASIS PELNAS (NUOSTOLIAI)	19 661 865	9 972 123	10 006 326	864 854
IV.1.	Ataskaitinių metų pelnas (nuostoliai)	7 030 434	4 602 359	4 636 562	312 724
IV.2.	Ankstesnių metų pelnas (nuostoliai)	12 631 431	5 369 764	5 369 764	552 130
D.	DOTACIJOS, SUBSIDIJOS				
E.	MOKĖTINOS SUMOS IR ĮSIPAREIGOJIMAI	79 309 792	28 579 512	19 083 511	10 211 744
I.	PO VIENERIŲ METŲ MOKĖTINOS SUMOS IR ILGALAIKIAI ĮSIPAREIGOJIMAI	29 283 950	13 700 212	15 536 523	3 729 999
I.1.	Finansinės skolos	28 448 969	13 700 212	14 765 985	3 729 999
I.1.1.	Lizingo (finansinės nuomos) ar panašūs įsipareigojimai	647 658	587 232	819 305	
I.1.2.	Kredito įstaigoms	27 801 311	13 112 980	13 946 680	3 729 999
I.2.	Atidėtieji mokesčiai	834 981		770 538	
II.	PER VIENERIUS METUS MOKĖTINOS SUMOS IR TRUMPALAIKIAI ĮSIPAREIGOJIMAI	50 025 842	14 879 300	3 546 988	6 481 745
II.1.	Finansinės skolos	17 051 851	959 064	1 121 712	4 645 108
II.1.1.	Ilgalaikių finansinių skolų einamųjų metų dalis	1 096 683	357 724	77 414	
II.1.2.	Kitos skolos	15 955 168	601 340	1 044 298	4 645 108
II.2.	Skolos tiekėjams	19 932 144	2 021 368	1 990 445	1 054 998
II.3.	Kiti įsiskolinimai	13 041 847	11 898 868	434 831	781 639
II.3.1.	Pelno mokesčio įsipareigojimai	1 210 067	881 228		
II.3.2.	Su darbo santykiais susiję įsipareigojimai	1 376 204	355 123	380 192	440 990
II.3.3.	Kitos mokėtinos sumos ir trumpalaikiai įsipareigojimai	10 455 576	10 662 517	54 639	340 649
	NUOSAVO KAPITALO IR ĮSIPAREIGOJIMŲ IŠ VISO	129 326 349	53 758 401	44 296 603	30 967 380

**Pelno (nuostolių) ataskaita (Lt)**

Eil. Nr.	Straipsniai	2005 9 mėnesiai	2004 9 mėnesiai	2005 III ketvirtis	2004 III ketvirtis
I.	PARDAVIMO PAJAMOS	44 304 138	32 831 110	10 096 391	12 310 218
II.	PARDAVIMO SAVIKAINA	33 804 335	22 436 206	5 739 003	8 582 465
III.	BENDRASIS PELNAS (NUOSTOLIAI)	10 499 803	10 394 904	4 357 388	3 727 753
IV.	VEIKLOS SĄNAUDOS	6 855 938	4 737 104	1 921 532	1 461 612
IV.1.	Pardavimo	1 560 530	686 291	591 771	243 638
IV.2.	Bendrosios ir administracinės	5 295 408	4 050 813	1 329 761	1 217 974
V.	KITA VEIKLA	5 344 452	64 120	111 982	7 865
V.1.	Pajamos	5 767 274	1 538 143	196 085	128 904
V.2.	Sąnaudos	422 822	1 474 023	84 103	121 039
VI.	VEIKLOS PELNAS (NUOSTOLIS)	8 988 317	5 721 920	2 547 838	2 274 006
VII.	FINANSINĖ IR INVESTICINĖ VEIKLA	-168 770	-314 820	-104 327	-167 567
VII.1.	Pajamos	627 453	40 190	202 645	10 396
VII.2.	Sąnaudos	796 223	355 010	306 972	177 963
VIII.	PELNAS (NUOSTOLIAI) PRIEŠ APMOKESTINIMĄ	8 819 547	5 407 100	2 443 511	2 106 439
IX.	PELNO MOKESTIS	1 789 113	770 538	374 679	305 929
X.	GRYNASIS PELNAS (NUOSTOLIAI)	7 030 434	4 636 562	2 068 832	1 800 510

## Pinigų srautų ataskaita (Lt)

Eil. Nr.	Straipsniai	2005 09 30	2004 12 31	2004 09 30	2003 12 31
I.1.1	Grynasis rezultatas	7 030 434	4 602 359	4 636 562	312 724
I.1.2	Nusidėvėjimas ir amortizacija	4 440 398	3 810 828	2 721 474	2 463 068
I.1.3	Nurašytas ir parduotas ilgalaikis turtas	39 974	449 169	9 377	387 663
I.1.4	Atidėtieji mokesčiai	834 981	-21 913	770 625	311 913
I.1.5	Atidėjimas pasenusioms atsargoms, skoloms		741 389		100 000
I.1.6	Pasikeitimas atostoginių rezerve ir kituose atidėjimuose	-283 133	-44 296	-348 187	138 369
I.1.7	Palūkanų išlaidos/pajamos, pelnas/nuostolis pardavus investicijas	621 854	454 280	292 233	-139 982
I.1	Grynųjų pinigų srautai iš įprastinės veiklos iki pasikeitimų apyvartinėse lėšose	12 684 508	9 991 816	8 082 084	3 573 755
I.2.1	Pasikeitimas prekybos ir kitose gautinose sumose	5 240 251	-4 240 173	-440 298	-515 462
I.2.2	Pasikeitimas atsargose	10 110 207	877 801	-1 460 072	1 325 317
I.2.3	Pasikeitimas įsiskolinimuose tiekėjams ir kituose įsiskolinimuose	-4 080 227	12 127 896	947 540	638 630
I.2	Grynųjų pinigų srautai iš įprastinės veiklos	23 954 739	18 757 340	7 129 254	5 022 240
I.3.1	Gauti/ sumokėti dividendai	-1 791 059	-179 106	-179 106	
I.3.2	Gautos/sumokėtos grynosios palūkanos	-621 854	-453 686	-291 639	427
I.3.3	Sumokėtas/gautas pelno mokestis	-881 228			
I	GRYNUJŲ PINIGŲ SRAUTAI IŠ ĮMONĖS VEIKLOS	20 660 598	18 124 548	6 658 509	5 022 667
II.1	Materialaus ilgalaikio turto įsigijimas	-5 277 370	-16 977 415	-5 451 122	-667 901
II.2	Investicijų pardavimas		-594	-594	1 532 485
II.3	Investicijų įsigijimas	3 245 531	-7 312 476	-9 128 771	
II.4	Nematerialaus ilgalaikio turto kapitalizavimas	-69 803	-224 976	-175 819	-66 891
II.5	Ilgalaikio turto pardavimas		-6 023		1 434 049
II.6	Pinigų srautai iš UAB "Altisana" įsigijimo	-1 642 036			
II.7	Pinigų srautai iš "Hoechst-Biotika" įsigijimo	-47066507			
II	GRYNUJŲ PINIGŲ SRAUTAI IŠ ĮMONĖS INVESTICINĖS VEIKLOS	-50810185	-24 521 484	-14 756 306	2 231 742
III.1	Nuosavų akcijų įsigijimas / netekimas				-21 938 532
III.2	Ilgalaikių paskolų gavimai/mokėjimai	14 748 757	9 970 213	11 035 986	3 729 999
III.3	Trumpalaikių paskolų gavimai/mokėjimai	4 245 803	-3 686 044	-3 523 396	4 645 108
III.4	Nauja akcijų emisija	19 598 293			
III	GRYNUJŲ PINIGŲ SRAUTAI IŠ FINANSAVIMO, GRYNAJA VERTE	38 592 853	6 284 169	7 512 590	-13 563 425
IV	GRYNIEJI PINIGŲ SRAUTAI IŠ ĮMONĖS VEIKLOS, INVESTICINĖS VEIKLOS IR FINANSAVIMO	8 443 266	-112 767	-585 207	-6 309 016
V	Grynųjų pinigai ir jų ekvivalentai laikotarpio pradžioje	779 114	891 881	891 881	7 200 897
VI	GRYNIEJI PINIGAI IR JŲ EKVIVALENTAI LAIKOTARPIO PABAIGOJE	9 222 380	779 114	306 674	891 881



## Nuosavo kapitalo pokyčių ataskaita (Lt)

Eil. Nr.	Straipsniai	Akcinis kapitalas	Akcijų priedai	Nuosavos akcijos	Įstatymų numatytas rezervas	Kiti rezervai	Nepaskirstytas pelnas	Iš viso
1	<b>Likutis 2003 12 31</b>	27 814 800		- 22 454 307	1 769 872	12 760 417	864 854	20 755 636
2	Dividendai						-179 106	- 179 106
3	2004 9 mėnesių grynasis pelnas						4 636 562	4 636 562
4	Paskirstyta į įstatymų numatytą rezervą				31 232		-31 232	
5	Nuosavų akcijų įsigijimas / netekimas			2 087			-2 087	
6	Perkelta iš rezervų					-4 717 335	4 717 335	
7	Akcinio kapitalo sumažėjimas	-18 859 505		22 452 220		- 3 592 715		
8	<b>Likutis 2004 09 30</b>	8 955 295			1 801 104	4 450 367	10 006 326	25 213 092
9	2004 IV ketvirčio grynasis pelnas						-34 203	-34 203
10	<b>Likutis 2004 12 31</b>	8 955 295			1 801 104	4 450 367	9 972 123	25 178 889
11	Dividendai						- 1 791 059	- 1 791 059
12	Perkelta iš rezervų					- 4 450 367	4 450 367	
13	2005 9 mėnesių grynasis pelnas						7 030 434	7 030 434
14	Nauja akcijų emisija	2 044 705	17 553 588					19 598 293
15	<b>Likutis 2005 09 30</b>	11 000 000	17 553 588		1 801 104		19 661 865	50 016 557

## **Aiškinamasis raštas**

### **REIKŠMINGI APSKAITOS PRINCIPAI**

#### Bendroji informacija

Akcinės bendrovės AB "Sanitas" buveinė yra Kaune, Lietuvoje. Bendrovės akcijomis prekiaujama AB "Vilniaus vertybinių popierių birža" einamajame prekybos sąrašė.

Pagrindinė Bendrovės veikla - farmacinių preparatų gamyba. 2005 m. 9 mėnesių didžiąją dalį produkcijos gamybos ir pardavimų sudarė injekciniai preparatai.

2005 m. III ketvirčio pabaigoje Bendrovė turėjo 100% UAB "Altisana", kuri įsikūrusi Kaune, akcijų. Ataskaitiniu laikotarpiu ši dukterinė įmonė atnaujino savo veiklą, įsigijimas apskaitomas pirkimo metodu, jos duomenys įtraukiami į konsoliduotą AB „Sanitas“ grupės balansą. UAB „Altisana“ užsiima veikla, susijusia su nekilnojamuoju turtu.

2005 m. liepos 27 dieną AB „Sanitas“ įsigijo 100% Hoechst-Biotika, Spol. Sr.O akcijų. Ši įmonė yra Slovakijoje, ji užsiima farmacinių preparatų gamyba. Kadangi tarp 2005 07 27 ir 2005 07 31 neįvyko jokių reikšmingų įvykių, 2005 m. liepos 31 d. balansas yra laikomas perdavimo (įsigijimo) dienos balansu ir jo pagrindu atlikta įsigijimo apskaita pirkimo metodu.. Nuo 2005 m. liepos 31 dienos Hoechst-Biotika, Spol. Sr.O duomenys įtraukiami į konsoliduotą AB „Sanitas“ grupės balansą.

2005 m. III ketvirčio pabaigoje Bendrovė turėjo 67% LAB "Endokrininiai preparatai", kuri įsikūrusi Kaune, akcijų. Ši asocijuota įmonė gamybinės veiklos nebevykdo. Bendrovė turi likviduojamos įmonės statusą.

2005 rugsėjo 30 dienos duomenys pateikiami konsoliduoti, ankstesnių laikotarpių – nekonsoliduoti.

#### Ataskaitų atitikimas nustatytiems standartams

Finansinės ataskaitos buvo parengtos pagal Tarptautinius finansinės atskaitomybės standartus (TFAS), kuriuos išleido Tarptautinė apskaitos standartų valdyba (TASV) ir vadovaujantis Tarptautinės apskaitos standartų valdybos Standartų komiteto aiškinimais.

#### Ataskaitų parengimo pagrindas

Ataskaitos buvo parengtos vadovaujantis veiklos tęstinumo principu. Finansinėse ataskaitose skaičiai pateikiami litais. Taikyti apskaitos principai sutampa su praėjusiais metais taikytais apskaitos principais.

#### Užsienio valiuta

Operacijos užsienio valiuta įvertinamos litais operacijos dieną esančiu valiutos keitimo kursu. Gautinos ir mokėtinos sumos ir piniginės lėšos užsienio valiuta įvertinami litais balansinės ataskaitos dieną esančiu valiutos keitimo kursu. Valiutos kurso pasikeitimo skirtumai, atsiradę įvykdžius šias operacijas, apskaitomi pelno (nuostolio) ataskaitoje. Nepiniginiai straipsniai užsienio valiuta įvertinti litais vertės nustatymo dieną esančiu valiutos keitimo kursu.

## Finansiniai rodikliai (Lt)

	2005 09 30	2004 09 30
<b>Apyvarta</b>	44 304 138	32 831 110
Bendrasis pelnas	10 499 803	10 394 904
Veiklos pelnas	8 988 317	5 721 920
Pelnas prieš apmokestinimą	8 819 547	5 407 100
<b>Grynasis metų pelnas</b>	<b>7 030 434</b>	<b>4 636 562</b>
<b>Pelnas vienai akcijai</b>	3.20	2.59
Nusidėvėjimas ir amortizacija	4 440 398	3 810 828
<b>EBITDA</b>	13 428 715	9 532 748
Ilgalaikis turtas	64 443 017	27 749 312
Trumpalaikis turtas	63 883 332	26 009 089
<b>Iš viso turto</b>	<b>129 326 349</b>	<b>53 758 401</b>
Akcinis kapitalas	28 553 588	8 955 295
<b>Kapitalas ir rezervai</b>	<b>50 016 557</b>	<b>25 178 889</b>
Ilgalaikiai įsiskolinimai	29 283 950	13 700 212
Trumpalaikiai įsiskolinimai	50 025 842	14 879 300
Grynieji pinigų srautai iš įprastinės veiklos	20 660 598	6 658 509
Grynieji pinigų srautai iš investicinės veiklos	-50 810 185	-14 756 306
Grynieji pinigų srautai iš finansinės veiklos	38 592 853	7 512 590
<b>Iš viso pinigų srautų</b>	<b>8 443 266</b>	<b>-585 207</b>
<b>Darbuotojų skaičius</b>	<b>513</b>	<b>206</b>
Grynojo pelno rodiklis	16	14
Investicijų gražos rodiklis	7	11
Bendroji marža	24	32
Mokumo rodiklis	128	175
Akcininkų nuosavybės rodiklis	39	47
<b>Akcininkų nuosavybės gražos rodiklis</b>	<b>14</b>	<b>18</b>

## BALANSAS

## Ilgalaikis nematerialusis turtas (Lt)

	Prestižas	Licencijos	Programinė įranga, t.t.	Iš viso
Įsigijimo vertė sausio 1 d.		346 397	305 215	651 612
Padidėjimai per laikotarpį		13 014	56 789	69 803
Iš UAB "Altisana" įsigijimo	-21 478			-21 478
Iš "Hoechst – Biotika" įsigijimo	-3 210 570	148 919	4 240 177	1 178 526
Nurašymai		-45 840	-3 406	-49 246
Įsigijimo vertė rugsėjo 30 d.	-3 232 048	462 490	4 598 775	1 829 217
Amortizacija sausio 1 d.		168 675	237 901	406 576
Iš UAB "Altisana" įsigijimo				
Iš "Hoechst – Biotika" įsigijimo		148 919	4 130 417	4 279 336
Amortizacija per laikotarpį		67 742	41 845	109 587
Nurašyto turto amortizacija		-45 834	-3 405	-49 239
Amortizacija rugsėjo 30 d.		339 502	4 406 758	4 746 260
<b>Grynoji likutinė vertė rugsėjo 30 d.</b>	<b>-3 232 048</b>	<b>122 988</b>	<b>192 017</b>	<b>-2 917 043</b>
Grynoji likutinė vertė sausio 1 d.		177 722	67 314	245 036
Amortizacijos laikotarpis		2-5 metai	1-4 metai	

Amortizacija yra įtraukta į gamybos ir veiklos išlaidas.

### Ilgalaikis materialusis turtas (Lt)

Tūkst. litų	Žemė	Pastatai	Mašinos ir įranga	Transporto priemonės ir kitas turtas	Nebaigta statyba	Iš viso
Savikaina sausio 1d.		21 938 984	20 663 635	767 651	1 396 330	44 766 600
Padidėjimai			1 344 674	259 979	3 672 717	5 277 370
Iš UAB "Altisana" įsigijimo					3 529 060	3 529 060
Iš "Hoechst – Biotika" įsigijimo	827 086	45 057 533	50 749 330	7 723 449	12 485	104 369 883
Pardavimai /Nurašymai			-548 284	-61 824		-610 108
Savikaina rugsėjo 30 d.	827 086	66 996 517	72 209 355	8 689 255	8 610 592	157 332 805
Nusidėvėjimas sausio 1d.		4 237 466	12 690 097	387 951		17 315 514
Nusidėvėjimas per laikotarpį		1 229 011	2 947 067	154 733		4 330 811
Iš "Hoechst – Biotika" įsigijimo		22 131 589	39 554 040	6 490 659		68 176 288
Pardavimai/Nurašymai			-513 407	-56 734		-570 141
Nusidėvėjimas rugsėjo 30 d.		27 598 066	54 677 797	6 976 609		89 252 472
<b>Grynoji likutinė vertė rugsėjo 30 d.</b>	<b>827 086</b>	<b>39 398 451</b>	<b>17 531 558</b>	<b>1 712 646</b>	<b>8 610 592</b>	<b>68080333</b>
Grynoji likutinė vertė sausio 1 d.		17 701 518	7 973 538	379 700	1 396 330	27451086
Nusidėvėjimo laikotarpis		10-71 metai	4-15 metų	2-15 metų		

Nusidėvėjimas yra įtrauktas į gamybos ir veiklos išlaidas.

### Įkeitimai

2005 m. rugsėjo 30 d. pastatai ir įranga, kurių likutinė vertė yra 41 090 951 litai, yra įkeisti už banko paskolas.

### Investicijos (Lt)

	2005 09 30	2004 12 31
<b>Ilgalaikės</b>		
Kitos	226 537	
Iš viso ilgalaikių	226 537	
<b>Trumpalaikės</b>		
UAB "Altisana" akcijos (100% akcijų)		1 413 440
LAB "Endokrininiai preparatai" akcijos (67% akcijų)	7 898 941	4 741 835
Avansinis mokėjimas už LAB "Endokrininiai preparatai" akcijas		1 230 715
Iš viso už trumpalaikes	7 898 941	7 385 990
<b>Grynoji likutinė vertė laikotarpio pabaigoje</b>	<b>8 125 478</b>	<b>7 385 990</b>

### Ilgalaikės gautinos sumos (Lt)

	2005 09 30	2004 12 31
Paskolos darbuotojams	53 190	53 190
<b>Grynoji likutinė vertė laikotarpio pabaigoje</b>	<b>53 190</b>	<b>53 190</b>

Atsargos (Lt)

	2005 09 30	2004 12 31
Pagaminta produkcija	2 714 557	2 228 697
Žaliavos	7 161 040	2 164 120
Nebaigta gamyba	1 782 621	521 713
Prekės, skirtos perparduoti	897 649	6 349
<b>Grynoji likutinė vertė laikotarpio pabaigoje</b>	<b>12 555 867</b>	<b>4 920 879</b>

Per vienerius metus gautinos sumos (Lt)

	2005 09 30	2004 12 31
Pirkėjų įsiskolinimas	32 440 682	12 012 930
UAB "Altisana" skola		207 160
Sumos, gautinos iš valstybės	811 422	508 526
Atidėtojo pelno mokesčio turtas	493 170	71 000
Išankstiniai apmokėjimai ir ateinančio laikotarpio sąnaudos	387 218	80 092
Kitos gautinos sumos	73 652	43 398
<b>Grynoji likutinė vertė laikotarpio pabaigoje</b>	<b>34 206 144</b>	<b>12 923 106</b>

Pinigai (Lt)

	2005 09 30	2004 12 31
Grynieji pinigai banke	9 159 922	754 068
Grynieji pinigai kasoje	62 458	25 046
<b>Grynieji pinigai ir jų ekvivalentai</b>	<b>9 222 380</b>	<b>779 114</b>

Įkeitimai

15 765 litų Bendrovės sąskaitos likutis 2005 m. rugsėjo 30 d. "SEB Vilniaus banke" yra įkeistas, garantuojant paskolas.

Akcinis kapitalas

Akcinis kapitalas pasikeitė. Jį sudarė 1 791 059 paprastosios vardinės akcijos, kurių kiekvienos nominali vertė buvo 5 litai, o bendra akcinio kapitalo suma buvo 8 955 295 litai. Š.m. liepos mėnesį po naujos akcijų emisijos įregistruotas Bendrovės akcinis kapitalas yra 11 000 000 litų. Jį sudaro 2 200 000 paprastųjų vardinių akcijų, kurių kiekvienos nominali vertė yra 5 litai.

Naują akcijų emisiją išplatinus aukščiau nominalios vertės, susidarė 17 553 588 litai akcijų priedų.

Rezervai*Privalomas rezervas*

Privalomas rezervas, kurį sudaro 1 801 104 litai, yra sudarytas vadovaujantis Lietuvos Respublikos įstatymais. Kasmet į privalomąjį rezervą turi būti pervedama 5% sumos iš grynojo pelno, skirto paskirstymui, iki tol, kol privalomas rezervas sudarys 10% akcinio kapitalo. Privalomas rezervas gali būti naudojamas tiksliai nuostoliams padengti. Privalomas rezervas suformuotas pilnai.

*Kiti rezervai*

Kiti rezervai yra sudaromi akcininkų sprendimu specialioms tikslams. Kitus rezervas sudarė 4 450 367 litai rezervas nuosavų akcijų įsigijimui. Akcininkų sprendimu, šis rezervas panaikintas, prijungiant prie nepaskirstyto rezultato.

## NEPASKIRSTYTASIS PELNAS (Lt)

## Pelno paskirstymas

2005 m. balandžio 15 dieną įvykęs visuotinis akcininkų susirinkimas patvirtino pelno paskirstymą:

Nepaskirstytasis rezultatas - atkelta iš ankstesnių metų	5 322 764
Grynasis finansinių metų rezultatas - pelnas (nuostoliai)	4 649 359
Nepaskirstytas rezultatas, skirtas paskirstymui finansinių metų pabaigoje	9 972 123
Akcininkų įnašai nuostoliams padengti	
Pervedimai iš rezervų	4 450 367
Paskirstytinas pelnas	14 422 490
Pelno paskirstymas:	
- į įstatymo numatytus rezervus	
- į kitus rezervus	
- dividendai	1 791 059
- kiti	
Nepaskirstytasis rezultatas po paskirstymo	12 631 431

## Nepaskirstytas pelnas

	2005 09 30	2004 12 31
Ataskaitinių metų pelnas (nuostoliai)	7 030 434	4 602 359
Ankstesnių metų pelnas (nuostoliai)	12 631 431	5 369 764
<b>NEPASKIRSTYTASIS PELNAS (NUOSTOLIAI)</b>	<b>19 661 865</b>	<b>9 972 123</b>

## Paskolos ir pasiskolintos sumos, kurioms skaičiuojamos palūkanos (Lt)

Litais	2005 09 30	2004 12 31
<b>Ilgalaikiai įsipareigojimai</b>		
Kreditinė linija iš "Sampo banko"		7 338 863
Paskola iš "Sampo banko"		5 774 117
Sąskaitos kreditas SEB Vilniaus banke	1 601 237	
Paskola iš SEB Vilniaus bankas	18 999 950	
Paskola iš SEB Vilniaus bankas	7 200 124	
Finansinis lizingas	647 658	587 232
Iš viso ilgalaikių įsiskolinimų	28 448 969	13 700 212
<b>Trumpalaikiai įsipareigojimai</b>		
Paskola iš LAB "Endokrininiai preparatai"	5 283 088	601 340
Paskolos iš SEB Vilniaus bankas einamųjų metų dalis	1 000 050	
Paskola Tatra banke	10 672 080	
Finansinis lizingas	96 633	357 724
Iš viso trumpalaikių įsiskolinimų	17 051 851	959 064
<b>Likutinė vertė laikotarpio pabaigoje</b>	<b>45 500 820</b>	<b>14 659 276</b>

Terminai ir kitos sąlygos (Lt)

Litais	Iš viso	Iki 1 metų	1 - 2 metai	2 - 5 metai
750 000 eurų + 2 500 000 sąskaitos kreditavimo sutartis - kintančios palūkanos 6 mėn. EURIBOR + 1,05%	1 601 237			1 601 237
7 200 124 litų paskola - kintančios palūkanos 6 mėn. EURIBOR + 1,05%	7 200 124		3 490 960	3 709 164
20 000 000 litų paskola - kintančios palūkanos 6 mėn. EURIBOR + 1,32%	20 000 000	1 000 050	8 000 400	10 999 550
Paskola iš LAB "Endokrininiai preparatai" su 3 % palūkanų norma	5 283 088	5 283 088		
200 000 000 SKK paskola – kintančios palūkanos 1 metų BRIBOR + 0,60%	10 672 080	10 672 080		
5 automobilių ir įrangos finansinis lizingas - kintančios palūkanos 6 mėn. EURIBOR +1,7- 1,9%	744 291	96 633	647 658	
<b>Iš viso</b>	<b>45 500 820</b>	<b>17 051 851</b>	<b>12 139 018</b>	<b>16 309 951</b>

Atidėtieji mokesčiai

Čia apskaitomas 2005 metų pelno mokesčio atidėjimas. Per 9 mėnesius priskaičiuota 834 981 Lt pelno mokesčio.

Kiti kreditoriai (Lt)

	2005 09 30	2004 12 31
Mokėtina suma už pastatus įsigytus iš LAB "Endokrininiai preparatai"	10 300 000	10 300 000
Mokėtini mokesčiai, atlyginimai ir socialinis draudimas	2 650 431	1 205 679
Atostogų rezervas	39 457	81 990
Sukauptos kiekio nuolaidos	21 593	261 376
Kitos mokėtinos sumos ir sukaupti mokesčiai	30 366	49 823
<b>Grynoji likutinė vertė laikotarpio pabaigoje</b>	<b>13 041 847</b>	<b>11 898 868</b>

Nebalansiniai įsipareigojimai

2005 m. rugsėjo 30 d. pastatai ir įrengimai, kurių likutinė vertė 41 090 951 litas buvo įkeisti, garantuojant banko paskolas „SEB Vilniaus banke“ ir Tatra banke. Be to, 15 765 litai grynujų pinigų "SEB Vilniaus banke" yra įkeisti, garantuojant šias paskolas šiame banke.

## PELNO (NUOSTOLIŲ) ATASKAITA (Lt)

Segmentų ataskaitos (Lt)

Informacija apie Bendrovės segmentus pagal klientų geografinę vietą pateikiama kaip pirminis segmentų ataskaitos formatas.

Didžioji dalis Bendrovės grupės produkcijos buvo parduota Latvijoje, Lietuvoje, Vokietijoje, Slovakijoje. Visas Bendrovės turtas yra šalyse, kur yra įsikūrusios jos įmonės-Lietuvoje ir Slovakijoje.

Pajamos ir rezultatas, iš viso turto, įsipareigojimų ir kapitalo išlaidų pagal geografinius segmentus yra šie:

2005 9 mėnesiai	Vokietija	Latvija	Slovakija	Lietuva	Kitos	Iš viso
Pajamos	13 813 300	15 764 741	3 878 756	10 014 223	833 118	44 304 138
Segmentų rezultatas (bendrasis pelnas)	-714 482	5 188 802	81 528	5 786 614	157 341	10 499 803
Nepaskirstytos išlaidos						-1 511 486
Veiklos pelnas						8 988 317
Grynosios finansavimo sąnaudos/pajamos						-168 770
Pelnas iki mokesčių						8 819 547
Pelno mokesčio išlaidos						1 789 113
Pelnas po mokesčių						7 030 434
Turtas						129326349
Įsipareigojimai						79 309 792
Kapitalo išlaidos						5 347 173

2004 9 mėnesiai	Latvija	Lietuva	Kitos	Iš viso
Pajamos	24 603 297	6 835 573	1 392 240	32 831 110
Segmentų rezultatas (bendrasis pelnas)	6 519 177	3 727 574	148 153	10 394 904
Nepaskirstytos išlaidos				-4 672 984
Veiklos pelnas				5 721 920
Grynosios finansavimo sąnaudos/pajamos				-314 820
Pelnas iki mokesčių				5 407 100
Pelno mokesčio išlaidos				-770 538
Pelnas po mokesčių				4 636 562
Turtas				44 296 603
Įsipareigojimai				19 083 511
Kapitalo išlaidos				5 626 941

Informacija apie įmonės verslo segmentus pateikiama kaip antrinis segmentų ataskaitos formatas. Pajamos ir rezultatas, iš viso turto, įsipareigojimų ir kapitalo išlaidų pagal verslo segmentus yra šie:

	Injekciniai preparatai		Tabletės, tepalai ir galeniniai preparatai		Nepaskirstyta		Iš viso	
	2005 9 mėn	2004 9 mėn	2005 9 mėn	2004 9 mėn	2005 9 mėn	2004 9 mėn	2005 9 mėn	2004 9 mėn
Pajamos	22 849 245	27 501 563	12 886 057	5 262 406	8 568 836	67 141	44 304 138	32 831 110
Segmento rezultatas	6 530 865	7 520 855	3 389 384	2 900 273	579 554	-26 224	10 499 803	10 394 904
Žemė					827 086		827 086	
Įranga	7 062 032	5 744 512	1 280 103	69 250	9 189 423	2 768 799	17 531 558	8 582 561
Pastatai	5 430 208	5 607 545	313 661	533 758	33 654 582	1 481 786	39 398 451	7 623 089
Kitas turtas	96 131	71 546	156 443	3 119	10 070 664	1 353 966	10 323 238	1 428 631
Segmento turtas, viso	12 588 371	11 423 603	1 750 207	606 127	53 741 755	5 604 551	68 080 333	17 634 281
Segmento kapitalo išlaidos	42 836	3 983 174	711 246	4 800	4 593 091	1 638 967	5 347 173	5 626 941
Darbuotojų skaičius	140	72	72	29	301	105	513	206



## Pardavimų sąnaudos (Lt)

	2005 9 mėn.	2005 9 mėn.
Atlyginimai ir socialinis draudimas	431 921	190 328
Transportavimo išlaidos	18 407	65 872
Reklama	538 274	130 738
Nusidėvėjimas	25 367	3 951
Amortizacija	67 694	16 854
Kitos paslaugos	478 867	278 548
<b>Iš viso</b>	<b>1 560 530</b>	<b>686 291</b>

## Administracinės sąnaudos (Lt)

	2005 9 mėn.	2005 9 mėn.
Atlyginimai ir socialinis draudimas	1 897 699	1 234 756
Išaitinės kompensacijos	48 796	678 331
Mokesčiai	264 418	268 421
Medžiagos	212 883	200 741
Nusidėvėjimas	948 831	307 122
Konsultavimo sąnaudos	283 470	245 755
Komunalinės paslaugos	164 121	97 931
Ryšių išlaidos	56 605	35 651
Komandiruotės	154 546	36 340
Parama	2 000	226 886
Atidėjimai ir nurašytos skolos	81 186	2 870
Kitos paslaugos	1 180 853	716 009
<b>Iš viso</b>	<b>5 295 408</b>	<b>4 050 813</b>

## Kitos veiklos pajamos ir išlaidos, grynąja verte (Lt)

	2005 9 mėn.	2005 9 mėn.
Nuomos pajamos	332 646	44 592
Pajamos už suteiktas paslaugas	351 527	4 329
Pelnas/nuostolis, pardavus ilgalaikį turtą	70 111	-5 271
Pelnas/nuostolis, pardavus trumpalaikį turtą	185 852	20 470
Spec.paskirties rezervų/atidėjimų pasikeitimas	4 404 316	
<b>Iš viso</b>	<b>5 344 452</b>	<b>64 120</b>

## Finansinės veiklos pajamos ir išlaidos, grynąja verte (Lt)

	2005 9 mėn.	2005 9 mėn.
Banko indėlių palūkanų pajamos	15 198	444
Užsienio valiutos perkainojimai, atskaičius nuostolį	182 494	-6 667
Baudos ir delspinigiai už sutarčių nevykdymą	447 892	
Paskolos palūkanos	-637 052	-292 083
Kitos	-177 302	-16 514
<b>Iš viso</b>	<b>-168 770</b>	<b>-314 820</b>

## Pelno mokestis (Lt)

	2005 9 mėn.	2005 9 mėn.
Einamasis mokestis	1 789 113	374 679
Atidėtojo mokesčio pajamos/sąnaudos		
Laikotarpio pelno mokestis	1 789 113	374 679

## PINIGŲ SRAUTŲ ATASKAITA (Lt)

## Pinigų srautai iš UAB „Altisana“ įsigijimo

Pinigai	42
Nebaigta statyba	1 640 000
Atsargos	1
Gautinos sumos	2 390
Kiti įsiskolinimai	-355
Bendra pirkimo kaina	1 642 078
Įsigijimo pinigų srautas, atėmus pinigus	1 642 036

## Pinigų srautai iš UAB „Hoechst-biotika“ įsigijimo

Pinigai	964 035
Nekilnojamas turtas, įranga ir kitas ilgalaikis turtas	36 303 357
Atsargos	17 745 195
Gautinos sumos	27 020 757
Kiti įsiskolinimai	-22 155 817
Finansinės skolos	-11 846 984
Bendra pirkimo kaina	48 030 543
Įsigijimo pinigų srautas, atėmus pinigus	47 066 508

**Informacija apie auditą.**

2005 m. 9 mėnesių ataskaitos neauditutos.

## IV. ESMINIAI ĮVYKIAI EMITENTO VEIKLOJE

### 11. Esminiai įvykiai emitento veikloje

Pranešimai apie esminius įvykius pateikiami Lietuvos Respublikos vertybinių popierių komisijai, AB „Vilniaus vertybinių popierių birža“, dienraščiui „Verslo žinios“.

**2005 m. sausio 5 d.** AB “Sanitas” stebėtojų taryba priėmė generalinio direktoriaus Donato Jazukevičiaus atsistatydinimą iš pareigų. Nuo 2005 m. sausio 6 d. bendrovės generaliniu direktoriumi išrinktas Saulius Jurgelėnas.

**2005 m. sausio 21 d.** Lietuvos Respublikos ūkio ministerija, Viešoji įstaiga Lietuvos verslo paramos agentūra ir AB “Sanitas” sudarė pagalbos teikimo projektui “AB “Sanitas” gamybos modernizavimas” vykdyti sutartį, kuria projekto vykdytojui (“AB “Sanitas”) suteikiama iki 16 157 151 Lt pagalba tinkamoms projekto lėšoms kompensuoti iš Europos Sąjungos struktūrinių fondų. Numatyta projekto įgyvendinimo pradžia – 2005 m. vasario 21 d., projekto įgyvendinimo pabaiga – 2006 m. rugsėjo 30 diena.

**2005 m. kovo 23 d.** LR Vertybinių Popierių Komisija įregistravo provalomą nekonkurencinį oficialų pasiūlymą supirkti AB “Endokrininiai preparatai” akcijas. Siūlytojas – AB “Sanitas”, kaina – 4,59 Lt. Pasiūlymo metu buvo supirktas 133 124 vnt. LAB “Endokrininiai preparatai” akcijų.

**2005 m. balandžio 15 d.** įvykęs eilinis visuotinis AB “Sanitas” akcininkų susirinkimas patvirtino bendrovės veiklos ataskaitą už 2004 metus bei metinę finansinę atskaitomybę. Skirstant 2004 m. pelną nuspręsta vienai akcijai mokėti 1,00 litą dividendų. Viso dividendams skirta 1 791 059 litai. Susirinkimas taip pat nusprendė atšaukti 2004 m. rugsėjo 23 d. visuotinio akcininkų susirinkimo sprendimą dėl reorganizavimo prie AB “Sanitas” prijungiant AB “Endokrininiai preparatai”.

**2005 m. gegužės 27 d.** AB “Sanitas” pasirašė sutartį dėl Slovakijos farmacijos įmonės “Hoechst-Biotika” 100 procentų akcijų įsigijimo. “Hoechst- Biotika” farmacijos gamykla yra viena moderniausių Europoje o jos pajėgumai yra didesni už AB “Sanitas” gamyklos galimybes: per metus Slovakijos farmacijos įmonėje galima pagaminti 38,5 mln. ampulių, 500 mln. tablečių ir 122 tonas tepalų.

Farmacijos įmonė nupirktas iš žinomos pasauliniu mastu farmacijos kompanijos “Aventis”, už 12,7 mln. eurų.

**2005 m. birželio 11d.** įvykusiame visuotiniame akcininkų susirinkime priimti sprendimai:

#### **Pirmumo teisės įsigyti naujai išleidžiamų akcijų atšaukimas.**

- visiems bendrovės akcininkams atšaukti pirmumo teisę įsigyti naujai išleidžiamų bendrovės akcijų.

- išimtinę teisę įsigyti ir platinti visas naujai išleidžiamas 408 941 paprastąją vardinę 5 (penkių) litų nominalios vertės bendrovės akcijas suteikiama akcinei bendrovei finansų maklerio įmonei “Finasta”, įmonės kodas 1225 70630, buveinė Konstitucijos prospektas 23, Vilniuje.

- pirmumo teisės atšaukimo priežastis - tarpininkui, akcinei bendrovei finansų maklerio įmonei “Finasta”, vadovaujantis Lietuvos Respublikos vertybinių popierių rinkos įstatymo 11 straipsnio 1 dalimi, suteikiama teisė vykdyti bendrovės išleidžiamų akcijų pirminę viešąją vertybinių popierių apyvartą.

#### **Bendrovės įstatinio kapitalo didinimas papildomais įnašais.**

- padidinti bendrovės įstatinį kapitalą papildomais piniginiiais įnašais 2 044 705 litų, nuo 8 955 295 litų iki 11 000 000 litų, išleidžiant 408 941 paprastąją vardinę 5 (penkių) litų nominalios vertės akciją ir nustatant minimalią vienos akcijos emisijos kainą 50 Lt. Detaliau naujai išleidžiamų akcijų platinimo tvarką, emisijos kainos ribas bei emisijos kainą pavesti nustatyti bendrovės vadovui.

**Bendrovės įstatų pakeitimų ir naujos redakcijos tvirtinimas.**

- pilnai išplatinus visas naujos emisijos akcijas pakeisti bendrovės įstatų 4.1 ir 5.1 dalis:

„4.1. Bendrovės įstatinis kapitalas yra 11 000 000 (vienuolika milijonų) litų. Jis yra padalintas į paprastasias vardines akcijas. Bendrovės įstatinis kapitalas gali būti padidintas visuotinio akcininkų susirinkimo sprendimu, o sumažintas – visuotinio akcininkų susirinkimo sprendimu arba AB įstatymo nustatytais atvejais – teismo sprendimu.“

„5.1. Bendrovės įstatinis kapitalas padalintas į 2 200 000 (du milijonus du šimtus tūkstančių) paprastųjų vardinių akcijų. Vienos akcijos nominali vertė 5 (penki) litai.“

**2005 m. birželio 13 d.** Nustatytos naujai išleidžiamų akcijų emisijos kainos ribos

AB "Sanitas" generalinio direktoriaus sprendimu nustatytos naujai išleidžiamų akcijų emisijos kainos ribos - mažiausia kaina 50 Lt, didžiausia kaina 60 Lt.

**2005 m. birželio 13 d.** AB "Sanitas" generalinis direktorius priėmė sprendimą kreiptis į Vilniaus vertybinių popierių biržą dėl AB "Sanitas" išleistų paprastųjų vardinių 5 Lt. nominalios vertės akcijų įtraukimo į

Vilniaus vertybinių popierių biržos Oficialųjį prekybos sąrašą.

**2005 m. liepos 1 d.** AB „Sanitas“ generalinio direktoriaus sprendimu nustatyta naujai išleidžiamų akcijų emisijos kaina, kuri lygi - 50,5 Lt.

**2005 m. liepos 8 d.** Juridinių asmenų registre įregistruotas AB "Sanitas" padidintas įstatinis kapitalas, lygus

11 000 000 Lt ir padalytas į 2 200 000 paprastųjų vardinių 5 Lt nominalios vertės akcijų.

**2005 m. liepos 14 d.** pilnai išplatinta ir apmokėta AB "Sanitas" 408 941 paprastųjų vardinių 5 Lt nominalios vertės akcijų emisija.

**2005 m. liepos 27 d.** AB "Sanitas" užbaigė Slovakijos farmacijos gamyklos "Hoechst-Biotika" įsigijimo sandorį ir perėmė nuosavybėn 100 proc. "Hoechst-Biotika" akcijų.

**2005 m. rugpjūčio 04 d.** AB „Sanitas“ 2005 metų liepos mėnesio pardavimai yra 3,2 mln. litų. Nuo metų pradžios pardavimai sudaro 19,48 mln. litų. Pernai liepą parduota produkcijos už 3,86 mln. litų.

**2005 m. rugpjūčio 12 d.** Preliminarus neaudituos AB „Sanitas“ veiklos rezultatas 2005 metų liepos mėnesį – grynasis pelnas 620 tūkst. litų, (180 tūkst. Eurų), grynasis pelnas nuo metų pradžios – 3,096 mln. litų (897 tūkst. Eurų). LAB „Endokrininiai preparatai“, kurioje AB „Sanitas“ valdo 65,92 % akcijų, 2005 metų liepos mėnesį patyrė 8 538 Lt (2 473 Eurų) nuostolį, rezultatas nuo metų pradžios – grynasis pelnas 1,4 mln. litų (407 tūkst. Eurų).

**2005 m. rugsėjo 01 d.** AB „Sanitas“ pardavimai 2005 metų rugpjūčio mėnesį sudarė 3,910 mln. litų (1,132 mln. Eurų).

**2005 m. rugsėjo 12 d.** Preliminarus neaudituos AB „Sanitas“ veiklos rezultatas 2005 metų rugpjūčio mėnesį – grynasis pelnas 769 tūkst. litų, (223 tūkst. Eurų), grynasis pelnas nuo metų pradžios – 3,865 mln. litų (1,119 mln. Eurų)

**2005 m. spalio 03 d.** AB „Sanitas“ pardavimai 2005 metų rugsėjo mėnesį sudarė 2,974 mln. litų (861 tūkst. Eurų). Nuo metų pradžios pardavimai siekia 26,365 mln. litų (7,636 mln. Eurų). Devynių mėnesių pardavimai 2004 metais sudarė 32,831 mln. litų (9,508 mln. Eurų).

**2005 m. spalio 05 d.** Bendrovės stebėtojų tarybos iniciatyva ir generalinio direktoriaus sprendimu 2005 m. lapkričio 8 d. 16 val. šaukiamas neeilinis visuotinis AB „Sanitas“ akcininkų susirinkimas, kuris įvyks viešbutyje „Holiday Inn“ (Šeimyniškių g. 1, Vilnius). Akcininkų registracija nuo 15 val. Susirinkimo apskaitos diena yra 2005 m. spalio 31 d.

Susirinkimo darbotvarkė:

1. Bendrovės paprastųjų vardinių akcijų nominalios vertės keitimas.
2. Bendrovės įstatų pakeitimų ir naujos redakcijos tvirtinimas.

Siūlomi sprendimų projektai:

1.1. Pakeisti bendrovės paprastųjų vardinių akcijų nominalią vertę iš 5 Lt į 1 Lt, visiems bendrovės akcininkams pakeičiant kiekvieną turėtą paprastąją vardinę 5 Lt nominalios vertės akciją į 5 (penkias) paprastasias vardines 1 Lt nominalios vertės akcijas.

- 2.1. Pakeisti bendrovės įstatų 5.1 punktą, nekeičiant bendrovės įstatinio kapitalo dydžio:  
"5.1. Bendrovės įstatinis kapitalas padalintas į 11 000 000 paprastųjų vardinių akcijų. Vienos akcijos nominali vertė 1 Lt."
- 2.2. Įgalioti bendrovės vadovą Saulių Jurgelėną pasirašyti pakeistus AB „Sanitas“ įstatus bei kitus su tuo susijusius dokumentus, įregistruoti pakeistus įstatus teisės aktų nustatyta tvarka bei atlikti visus su tuo susijusius veiksmus.