

SAF Tehnika A/S

Konsolidētais starpziņojums

**Par 2024./2025. finanšu gada 3.ceturksni un 9 mēnešiem
(no 2024. gada 1. jūlija līdz 2025. gada 31. martam)**

Saturs

Informācija par Mātes sabiedrību	3
Akcijas un akcionāri.....	4
Informācija par vadību un padomes locekļiem	5
Informācija par valdes locekļu profesionālās darbības pieredzi un izglītību.....	6
Informācija par padomes locekļu profesionālās darbības pieredzi un izglītību	7
Ziņojums par valdes atbildību.....	9
Vadības ziņojums	10
Darbības rādītāji	13
Konsolidētais finanšu stāvokļa pārskats	14
Konsolidētais peļņas/zaudējumu aprēķins par 9 mēnešu periodu 2024./25. finanšu gadā.....	16
Konsolidētais naudas plūsmas pārskats par 9 mēnešu periodu 2024./2025. finanšu gadā.....	18
Konsolidētais pašu kapitāla izmaiņu pārskats par periodu no 2024. gada 1. jūlija līdz 2024. gada 31. martam.....	18
Starpziņojuma pielikumi	19
1. Pircēju un pasūtītāju parādi.....	19
2. Citi debitori	19
3. Krājumi.....	19
4. Pamatlīdzekļi, nemateriālie aktīvi	20
5. Īstermiņa aizņēmumi no finanšu institūcijām	20
6. Nomas saistības.....	20
7. Norēķini par darba algu	20
8. Informācija segmentu griezumā	21
9. Šaubīgie debitori	23
10. Algas, prēmijas un sociālās izmaksas	23

Informācija par Mātes sabiedrību

SAF Tehnika (turpmāk - Grupa) ir bezvadu datu pārraides iekārtu ražotājs. Uzņēmuma darbību var iedalīt trijās kategorijās:

- Digitālā mikroviļņu radio aparatūra balss un datu pārraidei;
- Mikroviļņu spektra analizatori un signāla ģeneratori;
- Bezvadu sensoru tīkla risinājumi apkārtējās vides uzraudzībai

Uzņēmuma 20 gadu gaitā uzkrātā pieredze un zināšanas ļāvušas attīstīt virkni inovāciju, laižot tirgū pasaulē mazāko mikroviļņu spektra analizatoru sēriju Spectrum Compact, kā arī izveidojot bezvadu sensoru tīklu risinājumu zīmolu Aranet.

SAF Tehnika produkcija atrodama vairāk nekā 130 valstīs visā pasaulē. Uzņēmumā darbojas kopumā 260 darbinieki, liela daļa no viņiem uzskatāmi par vadošiem savas jomas speciālistiem ne tikai vietējā, bet globālā mērogā.

Uzņēmuma produkciju lieto gan valsts, gan privātais sektors tādās jomās, kā mobilie sakari, interneta pakalpojumu nodrošināšana, industriālā rūpniecība, finanses, hortikultūra, mediji un daudzās citās.

Uzņēmuma darbības pamatā ir rūpes par visaugstāko kvalitāti, uz klientiem vērsta biznesa filozofija un atklātība.

Šobrīd Grupa sastāv no Latvijā reģistrēta AS SAF Tehnika (turpmāk – mātes sabiedrība), mātes sabiedrībai pilnībā piederoša meitas uzņēmumiem „SAF North America” LLC un SAF TEHNIKA ASIA PTE.LTD. AS SAF Tehnika ir publiska akciju sabiedrība, kas izveidota saskaņā ar Latvijas Republikas spēkā esošo likumdošanu. AS SAF Tehnika akcijas tiek kotētas Nasdaq Rīga Fondu biržā.

Juridiskā adrese:

Ganību dambis 24a
Rīga, LV-1005
Latvija

Reģistrācijas numurs

40003474109

PVN Nr.

LV40003474109

Finanšu gada sākums

01.07.2024

Finanšu gada beigas

30.06.2025

Tālrunis:

+371 67046840

E-pasts:

info@saftehnika.com

Akcijas un akcionāri

SAF Tehnika akcionāri (virs 5% no visa kapitāla) uz 30.09.2024.

Akcionārs	Īpašuma daļa (%)
SIA "Koka zirgs"	19.74%
Didzis Liepkalns	17.05%
Normunds Bergs	9.74%
Juris Zieme	8.71%

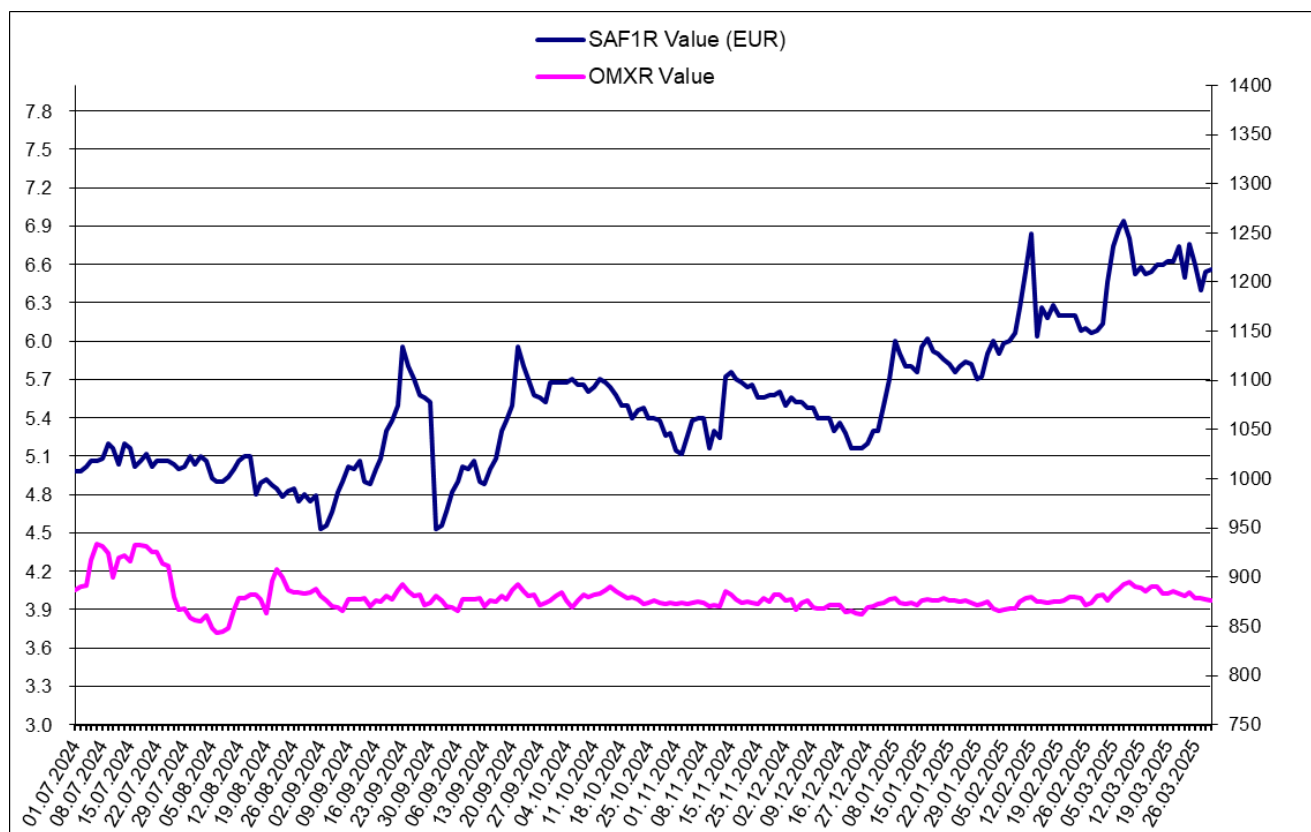
SAF Tehnika akciju cenas un OMX Rīga indeksa attīstība atskaites periodā

SAF Tehnika (SAF1R)

Periods: 01.07.2024. – 31.03.2025.

Valūta: EUR

Fondu birža: Nasdaq Riga, AS



Informācija par vadību un padomes locekļiem

SAF Tehnika valde:

Vārds Uzvārds	Amats	Akciju skaits (%)
Normunds Bergs	Priekšsēdētājs	pieder 9.74%
Didzis Liepkalns	Valdes loceklis	pieder 17.05%
Zane Jozepa	Valdes locekle	Nepieder "SAF Tehnika" akcijas
Jānis Bergs	Valdes loceklis	pieder 387 „SAF Tehnika” akcijas

SAF Tehnika padome:

Vārds Uzvārds	Amats	Akciju skaits (%)
Juris Ziema	Padomes priekšsēdētājs	pieder 8.71%
Andrejs Grišāns	Priekšsēdētāja vietnieks	pieder 1.95%
Ivars Šenbergs	Padomes loceklis	pieder 2 „SAF Tehnika” akcijas
Aira Loite	Padomes locekle	pieder 8000 „SAF Tehnika” akcijas
Sanda Reiharde	Padomes locekle	nepieder „SAF Tehnika” akcijas

Informācija par valdes locekļu profesionālās darbības pieredzi un izglītību

Normunds Bergs dzimis 1963.gadā, šobrīd ir Sabiedrības valdes priekšsēdētājs. N.Bergs ir viens no SIA "Fortech" (vienas no Sabiedrības dibinātājam) dibinātājiem, kur no 1990. līdz 1992. un no 1999. līdz 2000.gadam viņš darbojās attiecīgi kā rīkotājdirektors un ģenerāldirektors. Pēc SIA "Fortech" apvienošanās ar AS "Microlink" 2000.gadā N.Bergs kļuva par Sabiedrības izpilddirektoru un AS "Microlink" valdes locekli. No 1992. līdz 1999.gadam N.Bergs strādāja Pasaules tirdzniecības centrā "Rīga", kur viņš ieņēma ģenerāldirektora amatu un 1998.gadā kļuva par valdes locekli. N.Bergs 1986.gadā ir beidzis Rīgas Tehnisko universitāti ar radiotehnikas inženiera diplomu.

Didzis Liepkalns dzimis 1962.gadā, ir valdes loceklis un tehniskais direktors. 1995.gadā viņš izveidoja privātuzņēmumu SAF un 1999.gadā bija viens no Sabiedrības dibinātājiem. No 1985. līdz 1990.gadam strādāja par inženieri Elektronikas un skaitļošanas tehnikas institūtā. D.Liepkalns 1985.gadā ir beidzis Rīgas Tehnisko universitāti ar radiotehnikas speciālista diplomu.

Zane Jozepa dzimusi 1982.gadā, ir valdes locekle un finanšu un administratīvā direktore. Kopš 2006.gada līdz darba uzsākšanai SAF Tehnika Z.Jozepa strādāja vadošajā IT un telekomunikāciju pakalpojumu uzņēmumā Latvijā - SIA "Lattelecom", meitas uzņēmumā SIA "Citrus Solutions", kas nodarbojas ar inženiertehnisko sistēmu un infrastruktūras projektēšanu, būvniecību un apkalpošanu. Pirmos 2 gadus strādāja kā biznesa kontroliere, 2008.gadā kļūstot par finanšu vadītāju un valdes locekli 2012.gadā. Iepriekš profesionālā pieredze finanšu jomā gūta SIA "Coca Cola HBC Latvia" laika periodā no 2001. līdz 2006.gadam. Z.Jozepa ir ieguvusi bakalaura grādu finanšu vadībā Banku augstskolā.

Jānis Bergs dzimis 1970. gadā, ir valdes loceklis, tirdzniecības un mārketinga viceprezidents, kā arī "SAF North America" prezidents. No 2000. gada līdz 2006.gadam J.Bergs bija AS "Microlink" valdes loceklis un pēdējos gados valdes priekšsēdētājs. Kad 2006.gadā AS "Microlink" tika pārdots TeliaSonera grupai, J.Bergs kļuva par akcionāru un valdes priekšsēdētāju SIA "FMS", kur strādāja līdz 2015.gada janvārim. J.Bergs bijis arī AS "SAF Tehnika" padomes loceklis no 2006.gada novembra līdz 2010.gada augustam, vairāk kā 10 gadus vadījis Latvijas IT un telekomunikāciju asociāciju (LIKTA), kā arī IKT klasteri un lasījis lekcijas uzņēmējdarbībā Rīgas Biznesa skolā. J.Bergs absolvējis Rīgas Tehnisko universitāti radio inženiera specialitātē un ieguvis biznesa vadības maģistra grādu (MBA) Rīgas Biznesa skolā.

Informācija par padomes locekļu profesionālās darbības pieredzi un izglītību

Juris Ziema ir Sabiedrības padomes priekšsēdētājs un viens no Sabiedrības dibinātājiem, kā arī ir ražošanas daļas vadītājs. No 1998. līdz 2000.gadam viņš strādāja par inženieri D.Liepkalna privātajā uzņēmumā SIA "SAF". No 1987. līdz 1999.gadam J.Ziema strādāja par inženieri Elektronikas un skaitļošanas institūtā. J.Ziemam ir Rīgas Tehniskās universitātes inženiera diploms radiotehnikas inženierzinātnēs, ko viņš ieguva 1987.gadā.

Andrejs Grišāns ir Sabiedrības padomes loceklis un ražošanas vadītājs. Pirms stāšanās darbā Sabiedrībā viņš bija privāta uzņēmuma īpašnieks un vadītājs. Šis uzņēmums specializējās elektronisko ierīču izstrādē, ražošanā un izplatīšanā. No 1992. līdz 1999.gadam A.Grišāns nodarbojās ar uzņēmējdarbību radiotehnikas jomā. No 1989. līdz 1990.gadam viņš strādāja Polimēru mehānikas institūtā par inženieri konstruktoru, bet no 1984. līdz 1992.gadam SIA "Orbīta". 1980.gadā A.Grišāns ir beidzis Rīgas Tehnisko universitāti ar radiotehnikas inženiera diplomu.

Ivars Šenbergs ir Sabiedrības padomes loceklis, kā arī SIA „Juridiskais Audits”, SIA „Namīpašumu pārvalde”, SIA „Synergy Consulting”, SIA „Dzirnavu centrs”, SIA „IŠMU” valdes priekšsēdētājs, kā arī „MFS bookkeeping” padomes loceklis. No 1999.gada līdz 2000.gadam bijis SIA „Fortek” finanšu un administratīvais direktors. Beidzis Latvijas Universitātes Juridisko fakultāti 1986.gadā.

Aira Loite ir Sabiedrības padomes locekle. Ir atsākusi darbu SAF Tehnika Digitālās transformācijas direktores amatā 2021. gada septembrī. Viņai ir plaša pieredze vadības, finanšu, administratīvo jautājumu un IT jomā, kas gūta vietējos un starptautiskos tirgos strādājošos uzņēmumos kā pārtikas ražošanas uzņēmumā “Forever” SIA Administratīvās direktores amatā (2019.-2020.), metālapstrādes uzņēmumu grupā “Torgy Mek” finanšu direktore (2016-2019) un “Torgy Baltic” SIA direktore amatā (2018-2019). Aira Loite bijusi AS SAF Tehnika Valdes locekle, Finanšu un administratīva direktore (2007.-2011.), rīkotājdirektore (2011.- 2015.). No 2006. līdz 2007. gadam strādājusi kā SIA Lattelecom Biznesa informācijas un kontroles daļas direktori. No 2000. līdz 2006.gadam bijusi SIA Microlink Latvia valdes locekle un Finanšu direktore. A.Loitei ir augstākā izglītība matemātikā (Latvijas Universitāte, 1988.) un Salford universitātes (Lielbritānija) MBA grāds, iegūts 2009. gadā.

Sanda Reiharde ir Sabiedrības padomes locekle, kā arī Microsoft Azure mazo un vidējo uzņēmumu vadītāja Centrālās un Austrumu Eiropas valstu reģionā. Gandrīz 15 gadus pavadījusi informācijas tehnoloģiju nozarē dažādās biznesa attīstības un pārdošanas līdera lomās Baltijas un Eiropas tirgos. Ir pieredze banku darbā (Parex banka, 2006-2008) un pārdošanas kontu pārvaldīšana Dānijai un

Zviedrijai piederošā loģistikas uzņēmumā Baltic Transhipment Center (2000-2006). S. Šalma ir absolvējusi Salfordas Universitāti 2009. gadā ar MBA, kā arī 2001.gadā ieguvusi maģistra grādu klīniskajā psiholoģijā Rīgas Stradiņa universitātē.

Ziņojums par valdes atbildību

A/S „SAF Tehnika” (turpmāk tekstā – Mātes sabiedrība) valde ir atbildīga par Sabiedrības un tā meitas uzņēmumu (turpmāk tekstā kopā - Grupa) konsolidēto finanšu starpziņojumu sagatavošanu.

Konsolidētais finanšu starpziņojums ir sagatavots, pamatojoties uz attaisnojuma dokumentiem, un sniedz patiesu priekšstatu par Grupas finansiālo stāvokli 2025. gada 31.martā, tā darbības rezultātiem un naudas plūsmu par atskaites periodu.

Iepriekš minētais konsolidētais finanšu starpziņojums, sagatavots saskaņā ar ES apstiprinātajiem, Starptautiskajiem finanšu pārskatu standartiem, pamatojoties uz uzņēmējdarbības turpināšanas principu. Tā sagatavošanā ir konsekventi izmantotas atbilstošas uzskaites metodes. Konsolidētais starpziņojums ir sagatavots balstoties uz tiem pašiem grāmatvedības principiem, kas pielietoti Finanšu Pārskatā finanšu gadam, kas beidzās 2024. gada 30. jūnijā. Konsolidētā finanšu starpziņojuma sagatavošanas gaitā valdes pieņemtie lēmumi un izdarītie novērtējumi ir bijuši piesardzīgi un pamatoti.

AS „SAF Tehnika” valde ir atbildīga par atbilstošas uzskaites sistēmas nodrošināšanu, Grupas aktīvu saglabāšanu, kā arī par krāpšanas un citu Grupā izdarītu pārkāpumu novēršanu un atklāšanu. Valde ir arī atbildīga par to valstu likumdošanas prasību izpildi, kurās strādā Grupa (Latvijas Republika un ASV)

Starpziņojums ir sagatavots Eiro valūtā.


Zane Jozepa
Valdes locekle

Vadības ziņojums

2024./2025. finanšu gada trešā ceturkšņa Grupas neauditētais konsolidētais neto apgrozījums bija 5,35 miljoni EUR, kas ir par 21 % mazāk kā 2023./2024. finanšu gada trešajā ceturksnī.

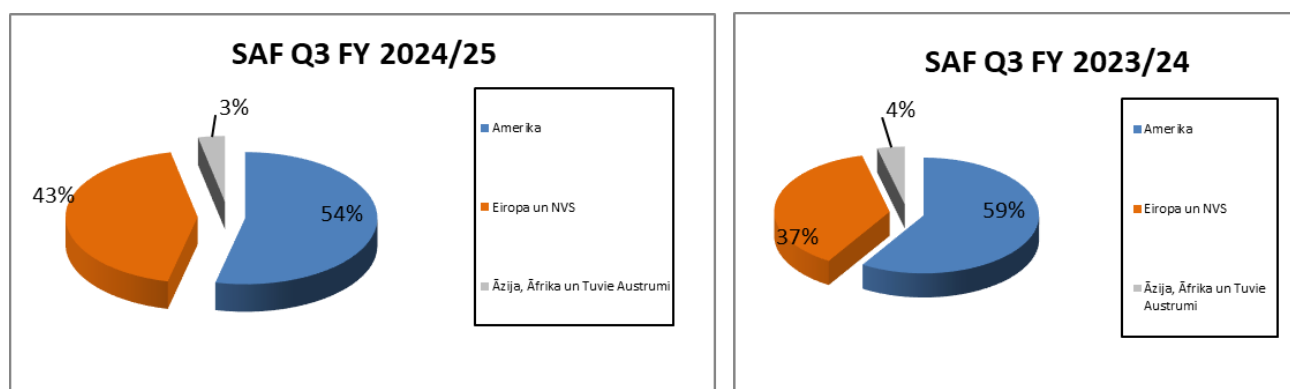
Ziemeļamerikas un Latīņamerikas valstu reģiona apgrozījums bija 54% jeb 2,9 miljoni EUR. Salīdzinājumā ar šī paša ceturkšņa apgrozījumu pagājušajā finanšu gadā, apgrozījums samazinājies par 28%.

Eiropas valstu reģiona apgrozījums sastāda 43 % jeb 2.3 miljoni EUR, kas ir par 9% mazāk kā iepriekšējā finanšu gada 3.ceturksnī. Āzijas, Āfrikas un Tuvo Austrumu reģiona apgrozījums, salīdzinot ar pagājušā finanšu gada attiecīgo ceturksni, samazinājies par 33% un veido 3% no kopējā ceturkšņa apgrozījuma (jeb 176 tūkstošus EUR).

Kā ticis minēts iepriekšējos pārskatos, ceturkšņu apgrozījuma svārstības ietekmē atsevišķu projektu realizācijas, tāpat salīdzinoši mazāks pārdošanas apjoms iepriekšējā ceturksnī. Projekti mēdz būt dažāda apjoma un sarežģītības, un to izpildi ietekmē gan materiālu sagādes termiņi, gan ražošanas procesa ilgums. Rezultātā preču izsūtīšana un ieņēmumu atzīšana nereti notiek tikai nākamajos ceturkšņos.

Turpinot mērķtiecīgu nacionālo kompetenču un Nacionālo bruņoto spēku spēju stiprināšanu, Latvijas Republikas Aizsardzības ministrija noslēgusi vairākus pētniecības un izstrādes (Research and Development, R&D) līgumus bezpilota lidaparātu pret darbības spēju attīstībai. Līgumi noslēgti ar vairākiem Latvijas tehnoloģiju uzņēmumiem, tostarp arī "SAF Tehnika".

3.ceturkšņa pārdošanas apjomu sadalījuma pa reģioniem salīdzinošās diagrammas:



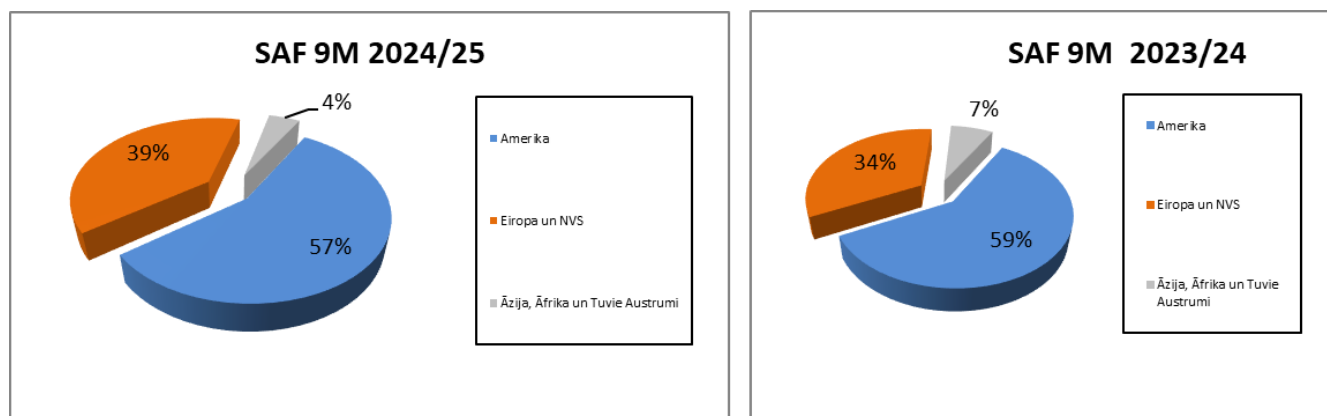
Atskaites ceturksnī Grupas produkti tika pārdoti 67 valstīs.

Grupas 2024./2025. finanšu gada 9 mēnešu neauditētais konsolidētais apgrozījums bija 20,93 miljoni EUR, kas ir par 1% mazāk, salīdzinot ar ieņēmumu apjomu pērnajā finanšu gadā.

9 mēnešu periodā Ziemeļamerikas un Latīņamerikas valstu ieņēmumi veido 57% no kopējā Grupas apgrozījuma un sastāda 11.83 miljonus EUR, kas ir 6% samazinājums pret iepriekšējā

finanšu gada 9 mēnešu rezultātu. 39 % no kopējā apgrozījuma sastāda ieņēmumi no Eiropas valstīm, kas pret iepriekšējo gada 9 mēnešiem pieauguši par 15% un sastāda 8.16 miljonus EUR. Ieņēmumi no Āzijas, Āfrikas un Tuvo Austrumu reģiona samazinājies par 37%, veidojot 4% no Grupas kopējā apgrozījuma.

9 mēnešu pārdošanas apjomu sadalījuma pa reģioniem salīdzinošās diagrammas:



Grupas izdevumu apjoms nepārsniedza budžetā plānotos apjomus. Grupa joprojām turpina ieguldīt jaunu, produktu un produktu modifikāciju izstrādē un pārdošanas veicināšanā esošajos un jaunajos tirgus segmentos.

2024./2025. finanšu gada 3. ceturksni Grupa beidza ar zaudējumiem 946 tūkstošu EUR apmērā (neauditēti). Iepriekšējā gada 3.ceturksņa rezultāts bija zaudējumi 942 tūkstoši EUR.

Konsolidētais neauditētais 2024./2025. finanšu gada 9 mēnešu rezultāts ir peļņa 93 tūkstoši EUR apmērā. Grupas iepriekšējā – 2023./2024. finanšu gada 9 mēnešu rezultāts – bija zaudējumi 1.89 miljoni EUR.

Grupas darbību ilgstoši ietekmēja Pasaulē valdošais dažādu elektronikas komponentu deficīts, iepriekšējo periodu laikā uzņēmums uzkrāja materiālās rezerves, lai spētu izpildīt lielāko daļu pasūtījumu, nodrošinot īsus, jeb klientiem ierastus, piegādes termiņus. Pēdējā laikā joprojām vērojama piegāžu termiņu uzlabošanās.

Grupas neto naudas plūsma par finanšu gada 9 mēnešiem ir 3.4 miljoni EUR. Grupas naudas līdzekļu atlikums bilancē uz perioda beigām bija 5.6 miljoni EUR.

Likviditātes nodrošināšanai, Mātes Sabiedrībai ir spēkā kredītlīnijas līgums ar Luminor Bank AS par kopējo summu EUR 4.95 miljoni EUR, atskaites perioda beigās kredītlīnija nebija izmantota.

2024./2025. finanšu gada 3.ceturksnī 176 tūkstoši EUR investēti pamatlīdzekļu iegādē – galvenokārt, ražošanas un testēšanas procesu nodrošināšanai, kā arī biroja tehnikas iegādei.

Tirgus pārskats

Ceturkšņa laikā mikroviļņu radio tirgū nav notikušas straujas pārmaiņas. Mūsaprāt, būtiskas un straujas izmaiņas mikroviļņu radio tirgū tuvākajā laikā nav sagaidāmas. SAF Tehnika turpina ciešu sadarbību ar klientiem un partneriem ar mērķi savlaicīgi identificēt un mazināt iespējamus riskus, kā arī izvērtēt jaunas attīstības iespējas. Grupa pastāvīgi monitorē arī globālās tirdzniecības vides izmaiņas, tai skaitā potenciālās ASV tarifu korekcijas.

Grupai nav klientu un nav piegādātāju karadarbībā iesaistītajā reģionā (Krievijā, Ukrainā vai Baltkrievijā), līdz ar to ietekme pasūtījumu apjomos nav vērojama.

Vadlīnijas

SAF Tehnika ir uzņēmums ar ilgstoši uzkrātu pieredzi un zināšanām mikroviļņu radio izstrādē un ražošanā.

Lai arī karadarbība Ukrainā nerada tiešu ietekmi uz Grupas darbību, turpinās kopējā biznesa vides nenoteiktība. Grupa turpina sekot iespējamām izmaksu pieauguma prognozēm, un vērtē potenciālos riskus. Regulāri pārskatot iepirkumu apjomus un termiņus, uzņēmums arvien turpina nodrošināt materiālās rezerves, lai spētu izpildīt lielāko daļu pasūtījumus īsos piegādes termiņos. Tas attiecas uz visām SAF produktu grupām - mikroviļņu radio, spektra analizatoriem un lietu internetu (IoT).

Neskatoties uz Telekomunikāciju tirgus modernizāciju šķiedru optikas sakaru virzienā, pieprasījums pēc radio sistēmām, kas nodrošina palielinātu datu pārraides ātrumu, joprojām saglabājas. Tāpēc Grupa turpina aktīvi pētīt tirgu un identificēt problemātiskos jautājumus, lai piedāvātu nepieciešamās produktu modifikācijas un radītu prototipus nākamās paaudzes tehnoloģijām. Paralēli Grupa attīsta IoT segmenta risinājumus gan biznesa, gan patērētāju segmentos, diversificējot savu produktu līniju, radot augstāku pievienoto vērtību SAF Tehnika produktu klāstam un palielinātu Grupas ieņēmumus.

Kompānijas mērķis ir stabilizēt apgrozījuma līmeni, kas nodrošina pozitīvu neto rezultātu ilgtermiņā. SAF Tehnika valde saglabā piesardzību un atturas sniegt konkrētas pārdošanas un darbības rezultātu prognozes.

2025. gada 31. martā Grupā strādāja 264 darbinieki (2024. gada 31. martā – 264 darbinieki).

Darbības rādītāji

	Q3 2024/25	Q3 2023/24	Q3 2022/23
	EUR	EUR	EUR
Neto apgrozījums	5 352 213	6 800 389	6 633 835
Peļņa pirms ienākumu nodokļa, procentu maksājumiem, nolietojuma un amortizācijas (EBITDA)	-418 300	-547 785	-752 826
<i>EBITDA pret Neto apgrozījumu (EBITDA %)</i>	-8%	-8%	-11.3%
Peļņa pirms ienākumu nodokļa, procentu maksājumiem (EBIT)	-824 421	-939 803	-1 056 462
<i>EBIT pret Neto apgrozījumu (EBIT %)</i>	-15%	-14%	-16%
Pārskata perioda peļņa	-949 365	-942 116	-973 664
<i>Pārskata perioda peļņas rentabilitāte</i>	-18%	-14%	-15%
Kopējie aktīvi	24 985 019	24 114 631	28 314 421
Pašu kapitāls	16 528 154	16 906 418	17 891 820
Ieguldītā kapitāla atdeve (ROA) %	-3.91%	-3.65%	-3.31%
Pašu kapitāla atdeve (ROE) %	-5.58%	-5.42%	-5.29%
Likviditāte			
<i>Absolūtās likviditātes rādītājs</i>	86%	39%	38%
<i>Tekošās likviditātes rādītājs</i>	111%	85%	62%
Peļņa uz akciju	-0.32	-0.32	-0.33
Akcijas cena perioda beigās	6.56	6.60	13.15
Akcijas pēdējā cena pret peļņu uz akciju (P/E)	-46.86	-17.84	11.43
Darbinieku skaits perioda beigās	264	264	272

Konsolidētais finanšu stāvokļa pārskats

Aktīvs	Piezīme	31.03.2025	31.03.2024
APGROZĀMIE LĪDZEKĻI		EUR	EUR
Nauda		5 609 988	1 978 058
Debitori	1		
Pircēju un pasūtītāju parādi		1 583 632	2 349 659
Uzkrājumi šaubīgiem debitoriem		-24 472	-76 180
Kopā		1 559 161	2 273 479
Īstermiņa aizdevumi		0	0
Citi debitori	2	114 815	120 223
Kopā		114 815	120 223
Avansa maksājumi			
Avansā samaksātie nodokļi		133 570	99 142
Nākamo periodu izmaksas		288 814	252 612
Kopā		422 384	351 754
Krājumi	3		
Izejvielas, pamatmateriāli un palīgmateriāli		2 252 525	3 553 389
Nepabeigtie ražojumi		3 619 061	3 507 818
Gatavie ražojumi un preces pārdošanai		6 439 029	6 578 598
Avansa maksājumi par precēm		93 205	57 833
Kopā		12 403 820	13 697 638
APGROZĀMIE LĪDZEKĻI KOPĀ		20 110 168	18 421 152
ILGTERMIŅA IEGULDĪJUMI			
Ilgtermiņa finanšu ieguldījumi			
Ieguldījumi citu uzņēmumu kapitālā		209 183	209 328
Atliktais uzņēmuma ienākuma nodoklis		163 143	137 935
Ilgtermiņa aizdevumi	4	7 088	0
Kopā		379 414	347 263
Pamatlīdzekļi	4		
Iekārtas un mašīnas		5 796 749	5 667 485
Pārējie pamatlīdzekļi un inventārs		3 904 159	3 687 740
Uzkrātais nolietojums		-7 065 549	-6 219 739
Avansa maksājumi par pamatlīdzekļiem		15 749	14 392
Nepabeigtie renovācijas darbi		44 499	33 994
Nomas tiesības		1 296 675	1 685 552
Kopā		3 992 282	4 869 424
Nemateriālie aktīvi	4		
Koncesijas, patenti, licences un tamlīdzīgas tiesības		473 991	476 791
Citi ilgtermiņa nemateriālie ieguldījumi		29 165	0
Kopā		503 156	476 791
KOPĀ ILGTERMIŅA IEGULDĪJUMI		4 874 851	5 693 479
AKTĪVU KOPSUMMA		24 985 019	24 114 631

Pasīvs	Piezīme	31.03.2025	31.03.2024
ĪSTERMIŅA SAISTĪBAS		EUR	EUR
Saistības			
Īstermiņa aizņēmumi no finanšu institūcijām	5	9 746	462 985
Pircēju un pasūtītāju iemaksātie avansi		2 239 419	1 127 815
Parādi piegādātājiem un darbuizņēmējiem		1 064 264	594 623
Uzkrātās īstermiņa nomas saistības	6	339 241	388 877
Nodokļu maksājumi		534 457	478 901
Norēķini par darba algu	7	1 750 224	1 557 899
Uzkrājumi garantijas remontiem		55 658	55 658
Nākamo periodu ienākumi		568 052	446 678
ĪSTERMIŅA SAISTĪBAS KOPĀ		6 561 061	5 113 436
Ilgtermiņa saistības			
Ilgtermiņa kreditori			
Nākamo periodu ienākumi ilgtermiņa		787 767	689 243
Uzkrātās ilgtermiņa nomas saistības	6	1 108 037	1 405 534
ILGTERMIŅA SAISTĪBAS KOPĀ		1 895 804	2 094 777
Saistību kopsumma		8 456 865	7 208 213
PAŠU KAPITĀLS			
Akciju kapitāls		4 158 252	4 158 252
Akciju emisijas uzcenojums		2 851 726	2 851 726
Citas rezerveas		8 530	8 530
Nesadalītā peļņa		9 378 876	11 748 240
Pārskata perioda peļņa		93 246	-1 892 666
Valūtas pārvērtēšanas rezerves		37 524	32 336
KOPĀ PAŠU KAPITĀLS		16 528 154	16 906 418
PASĪVU UN PAŠU KAPITĀLA KOPSUMMA		24 985 019	24 114 631

Konsolidētais peļņas/zaudējumu aprēķins par 9 mēnešu periodu 2024./25. finanšu gadā

	Piezīme	31.03.2025	31.03.2024
		EUR	EUR
Neto apgrozījums	8	20 925 183	21 109 481
Citi ieņēmumi		349 266	288 526
Kopējie ieņēmumi		21 274 449	21 398 007
Pārdotās produkcijas ražošanas izmaksas		-7 383 759	-10 330 141
Mārketiņa/reklāmas un sabiedrisko attiecību izmaksas		-1 353 482	-1 388 672
Šaubīgie debitori	9	-8 663	-58 488
Pārējās uzņēmuma saimnieciskās darbības izmaksas		-1 675 984	-1 579 007
Algas un sociālās izmaksas	10	-7 961 453	-7 877 067
Prēmijas un sociālās izmaksas	10	-1 526 491	-763 250
Pamatīdzekļu un nemateriālo ieguldījumu nolietojums un amortizācija		-930 303	-852 106
Nomāto aktīvu amortizācija		-291 928	-291 586
Citi izdevumi		-33 300	-62 122
Saimnieciskās darbības izmaksas		-21 165 362	-23 202 438
Peļņa pirms procentu izmaksām un nodokļiem		109 086	-1 804 430
Finanšu ieņēmumi		32 371	14 589
Finanšu izmaksas		-47 899	-135 270
Paļņa/Zaudējumi no valūtas kursu svārtībām		-312	32 450
Finanšu izmaksas		-15 840	-88 230
Pārskata perioda peļņa pirms nodokļiem		93 246	-1 892 661
Uzņēmuma ienākuma nodoklis		0	-5
Peļņa pēc nodokļiem		93 246	-1 892 666
Pārskata perioda peļņa/(zaudējumi)		93 246	-1 892 666

*Peļņa uz akciju (EPS)

EPS 31.03.2025. = 0.03 EUR

EPS 31.03.2024. = -0.64 EUR

Konsolidētais peļņas/zaudējumu aprēķins par 2024./25. finanšu gada 3. ceturksni

	31.03.2025	31.03.2024
	EUR	EUR
Neto apgrozījums	5 352 213	6 800 389
Citi ieņēmumi	163 389	65 825
Kopējie ieņēmumi	5 515 602	6 866 214
Pārdotās produkcijas ražošanas izmaksas	-1 756 977	-3 386 190
Mārketinga/reklāmas un sabiedrisko attiecību izmaksas	-506 045	-515 161
Bezcerīgie debitori	-14 880	-6 769
Pārējās uzņēmuma saimnieciskās darbības izmaksas	-610 315	-505 271
Algas un sociālās izmaksas	-2 788 312	-2 704 244
Prēmijas un sociālās izmaksas	-242 228	-251 258
Pamatlīdzekļu un nemateriālo ieguldījumu nolietojums un amortizācija	-308 576	-294 852
Nomāto aktīvu amortizācija	-97 545	-97 166
Citi izdevumi	-15 145	-45 106
Saimnieciskās darbības izmaksas	-6 340 023	-7 806 017
Peļņa pirms procentu izmaksām un nodokļiem	-824 421	-939 803
Finanšu ieņēmumi	11 913	4 895
Finanšu izmaksas	-15 533	-41 529
Peļņa / (zaudējumi) no valūtas kursu svārstībām	-121 324	34 326
Finanšu izmaksas	-124 944	-2 308
Pārskata perioda peļņa pirms nodokļiem	-949 365	-942 111
Nodokļi	0	-5
Pārskata perioda peļņa/(zaudējumi)	-949 365	-942 116

*Peļņa uz akciju (EPS)

EPS 31.03.2025. = -0.32 EUR

EPS 31.03.2024. = -0.32 EUR

Konsolidētais naudas plūsmas pārskats par 9 mēnešu periodu 2024./2025. finanšu gadā

	31.03.2025	31.03.2024
Naudas plūsmas pārskats	EUR	EUR
Pamatdarbības naudas plūsma (kas sastāv)	3 996 944	246 872
No pircējiem saņemtā nauda	22 908 325	20 989 066
Piegādātājiem un darbiniekiem samaksātā nauda	-19 214 288	-21 105 873
Samaksātie/Atmaksātie nodokļi (PVN)	302 907	363 679
Ieguldīšanas darbības naudas plūsma (kas sastāv)	-572 581	-1 050 510
Samaksātā nauda par ieguldījumiem meitas uzņēmumā	145	0
Pamatlīdzekļu iegāde	-598 438	-1 064 494
Saņemtie procenti	25 712	13 984
Finansēšanas darbības naudas plūsma (kas sastāv)	769 364	-638 409
Īstermiņa aizdevumi	0	0
Īstermiņa aizdevumi	9 746	-744 988
Procentu maksājumi	-1 368	-88 771
Valsts un ES līdzfinansējums	760 986	195 350
Ārvalstu valūtu kursu svārstību rezultāts	-796 936	-44 334
Kopā naudas plūsma	3 396 791	-1 486 381
Nauda pārskata perioda sākumā	2 213 197	3 464 439
Nauda pārskata perioda beigās	5 609 988	1 978 058
Neto naudas palielinājums/samazinājums	3 396 791	-1 486 381

Konsolidētais pašu kapitāla izmaiņu pārskats par periodu no 2024. gada 1. jūlija līdz 2024. gada 31. martam

	Akciju kapitāls	Akciju emisijas uzceļojums	Citas rezerves	Valūtas pārvērtēšanas rezerves	Nesadalītā peļņa	Kopā
	EUR	EUR	EUR	EUR	EUR	EUR
2023. gada 30. jūnijs	4 158 252	2 851 726	8 530	76 791	11 748 240	18 843 539
Valūtas pārvērtēšanas rezerve	-	-	-	-38 224	-	-38 224
Pārskata perioda zaudējumi	-	-	-	-	-2 369 364	-2 369 364
2024. gada 30. jūnijs	4 158 252	2 851 726	8 530	38 567	9 378 876	16 435 951
Valūtas pārvērtēšanas rezerve	-	-	-	-1 043	-	-1 043
Pārskata perioda peļņa	-	-	-	-	93 246	93 246
2025. gada 31. marts	4 158 252	2 851 726	8 530	37 524	9 472 122	16 528 154

Starpziņojuma pielikumi

1. Pircēju un pasūtītāju parādi

	31.03.2025 EUR	31.03.2024 EUR
Pircēju un pasūtītāju parādi	1 583 632	2 349 659
Uzkrājumi šaubīgiem debitoriem	(24 472)	(76 180)
Kopā īstermiņa pircēju un pasūtītāju parādi	1 559 161	2 273 479

Kopējie debitoru parādi, salīdzinot ar iepriekšējā finanšu gada šo pašu bilances datumu ir samazinājušies.

2. Citi debitori

	31.03.2025 EUR	31.03.2024 EUR
Citi debitori	114 815	120 223

Citu debitoru sastāvā iekļauts piešķirtais ES fondu līdzfinansējums izstāžu un izstrādes projektiem. Finansējuma piešķiršanu izstrādes projektam administrē kompetences centrs "LEO Pētījumu centrs", finansējums tiek izmaksāts, kad fondu pārvaldītājs izskata un akceptē projekta dokumentāciju un rezultātu.

3. Krājumi

	31.03.2025 EUR	31.03.2024 EUR
Izejvielas, pamatmateriāli un palīgmateriāli	6 421 181	8 386 132
Uzkrājumi lēnas apgrozības krājumiem	(4 168 656)	(4 832 743)
Nepabeigtie ražojumi	3 619 061	3 507 818
Gatavie ražojumi un preces pārdošanai	6 439 029	6 578 598
Avansa maksājumi par precēm	93 205	57 833
Krājumi	12 403 820	13 697 638

Salīdzinot ar 2024. gada 31.martu kopējais krājumu apjoms samazinājies par 9%.

Izejvielu un palīgmateriālu apjomu grupa uztur noteiktā līmenī, lai konkurētspējīgos termiņos spētu piegādāt visus produktus, kas šobrīd ietilpst Grupas produktu portfeli.

Grupas krājumos jābūt iepriekš ražoto un pārdoto iekārtu komponentēm, lai spētu nodrošināt tām remonta pakalpojumus.

Ievērojot piesardzības principu un Grupas politiku lēnas aprites krājumu jautājumā - par lēnas aprites krājumiem tiek atzīti krājumi, kuru kustība attiecīgi 12, 9 vai 6 mēnešu periodā ir notikusi mazāk kā 30% no to daudzuma perioda sākumā.

4. Pamatlīdzekļi, nemateriālie aktīvi

	31.03.2025 EUR	31.03.2024 EUR
Iekārtas un mašīnas	5 796 749	5 667 485
Pārējie pamatlīdzekļi un inventārs	3 904 159	3 687 740
Uzkrātais nolietojums	(7 065 549)	(6 219 739)
Avansa maksājumi par pamatlīdzekļiem	15 749	14 392
Nepabeigtie renovācijas darbi	44 499	33 994
Nomas tiesības*	1 296 675	1 685 552
Citi ilgtermiņa nemateriālie ieguldījumi	3 992 282	4 869 424
Koncesijas, patenti, licences un tamlīdzīgas tiesības	473 991	476 791
Citi ilgtermiņa nemateriālie ieguldījumi	29 165	-
Kopā pamatlīdzekļi, nemateriālie aktīvi	4 495 438	5 346 215

*Skatīt piezīmi Nr. 6. Nomas saistības

2024./2025. finanšu gada 3.ceturksnī Grupa iegādājusies pamatlīdzekļus un nemateriālos aktīvus 176 tūkstošu EUR apjomā – galvenokārt, ražošanas un testēšanas procesu nodrošināšanai, kā arī biroja tehnikas iegādei.

5. Īstermiņa aizņēmumi no finanšu institūcijām

	31.03.2025 EUR	31.03.2024 EUR
Īstermiņa aizņēmumi no finanšu institūcijām	9 746	462 985

Likviditātes nodrošināšanai, Mātes Sabiedrībai ir spēkā kredītlīnijas līgums ar Luminor Bank AS par kopējo summu EUR 4.95 miljoni EUR, atskaites perioda beigās kredītlīnijas nebija izmantota.

6. Nomas saistības

	31.03.2025 EUR	31.03.2024 EUR
Uzkrātās īstermiņa nomas saistības	339 241	388 877
Uzkrātās ilgtermiņa nomas saistības	1 108 037	1 405 534
	1 447 278	1 794 411

16. SFPS “Noma” ieviešanas rezultātā Grupa ir veikusi aplēses saistībā ar noslēgtajiem operatīvās nomas līgumiem, pieņemot, ka nākošos 5 (piecus) gadus turpinās nomāt telpas saskaņā ar noslēgtajiem telpu nomas līgumiem. Papildus pieaudzis arī nomāto telpu apjoms.

7. Norēķini par darba algu

	31.03.2025 EUR	31.03.2024 EUR
Norēķini par darba algu	1 750 224	1 557 899

Pieaugums bilancē saistīts ar atvaļinājumu uzkrājumu un prēmiju apjomu svārstībām starp periodiem.

8. Informācija segmentu griezumā

a) Grupas (Mātes sabiedrības) saimnieciskā darbība var tikt sadalīta divās daļās:

- darbība ar SAF izstrādātajiem un ražotajiem produktiem - kā viena no strukturālajām vienībām, kurā ietilpst CFIP, Integra (integrēts augstākās klases mikroviļņu radio), Spectrum Compact (mēriekārtas radio inženieriem) un Aranet (vides monitoringa risinājumi).

CFIP produktu līnijā ietilpst:

- Phoenix, dalītas konfigurācijas (IDU+ODU) hibrīdā radio sistēma ar Gigabit Ethernet un E1 vai ASI moduļiem;

- Lumina, Full Outdoor 'viss vienā blokā' veida radio sistēma ar Gigabit Ethernet pieslēgumu;

- Marathon, zemas frekvences FIDU – nelielas ietilpības sistēma, kas piemērota rūpniecisku klientu, energokompāniju un valsts tīklu vajadzībām.

CFIP sērijas produkti tiek piedāvāti daudzos dažādos frekvenču diapazonos no 1.4GHz līdz 38GHz, tādējādi CFIP sērijas produktus var izmantot praktiski visās pasaules valstīs.

Integra – nākamās paaudzes radio sistēma, kura izmanto jaunākās signālu apstrādes komponentes un radio tehnoloģijas dažādos frekvenču diapazonos no 6GHz līdz 86 GHz. Atsevišķi integras modeļi nodrošina datu pārraides ātrumu līdz pat 10 Gbs.

Spectrum Compact – mēraparāti, kas inženieriem palīdz veikt telekomunikāciju, TV/Radio un citu industriju radio tīklu ekspluatāciju un uzturēšanu. Šī līnija sastāv no vairākiem produktiem ar dažādu funkcionalitāti un izmantošanai dažādos frekvenču diapazonos.

Aranet - jaunākā SAF produktu līnija vides monitoringam, kas sastāv no dažādiem bezvadu sensoriem, bāzes stacijām un Aranet mākoņrisinājuma datu savākšanai, agregācijai un analīzei.

- darbības, kas saistīta ar no citiem piegādātājiem iepirktiem produktiem, antenu, kabeļu, SAF vārdā pārsauktu (OEM-otu) un dažādu papildus produktu tirdzniecība - kā otra strukturālā vienība.

b) Šajā piezīmē sniegta informācija par Grupas neto apgrozījuma un aktīvu sadalījumu pa produktu grupām 2024./25. finanšu gada 9 mēnešu periodu, salīdzinot ar iepriekšējā – 2023./24. finanšu gada šo pašu periodu.

	CFIP, Integra, Spectrum		Citi		Kopā	
	Compact, Aranet		2024/25	2023/24	2024/25	2023/24
	2024/25	2023/24	2024/25	2023/24	2024/25	2023/24
	EUR	EUR	EUR	EUR	EUR	EUR
Segmenta aktīvi	14 067 217	20 066 828	1 024 563	1 925 518	15 091 780	21 992 346
Nesadalītie aktīvi					9 893 239	2 122 285
Aktīvi kopā					24 985 019	24 114 631
Segmenta pasīvi	3 863 035	2 306 258	110 365	37 545	3 973 400	2 343 803
Nesadalītie pasīvi					4 483 465	4 864 410
Pasīvi kopā					8 456 865	7 208 213
Neto apgrozījums	19 184 921	19 464 130	1 740 262	1 645 351	20 925 183	21 109 481
Segmenta darbības rezultāti	7 539 197	6 081 251	2 285 292	1 588 322	9 824 489	7 669 573
Nesadalītie izdevumi					-10 064 668	-9 762 529
Pamatdarbības peļņa					-240 179	-2 092 956
Pārējie ienākumi					349 266	288 526
Finanšu ienākumi					32 371	14 589
Finanšu izmaksas					-47 899	-135 270
Paļņa/Zaudējumi no valūtas kursu svārtībām					-313	32 450
Peļņa pirms nodokļiem					93 246	-1 892 661
Uzņēmuma ienākuma nodoklis					0	-5
Peļņa pēc nodokļiem					93 246	-1 892 666
Pārskata perioda peļņa					93 246	-1 892 666
Cita informācija						
Pamatlīdzekļu iegāde	122 877	219 740	0	0	122 877	219 740
Nesadalīto pamatlīdzekļu iegāde					429 390	961 643
Pamatlīdzekļu iegāde kopā					552 267	1 181 383
Nolietojums un amortizācija	573 471	558 982	0	0	573 471	558 982
Nesadalītais nolietojums					648 760	584 710
Nolietojums kopā					1 222 231	1 143 692

c) Šajā piezīmē sniegta informācija par Grupas neto apgrozījuma un aktīvu sadalījumu pa ģeogrāfiskiem reģioniem (klientu atrašanās vietām) 2024./25.finanšu gada 9 mēnešu periodu salīdzinot ar iepriekšējā – 2023./24.finanšu gada šo pašu periodu.

	Neto apgrozījums		Aktīvi	
	2024/25	2023/24	31.03.2025	31.03.2024
	EUR	EUR	EUR	EUR
Amerikas	11 828 443	12 524 099	996 549	1 562 880
Eiropa, NVS	8 160 072	7 095 381	506 590	670 021
Āzija, Āfrika, Tuvie Austrumi	936 668	1 490 002	56 022	40 578
	20 925 183	21 109 481	1 559 161	2 273 479
Neattiecinātie aktīvi	-	-	23 425 858	21 841 152
	20 925 183	21 109 481	24 985 019	24 114 631

9. Šaubīgie debitori

	31.03.2025 EUR	31.03.2024 EUR
Šaubīgie debitori	8 663	58 488

Uzkrājumi šaubīgajiem un bezcerīgajiem parādiem tiek veidoti saskaņā ar Grupas uzkrājumu veidošanas politiku – tiem pircēju parādiem, kas tiek kavēti ilgāk par 3 mēnešiem, kā arī tiem parādiem, kam nav pienācis apmaksas termiņš, taču ir saņemta informācija, kas liek uzskatīt, ka iespējamība nesaņemt visu parāda summu, ir augsta.

10. Algas, prēmijas un sociālās izmaksas

	31.03.2025 EUR	31.03.2024 EUR
Algas un sociālās izmaksas	7 961 453	7 877 067
Prēmijas un sociālās izmaksas	1 526 491	763 250
	9 487 944	8 640 317

Salīdzinot ar iepriekšējā 2023./2024. finanšu gada 9 mēnešiem algu un attiecīgo sociālo izmaksu apjoms pieaudzis par 9%. Tas atspoguļo uzkrājumu apjoma izmaiņas prēmijām - par darba rezultātiem pirmajā ceturksnī.