

SAF Tehnika A/S
Konsolidētais starpziņojums
Par 2018./2019. finanšu gada 4.ceturksni un
12 mēnešiem
(no 2018. gada 1. jūlija līdz 2019. gada 30. jūnijam)

SATURS

Informācija par Mātes sabiedrību	2
Akcijas un akcionāri	3
Informācija par vadību un padomes locekļiem	4
Informācija par valdes locekļu profesionālās darbības pieredzi un izglītību.....	5
Informācija par padomes locekļu profesionālās darbības pieredzi un izglītību.....	6
Ziņojums par valdes atbildību.....	7
Vadības ziņojums.....	8
Konsolidētais finanšu stāvokļa pārskats	12
Konsolidētais peļņas/zaudējumu aprēķins par 12 mēnešu periodu 2018./19. finanšu gadā	14
Konsolidētais peļņas/zaudējumu aprēķins par 2018./19. finanšu gada 4. ceturksni	15
Konsolidētais naudas plūsmas pārskats par 12 mēnešu periodu 2018./19. finanšu gadā	16
Konsolidētais pašu kapitāla izmaiņu pārskats par periodu no 2018. gada 1. jūlija līdz 2019. gada 30. jūnijam	16
Starpziņojuma pielikumi	17
1. Pircēju un pasūtītāju parādi.....	17
2. Citi debitori	17
3. Krājumi	17
4. Nomas aktīvi un saistības.....	18
5. Pamatlīdzekļi, nemateriālie aktīvi.....	18
6. Norēķini par darba algu	18
7. Informācija segmentu griezumā.....	19
8. Šaubīgie debitori	21
9. Algas, prēmijas un sociālās izmaksas	21

Informācija par Mātes sabiedrību

SAF Tehnika (turpmāk - Grupa) ir telekomunikāciju iekārtu ražotājs, kas nodarbojas ar digitālās mikroviļņu radio aparatūras izstrādi, ražošanu un izplatīšanu. SAF Tehnikas ražotie produkti nodrošina bezvadu telekomunikāciju risinājumus balss un datu pārraidei, kas aptver plašu frekvenču diapazonu gan licencētajās, gan nelicencētajās radio frekvencēs.

Kompetence mūsdienu bezvadu datu pārraides tehnoloģijās, radoši risinājumi, rūpīgums konstrukciju izstrādē, ražošanas un loģistikas precizitāte ir raksturlielumi, ka padara SAF Tehniku par unikālu mikroviļņu datu pārraides iekārtu izstrādātāju un ražotāju. Atrodoties Ziemeļeiropā, Grupai izdevies piesaistīt vērtīgos vietējās mikroelektronikas industrijas intelektuālos resursus un desmit gadu laikā nodrošināt savas pozīcijas vairāk nekā 130 pasaules valstu tirgos, aptverot atbilstošos tirgus segmentus visā pasaulē.

Grupai plašais produktu klāsts nodrošina datu pārraides risinājumus, kas piemēroti mobilo tīklu operatoriem, datu pārraides pakalpojumu sniedzējiem, kā arī valsts un privātajiem uzņēmumiem.

Šobrīd Grupa sastāv no Latvijā reģistrēta AS SAF Tehnika (turpmāk – mātes sabiedrība), mātes sabiedrībai pilnībā piederošiem meitas uzņēmumiem „SAF North America” LLC un „SAF Services” LLC. Abi minētie uzņēmumi reģistrēti ASV un darbojas Denverā, Kolorado štatā. AS SAF Tehnika ir publiska akciju sabiedrība, kas izveidota saskaņā ar Latvijas Republikas spēkā esošo likumdošanu. AS SAF Tehnika akcijas tiek kotētas Nasdaq Rīga Fondu biržā.

Juridiskā adrese:	Ganību dambis 24a Rīga, LV-1005 Latvija
Reģistrācijas numurs	40003474109
PVN Nr.	LV40003474109
Finanšu gada sākums	01.07.2018
Finanšu gada beigas	30.06.2019
Tālrunis:	+371 67046840
E-pasts:	info@saftehnika.com

Akcijas un akcionāri

SAF Tehnika akcionāri (virs 5% no visa kapitāla) uz 30.06.2019.

Akcionārs	Īpašuma daļa (%)
Didzis Liepkalns	17.05%
SIA "Koka zirgs"	10.75%
Andrejs Grišāns	10.03%
Normunds Bergs	9.74%
Juris Zieme	8.71%

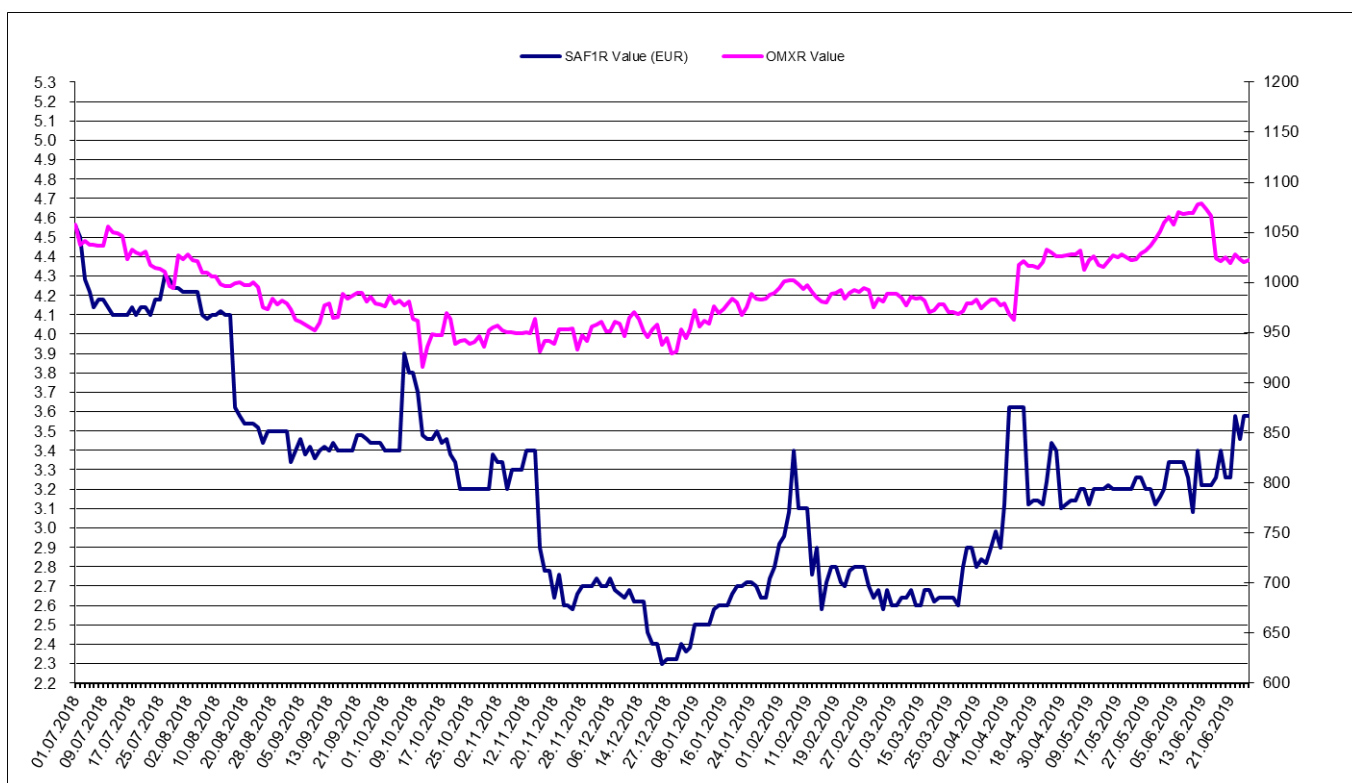
SAF Tehnika akciju cenas un OMX Rīga indeksa attīstība atskaites periodā

SAF Tehnika (SAF1R)

Periods: 01.07.2018. – 30.06.2019.

Valūta: EUR

Fondu birža: Nasdaq Riga, AS



Informācija par vadību un padomes locekļiem

SAF Tehnika valde:

Vārds Uzvārds	Amats	Akciju skaits (%)
Normunds Bergs	Priekšsēdētājs	pieder 9.74%
Didzis Liepkalns	Valdes loceklis	pieder 17.05%
Zane Jozepa	Valdes locekle	Nepieder "SAF Tehnika" akcijas
Jānis Bergs	Valdes loceklis	Nepieder „SAF Tehnika” akcijas

SAF Tehnika padome:

Vārds Uzvārds	Amats	Akciju skaits (%)
Juris Ziema	Padomes priekšsēdētājs	pieder 8.71%
Andrejs Grišāns	Priekšsēdētāja vietnieks	pieder 10.03%
Ivars Šenbergs	Padomes loceklis	pieder 2 „SAF Tehnika” akcijas
Aira Loite	Padomes locekle	pieder 7700 „SAF Tehnika” akcijas
Sanda Šalma	Padomes locekle	nepieder „SAF Tehnika” akcijas

Informācija par valdes locekļu profesionālās darbības pieredzi un izglītību

Normunds Bergs dzimis 1963.gadā, šobrīd ir Sabiedrības valdes priekšsēdētājs. N.Bergs ir viens no SIA "Fortech" (vienas no Sabiedrības dibinātājām) dibinātājiem, kur no 1990. līdz 1992. un no 1999. līdz 2000.gadam viņš darbojās attiecīgi kā rīkotājdirektors un ģenerāldirektors. Pēc SIA "Fortech" apvienošanās ar AS "Microlink" 2000.gadā N.Bergs kļuva par Sabiedrības izpilddirektoru un AS "Microlink" valdes locekli. No 1992. līdz 1999.gadam N.Bergs strādāja Pasaules tirdzniecības centrā "Rīga", kur viņš ieņēma ģenerāldirektora amatu un 1998.gadā kļuva par valdes locekli. N.Bergs 1986.gadā ir beidzis Rīgas Tehnisko universitāti ar radiotehnikas inženiera diplomu.

Didzis Liepkalns dzimis 1962.gadā, ir valdes loceklis un tehniskais direktors. 1995.gadā viņš izveidoja privātuzņēmumu SAF un 1999.gadā bija viens no Sabiedrības dibinātājiem. No 1985. līdz 1990.gadam strādāja par inženieri Elektronikas un skaitļošanas tehnikas institūtā. D.Liepkalns 1985.gadā ir beidzis Rīgas Tehnisko universitāti ar radiotehnikas speciālista diplomu.

Zane Jozepa dzimusi 1982.gadā, ir valdes locekle un finanšu un administratīvā direktore. Kopš 2006.gada līdz darba uzsākšanai SAF Tehnika Z.Jozepa strādāja vadošajā IT un telekomunikāciju pakalpojumu uzņēmumā Latvijā - SIA "Lattelecom", meitas uzņēmumā SIA "Citrus Solutions", kas nodarbojas ar inženiertehnisko sistēmu un infrastruktūras projektēšanu, būvniecību un apkalpošanu. Pirmos 2 gadus strādāja kā biznesa kontroliere, 2008.gadā kļūstot par finanšu vadītāju un valdes locekli 2012.gadā. Iepriekš profesionālā pieredze finanšu jomā gūta SIA "Coca Cola HBC Latvia" laika periodā no 2001. līdz 2006.gadam. Z.Jozepa ir ieguvusi bakalaura grādu finanšu vadībā Banku augstskolā.

Jānis Bergs dzimis 1970. gadā, ir valdes loceklis, tirdzniecības un mārketinga viceprezidents, kā arī "SAF North America" prezidents. No 2000. gada līdz 2006.gadam J.Bergs bija AS "Microlink" valdes loceklis un pēdējos gados valdes priekšsēdētājs. Kad 2006.gadā AS "Microlink" tika pārdots TeliaSonera grupai, J.Bergs kļuva par akcionāru un valdes priekšsēdētāju SIA "FMS", kur strādāja līdz 2015.gada janvārim. J.Bergs bijis arī AS "SAF Tehnika" padomes loceklis no 2006.gada novembra līdz 2010.gada augustam, vairāk kā 10 gadus vadījis Latvijas IT un telekomunikāciju asociāciju (LIKTA), kā arī IKT klasteri un lasījis lekcijas uzņēmējdarbībā Rīgas Biznesa skolā. J.Bergs absolvējis Rīgas Tehnisko universitāti radio inženiera specialitātē un ieguvis biznesa vadības maģistra grādu (MBA) Rīgas Biznesa skolā.

Informācija par padomes locekļu profesionālās darbības pieredzi un izglītību

Juris Ziema ir Sabiedrības padomes priekšsēdētājs un viens no Sabiedrības dibinātājiem, kā arī ir ražošanas daļas vadītājs. No 1998. līdz 2000.gadam viņš strādāja par inženieri D.Liepkalna privātajā uzņēmumā SIA "SAF". No 1987. līdz 1999.gadam J.Ziema strādāja par inženieri Elektronikas un skaitļošanas institūtā. J.Ziemam ir Rīgas Tehniskās universitātes inženiera diploms radiotehnikas inženierzinātnēs, ko viņš ieguva 1987.gadā.

Andrejs Grišāns ir Sabiedrības padomes loceklis un ražošanas vadītājs. Pirms stāšanās darbā Sabiedrībā viņš bija privāta uzņēmuma īpašnieks un vadītājs. Šis uzņēmums specializējās elektronisko ierīču izstrādē, ražošanā un izplatīšanā. No 1992. līdz 1999.gadam A.Grišāns nodarbojās ar uzņēmējdarbību radiotehnikas jomā. No 1989. līdz 1990.gadam viņš strādāja Polimēru mehānikas institūtā par inženieri konstruktoru, bet no 1984. līdz 1992.gadam SIA "Orbīta". 1980.gadā A.Grišāns ir beidzis Rīgas Tehnisko universitāti ar radiotehnikas inženiera diplomu.

Ivars Šenbergs ir Sabiedrības padomes loceklis, kā arī SIA „Juridiskais Audits”, SIA „Namīpašumu pārvalde”, SIA „Synergy Consulting”, SIA „Dzirnavu centrs”, SIA „IŠMU” valdes priekšsēdētājs, kā arī „MFS bookkeeping” padomes loceklis. No 1999.gada līdz 2000.gadam bijis SIA „Fortek” finanšu un administratīvais direktors. Beidzis Latvijas Universitātes Juridisko fakultāti 1986.gadā.

Aira Loite ir Sabiedrības padomes locekle. Kopš 2016.gada ir Torgy Mek Grupas Finanšu direktore, vienlaikus (kopš 2018.gada maija) arī “Torgy Baltic” SIA direktore. No 2007. gada līdz 2015.gadam bijusi AS SAF Tehnika Valdes locekle, Finanšu un administratīva direktore, no 2011.gada nogales rīkotājdirektore. No 2006. līdz 2007. gadam strādājusi kā SIA Lattelecom Biznesa informācijas un kontroles daļas direktori. No 2000.oktobra līdz 2006.gadam bijusi SIA Microlink Latvia valdes locekle un Finanšu direktore. A.Loitei ir augstākā izglītība matemātikā (Latvijas Universitāte, 1988.) un Salford universitātes (Lielbritānija) MBA grāds, iegūts 2009. gadā.

Sanda Šalma ir Sabiedrības padomes locekle, kā arī Microsoft Latvia mazo un vidējo uzņēmumu vadītāja Baltijas valstīs. No 2010. gada līdz 2012. gadam strādājusi programmizstrādes izstrādes kompānijā RIX Technologies, aktīvi piedalījies Latvijas IT klastera darba grupā. No 2008. gada līdz 2010.gadam bijusi projektu vadītāja Microsoft Latvia. No 2000. līdz 2006. gadam bijusi tirdzniecības vadītāja loģistikas uzņēmumā Baltic Transshipment Centre Baltijā un Sanktpēterburgā. S.Šalma ir absolvējusi Sanktpēterburgas universitāti un ir ieguvusi bakalaura grādu psiholoģijā un MBA RISEBA, Rīgā un Salford University, Lielbritānijā.

Ziņojums par valdes atbildību

A/S „SAF Tehnika” (turpmāk tekstā – Mātes sabiedrība) valde ir atbildīga par Sabiedrības un tā meitas uzņēmumu (turpmāk tekstā kopā - Grupa) konsolidēto finanšu starpziņojumu sagatavošanu.

Konsolidētais finanšu starpziņojums ir sagatavots, pamatojoties uz attaisnojuma dokumentiem, un sniedz patiesu priekšstatu par Grupas finansiālo stāvokli uz 2019. gada 30. jūniju, tā darbības rezultātiem un naudas plūsmu par atskaites periodu.

Iepriekš minētais konsolidētais finanšu starpziņojums, sagatavots saskaņā ar ES apstiprinātajiem, Starptautiskajiem finanšu pārskatu standartiem, pamatojoties uz uzņēmējdarbības turpināšanas principu. Tā sagatavošanā ir konsekventi izmantotas atbilstošas uzskaites metodes. Konsolidētais starpziņojums ir sagatavots balstoties uz tiem pašiem grāmatvedības principiem, kas pielietoti Finanšu Pārskatā finanšu gadam, kas beidzās 2018. gada 30. jūnijā. Konsolidētā finanšu starpziņojuma sagatavošanas gaitā valdes pieņemtie lēmumi un izdarītie novērtējumi ir bijuši piesardzīgi un pamatoti.

AS „SAF Tehnika” valde ir atbildīga par atbilstošas uzskaites sistēmas nodrošināšanu, Grupas aktīvu saglabāšanu, kā arī par krāpšanas un citu Grupā izdarītu pārkāpumu novēršanu un atklāšanu. Valde ir arī atbildīga par to valstu likumdošanas prasību izpildi, kurās strādā Grupa (Latvijas Republika un ASV)

Starpziņojums ir sagatavots Eiro valūtā.



Zane Jozepa
Valdes locekle

Vadības ziņojums

2018./2019. finanšu gada ceturktā ceturkšņa Grupas neauditētais konsolidētais neto apgrozījums bija 3,83 miljoni EUR, kas ir par 28% vairāk kā 2017./2018. finanšu gada ceturktajā ceturksnī.

Ziemeļamerikas un Latīņamerikas valstu reģiona apgrozījums bija 53% jeb 2 miljoni EUR. Salīdzinājumā ar šī paša ceturkšņa apgrozījumu pagājušajā finanšu gadā, reģiona apgrozījums audzis par 17%.

Eiropas un NVS valstu reģiona apgrozījums sastāda 43 % jeb 1.64 miljonu EUR, kas par 70% pārsniedz iepriekšējā finanšu gada 4.ceturkšņa apjomu. Minams arī kā augstākais ceturkšņa apgrozījums, kopš pagājušā, 2017./2018. finanšu gada, sākuma.

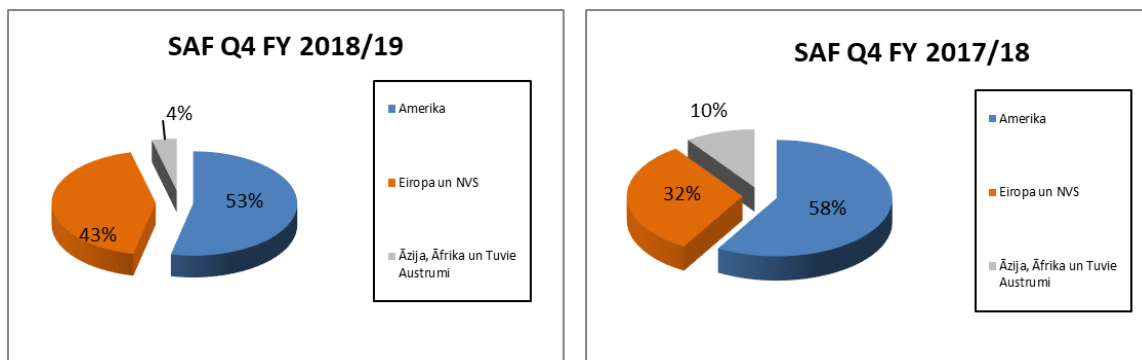
Āzijas, Āfrikas un Tuvo Austrumu reģiona apgrozījums bija 4% jeb 150 tūkstoši EUR. Salīdzinājumā ar šī paša ceturkšņa apgrozījumu pagājušajā finanšu gadā, tas ir par 50% mazāk.

Atskaites periodā SAF Tehnika piedalījies virknē nozares izstāžu. Pasaules lielākajā raidorganizāciju izstādē NAB Show 2019 (ASV), piedalījās International Microwave Symposium (ASV) un Critical Communications World (ASV), kā arī virknē mazāku pasākumu APCO (USA), Entelec (USA), PBS Techcon (USA) and UTC Telecom & Technology (USA). Ar Aranet produktiem - vienā no lielākajām hortikultūras izstādēm GreenTech.

SAF Tehnika turpina papildināt savu produktu klāstu, jūnijā nododot tirdzniecībā Integra X ar XPIC (kross polarizācijas) atbalstu un uzlabotu Ethernet protokola funkcionalitāti. Arī Aranet produktu saime papildināta ar vairākiem jauniem risinājumiem, piemēram, PAR sensors, kas palīdz mērīt gaismas daudzumu, ko saņem augs, jauns temperatūras sensors un citi.

Aprīļa sākumā ar mikroviļņu spektra analizatoru Spectrum Compact 70-87GHz, iegūta EDI CON 2019 Inovāciju balva. EDI CON produktu inovācijas balvu pasniedz produktiem, kas radīti iepriekšējā gada laikā, un ir visvairāk ietekmējuši nozari, radot rīkus, kuri palīdzēs veidot nākamās paaudzes inovācijas elektronikas dizainā.

4.ceturkšņa pārdošanas apjomu sadalījuma pa reģioniem salīdzinošās diagrammas:

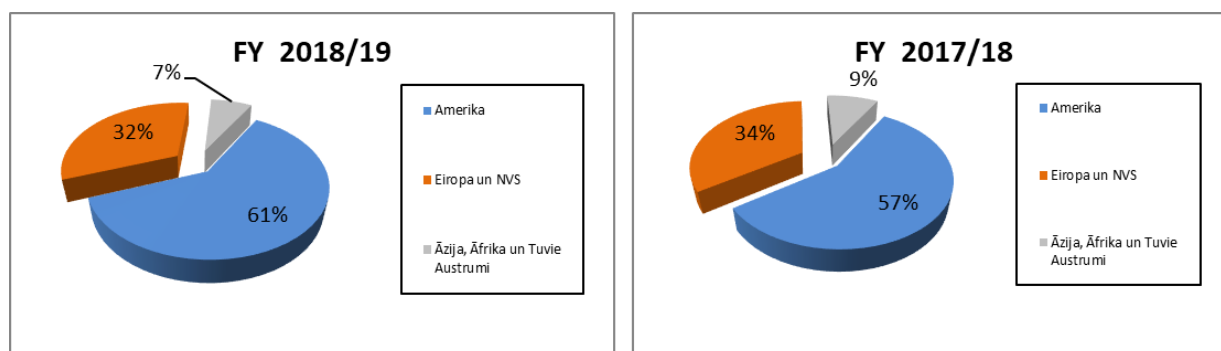


Atskaites ceturksnī Grupas produkti tika pārdoti 51 valstī.

Grupas 2018./2019. finanšu gada neauditētais konsolidētais apgrozījums bija 14.44 miljoni EUR, kas ir par 8% vairāk, salīdzinot ar ieņēmumu apjomu pērnajā finanšu gadā.

12 mēnešu periodā Ziemeļamerikas un Latīņamerikas valstu ieņēmumi veido 61% no kopējā Grupas apgrozījuma un sastāda 8.8 miljonus EUR, kas ir 15% pieaugums pret iepriekšējā finanšu gada rezultātu. 32% no kopējā apgrozījuma sastāda ieņēmumi no Eiropas un NVS valstīm, kas pret iepriekšējo gadu pieauguši par 2% un sastāda 4.6 miljonus EUR. Ieņēmumi no Āzijas, Āfrikas un Tuvo Austrumu reģiona sarukuši par 17% jeb 203 tūkstošiem EUR, veidojot 7% no Grupas kopējā 12 mēnešu apgrozījuma.

12 mēnešu pārdošanas apjomu sadalījuma pa reģioniem salīdzinošās diagrammas:



Grupas izdevumi nepārsniedza plānotos, bet kopumā bija lielāki, nekā šai periodā gadu iepriekš, kas saistīts ar investīcijām pārdošanas veicināšanai esošajos un jaunajos tirgus segmentos. Grupa turpina ieguldīt jaunu produktu un produktu modifikāciju izstrādē.

2018./2019. finanšu gada 4. ceturksni Grupa beidza ar 97 tūkstošiem EUR peļņu (neauditēta). Iepriekšējā gada 4.ceturkšņa peļņa bija 2 tūkstoši EUR.

Konsolidētais neauditētais 2018./2019. finanšu gada rezultāts ir zaudējumi 414 tūkstoši EUR apmērā. Grupas iepriekšējā – 2017./2018. finanšu gada – rezultāts bija, zaudējumi 219 tūkstoši EUR.

Grupas neto naudas plūsma par finanšu gadu ir negatīva un sastāda 0.5 miljonus EUR. Grupas neto skaidrās naudas līdzekļu bilance uz perioda beigām bija 2.6 miljoni EUR. 2018./2019. finanšu gadā 444 tūkstoši EUR investēti pamatlīdzekļu iegādē.

Tirgus pārskats

Pēdējā ceturkšņa laikā mikroviļņu radio tirgū nav notikušas straujas pārmaiņas, mūsdiā, tādas nav sagaidāmas arī tuvākajā nākotnē, tomēr arvien pastiprinās konkurence, īpaši standarta aprīkojuma segmentā.

Joprojām saglabājas pieprasījuma pieaugums pēc radio sistēmām, kas nodrošina palielinātu datu pārraides ātrumu un kuras iespējams attīstīt vai atjaunināt, lai palielinātu datu pārraides ietilpību.

Vadlīnijas

SAF Tehnika ir uzņēmums ar ilgstoši uzkrātu pieredzi un zināšanām mikroviļņu radio izstrādē un ražošanā.

Grupa turpina pētīt tirgus pieprasījumu un problemātiskos jautājumus, lai spētu piedāvāt nepieciešamās produktu modifikācijas, kā arī turpina investīcijas produktu izstrādē, arvien vairāk pievēršoties produktu portfeļa diversificēšanai.

Kompānijas mērķis ir stabilizēt apgrozījuma līmeni, kas nodrošina pozitīvu neto rezultātu ilgtermiņā. SAF Tehnika valde saglabā piesardzību un atturas sniegt konkrētas pārdošanas un darbības rezultātu prognozes.

2019. gada 30. jūnijā Grupā strādāja 196 darbinieki (2018. gada 30. jūnijā – 187 darbinieki).

Darbības rādītāji

	Q4 2018/19	Q4 2017/18	Q4 2016/17
	EUR	EUR	EUR
Neto apgrozījums	3,830,667	3,000,693	5,116,774
Peļņa pirms ienākumu nodokļa, procentu maksājumiem, nolietojuma un amortizācijas (EBITDA)	302,031	-49,263	1,094,718
<i>EBITDA pret Neto apgrozījumu (EBITDA %)</i>	8%	-2%	21.4%
Peļņa pirms ienākumu nodokļa, procentu maksājumiem (EBIT)	129,342	-150,520	996,092
<i>EBIT pret Neto apgrozījumu (EBIT %)</i>	3%	-5%	19%
Pārskata perioda peļņa	97,682	6,810	583,001
<i>Pārskata perioda peļņas rentabilitāte</i>	3%	0%	11%
Kopējie aktīvi	13,228,163	11,565,987	15,061,775
Pašu kapitāls	9,467,105	9,881,555	12,076,210
Ieguldītā kapitāla atdeve (ROA) %	0.72%	0.06%	4.02%
Pašu kapitāla atdeve (ROE) %	1.04%	0.07%	4.95%
Likviditāte			
Absolūtās likviditātes rādītājs	96%	186%	218%
Tekošās likviditātes rādītājs	180%	304%	281%
Peļņa uz akciju	0.03	0.00	0.20
Akcijas cena perioda beigās	3.58	4.56	4.85
Akcijas pēdējā cena pret peļņu uz akciju (P/E)	-25.57	-65.14	8.36
Darbinieku skaits perioda beigās	196	187	191

Konsolidētais finanšu stāvokļa pārskats

Aktīvs	Piezīme	30.06.2019	30.06.2018
APGROZĀMIE LĪDZEKĻI		EUR	EUR
Nauda		2 620 594	3 126 535
Debitori	1		
Pircēju un pasūtītāju parādi		1 825 639	1 727 346
Uzkrājumi šaubīgiem debitoriem		-12 646	-16 360
Kopā		1 812 992	1 710 986
Citi debitori			
Citi debitori	2	57 420	70 273
Īstermiņa nomas aktīvs	4	312 538	0
Izsniegtie īstermiņa aizdevumi		101 328	214 445
Kopā		471 285	284 718
Avansa maksājumi			
Avansā samaksātie nodokļi		41 742	184 793
Nākamo periodu izmaksas		213 499	196 361
Kopā		255 241	381 154
Krājumi	3		
Izejvielas, pamatmateriāli un palīgmateriāli		1 987 998	1 269 602
Nepabeigtie ražojumi		2 196 369	2 068 567
Gatavie ražojumi un preces pārdošanai		1 889 004	1 719 708
Avansa maksājumi par precēm		86 655	192 977
Kopā		6 160 026	5 250 854
APGROZĀMIE LĪDZEKĻI KOPĀ		11 320 139	10 754 247
ILGTERMIŅA IEGULDĪJUMI			
Ilgtermiņa finanšu ieguldījumi			
Ilgtermiņa nomas aktīvs	4	1 029 653	0
Ieguldījumi citu uzņēmumu kapitālā		8 106	8 106
Ilgtermiņa pircēju un pasūtītāju parādi	1	1 633	1 905
Kopā		1 039 392	10 011
Pamatlīdzekļi	5		
Iekārtas un mašīnas		4 191 678	4 040 907
Pārējie pamatlīdzekļi un inventārs		2 037 639	1 958 001
Uzkrātais nolietojums		-5 497 699	-5 341 569
Citi ilgtermiņa ieguldījumi		191	1 724
Kopā		731 810	659 063
Nemateriālie aktīvi	5		
Koncesijas, patenti, licences un tamlīdzīgas tiesības		136 822	142 665
Kopā		136 822	142 665
KOPĀ ILGTERMIŅA IEGULDĪJUMI		1 908 024	811 739
AKTĪVU KOPSUMMA		13 228 163	11 565 986

Pasīvs	Piezīme	30.06.2019	30.06.2018
ĪSTERMIŅA SAISTĪBAS		EUR	EUR
Saistības			
Īstermiņa aizņēmumi no finanšu institūcijām		390	113
Pircēju un pasūtītāju iemaksātie avansi		188 034	198 386
Parādi piegādātājiem un darbuuzņēmējiem		1 090 251	721 982
Uzkrātās īstermiņa nomas saistības	4	312 538	0
Nodokļu maksājumi		91 246	101 705
Norēķini par darba algu	6	664 918	547 103
Uzkrājumi garantijas remontiem		7 931	11 184
Nākamo periodu ienākumi		375 913	108 478
ĪSTERMIŅA SAISTĪBAS KOPĀ		2 731 220	1 688 951
Uzkrātās ilgtermiņa nomas saistības	4	1 029 837	0
Kopā ilgtermiņa saistības		1 029 837	0
Pasīvu kopsumma		3 761 058	1 688 951
PAŠU KAPITĀLS			
Akciju kapitāls		4 158 252	4 158 252
Akciju emisijas uzcenojums		2 851 726	2 851 726
Citas rezerveas		8 530	8 530
Nesadalītā peļņa		2 855 657	3 074 985
Pārskata perioda peļņa		-414 299	-219 328
Valūtas pārvērtēšanas rezerves		7 239	2 870
KOPĀ PAŠU KAPITĀLS		9 467 105	9 877 035
PASĪVU UN PAŠU KAPITĀLA KOPSUMMA		13 228 163	11 565 986

Konsolidētais peļņas/zaudējumu aprēķins par 12 mēnešu periodu 2018./19. finanšu gadā

	Piezīme	30.06.2019	30.06.2018
		EUR	EUR
Neto apgrozījums	7	14 443 273	13 411 294
Citi ieņēmumi		90 018	331 632
Kopējie ieņēmumi		14 533 291	13 742 926
Pārdotās produkcijas ražošanas izmaksas		-6 553 857	-5 590 913
Mārketinga/reklāmas un sabiedrisko attiecību izmaksas		-712 868	-674 577
Šaubīgie debitori	8	3 847	17 621
Pārējās uzņēmuma saimnieciskās darbības izmaksas		-1 175 867	-1 422 745
Algas un sociālās izmaksas	9	-5 124 851	-4 920 144
Prēmijas un sociālās izmaksas	9	-876 457	-685 118
Pamatlīdzekļu un nemateriālo ieguldījumu nolietojums un amortizācija		-388 616	-389 273
Nomāto aktīvu amortizācija		-149 072	0
Citi izdevumi		-62 267	-38 731
Saimnieciskās darbības izmaksas		-15 040 008	-13 703 880
Peļņa pirms procentu izmaksām un nodokļiem		-506 717	39 046
Finanšu ieņēmumi		31 214	21 401
Finanšu izmaksas		-11 008	-41
Peļņa/Zaudējumi no valūtas kursu svārtībām		81 830	-191 939
Finanšu izmaksas		102 036	-170 579
Pārskata perioda peļņa pirms nodokļiem		-404 681	-131 533
Uzņēmuma ienākuma nodoklis		-9 618	-87 795
Peļņa pēc nodokļiem		-414 299	-219 328
Pārskata perioda peļņa/(zaudējumi)		-414 299	-219 328

*Peļņa uz akciju (EPS)

EPS 30.06.2019. = -0.14 EUR

EPS 30.06.2018. = -0.07 EUR

Konsolidētais peļņas/zaudējumu aprēķins par 2018./19. finanšu gada 4. ceturksni

	30.06.2019	30.06.2018
	EUR	EUR
Neto apgrozījums	3 830 667	3 000 693
Citi ieņēmumi	57 042	61 714
Kopējie ieņēmumi	3 887 709	3 062 407
Pārdotās produkcijas ražošanas izmaksas	-1 579 270	-1 117 896
Mārketinga/reklāmas un sabiedrisko attiecību izmaksas	-174 972	-195 406
Bezcerīgie debitori	12 603	3 562
Pārējās uzņēmuma saimnieciskās darbības izmaksas	-248 404	-345 139
Algas un sociālās izmaksas	-1 319 157	-1 225 433
Prēmijas un sociālās izmaksas	-244 826	-222 847
Pamatīdzekļu un nemateriālo ieguldījumu nolietojums un amortizācija	-98 100	-101 257
Nomāto aktīvu amortizācija	-74 589	0
Citi izdevumi	-31 652	-8 510
Saimnieciskās darbības izmaksas	-3 758 367	-3 212 925
Peļņa pirms procentu izmaksām un nodokļiem	129 342	-150 518
Finanšu ieņēmumi	8 809	5 360
Finanšu izmaksas	-1 992	-4
Peļņa / (zaudējumi) no valūtas kursu svārtībām	-35 596	149 016
Finanšu izmaksas	-28 779	154 372
Pārskata perioda peļņa pirms nodokļiem	100 563	3 854
Nodokļi	-2 881	-1 458
Pārskata perioda peļņa/(zaudējumi)	97 682	2 396

*Peļņa uz akciju (EPS)

EPS 30.06.2019. = 0.03 EUR

EPS 30.06.2018. = 0.00 EUR

Konsolidētais naudas plūsmas pārskats par 12 mēnešu periodu 2018./19. finanšu gadā

	30.06.2019	30.06.2018
	EUR	EUR
Naudas plūsmas pārskats		
Pamatdarbības naudas plūsma (kas sastāv)	-264 438	-1 265 545
No pircējiem saņemtā nauda	16 575 269	14 428 725
Piegādātājiem un darbiniekiem samaksātā nauda	-17 077 362	-15 582 159
Samaksātie/Atmaksātie nodokļi (PVN, UIN)	237 656	-112 111
Ieguldīšanas darbības naudas plūsma (kas sastāv)	-412 998	-211 127
Samaksātā nauda par ieguldījumiem meitas uzņēmumā	0	-5 958
Pamatlīdzekļu iegāde	-443 903	-225 983
Saņemtie procenti	30 905	20 814
Finansēšanas darbības naudas plūsma (kas sastāv)	211 502	-1 813 185
Īstermiņa aizdevumi	118 629	-214 445
Īstermiņa aizdevumu atmaksa	277	-10 284
Valsts un ES līdzfinansējums	92 596	401 565
Samaksātās dividendes	0	-1 990 021
Ārvalstu valūtu kursu svārstību rezultāts	-37 472	-91 996
Kopā naudas plūsma	-503 406	-3 381 853
Nauda pārskata perioda sākumā	3 124 000	6 508 388
Nauda pārskata perioda beigās	2 620 594	3 126 535
Neto naudas palielinājums/samazinājums	-503 406	-3 381 853

Konsolidētais pašu kapitāla izmaiņu pārskats par periodu no 2018. gada 1. jūlija līdz 2019. gada 30. jūnijam

	Akciju kapitāls	Akciju emisijas uzcenojums	Citas rezerves	Valūtas pārvērtēšanas rezerves	Nesadalītā peļņa	Kopā
	EUR	EUR	EUR	EUR	EUR	EUR
2017. gada 30. jūnijs	4 158 252	2 851 726	8 530	5 207	5 065 006	12 088 721
2016./2017.gada dividendes	-	-	-	-	-1 990 021	-1 990 021
Valūtas pārvērtēšanas rezerve	-	0	-	-3 195	-	-3 195
Pārskata gada peļņa	-	-	-	-	-219 328	-219 328
2018. gada 30. jūnijs	4 158 252	2 851 726	8 530	2 012	2 855 657	9 876 177
Valūtas pārvērtēšanas rezerve	-	-	-	5 227	-	5 227
Pārskata perioda peļņa	-	-	-	-	-414 299	-414 299
2019.gada 30.jūnijs	4 158 252	2 851 726	8 530	7 239	2 441 358	9 467 105

Starpziņojuma pielikumi

1. Pircēju un pasūtītāju parādi

	30.06.2019 EUR	30.06.2018 EUR
Ilgtermiņa pircēju un pasūtītāju parādi	1 633	1 905
Pircēju un pasūtītāju parādi	1 825 639	1 727 346
Uzkrājumi šaubīgiem debitoriem	(12 646)	(16 360)
Kopā īstermiņa pircēju un pasūtītāju parādi	1 812 992	1 710 986
Ilgtermiņa un īstermiņa pircēju un pasūtītāju parādi kopā	1 814 625	1 712 891

Kopējie debitoru parādi, salīdzinot ar iepriekšējā finanšu gada šo pašu bilances datumu ir pieauguši.

2. Citi debitori

	30.06.2019 EUR	30.06.2018 EUR
Citi debitori	57 420	70 273

Citu debitoru sastāvā iekļauts piešķirtais ES fondu līdzfinansējums izstāžu projektiem.

2018.gadā postenī bija iekļauts finansējums kompetenču centra "LEO Pētījumu centrs" administrētam izstrādes projektam.

3. Krājumi

	30.06.2019 EUR	30.06.2018 EUR
Izejvielas, pamatmateriāli un palīgmateriāli	2 652 598	1 749 564
Uzkrājumi lēnas apgrozības krājumiem	(664 600)	(479 962)
Nepabeigtie ražojumi	2 196 369	2 068 567
Gatavie ražojumi un preces pārdošanai	1 889 004	1 719 708
Avansa maksājumi par precēm	86 655	192 977
Kopā	6 160 026	5 250 854

Salīdzinot ar 2018. gada 30. jūniju, kopējais krājumu apjoms pieaudzis par 17%.

Izejvielu un palīgmateriālu apjomu grupa uztur noteiktā līmenī, lai konkurētspējīgos termiņos spētu piegādāt visus produktus, kas šobrīd ietilpst Grupas produktu portfelī.

Grupas krājumos jābūt iepriekš ražoto un pārdoto iekārtu komponentēm, lai spētu nodrošināt tām remonta pakalpojumus.

4. Nomas aktīvi un saistības

	30.06.2019 EUR	30.06.2018 EUR
Īstermiņa nomas aktīvs	312 538	-
Ilgtermiņa nomas aktīvs	1 029 653	-
	1 342 191	-
Uzkrātās īstermiņa nomas saistības	312 538	-
Uzkrātās ilgtermiņa nomas saistības	1 029 837	-
	1 342 375	-

16. SFPS "Noma" ieviešanas rezultātā Grupa ir veikusi aplēses saistībā ar noslēgtajiem operatīvās nomas līgumiem, pieņemot, ka nākošos 5 (piecus) gadus turpinās nomāt telpas saskaņā ar noslēgtajiem telpu nomas līgumiem.

5. Pamatlīdzekļi, nemateriālie aktīvi

	30.06.2019 EUR	30.06.2018 EUR
Iekārtas un mašīnas	4 191 678	4 040 907
Pārējie pamatlīdzekļi un inventārs	2 037 639	1 958 001
Uzkrātais nolietojums	(5 497 699)	(5 341 569)
Citi ilgtermiņa ieguldījumi	191	1 724
	731 810	659 063
Koncesijas, patenti, licences un tamlīdzīgas tiesības	136 822	142 665
	136 822	142 665
Kopā pamatlīdzekļi, nemateriālie aktīvi	868 632	801 728

2018./2019. finanšu gadā Grupa iegādājusies pamatlīdzekļus un nemateriālos aktīvus 444 tūkstošu EUR apjomā – galvenokārt, ražošanas un testēšanas procesu nodrošināšanai, kā arī biroja tehnikas iegādei.

6. Norēķini par darba algu

	30.06.2019 EUR	30.06.2018 EUR
Norēķini par darba algu	664 918	547 103

Pieaugums bilancē saistīts ar atvaļinājumu un prēmiju uzkrājumu svārstībām starp periodiem.

7. Informācija segmentu griezumā

a) Grupas saimnieciskā darbība var tikt sadalīta divās daļās - darbība ar SAF izstrādātajiem un ražotajiem produktiem - kā viena no strukturālajām vienībām, kurā ietilpst CFIP un Freemile (radio sistēmas ar Ethernet, jaukta tipa pieslēgumiem, kā arī SuperPDH tipa iekārtas), Integra (integrēts augstākās klases mikroviļņu radio), Spectrum Compact (mēriekārtas radio inženieriem) un darbības, kas saistīta ar no citiem piegādātājiem iepirktiem produktiem, antenu, kabeļu, SAF vārdā pārsauktu (OEM-otu) un dažādu papildus produktu tirdzniecība - kā otra strukturālā vienība.

CFIP produktu līnijā ietilpst:

- **Phoenix**, dalītas konfigurācijas (IDU+ODU) hibrīdā radio sistēma ar Gigabit Ethernet un 20E1 pieslēgumiem;
- **Lumina**, lielas ietilpības sistēma Full Outdoor 'viss vienā blokā' veida radio sistēma ar Gigabit Ethernet pieslēgumu;
- **CFIP-108**, ekonomiska radio sistēma ar Ethernet un 4xE1 pieslēgumiem, kas lieliski piemērota, lai pārveidotu novecojošus E1 kanālu bāzētus tīklus par moderniem pakešu tīkliem;
- **Marathon, zemas frekvences FIDU** – nelielas ietilpības sistēma, kas piemērota rūpniecisku klientu, energokompāniju un valsts tīklu vajadzībām.

CFIP sērijas produkti tiek piedāvāti daudzos dažādos frekvenču diapazonos no 1.4GHz līdz 38GHz, tādējādi CFIP sērijas produktus var izmantot praktiski visās pasaules valstīs.

Freemile 17/24, hibrīdradio “viss vienā blokā” sistēma, lietojama ārtelpās 17 vai 24 GHz nelicenzētajos frekvenču diapazonos un nodrošina Ethernet/E1 interfeisus lietotāja datu pārraidei. Integra – šī ir nākamās paaudzes radio sistēma, kura izmanto jaunākās signālu apstrādes komponentes un radio tehnoloģijas.

Spectrum Compact – ir SAF jaunākā produktu līnija, Spectrum compact ir mēraparāti paredzēti ekspluatācijas inženieriem telekomunikāciju, TV/Radio un citu industriju radio tīklos. Produktu līnija sastāv no vairākiem aparātiem ar dažādu funkcionalitāti un izmantošanai dažādos frekvenču diapazonos.

Šajā piezīmē sniegta informācija par Grupas neto apgrozījuma un aktīvu sadalījumu pa produktu grupām 2018./19. finanšu gada 12 mēnešu periodu, salīdzinot ar iepriekšējā – 2017./18. finanšu gada šo pašu periodu.

	CFM; CFIP; FreeMile		Citi		Kopā	
	2018/19 EUR	2017/18 EUR	2018/19 EUR	2017/18 EUR	2018/19 EUR	2017/18 EUR
Segmenta aktīvi	8 022 882	6 969 430	1 253 568	1 295 042	9 276 450	8 264 472
Nesadalītie aktīvi					3 951 713	3 301 514
Aktīvi kopā					13 228 163	11 565 986
Segmenta pasīvi	1 383 268	1 076 703	125 742	65 325	1 509 010	1 142 028
Nesadalītie pasīvi					2 252 048	546 923
Pasīvi kopā					3 761 058	1 688 951
Neto apgrozījums	13 272 540	12 607 910	1 170 733	803 384	14 443 273	13 411 294
Segmenta darbības rezultāti	4 450 484	4 280 809	763 356	457 202	5 213 840	4 738 011
Nesadalītie izdevumi					-5 810 575	-5 030 597
Pamatdarbības peļņa					-596 735	-292 586
Pārējie ienākumi					90 018	331 632
Finanšu ienākumi					31 214	21 401
Finanšu izmaksas					-11 008	-41
Paļņa/Zaudējumi no valūtas kursu svārtībām					81 830	-191 939
Peļņa pirms nodokļiem					-404 681	-131 533
Uzņēmuma ienākuma nodoklis					-9 618	-87 795
Peļņa pēc nodokļiem					-414 299	-219 328
Pārskata perioda peļņa					-414 299	-219 328

Cita informācija

Pamatlīdzekļu iegāde	137 068	161 388	0	0	137 068	161 388
Nesadalīto pamatlīdzekļu iegāde					323 445	182 891
Pamatlīdzekļu iegāde kopā					460 513	344 279
Nolietojums un amortizācija	307 586	216 257	0	0	307 586	216 257
Nesadalītais nolietojums					230 102	173 016
Nolietojums kopā					537 688	389 273

b) Šajā piezīmē sniegta informācija par Grupas neto apgrozījuma un aktīvu sadalījumu pa ģeogrāfiskiem reģioniem (klientu atrašanās vietām) 2018./19.finanšu gada 12 mēnešu periodu salīdzinot ar iepriekšējā – 2017./18.finanšu gada šo pašu periodu.

	Neto apgrozījums		Aktīvi	
	2018/19 EUR	2017/18 EUR	30.06.2019 EUR	30.06.2018 EUR
Amerikas	8 804 788	7 659 267	1 245 938	1 372 016
Eiropa, NVS	4 621 980	4 532 060	518 087	280 376
Āzija, Āfrika, Tuvie Austrumi	1 016 505	1 219 967	50 599	60 499
	14 443 273	13 411 294	1 814 625	1 712 891
Neattiecinātie aktīvi	-	-	11 413 538	9 853 096
	14 443 273	13 411 294	13 228 163	11 565 987

8. Šaubīgie debitori

	30.06.2019	30.06.2018
	EUR	EUR
Šaubīgie debitori	(3 847)	17 621

Uzkrājumi šaubīgajiem un bezcerīgajiem parādiem tiek veidoti saskaņā ar Grupas uzkrājumu veidošanas politiku – tiem pircēju parādiem, kas tiek kavēti ilgāk par 3 mēnešiem, kā arī tiem parādiem, kam nav pienācis apmaksas termiņš, taču ir saņemta informācija, kas liek uzskatīt, ka iespējamība nesaņemt visu parāda summu, ir augsta.

9. Algas, prēmijas un sociālās izmaksas

	30.06.2019	30.06.2018
	EUR	EUR
Algas un sociālās izmaksas	5 124 851	4 920 144
Prēmijas un sociālās izmaksas	876 457	685 118
	6 001 308	5 605 262

Salīdzinot ar iepriekšējā 2017./2018. finanšu gada 12 mēnešu periodu algu un attiecīgo sociālo izmaksu apjoms pieaudzis par 7%, kas atspoguļo izmaiņas personāla sastāvā. (darbinieki ar kritiskajām kompetencēm)