

TARPINĖ INFORMACIJA

už trijų mėnesių laikotarpį, pasibaigusį 2021 m. kovo 31 d.

SUTRUMPINTOS TARPINĖS FINANSINĖS ATASKAITOS (NEAUDITUOTOS)	3
SUTRUMPINTA FINANSINĖS PADĖTIES ATASKAITA	4
SUTRUMPINTA PELNO (NUOSTOLIŲ) ATASKAITA	5
SUTRUMPINTA BENDRŲJŲ PAJAMŲ ATASKAITA	6
SUTRUMPINTA GRUPĖS NUOSAVO KAPITALO POKYČIŲ ATASKAITA	7
SUTRUMPINTA BANKO NUOSAVO KAPITALO POKYČIŲ ATASKAITA	7
SUTRUMPINTA PINIGŲ SRAUTŲ ATASKAITA	8
BENDROJI INFORMACIJA	9
1 PASTABA KLIENTAMS SUTEIKTOS PASKOLOS IR FINANSINĖS NUOMOS GAUTINOS SUMOS	10
2 PASTABA VERTYBINIAI POPIERIAI	14
3 PASTABA REIKŠMINGA INFORMACIJA APIE KITUS TURTO STRAIPSNIUS	16
4 PASTABA KLIENTAMS MOKĖTINOS SUMOS	17
5 PASTABA REIKŠMINGA INFORMACIJA APIE KITUS ĮSIPAREIGOJIMŲ STRAIPSNIUS	18
6 PASTABA KAPITALAS	18
7 PASTABA GRYNOSIOS PALŪKANŲ PAJAMOS	19
8 PASTABA GRYNOSIOS PASLAUGŲ IR KOMISINIŲ PAJAMOS	19
9 PASTABA KITOS VEIKLOS SĄNAUDOS	20
10 PASTABA VERTĖS SUMAŽĖJIMAS	20
10 PASTABA VERTĖS SUMAŽĖJIMAS (tęsinys)	21
11 PASTABA REIKŠMINGA INFORMACIJA APIE KITUS PELNO (NUOSTOLIŲ) ATASKAITOS STRAIPSNIUS	22
12 PASTABA SANDORIAI SU SUSIJUSIOMIS ŠALIMIS	22
13 PASTABA LIKVIDUMO IR OPERACINĖ RIZIKOS	24
14 PASTABA FINANSINIS TURTAS IR ĮSIPAREIGOJIMAI, VERTINAMI TIKRĄJA VERTE	25
15 PASTABA INFORMACIJA APIE SEGMENTUS	27
16 PASTABA ATRINKTA INFORMACIJA APIE FINANSINĘ GRUPE	29
PAPILDOMA INFORMACIJA	31
VEIKLOS REZULTATAI	32
COVID-19	33
REITINGAI	33
VEIKLOS RIZIKĄ RIBOJANČIŲ NORMATYVŲ VYKDYMAS	33
ĮSTATINIS KAPITALAS, AKCININKAI	34
DIVIDENDAI	35
BANKO VALDYMAS	36
KITA INFORMACIJA, VIEŠAI SKELBTA INFORMACIJA IR SVARBIAUSI ĮVYKIAI	37
ATSAKINGŲ ASMENŲ PATVIRTINIMAS	38

SUTRUMPINTOS TARPINĖS FINANSINĖS ATASKAITOS (NEAUDITUOTOS)

už trijų mėnesių laikotarpį, pasibaigusį 2021 m. kovo 31 d.

SUTRUMPINTA FINANSINĖS PADĖTIES ATASKAITA

	2021 m. kovo 31 d.			2020 m. gruodžio 31 d.	
	Pastabos	Grupė	Bankas	Grupė	Bankas
TURTAS					
Pinigai ir pinigų ekvivalentai		541 772	540 610	432 584	431 649
Prekybos knygos vertybiniai popieriai	2	37 585	8 455	37 068	9 582
Gautinos sumos iš kitų bankų		1 161	1 161	1 598	1 598
Išvestinės finansinės priemonės		3 243	3 243	445	445
Klientams suteiktos paskolos	1	1 660 771	1 647 689	1 605 663	1 592 363
Finansinės nuomos gautinos sumos	1	156 824	156 674	155 457	155 290
Investiciniai vertybiniai popieriai, vertinami tikrąja verte	2	53 882	53 755	34 342	34 215
Investiciniai vertybiniai popieriai, vertinami amortizuota savikaina	2	684 371	672 027	709 454	697 136
Investicijos į patrunuojamąsias ir asocijuotas įmones	2	-	26 445	-	29 135
Nematerialusis turtas		5 411	3 896	5 729	4 230
Ilgalaikis materialusis turtas		16 877	15 350	16 484	15 852
Investicinis turtas		6 327	359	5 552	362
Ataskaitinio laikotarpio pelno mokesčio permoka		588	545	48	8
Atidėtojo pelno mokesčio turtas		988	611	2 078	1 690
Kitas turtas	3	19 612	16 910	22 343	14 114
Iš viso turto:		3 189 412	3 147 730	3 028 845	2 987 669
ĮSIPAREIGIJIMAI					
Įsiskolinimai kitiems bankams ir finansų institucijoms	5	217 529	222 095	227 823	231 270
Išvestinės finansinės priemonės		557	557	3 840	3 840
Klientams mokėtinos sumos	4	2 503 971	2 508 047	2 347 427	2 349 021
Specialieji ir skolinimo fondai		3 798	3 798	5 749	5 749
Išleisti skolos vertybiniai popieriai		20 330	20 330	20 027	20 027
Ataskaitinių metų pelno mokesčio įsipareigojimai		419	-	1 092	737
Atidėto pelno mokesčio įsipareigojimai		1 318	-	1 251	-
Įsipareigojimai, susiję su draudimo veikla		37 547	-	36 275	-
Kiti įsipareigojimai		39 985	28 178	30 295	21 461
Iš viso įsipareigojimų:		2 825 454	2 783 005	2 673 779	2 632 105
NUOSAVYBĖ					
Akcinis kapitalas	6	174 211	174 211	174 211	174 211
Akcijų priedai		3 428	3 428	3 428	3 428
Atsargos kapitalas		756	756	756	756
Privalomasis rezervas	6	21 893	21 770	14 427	14 246
Rezervas savoms akcijoms įsigyti	6	10 000	10 000	10 000	10 000
Finansinių priemonių perkainojimo rezervas		96	83	388	375
Kitą nuosavybę	6	2 481	2 066	2 359	2 066
Nepaskirstytas pelnas		151 093	152 411	149 497	150 482
Nekontroliuojanti dalis		-	-	-	-
Iš viso nuosavybės:		363 958	364 725	355 066	355 564
Iš viso įsipareigojimų ir acininkų nuosavybės:		3 189 412	3 147 730	3 028 845	2 987 669

Pastabos, pateiktos 9 - 30 puslapiuose, yra neatskiriama finansinių ataskaitų dalis.

Administracijos vadovas

Vyriausioji buhalterė

Data: 2021 m. balandžio 30 d.



Vytautas Sinius



Vita Urbonienė

SUTRUMPINTA PELNO (NUOSTOLIŲ) ATASKAITA

	už trijų mėn. laikotarpį, pasibaigusį				
	Pastabos	2021 m. kovo 31 d.		2020 m. kovo 31 d.	
		Grupė	Bankas	Grupė	Bankas
<i>Palūkanų pajamos, pripažintos taikant faktinių palūkanų metodą</i>	7	19 256	16 048	18 902	15 632
<i>Kitos panašios pajamos</i>	7	1 915	1 880	1 972	1 938
<i>Palūkanų ir kitos panašios išlaidos</i>	7	(2 733)	(2 735)	(2 360)	(2 364)
Grynosios palūkanų pajamos		18 438	15 193	18 514	15 206
<i>Paslaugų ir komisinių pajamos</i>	8	5 562	5 662	5 757	5 888
<i>Paslaugų ir komisinių išlaidos</i>	8	(1 428)	(1 371)	(1 622)	(1 575)
Grynosios paslaugų ir komisinių pajamos		4 134	4 291	4 135	4 313
<i>Grynasis pelnas iš prekybinės veiklos</i>	11	3 172	2 181	(2 062)	1 489
<i>Grynasis pelnas (nuostoliai) iš finansinio turto vertės pripažinimo nutraukimo</i>		149	78	515	30
<i>Grynasis pelnas (nuostoliai) už parduotą materialų turtą</i>		125	62	328	65
<i>Pajamos, susijusios su draudimo veikla</i>		1 869	-	1 783	-
<i>Kitos veiklos pajamos</i>		229	148	146	63
<i>Darbo užmokesčio ir susijusios sąnaudos</i>		(6 819)	(5 942)	(6 059)	(5 253)
<i>Nusidėvėjimo ir amortizacijos sąnaudos</i>		(1 123)	(993)	(976)	(826)
<i>Išlaidos, susijusios su draudimo veikla</i>	11	(1 743)	-	2 219	-
<i>Kitos veiklos sąnaudos</i>	9	(2 810)	(2 030)	(3 397)	(2 593)
Veiklos pelnas prieš vertės sumažėjimą		15 621	12 988	15 146	12 494
<i>Paskolų ir kito turto vertės sumažėjimo nuostoliai</i>	10	(112)	(27)	(4 902)	(4 355)
<i>Investicijų į patrunuojamąsias įmones vertės sumažėjimo nuostoliai</i>	10	-	-	-	-
<i>Investicijų į patrunuojamąsias įmones, apskaitomų taikant nuosavybės metodą, pelno arba nuostolių dalis</i>		-	2 276	-	1 606
Pelnas prieš pelno mokestį		15 509	15 237	10 244	9 745
<i>Pelno mokesčio sąnaudos</i>		(2 824)	(2 480)	(1 881)	(1 554)
Tęsimos veiklos pelnas		12 685	12 757	8 363	8 191
<i>Nutraukiamos veiklos pelnas (nuostoliai), po mokesčių</i>	3	(319)	-	-	-
Grynasis pelnas		12 366	12 757	8 363	8 191
Grynasis pelnas priskirtinas:					
<i>Banko akcininkams</i>		12 366	12 757	8 363	8 191
<i>iš tęsimos veiklos</i>		12 685	12 757	8 363	8 191
<i>iš nutraukiamos veiklos</i>		(319)	-	-	-
<i>Nekontroliuojančiai daliai</i>		-	-	-	-
<i>Pagrindinis pelnas, tenkantis vienai akcijai (Eur už vieną akciją), priskirtinas</i>		0,02		0,01	
<i>Banko akcininkams</i>					
<i>iš tęsimos veiklos</i>		0,02		0,01	
<i>iš nutraukiamos veiklos</i>		(0,00)		-	

Pastabos, pateiktos 9 - 30 puslapiuose, yra neatskiriama finansinių ataskaitų dalis.

SUTRUMPINTA BENDRŲJŲ PAJAMŲ ATASKAITA

	už trijų mėn. laikotarpį, pasibaigusį			
	2021 m. kovo 31 d.		2020 m. kovo 31 d.	
	Grupė	Bankas	Grupė	Bankas
Grynasis pelnas	12 366	12 757	8 363	8 191
Kitos bendrosios pajamos (nuostoliai):				
<i>Straipsniai, kurie vėliau gali būti perklasifikuojami į pelną (nuostolius):</i>				
<i>Finansinio turto perkainojimo pelnas (nuostoliai)</i>	(365)	(365)	(16)	(16)
<i>Atidėtasis pelno mokestis, susijęs su finansinio turto perkainojimu</i>	73	73	42	42
<i>Straipsniai, kurie vėliau negali būti perklasifikuojami į pelną (nuostolius):</i>				
<i>Finansinių įsipareigojimų, apskaitomų tikrąja verte per pelną (nuostolius), tikrosios vertės pokyčio dalis, priskirtina paties įsipareigojimo kredito rizikai</i>	-	-	-	-
Kitos bendrosios pajamos, atėmus atidėtąjį pelno mokestį	(292)	(292)	26	26
Bendrųjų pajamų iš viso	12 074	12 465	8 389	8 217
Bendrosios pajamos priskirtinos:				
<i>Banko akcininkams</i>	12 074	12 465	8 389	8 217
<i>Nekontroliuojančiai daliai</i>	-	-	-	-
	12 074	12 465	8 389	8 217

Pastabos, pateiktos 9 - 30 puslapiuose, yra neatskiriama finansinių ataskaitų dalis.

SUTRUMPINTA GRUPĖS NUOSAVO KAPITALO POKYČIŲ ATASKAITA

	Pastabos	Akcinis kapitalas	Akcijų priedai	Atsargos kapitalas	Finansinių priemonių perkainojimo rezervas	Privalomasis rezervas	Rezervas savoms akcijoms įsigyti	Kita nuosavybė	Nepaskirstytasis pelnas	Iš viso:	Nekontroliuojanti dalis	Nuosavybės iš viso:
		Priskirtina Banko akcininkams										
2020 m. sausio 1 d.		174 211	3 428	756	(9)	14 468	10 000	1 536	106 414	310 804	-	310 804
Perkėlimas į/iš privalomąjį rezervą		-	-	-	-	(41)	-	-	41	-	-	-
Bendrujų pajamų iš viso		-	-	-	26	-	-	-	8 363	8 389	-	8 389
2020 m. kovo 31 d.		174 211	3 428	756	17	14 427	10 000	1 536	114 818	319 193	-	319 193
Savų akcijų įsigijimas	6	-	-	-	-	-	(320)	-	-	(320)	-	(320)
Mokėjimas akcijomis	6	-	-	-	-	-	320	823	-	1 143	-	1 143
Bendrujų pajamų iš viso		-	-	-	371	-	-	-	34 679	35 050	-	35 050
2020 m. gruodžio 31 d.		174 211	3 428	756	388	14 427	10 000	2 359	149 497	355 066	-	355 066
Perkėlimas į privalomąjį rezervą		-	-	-	-	7 466	-	-	(7 466)	-	-	-
Mokėjimas akcijomis		-	-	-	-	-	-	122	-	122	-	122
Dividendų išmokėjimas	6	-	-	-	-	-	-	-	(3 304)	(3 304)	-	(3 304)
Bendrujų pajamų iš viso		-	-	-	(292)	-	-	-	12 366	12 074	-	12 074
2021 m. kovo 31 d.		174 211	3 428	756	96	21 893	10 000	2 481	151 093	363 958	-	363 958

SUTRUMPINTA BANKO NUOSAVO KAPITALO POKYČIŲ ATASKAITA

	Pastabos	Akcinis kapitalas	Akcijų priedai	Atsargos kapitalas	Finansinių priemonių perkainojimo rezervas	Privalomasis rezervas	Rezervas savoms akcijoms įsigyti	Kita nuosavybė	Nepaskirstytasis pelnas	Iš viso:
2020 m. sausio 1 d.		174 211	3 428	756	(22)	14 246	10 000	1 345	107 387	311 351
Bendrujų pajamų iš viso		-	-	-	26	-	-	-	8 191	8 217
2020 m. kovo 31 d.		174 211	3 428	756	4	14 246	10 000	1 345	115 578	319 568
Savų akcijų įsigijimas	6	-	-	-	-	-	(320)	-	-	(320)
Mokėjimas akcijomis	6	-	-	-	-	-	320	721	-	1 041
Bendrujų pajamų iš viso		-	-	-	371	-	-	-	34 904	35 275
2020 m. gruodžio 31 d.		174 211	3 428	756	375	14 246	10 000	2 066	150 482	355 564
Perkėlimas į privalomąjį rezervą		-	-	-	-	7 524	-	-	(7 524)	-
Dividendų išmokėjimas	6	-	-	-	-	-	-	-	(3 304)	(3 304)
Bendrujų pajamų iš viso		-	-	-	(292)	-	-	-	12 757	12 465
2021 m. kovo 31 d.		174 211	3 428	756	83	21 770	10 000	2 066	152 411	364 725

Pastabos, pateiktos 9 - 30 puslapiuose, yra neatskiriama finansinių ataskaitų dalis.

SUTRUMPINTA PINIGŲ SRAUTŲ ATASKAITA

	už trijų mėn. laikotarpį, pasibaigusį				
	Pastabos	2021 m. kovo 31 d.		2020 m. kovo 31 d.	
		Grupė	Bankas	Grupė	Bankas
Pagrindinė veikla					
Gautos palūkanos už paskolas ir gautinas sumas	26 369	24 757	22 424	18 820	
Gautos palūkanos už prekybos knygos vertybinius popierius	87	57	115	100	
Sumokėtos palūkanos	(7 083)	(7 076)	(2 321)	(2 327)	
Paslaugų ir komisinių pajamos	5 527	5 662	5 718	5 850	
Paslaugų ir komisinių išlaidos	(1 428)	(1 371)	(1 501)	(1 454)	
Grynosios įplaukos iš prekybos knygos vertybiniais popieriais	5 106	3 713	1 763	(1 676)	
Grynosios pajamos iš operacijų užsienio valiuta	6 789	6 808	1 730	2 189	
Grynosios pajamos iš finansinio turto pripažinimo nutraukimo	149	78	515	30	
Grynosios pajamos iš nefinansinio turto pripažinimo nutraukimo	125	62	1 361	751	
Įplaukos iš kitos Grupės įmonių veiklos	(1 514)	148	1 929	63	
Išmokos, susijusios su kita Grupės įmonių veikla	2 098	-	2 219	-	
Pinigų srautai iš susigrąžintų anksčiau nurašytų paskolų	273	61	817	78	
Darbuotojų atlyginimai ir kiti susiję mokėjimai už darbuotojus	(6 029)	(5 152)	(5 401)	(4 595)	
Mokėjimai, susiję su veiklos sąnaudomis ir kitomis išlaidomis	(1 560)	(2 452)	(1 845)	(1 317)	
Sumokėtas pelno mokestis	(2 807)	(2 602)	(1 947)	(1 758)	
Grynieji pinigų srautai iš pagrindinės veiklos prieš pagrindinės veiklos turto ir įsipareigojimų pasikeitimą	26 102	22 693	25 576	14 754	
Turto ir įsipareigojimų iš pagrindinės veiklos pasikeitimas:					
Gautinų sumų iš kitų bankų sumažėjimas (padidėjimas)	437	437	93	93	
Klientams suteiktų paskolų (padidėjimas)	(63 858)	(61 291)	(2 075)	(334)	
Finansinės nuomos gautinų sumų sumažėjimas (padidėjimas)	2 314	1 402	623	1 309	
Kito turto sumažėjimas (padidėjimas)	(4 489)	(12 056)	(17 880)	(18 521)	
Įsiskolinimų kitiems bankams ir finansų institucijoms padidėjimas (sumažėjimas)	(10 282)	(9 163)	(24 547)	(24 577)	
Klientams mokėtinų sumų padidėjimas (sumažėjimas)	160 889	163 371	90 652	90 940	
Specialiųjų ir skolinimo fondų padidėjimas (sumažėjimas)	(1 951)	(1 951)	(4 279)	(4 279)	
Kitų įsipareigojimų padidėjimas (sumažėjimas)	1 146	5 845	(6 020)	683	
Pasikeitimas	84 206	86 594	36 567	45 314	
Grynieji pinigų srautai iš pagrindinės veiklos	110 308	109 287	62 143	60 068	
Investicinė veikla					
Ilgalaikio materialiojo ir nematerialiojo turto, investicinio turto (įsigijimas)	(156)	(162)	(851)	(790)	
Ilgalaikio materialiojo ir nematerialiojo turto, investicinio turto pardavimas	304	489	920	865	
Skolos vertybinių popierių, vertinamų amortizuota savikaina (įsigijimas)	(35 228)	(35 103)	(5 220)	(4 234)	
Įplaukos išpirkus skolos vertybinius popierius, vertinamus amortizuota savikaina	8 587	8 575	18 679	18 679	
Gautos palūkanos už skolos vertybinius popierius, vertinamus amortizuota savikaina	1 405	1 392	1 829	1 788	
Gauti dividendai	-	5 000	2	4 002	
Investicinių vertybinių popierių, vertinamų tikrąja verte (įsigijimas)	(2 829)	(2 829)	(1 667)	(1 667)	
Investicinių vertybinių popierių, vertinamų tikrąja verte, pardavimas ar išpirkimas	27 258	23 223	4 406	2 702	
Gautos investicinių vertybinių popierių, vertinamų tikrąja verte, palūkanos	152	112	33	33	
Grynieji pinigų srautai iš investicinės veiklos	(507)	697	18 131	21 378	
Finansinė veikla					
Nuomos mokėjimų pagrindinės sumos dalis	(613)	(1 023)	(363)	(312)	
Grynieji pinigų srautai iš finansinės veiklos	(613)	(1 023)	(363)	(312)	
Pinigų ir pinigų ekvivalentų grynas padidėjimas (sumažėjimas)	109 188	108 961	79 911	81 134	
Pinigai ir pinigų ekvivalentai sausio 1 d.	432 584	431 649	184 917	181 582	
Pinigai ir pinigų ekvivalentai kovo 31 d.	541 772	540 610	264 828	262 716	

Pastabos, pateiktos 9 - 30 puslapiuose, yra neatskiriama finansinių ataskaitų dalis.

BENDROJI INFORMACIJA

AB Šiaulių bankas įregistruotas kaip akcinė bendrovė Lietuvos Respublikos įmonių registre 1992 m. vasario 4 d. Bankas turi Lietuvos banko išduotą licenciją vykdyti visas bankines operacijas, nurodytas Lietuvos Respublikos bankų įstatyme ir Banko įstatuose. AB Šiaulių bankas toliau tekste vadinamas Banku, AB Šiaulių banko grupė, apimanti Banką ir jo patrunuojamąsias įmones (aprašytas 2 pastaboje) - Grupe.

Banko centrinė būstinė įsikūrusi Šiauliuose, Tilžės g. 149, LT-76348. Ataskaitinio laikotarpio pabaigoje Bankas turėjo 59 klientų aptarnavimo padalinius (2020 m. gruodžio 31 d. – 59 padalinius). 2021 m. kovo 31 d. Banke dirbo 757 darbuotojai (2020 m. gruodžio 31 d. – 756), Grupėje - 850 darbuotojų (2020 m. gruodžio 31 d. – 849).

Bankas priima indėlius, teikia paskolas, atlieka piniginius pervedimus ir dokumentinius atsiskaitymus, keičia valiutas savo klientams, išduoda ir aptarnauja debetines ir kreditines korteles, atlieka prekybos finansavimą, investuoja į vertybinius popierius ir jais prekiauja bei atlieka kitas operacijas, numatytas Lietuvos Respublikos bankų įstatyme ir Banko įstatuose.

Banko akcijos yra listinguojamos NASDAQ vertybinių popierių biržos Baltijos Oficialiajame prekybos sąraše.

Šios sutrumpintos tarpinės finansinės ataskaitos už trijų mėnesių laikotarpį, pasibaigusį 2021 m. kovo 31 d. buvo parengtos remiantis ES priimtu 34 TAS „Tarpinė finansinė atskaitomybė“. Sutrumpinta tarpinė finansinė atskaitomybė turėtų būti skaitoma kartu su metine finansine atskaitomybe už metus, pasibaigusius 2020 m. gruodžio 31 d., kuri buvo parengta pagal Tarptautinius finansinės atskaitomybės standartus (TFAS) priimtus Europos Sąjungoje. Neskaitant žemiau nurodytų aspektų, apskaitos principai, taikyti sudarant šią sutrumpintą tarpinę finansinę informaciją, atitinka apskaitos principus, taikytus Banko 2020 m. metinėje finansinėje atskaitomybėje.

Pelno mokestis

Tarpinių laikotarpių pelno mokestis kaupiamas taikant pelno mokesčio normą, kuri būtų taikoma tikėtinam metų pelnui.

Nauji ir pakeisti standartai bei interpretacijos

Banko vadovybė nesitiki, kad naujai publikuoti standartai, pataisos ir interpretacijos, kurios bus privalomos Bankui už ataskaitinius laikotarpius, prasidedančius 2021 m. sausio 1 d. arba vėliau, turės reikšmingą įtaką Banko finansinei informacijai, taip pat nėra naujų standartų, pataisų ir interpretacijų, kurios būtų Bankui privalomos nuo 2021 metų ir turėtų reikšmingą įtaką Banko finansinei informacijai.

Reikšmingos apskaitinės prielaidos ir įvertinimai

Rengiant finansinę atskaitomybę pagal TFAS, taikomos prielaidos ir vertinimai, kurie turi įtakos apskaitomo turto ir įsipareigojimų sumoms bei neapibrėžtojo turto ir įsipareigojimų atskleidimui finansinės atskaitomybės dieną, taip pat per ataskaitinį laikotarpį apskaitytoms pajamų ir sąnaudų sumoms. Nors šie vertinimai yra pagrįsti vadovybės turimomis žiniomis apie esamą padėtį ir veiksmus, faktiniai rezultatai galiausiai gali skirtis nuo šių vertinimų. Rengiant tarpinę atskaitomybę, taikytos tos pačios reikšmingos prielaidos ir įvertinimai, kurie buvo naudojami ruošiant metinę finansinę atskaitomybę už metus, pasibaigusius 2020 m. gruodžio 31 d., išskyrus prielaidas ir įvertinimus, taikomus vertės sumažėjimui apskaičiuoti, kurie buvo peržiūrėti atsižvelgiant į naujausias ekonomikos prognozes. Šios prielaidos ir įvertinimai plačiau aprašyti 1 ir 10 pastabose. Pabrėžtina, kad šių tarpinių finansinių ataskaitų sudarymo metu nebuvo pilno aiškumo dėl tolesnio Covid-19 pandemijos vystymosi scenarijaus ir egzistavo neapibrėžtumai dėl tolesnių globalinių, šalies ir sektorių vystymosi tendencijų, todėl egzistuoja reikšminga tikimybė, kad faktiniai rezultatai skirsis nuo įvertinimų.

Ši finansinė atskaitomybė apima konsoliduotą Grupės finansinę atskaitomybę ir Banko atskirą finansinę atskaitomybę. Toks atskaitomybės pateikimas naudojamas siekiant užtikrinti atitikimą Lietuvos banko nustatytam formatui, kuris naudojamas įstatymų numatytos atskaitomybės tikslams.

Reikšmingų Grupės pajamų ar išlaidų sumų, kurioms būtų būdingas žymus sezoniskumas, nėra.

1 PASTABA
KLIENTAMS SUTEIKTOS PASKOLOS IR FINANSINĖS NUOMOS GAUTINOS SUMOS

Kredito rizika – tai rizika Grupei patirti nuostolius dėl klientų finansinių įsipareigojimų Grupei nevykdymo. Kredito rizika daugiausia kyla iš kreditavimo veiklos ir yra reikšmingiausia rizika Grupės versle. Ji taip pat kyla iš investavimo veiklos (skolos vertybiniai popieriai), iš Grupės turto portfelio bei iš nebalansinių finansinių priemonių (pvz., kreditavimo įsipareigojimų, garantijų, akredityvų).

Banke veikia kredito rizikos valdymo sistema, kuri yra pastoviai tobulinama ir apima kreditavimo politiką, kredito rizikos limitų sistemą, kitas kredito rizikos valdymo priemones, taip pat kredito rizikos valdymo vidaus kontrolę ir vidaus auditą.

Bankas prisiima riziką tik tose srityse, kurios jam yra gerai žinomos ir kuriose jis yra įgijęs teigiamos patirties, siekiant išvengti per didelės rizikos sandoriuose, kurie gali turėti neigiamos įtakos didelei akcininkų nuosavybės daliai, tačiau tuo pačiu metu siekiant užtikrinti pakankamą pelningumo lygį, kuris, atsižvelgiant į vis augančią konkurenciją, užtikrintų Banko stabilią padėtį rinkoje ir padidintų Banko vertę. Vertindamas prisiimamą kredito riziką, Bankas vadovaujasi atsargumo, konservatyvumo ir apdairumo principais.

Banko kredito rizikos valdymas organizuojamas taip, kad būtų išvengta personalo ar struktūrinių padalinių interesų konflikto. Kredituojant klientus, Banke laikomasi principo, kad pelnas neturi būti siekiamas pernelyg didelės kredito rizikos sąskaita.

Maksimali kredito rizika, neatsižvelgiant į užtikrinimo priemones ir kitas kredito rizikos mažinimo priemones:

	2021-03-31		2020-12-31	
	Grupė	Bankas	Grupė	Bankas
<i>Pinigų ekvivalentai</i>	477 198	476 114	363 088	362 251
<i>Paskolos ir gautinos sumos iš bankų</i>	1 161	1 161	1 598	1 598
<i>Paskolos ir gautinos sumos iš klientų:</i>	1 660 771	1 647 689	1 605 663	1 592 363
<i>Paskolos ir gautinos sumos iš finansų institucijų</i>	-	107 683	-	107 574
<i>Paskolos individualiems klientams (mažmeninės)</i>	566 932	447 794	547 122	426 374
<i>Paskolos verslo klientams</i>	1 093 839	1 092 212	1 058 541	1 058 415
<i>Finansinės nuomos (lizingo) gautinos sumos</i>	156 824	156 674	155 457	155 290
<i>Prekybos knygos skolos vertybiniai popieriai</i>	12 975	7 586	14 540	8 844
<i>Išvestinės finansinės priemonės</i>	3 243	3 243	445	445
<i>Investiciniai skolos vertybiniai popieriai, vertinami tikrąja verte per kitas bendrąsias pajamas</i>	49 147	49 147	30 429	30 429
<i>Investiciniai skolos vertybiniai popieriai, vertinami amortizuota savikaina</i>	684 371	672 027	709 454	697 136
<i>Kitas finansinis turtas</i>	9 339	9 162	4 695	4 278
<i>Nebalansinės pozicijos, turinčios kredito riziką:</i>				
<i>Finansinės garantijos</i>	48 790	48 851	48 790	48 851
<i>Akredityvai</i>	3 522	3 522	3 522	3 522
<i>Paskolų išdavimo ir kiti su kreditavimu susiję įsipareigojimai</i>	281 765	300 768	281 765	300 768
<i>Iš viso</i>	3 389 106	3 375 944	3 219 446	3 205 775

1 PASTABA

KLIENTAMS SUTEIKTOS PASKOLOS IR FINANSINĖS NUOMOS GAUTINOS SUMOS (TĘSINYS)

Klientams suteiktos paskolos

Informacija apie paskolas ir gautinas sumas apibendrinta šiose lentelėse:

	2021-03-31		2020-12-31	
	Grupė	Bankas	Grupė	Bankas
Paskolų bendroji vertė	1 698 386	1 679 762	1 648 446	1 630 184
<i>Atėmus: Vertės sumažėjimas</i>	(37 615)	(32 073)	(42 783)	(37 821)
Grynoji vertė	1 660 771	1 647 689	1 605 663	1 592 363

Paskolų pasiskirstymas pagal stadijas ir pradelsimus:

	2021-03-31					2020-12-31				
	Nepradelsta	Pradelsta iki 30 dienų	Pradelsta 31-90 dienų	Pradelsta >90 dienų	Iš viso	Nepradelsta	Pradelsta iki 30 dienų	Pradelsta 31-90 dienų	Pradelsta >90 dienų	Iš viso
1 stadija:										
<i>Bendroji vertė</i>	1 180 335	28 756	17	310	1 209 418	1 258 537	24 002	14	29	1 282 582
<i>Vertės sumažėjimas</i>	(8 956)	(973)	-	-	(9 929)	(6 517)	(1 056)	-	(1)	(7 574)
Grynoji vertė	1 171 379	27 783	17	310	1 199 489	1 252 020	22 946	14	28	1 275 008
2 stadija:										
<i>Bendroji vertė</i>	383 886	3 038	6 034	15	392 973	241 246	5 117	5 482	5	251 850
<i>Vertės sumažėjimas</i>	(4 648)	(28)	(1 491)	-	(6 167)	(5 130)	(248)	(1 610)	(1)	(6 989)
Grynoji vertė	379 238	3 010	4 543	15	386 806	236 116	4 869	3 872	4	244 861
3 stadija:										
<i>Bendroji vertė</i>	57 534	4 394	3 880	30 187	95 995	61 559	6 658	3 160	42 637	114 014
<i>Vertės sumažėjimas</i>	(5 746)	(597)	(1 015)	(14 161)	(21 519)	(6 249)	(1 107)	(1 018)	(19 846)	(28 220)
Grynoji vertė	51 788	3 797	2 865	16 026	74 476	55 310	5 551	2 142	22 791	85 794
Iš viso:										
<i>Bendroji vertė</i>	1 621 755	36 188	9 931	30 512	1 698 386	1 561 342	35 777	8 656	42 671	1 648 446
<i>Vertės sumažėjimas</i>	(19 350)	(1 598)	(2 506)	(14 161)	(37 615)	(17 896)	(2 411)	(2 628)	(19 848)	(42 783)
Grynoji vertė	1 602 405	34 590	7 425	16 351	1 660 771	1 543 446	33 366	6 028	22 823	1 605 663

	2021-03-31					2020-12-31				
	Nepradelsta	Pradelsta <= 30 dienų	Pradelsta 31-90 dienų	Pradelsta >90 dienų	Iš viso	Nepradelsta	Pradelsta <= 30 dienų	Pradelsta 31-90 dienų	Pradelsta >90 dienų	Iš viso
1 stadija:										
<i>Bendroji vertė</i>	1 177 012	16 590	17	310	1 193 929	1 256 789	11 159	14	10	1 267 972
<i>Vertės sumažėjimas</i>	(6 159)	(40)	-	-	(6 199)	(3 747)	(79)	-	-	(3 826)
Grynoji vertė	1 170 853	16 550	17	310	1 187 730	1 253 042	11 080	14	10	1 264 146
2 stadija:										
<i>Bendroji vertė</i>	383 886	3 038	2 135	15	389 074	241 247	5 117	1 206	-	247 570
<i>Vertės sumažėjimas</i>	(4 648)	(28)	(99)	-	(4 775)	(5 130)	(248)	(57)	-	(5 435)
Grynoji vertė	379 238	3 010	2 036	15	384 299	236 117	4 869	1 149	-	242 135
3 stadija:										
<i>Bendroji vertė</i>	61 300	3 648	2 574	29 237	96 759	65 546	5 835	1 732	41 529	114 642
<i>Vertės sumažėjimas</i>	(6 866)	(218)	(353)	(13 662)	(21 099)	(8 310)	(688)	(291)	(19 271)	(28 560)
Grynoji vertė	54 434	3 430	2 221	15 575	75 660	57 236	5 147	1 441	22 258	86 082
Iš viso:										
<i>Bendroji vertė</i>	1 622 198	23 276	4 726	29 562	1 679 762	1 563 582	22 111	2 952	41 539	1 630 184
<i>Vertės sumažėjimas</i>	(17 673)	(286)	(452)	(13 662)	(32 073)	(17 187)	(1 015)	(348)	(19 271)	(37 821)
Grynoji vertė	1 604 525	22 990	4 274	15 900	1 647 689	1 546 395	21 096	2 604	22 268	1 592 363

1 PASTABA KLIENTAMS SUTEIKTOS PASKOLOS IR FINANSINĖS NUOMOS GAUTINOS SUMOS (TĘSINYS)

Paskolos stadijoms priskiriamos pagal žemiau pateiktus principus (individualaus paskolos vertinimo metu, dėl informacijos susijusios su konkrečiau sandorio aplinkybėmis, galima nukrypti nuo šių principų, jeigu toks įvertinimas tiksliau atspindės sandorio riziką):

1 stadijos paskolos - tai paskolos, kurioms nefiksuotas kredito rizikos padidėjimas.

2 stadijos paskolos - tai paskolos, kurioms užfiksuotas kredito rizikos padidėjimas. Pagrindinės priežastys, dėl kurių fiksuojamas kredito rizikos padidėjimas – skolininko finansinės būklės vertinimo pablogėjimas lyginant su pradine (šis kriterijus netaikomas žemo kredito rizikos lygio paskoloms, kai pagal vidinį vertinimą skolininko finansinė būklė įvertinama kaip labai gera ar gera, ar pagal išorinių kredito reitingų agentūrų vertinimus skolininko reitingas atitinka investicinį lygį) arba mokėjimų vėlavimai, viršijantys 30 dienų, taip pat kiti objektyvūs kriterijai rodantys kredito rizikos padidėjimą.

3 stadijos paskolos – tai paskolos, kurioms užfiksuotas įsipareigojimų nevykdymas. Pagrindinės priežastys, dėl kurių fiksuojamas įsipareigojimų nevykdymas apima mokėjimų vėlavimus, viršijančius 90 d., kliento bankrotą, sandorio nutraukimą arba išieškojimo pradžią, taip pat įsipareigojimų nevykdymas gali būti fiksuojamas ir dėl kitų objektyvių priežasčių.

Per 2021 m. I ketv. buvo įdiegta atnaujinta juridinių asmenų finansinės būklės vertinimo metodika, pagrindinis pokytis – nuo 5 iki 11 padidintas galimų kliento rizikos būklės įvertinimų skaičius, tam tikri įvertinimai susieti su kredito stadijomis.

2020 m. balandžio mėnesį Bankas prisijungė prie Lietuvos bankų asociacijos (LBA) paskelbtų moratoriumų, pagal kuriuos siūlomi pagrindinės sumos grąžinimo įmokų atidėjimo sprendimai privatiems ir verslo klientams. Moratoriumai baigėsi 2020 m. rugsėjo 30 d., tačiau atsižvelgiant į Covid-19 pandemijos vystymąsi Lietuvoje, 2021 m. sausio mėn. buvo atnaujinti iki 2021 m. kovo 31 d. Kadangi pagal moratoriumų sąlygas, klientui palūkanų norma nėra keičiama, reikšmingo rezultato iš sandorių modifikavimo neužfiksuota (per trijų mėnesių laikotarpį, pasibaigusį 2021 m. kovo 31 d. iš paskolų modifikavimų apskaityti 1 tūkst. Eur grynieji nuostoliai, jie įtraukti į pelno (nuostolių) ataskaitos eilutę “Kitos banko pajamos”). Atnaujintas moratoriumas nepasiekė reikšmingų apimčių – pagal atnaujintų moratoriumų sąlygas, buvo pratęsta paskolų ir išperkamosios nuomos gautinų sumų, kurių apskaitinė vertė sudarė 2 831 tūkst. Eur. Didžioji dalis pagal moratoriumus pratęstų paskolų yra grįžę prie įprasto mokėjimo grafiko – 2021 m. kovo 31 d. paskolų ir išperkamosios nuomos gautinų sumų, kurioms tebebuvo taikomi mokėjimų atidėjimai pagal LBA moratoriumus (įskaitant pratęsimą) ir paskolos dar negrįžusios prie įprasto mokėjimo grafiko, apskaitinė vertė sudarė 4 067 tūkst. Eur, dar 48 749 tūkst. Eur apskaitinės vertės paskolų ir išperkamosios nuomos gautinų sumų buvo taikomos LBA moratoriumų neatitinkančios mokėjimo atidėjimo sąlygos ir paskolos dar negrįžusios prie įprasto mokėjimo grafiko.

Finansinės nuomos (lizingo) gautinos sumos

Informacija apie finansinės nuomos (lizingo) gautinas sumas apibendrinta šiose lentelėse:

	2021-03-31		2020-12-31	
	Grupė	Bankas	Grupė	Bankas
<i>Verslo klientai</i>	135 110	134 218	133 358	132 448
<i>Privatūs klientai</i>	25 932	25 932	26 684	26 684
Bendroji vertė	161 042	160 150	160 042	159 132
<i>Atėmus: Vertės sumažėjimas</i>	(4 218)	(3 476)	(4 585)	(3 842)
Grynoji vertė	156 824	156 674	155 457	155 290

1 PASTABA

KLIENTAMS SUTEIKTOS PASKOLOS IR FINANSINĖS NUOMOS GAUTINOS SUMOS (TĘSINYS)

Finansinės nuomos gautinų sumų pasiskirstymas pagal stadijas ir pradelsimus:

	2021-03-31					2020-12-31					Grupė
	Nepradelsta	Pradelsta iki 30 dienų	Pradelsta 31-90 dienų	Pradelsta >90 dienų	Iš viso	Nepradelsta	Pradelsta iki 30 dienų	Pradelsta 31-90 dienų	Pradelsta >90 dienų	Iš viso	
1 stadija:											
<i>Bendroji vertė</i>	117 616	5 100	-	-	122 716	113 772	4 868	-	-	118 640	
<i>Vertės sumažėjimas</i>	(867)	(34)	-	-	(901)	(764)	(36)	-	-	(800)	
Grynoji vertė	116 749	5 066	-	-	121 815	113 008	4 832	-	-	117 840	
2 stadija:											
<i>Bendroji vertė</i>	27 469	1 686	543	-	29 698	29 376	1 415	597	-	31 388	
<i>Vertės sumažėjimas</i>	(853)	(120)	(28)	-	(1 001)	(833)	(63)	(35)	-	(931)	
Grynoji vertė	26 616	1 566	515	-	28 697	28 543	1 352	562	-	30 457	
3 stadija:											
<i>Bendroji vertė</i>	5 778	902	354	1 594	8 628	6 685	1 068	191	2 070	10 014	
<i>Vertės sumažėjimas</i>	(803)	(120)	(181)	(1 212)	(2 316)	(1 125)	(36)	(86)	(1 607)	(2 854)	
Grynoji vertė	4 975	782	173	382	6 312	5 560	1 032	105	463	7 160	
Iš viso:											
<i>Bendroji vertė</i>	150 863	7 688	897	1 594	161 042	149 833	7 351	788	2 070	160 042	
<i>Vertės sumažėjimas</i>	(2 523)	(274)	(209)	(1 212)	(4 218)	(2 722)	(135)	(121)	(1 607)	(4 585)	
Grynoji vertė	148 340	7 414	688	382	156 824	147 111	7 216	667	463	155 457	

	2021-03-31					2020-12-31					Bankas
	Nepradelsta	Pradelsta <= 30 dienų	Pradelsta 31-90 dienų	Pradelsta >90 dienų	Iš viso	Nepradelsta	Pradelsta <= 30 dienų	Pradelsta 31-90 dienų	Pradelsta >90 dienų	Iš viso	
1 stadija:											
<i>Bendroji vertė</i>	117 521	5 100	-	-	122 621	113 660	4 867	-	-	118 527	
<i>Vertės sumažėjimas</i>	(867)	(34)	-	-	(901)	(763)	(36)	-	-	(799)	
Grynoji vertė	116 654	5 066	-	-	121 720	112 897	4 831	-	-	117 728	
2 stadija:											
<i>Bendroji vertė</i>	27 469	1 686	543	-	29 698	29 376	1 415	597	-	31 388	
<i>Vertės sumažėjimas</i>	(853)	(120)	(28)	-	(1 001)	(833)	(63)	(35)	-	(931)	
Grynoji vertė	26 616	1 566	515	-	28 697	28 543	1 352	562	-	30 457	
3 stadija:											
<i>Bendroji vertė</i>	5 778	902	354	797	7 831	6 685	1 068	191	1 273	9 217	
<i>Vertės sumažėjimas</i>	(802)	(120)	(181)	(471)	(1 574)	(1 125)	(36)	(86)	(865)	(2 112)	
Grynoji vertė	4 976	782	173	326	6 257	5 560	1 032	105	408	7 105	
Iš viso:											
<i>Bendroji vertė</i>	150 768	7 688	897	797	160 150	149 721	7 350	788	1 273	159 132	
<i>Vertės sumažėjimas</i>	(2 522)	(274)	(209)	(471)	(3 476)	(2 721)	(135)	(121)	(865)	(3 842)	
Grynoji vertė	148 246	7 414	688	326	156 674	147 000	7 215	667	408	155 290	

2 PASTABA
VERTYBINIAI POPIERIAI

Prekybos knygos vertybiniai popieriai

Prekybos knygos vertybinius popierius sudaro prekybiniai vertybiniai popieriai ir kiti vertybiniai popieriai, kuriais dengiami patronuojamosios draudimo įmonės gyvybės draudimo, kai investavimo rizika tenka draudėjui, techniniai atidėjiniai. Visi šie vertybiniai popieriai yra vertinami tikrąja verte per pelną (nuostolius).

	2021-03-31		2020-12-31	
	Grupė	Bankas	Grupė	Bankas
Skolos vertybiniai popieriai:	12 975	7 586	14 540	8 844
Vyriausybės obligacijos	6 885	4 692	6 403	4 182
Įmonių obligacijos	6 090	2 894	8 137	4 662
Nuosavybės vertybiniai popieriai:	24 610	869	22 528	738
Iš viso:	37 585	8 455	37 068	9 582

	2021-03-31		2020-12-31	
	Grupė	Bankas	Grupė	Bankas
Prekybos knygos vertybiniai popieriai:				
Skolos vertybiniai popieriai	10 562	7 586	11 806	8 844
nuo AA- iki AAA	-	-	-	-
nuo A- iki A+	4 476	4 284	3 968	3 771
nuo BBB- iki BBB+	1 319	532	1 665	1 035
nuo BB- iki BB+	819	613	973	610
žemesnis už BB-	264	264	270	270
be reitingo	3 684	1 893	4 930	3 158
Nuosavybės vertybiniai popieriai	869	869	738	738
listinguojami	869	869	732	732
nelistinguojami	-	-	6	6
investicinių fondų vienetai	-	-	-	-
Iš viso prekybinių vertybinių popierių	11 431	8 455	12 544	9 582
Kiti prekybos knygos vertybiniai popieriai:				
Skolos vertybiniai popieriai	2 413	-	2 734	-
nuo AA- iki AAA	-	-	-	-
nuo A- iki A+	210	-	216	-
nuo BBB- iki BBB+	1 598	-	1 614	-
nuo BB- iki BB+	95	-	97	-
žemesnis už BB-	-	-	-	-
be reitingo	510	-	807	-
Nuosavybės vertybiniai popieriai	23 741	-	21 790	-
listinguojami	-	-	-	-
nelistinguojami	-	-	-	-
investicinių fondų vienetai	23 741	-	21 790	-
Iš viso kitų prekybos knygos vertybinių popierių	26 154	-	24 524	-
Iš viso:	37 585	8 455	37 068	9 582

2 PASTABA
VERTYBINIAI POPIERIAI (TĘSINYS)

Investiciniai vertybiniai popieriai

	2021-03-31		2020-12-31	
	Grupė	Bankas	Grupė	Bankas
<u>Vertybiniai popieriai, vertinami tikraja verte:</u>				
Skolos vertybiniai popieriai, vertinami tikraja verte per kitas bendrąsias pajamas:	49 147	49 147	30 429	30 429
Vyriausybės obligacijos	29 687	29 687	17 709	17 709
Įmonių obligacijos	19 460	19 460	12 720	12 720
Neprekybiniai nuosavybės vertybiniai popieriai, vertinami tikraja verte per pelną (nuostolius):	4 735	4 608	3 913	3 786
Iš viso:	53 882	53 755	34 342	34 215
<u>Vertybiniai popieriai, vertinami amortizuota savikaina:</u>				
Skolos vertybiniai popieriai, vertinami amortizuota savikaina	684 371	672 027	709 454	697 136
Vyriausybės obligacijos	517 954	512 144	532 501	526 700
Įmonių obligacijos	166 417	159 883	176 953	170 436
Iš viso:	684 371	672 027	709 454	697 136

	2021-03-31		2020-12-31	
	Grupė	Bankas	Grupė	Bankas
<u>Vertybiniai popieriai, vertinami tikraja verte:</u>				
Skolos vertybiniai popieriai	49 147	49 147	30 429	30 429
nuo AA- iki AAA	1 005	1 005	-	-
nuo A- iki A+	31 728	31 728	16 971	16 971
nuo BBB- iki BBB+	9 782	9 782	11 837	11 837
nuo BB- iki BB+	6 632	6 632	1 621	1 621
žemesnis už BB-	-	-	-	-
be reitingo	-	-	-	-
b	4 735	4 608	3 913	3 786
listinguojami	-	-	-	-
nelistinguojami	563	436	525	398
investicinių fondų vienetai	4 172	4 172	3 388	3 388
Iš viso:	53 882	53 755	34 342	34 215
<u>Vertybiniai popieriai, vertinami amortizuota savikaina:</u>				
Skolos vertybiniai popieriai	684 371	672 027	709 454	697 136
nuo AA- iki AAA	6 182	5 975	6 116	5 910
nuo A- iki A+	519 409	513 350	535 155	529 095
nuo BBB- iki BBB+	157 866	152 702	167 269	162 131
nuo BB- iki BB+	914	-	914	-
žemesnis už BB-	-	-	-	-
be reitingo	-	-	-	-
Iš viso:	684 371	672 027	709 454	697 136

Investicinių skolos vertybinių popierių pasiskirstymas į kredito stadijas:

	2021-03-31		2020-12-31	
	Grupė	Bankas	Grupė	Bankas
1 stadija:				
Bendroji vertė	733 635	721 483	739 065	726 933
Vertės sumažėjimas	(317)	(309)	(316)	(306)
Grynoji vertė	733 318	721 174	738 749	726 627
2 stadija:				
Bendroji vertė	207	-	1 173	974
Vertės sumažėjimas	(7)	-	(39)	(36)
Grynoji vertė	200	-	1 134	938
3 stadija:				
Bendroji vertė	1 023	-	1 016	-
Vertės sumažėjimas	(1 023)	-	(1 016)	-
Grynoji vertė	-	-	-	-

Per trijų mėnesių laikotarpius, pasibaigusius 2021 m. kovo 31 d. ir 2020 m. kovo 31 d., nebuvo atlikta reikšmingų vertybinių popierių perklasifikavimų tarp VP portfelių.

2 PASTABA VERTYBINIAI POPIERIAI (TĘSINYS)

Investicijos į patronuojamąsias įmones

Bankas 2021-03-31 ir 2020-12-31 turėjo šias tiesiogiai valdomas patronuojamąsias įmones:

1. GD UAB „SB draudimas“ (gyvybės draudimo veikla),
2. UAB „SB lizingas“ (vartotojiško finansavimo veikla),
3. UAB „Šiaulių banko lizingas“ (finansinė nuoma (lizingas) ir nuoma),
4. UAB „SB turto fondas“ (nekilnojamojo turto valdymo veikla, pavadinimas pakeistas iš UAB „Šiaulių banko turto fondas“).

Bankas 2021-03-31 ir 2020-12-31 turėjo šias netiesiogiai valdomas patronuojamąsias įmones:

5. UAB „Apželdinimas“ (nekilnojamojo turto valdymo veikla),
6. UAB „Sandworks“ (nekilnojamojo turto valdymo veikla).

UAB „SB turto fondas“ valdė 100 proc. UAB „Apželdinimas“ akcijų, UAB „Šiaulių banko investicijų valdymas“ valdė 100 proc. UAB „Sandworks“ akcijų.

Taip pat Bankas 2021 m. kovo 31 d. turėjo vieną, 2020 m. gruodžio 31 d. – dvi laikomas parduoti patronuojamąsias įmones. Informacija apie šias įmones pateikta 3 pastaboje.

Banko investicijų į patronuojamąsias įmones apskaitinę vertę sudarė:

	Nuosavybės dalis	2021-03-31	2020-12-31
<i>GD UAB Bonum Publicum</i>	100%	11 255	10 513
<i>UAB „SB lizingas“</i>	100%	9 852	13 274
<i>UAB „Šiaulių banko lizingas“</i>	100%	1 074	1 074
<i>UAB „Šiaulių banko turto fondas“</i>	100%	4 264	4 274
Iš viso:		26 445	29 135

3 PASTABA REIŠMINGA INFORMACIJA APIE KITUS TURTO STRAIPSIUS

Kitas turtas

	2021-03-31		2020-12-31	
	Grupė	Bankas	Grupė	Bankas
<i>Gautinos sumos</i>	9 339	9 162	4 695	4 278
<i>Atsargos</i>	976	-	1 391	-
<i>Ateinančio laikotarpio sąnaudos</i>	699	677	748	736
<i>Turtas pagal draudimo ir perdraudimo sutartis</i>	1 392	-	1 315	-
<i>Išankstiniai apmokėjimai</i>	1 616	1 042	3 477	1 469
<i>Už skolas perimtas turtas</i>	311	233	509	431
<i>Turtas, skirtas parduoti</i>	869	1 486	7 547	4 573
<i>Kitas turtas</i>	4 410	4 310	2 661	2 627
Iš viso:	19 612	16 910	22 343	14 114

Turtas, skirtas parduoti ir įsipareigojimai, susiję su turtu, skirtu parduoti

Turtą, skirtą parduoti sudaro:

	2021-03-31		2020-12-31	
	Grupė	Bankas	Grupė	Bankas
<i>Turtas, susijęs su investicijomis į patronuojamąsias įmones, skirtas parduoti</i>	234	851	6 687	3 713
<i>Nekilnojamas turtas, skirtas parduoti</i>	635	635	860	860
Iš viso turto, skirtu parduoti	869	1 486	7 547	4 573
<i>Įsipareigojimai, susiję su patronuojamomis įmonėmis, skirtomis parduoti</i>	25	-	98	-

3 PASTABA
REIŠMINGA INFORMACIJA APIE KITUS TURTO STRAIPSNIS (TĘSINYS)

Vykdydamas strateginį planą, Bankas optimizuoja patrunuojamųjų įmonių struktūrą, todėl 2020 m. IV ketvirtį į skirtas parduoti patrunuojamąsias įmones įtraukė UAB „Minera“ (planuota parduoti akcijas) ir UAB „Šiaulių banko investicijų valdymas“ (planuojama likviduoti). Visos patrunuojamosios įmonės, skirtos parduoti, yra valdomos 100 proc., visa pelno (nuostolių) iš nutraukiamos veiklos suma yra priskirtina Grupės akcininkams. Per trijų mėnesių laikotarpį, pasibaigusį 2021 m. kovo 31 d., buvo parduotos Banko turėtos UAB „Minera“ akcijų paketas. Šio pardavimo rezultatas į Grupės rezultatą iš nutrauktos veiklos (Banko ataskaitose pardavimo rezultatas nulinis).

<i>Investicijos į patrunuojamąsias įmones, skirtas parduoti 2020 m. gruodžio 31 d.</i>	UAB „Minera“	UAB „Šiaulių banko investicijų valdymas“	Iš viso
<i>Turtas, skirtas parduoti, priskiriamas įmonei</i>	5 294	1 393	6 687
<i>Įsipareigojimai, susiję su turtu, skirtu parduoti, priskiriami įmonei</i>	74	24	98
<i>Investicijos į patrunuojamąsias įmones, skirtas parduoti 2021 m. kovo 31 d.</i>	UAB „Minera“	UAB „Šiaulių banko investicijų valdymas“	Iš viso
<i>Turtas, skirtas parduoti, priskiriamas įmonei</i>	-	234	234
<i>Įsipareigojimai, susiję su turtu, skirtu parduoti, priskiriami įmonei</i>	-	25	25
<i>Nutrauktos veiklos rezultatas:</i>	(342)	23	(319)
<i>Einamųjų metų pelnas (nuostoliai)</i>	6	23	29
<i>Perkainojimas</i>	-	-	-
<i>Pardavimo rezultatas</i>	(348)	-	(348)

4 PASTABA
KLIENTAMS MOKĖTINOS SUMOS

	2021-03-31		2020-12-31	
	Grupė	Bankas	Grupė	Bankas
<i>Indėliai iki pareikalavimo:</i>				
<i>respublikinio valdymo institucijų</i>	67 152	67 152	49 085	49 085
<i>vietinio valdymo institucijų</i>	109 023	109 023	72 992	72 992
<i>valstybės ir savivaldybės įmonių</i>	27 373	27 373	23 135	23 135
<i>privatinių įmonių</i>	711 650	715 705	636 651	638 224
<i>ne pelno organizacijų</i>	27 454	27 454	22 791	22 791
<i>fizinių asmenų</i>	666 322	666 322	643 878	643 878
<i>dar nepriskirtos sumos klientams</i>	27 166	27 187	11 887	11 908
<i>Iš viso indėlių iki pareikalavimo:</i>	1 636 140	1 640 216	1 460 419	1 462 013
<i>Terminuoti indėliai:</i>				
<i>respublikinio valdymo institucijų</i>	2 024	2 024	1 059	1 059
<i>vietinio valdymo institucijų</i>	764	764	761	761
<i>valstybės ir savivaldybės įmonių</i>	1 740	1 740	2 259	2 259
<i>privatinių įmonių</i>	44 354	44 354	46 309	46 309
<i>ne pelno organizacijų</i>	2 953	2 953	3 371	3 371
<i>fizinių asmenų</i>	815 996	815 996	833 249	833 249
<i>Iš viso terminuotųjų indėlių:</i>	867 831	867 831	887 008	887 008
<i>Iš viso:</i>	2 503 971	2 508 047	2 347 427	2 349 021

5 PASTABA**REIŠMINGA INFORMACIJA APIE KITUS ĮSIPAREIGOJIMŲ STRAIPSNIS****Įsiskolinimai kitiems bankams ir finansų institucijoms**

2021 m. kovo 31 d. įsiskolinimas pagal ECB Trečiosios serijos tikslinės ilgesnės trukmės refinansavimo operacijų (TITRO III) programą sudarė 150 mln. Eur. Įsiskolinimo terminas 2023 m. birželio 28 d., galimybė grąžinti anksčiau laiko prasideda nuo 2021 m. rugsėjo 29 d. Bankas ketina pasinaudoti galimybe grąžinti įsiskolinimą anksčiau laiko. TITRO III palūkanų norma laikotarpiui nuo 2020 m. birželio mėn. iki 2021 m. birželio mėn. yra -0,5 proc., bankams, pasiekusiems tikslines skolinimo apimtis, palūkanų norma gali siekti -1 proc. Bankas į savo faktinių palūkanų pripažinimą neįtraukia pagerintų palūkanų. TITRO III neigiamos palūkanos yra įtrauktos į pelno (nuostolių) ataskaitos eilutę „palūkanų pajamos“. Už šiuos įsiskolinimus įkeisti vertybiniai popieriai, kurių apskaitinė vertė 157 241 tūkst. Eur.

**6 PASTABA
KAPITALAS**

2021 m. kovo 31 d. ir 2020 m. gruodžio 31 d. Banko įstatinis kapitalas buvo 174 210 616,27 Eur, jis padalintas į 600 726 263 paprastąsias vardines akcijas, kurių kiekvienos nominali vertė yra 0,29 euro.

2021 m. kovo 31 d. ir 2020 m. gruodžio 31 d. ERPB valdė 26,02 proc. Banko įstatinio kapitalo ir balsų.

2021 m. kovo 31 d. Bankas turėjo 10 812 akcininkų (2020 metų gruodžio 31 d. 9 053).

Dividendai

2021 m. kovo mėn. 31 d. visuotiniame akcininkų susirinkime buvo priimtas sprendimas mokėti dividendus - po 0,0055 Eur vienai paprastajai vardinei 0,29 Eur nominalo akcijai (t. y. 1,9 proc. nuo akcijos nominaliosios vertės).

2020 m. kovo mėn. 31 d. visuotinis akcininkų susirinkimas nepatvirtino pateikto 2019 m. pelno paskirstymo projekto, todėl už 2019 metus dividendai nebuvo išmokėti ir visas 2019 metais Banko uždirbtas pelnas liko nepaskirstytas.

Rezervas savo akcijoms įsigyti

2019 m. kovo 28 d. visuotiniame akcininkų susirinkime buvo priimtas sprendimas iš nepaskirstyto pelno sudaryti rezervą savo akcijoms įsigyti. Rezervas galės būti naudojamas dviem tikslams – palaikyti Banko akcijų kainą ir įsigyti akcijų, kurios bus perduotos Grupės darbuotojams kaip kintamo atlygio dalis.

Per trijų mėnesių laikotarpius, pasibaigusius 2021 m. kovo 31 d. ir 2020 m. kovo 31 d. Bankas nevykdė savų akcijų įsigijimo sandorių.

Kita nuosavybė

Kitą nuosavybę sudaro suma, atitinkanti įsipareigojimus pateikti Banko akcijas Grupės darbuotojams kaip kintamo atlygio dalį.

7 PASTABA GRYNOSIOS PALŪKANŲ PAJAMOS

	2021-01-01 - 2021-03-31		2020-01-01 - 2020-03-31	
	Grupė	Bankas	Grupė	Bankas
Palūkanų pajamos, pripažintos taikant faktinių palūkanų metodą (už finansinį turtą, vertinamą amortizuota savikaina ir tikrąja verte per kitas bendrąsias pajamas):	19 256	16 048	18 902	15 632
už paskolas kitiems bankams ir finansų institucijoms bei lėšas kredito įstaigose	257	896	167	1 007
už paskolas klientams	17 490	13 705	16 881	12 820
už skolos vertybinius popierius, vertinamus amortizuota savikaina	1 438	1 392	1 829	1 788
už skolos vertybinius popierius, vertinamus tikrąja verte per kitas bendrąsias pajamas	71	55	25	17
Kitos panašios pajamos:	1 915	1 880	1 972	1 938
už skolos vertybinius popierius, vertinamus tikrąja verte per pelną (nuostolius)	87	57	93	62
už finansinės nuomos gautinas sumas	1 724	1 719	1 866	1 863
Kitos palūkanų pajamos	104	104	13	13
Iš viso palūkanų pajamų	21 171	17 928	20 874	17 570
Palūkanų sąnaudos:				
už finansinius įsipareigojimus, vertinamus tikrąja verte per pelną (nuostolius)	-	-	-	-
už amortizuota savikaina vertinamus finansinius įsipareigojimus	(2 295)	(2 298)	(2 327)	(2 331)
už kitus įsipareigojimus	(438)	(437)	(33)	(33)
Iš viso palūkanų sąnaudų	(2 733)	(2 735)	(2 360)	(2 364)
Grynosios palūkanų pajamos	18 438	15 193	18 514	15 206

8 PASTABA GRYNOSIOS PASLAUGŲ IR KOMISINIŲ PAJAMOS

	2021-01-01 - 2021-03-31		2020-01-01 - 2020-03-31	
	Grupė	Bankas	Grupė	Bankas
Paslaugų ir komisinių pajamos:				
Trečiųjų šalių paskolų administravimas	1 147	1 147	1 120	1 120
Atsiskaitymai	1 223	1 223	1 255	1 258
Grynųjų pinigų operacijos	936	936	1 293	1 293
Sąskaitų administravimas	1 029	1 029	1 145	1 145
Garantijos, akredityvai, dok.inkaso	239	239	194	194
Įmokų surinkimas	54	55	59	60
Paslaugos, susijusios su VP	734	759	435	470
Kitos paslaugų ir komisinių pajamos	200	274	256	348
Iš viso paslaugų ir komisinių pajamų	5 562	5 662	5 757	5 888
Paslaugų ir komisinių sąnaudos:				
Mokėjimo kortelių išlaidos	(765)	(765)	(896)	(894)
Kasos operacijos	(250)	(250)	(257)	(257)
Bankų korespondentų ir pinigų pervedimo sistemų mokesčiai	(141)	(89)	(133)	(90)
Finansinių duomenų pateikimo paslaugų mokesčiai	(55)	(55)	(67)	(67)
Paslaugos, susijusios su VP	(132)	(132)	(189)	(189)
Kitos paslaugų ir komisinių sąnaudos	(85)	(80)	(80)	(78)
Iš viso paslaugų ir komisinių sąnaudų	(1 428)	(1 371)	(1 622)	(1 575)
Grynosios paslaugų ir komisinių pajamos	4 134	4 291	4 135	4 313

9 PASTABA
KITOS VEIKLOS SĄNAUDOS

	2021-01-01 - 2021-03-31		2020-01-01 - 2020-03-31	
	Grupė	Bankas	Grupė	Bankas
<i>Pastatų ir patalpų nuoma</i>	(63)	(67)	(62)	(47)
<i>Pastatų ir patalpų komunaliniai mokesčiai</i>	(165)	(146)	(215)	(193)
<i>Kitos pastatų ir patalpų išlaidos</i>	(161)	(161)	(226)	(226)
<i>Transporto išlaidos</i>	(58)	(45)	(93)	(75)
<i>Teisinės išlaidos</i>	(52)	(52)	(109)	(109)
<i>Personalo ir kvalifikacijos kėlimo išlaidos</i>	(37)	(24)	(100)	(82)
<i>Kompiuterių ir ryšių išlaidos</i>	(1 083)	(926)	(1 049)	(927)
<i>Rinkodaros ir paramos išlaidos</i>	(399)	(97)	(492)	(213)
<i>Išlaidos banką aptarnaujančioms įstaigoms</i>	(383)	(349)	(616)	(579)
<i>Mokesčiai, baudos</i>	(122)	(18)	56	154
<i>Išlaidos dėl skolų išieškojimo</i>	(86)	(34)	(92)	(27)
<i>Kitos išlaidos</i>	(201)	(111)	(399)	(269)
<i>Iš viso</i>	(2 810)	(2 030)	(3 397)	(2 593)

10 PASTABA
VERTĖS SUMAŽĖJIMAS

	2021-01-01 - 2021-03-31		2020-01-01 - 2020-03-31	
	Grupė	Bankas	Grupė	Bankas
<i>Paskolų vertės sumažėjimo (sąnaudos) / sąnaudų atstatymas</i>	(1 639)	(404)	(5 318)	(4 006)
<i>Atgautos anksčiau nurašytos paskolos</i>	374	88	678	78
<i>Finansinės nuomos (lizingo) vertės sumažėjimo (sąnaudos) / sąnaudų atstatymas</i>	367	366	(632)	(633)
<i>Atgautos anksčiau nurašytos finansinės nuomos gautinos sumos</i>	11	-	139	-
<i>Skolos vertybinių popierių vertės sumažėjimo sąnaudų atstatymas / (sąnaudos)</i>	33	33	(48)	(41)
<i>Lėšų bankuose vertės sumažėjimo (sąnaudos)</i>	(15)	(15)	(4)	(4)
<i>Kito finansinio turto vertės sumažėjimo sąnaudų atstatymas / (sąnaudos)</i>	(102)	(99)	243	239
<i>Investicijų į patrunuojamąsias įmones vertės sumažėjimo (sąnaudos)</i>	-	-	-	-
<i>Nefinansinio turto vertės sumažėjimo (sąnaudos) / sąnaudų atstatymas</i>	826	4	12	12
<i>Atgautos anksčiau nurašytos nefinansinio turto sumos</i>	-	-	-	-
<i>Atidėjiniai kitiems įsipareigojimams</i>	33	-	28	-
<i>Iš viso</i>	(112)	(27)	(4 902)	(4 355)

**10 PASTABA
VERTĖS SUMAŽĖJIMAS (TĘSINYS)**

	2021-01-01 - 2021-03-31		2020-01-01 - 2020-03-31	
	Grupė	Bankas	Grupė	Bankas
<u>Paskolų vertės sumažėjimas</u>				
Atidėjinių likutis sausio 1 d.	42 783	37 821	38 509	32 065
Atidėjinių paskolų vertės sumažėjimui pasikeitimas	1 639	404	5 318	4 006
Per laikotarpį nurašytos paskolos	(6 811)	(6 156)	(867)	(226)
Kiti veiksniai (perklasifikavimas, valiutų kursų pasikeitimas ir kt.)	4	4	-	-
Atidėjinių likutis gruodžio 31 d.	37 615	32 073	42 960	35 845
<u>Finansinės nuomos gautinų sumų vertės sumažėjimas</u>				
Atidėjinių likutis sausio 1 d.	4 585	3 842	3 961	3 187
Atidėjinių finansinės nuomos gautinų sumų vertės sumažėjimui pasikeitimas	(367)	(366)	1 341	1 367
Per laikotarpį nurašytos finansinės nuomos gautinos sumos	-	-	-	-
Kiti veiksniai (perklasifikavimas, valiutų kursų pasikeitimas ir kt.)	-	-	-	-
Atidėjinių likutis gruodžio 31 d.	4 218	3 476	5 302	4 554
<u>Skolos vertybinių popierių vertės sumažėjimas</u>				
Atidėjinių likutis sausio 1 d.	1 372	342	1 317	290
Atidėjinių skolos vertybinių popierių vertės sumažėjimui pasikeitimas	(33)	(33)	(62)	(70)
Per laikotarpį nurašyti skolos vertybiniai popieriai	-	-	-	-
Kiti veiksniai (perklasifikavimas, valiutų kursų pasikeitimas ir kt.)	8	-	1	-
Atidėjinių likutis gruodžio 31 d.	1 347	309	1 256	220
<u>Lėšų bankuose vertės sumažėjimas</u>				
Atidėjinių likutis sausio 1 d.	42	42	23	23
Atidėjinių lėšų bankuose vertės sumažėjimui pasikeitimas	15	15	9	9
Per laikotarpį nurašytos lėšų bankuose sumos	-	-	-	-
Kiti veiksniai (perklasifikavimas, valiutų kursų pasikeitimas ir kt.)	-	-	-	-
Atidėjinių likutis gruodžio 31 d.	57	57	32	32
<u>Kito finansinio turto vertės sumažėjimas</u>				
Atidėjinių likutis sausio 1 d.	161	153	517	505
Atidėjinių kito finansinio turto vertės sumažėjimui pasikeitimas	102	99	134	138
Per laikotarpį nurašytos kito finansinio turto sumos	(11)	(11)	(8)	(8)
Kiti veiksniai (perklasifikavimas, valiutų kursų pasikeitimas ir kt.)	-	-	(1)	1
Atidėjinių likutis gruodžio 31 d.	252	241	642	636

Pasikeitus aplinkos faktoriams, buvo pakeistos prielaidos ir įvertinimai, naudoti nustatant nemokumo tikimybių dydžius. Nemokumo tikimybių (PD) dydžiams nustatyti naudoti scenarijai rėmėsi institucijų skelbiamais ekonomikos pokyčių scenarijais, skaičiavimai buvo modifikuoti atsižvelgiant į neapibrėžtumus dėl tolesnės ekonomikos raidos ir dėl skolininkams taikytų pertvarkymo priemonių pasibaigimo. Grupės vertės sumažėjimo sąnaudos dėl apskaitinių įvertinimų pasikeitimų įtakos sudarė: už trijų mėnesių laikotarpį, pasibaigusį 2021 m. kovo 31 d. 1 051 tūkst. Eur vertės sumažėjimo sąnaudų (visa įtaka dėl skaičiavimo parametru perskaičiavimo), už trijų mėnesių laikotarpį, pasibaigusį 2020 m. kovo 31 d. 3 054 tūkst. Eur vertės sumažėjimo sąnaudų (dėl skaičiavimo parametru perskaičiavimo įtakos 1 832 tūkst. Eur vertės sumažėjimo sąnaudų, dar 1 222 tūkst. Eur vertės sumažėjimo sąnaudų buvo patirta dėl sandorių, kuriems pripažintas reikšmingas kredito rizikos padidėjimas grupiniu būdu įvertinus Covid-19 įtaką sektoriui).

11 PASTABA
REIŠMINGA INFORMACIJA APIE KITUS PELNO (NUOSTOLIŲ) ATASKAITOS STRAIPSNIS
Grynasis pelnas iš prekybinės veiklos

	2021-01-01 - 2021-03-31		2020-01-01 - 2020-03-31	
	Grupė	Bankas	Grupė	Bankas
<i>Grynasis pelnas (nuostoliai) iš operacijų vertybiniais popieriais</i>	1 655	683	(3 813)	(228)
<i>Grynasis pelnas iš operacijų užsienio valiuta ir susijusiomis išvestinėmis finansinėmis priemonėmis</i>	1 517	1 498	1 730	1 696
<i>Grynasis pelnas (nuostoliai) iš kitų išvestinių finansinių priemonių</i>	-	-	21	21
Iš viso	3 172	2 181	(2 062)	1 489

I prekybinės veiklos rezultatą įtrauktas draudimo bendrovės turto (kai investavimo rizika tenka draudėjui) investavimo rezultatas (žr. žemiau) – už trijų mėnesių laikotarpį, pasibaigusį 2020 m. kovo 31 d. – 992 tūkst. Eur grynasis pelnas, už trijų mėnesių laikotarpį, pasibaigusį 2020 m. kovo 31 d. – 3 713 tūkst. Eur grynieji nuostoliai.

Išlaidos, susijusios su draudimo veikla

	2021-01-01 - 2021-03-31		2020-01-01 - 2020-03-31	
	Grupė	Bankas	Grupė	Bankas
<i>Draudimo veiklos techninių atidėjinių pokyčio dalis, atspindinti turto (kai investavimo rizika tenka draudėjui) investavimo rezultatą*</i>	(1 008)	-	3 697	-
<i>Likusių draudimo veiklos techninių atidėjinių pokyčiai ir kitos draudimo veiklos išlaidos</i>	(735)	-	(1 478)	-
Viso išlaidų, susijusių su draudimo veikla	(1 743)	-	2 219	-

*Draudimo bendrovės turto (kai investavimo rizika tenka draudėjui) investavimo rezultato, apskaityto kituose pelno (nuostolių) ataskaitos straipsniuose, detalizacija:

	2021-01-01 - 2021-03-31		2020-01-01 - 2020-03-31	
	Grupė	Bankas	Grupė	Bankas
<i>Palūkanų ir kitos panašios pajamos</i>	16	-	16	-
<i>Grynasis pelnas (nuostoliai) iš operacijų vertybiniais popieriais</i>	973	-	(3 747)	-
<i>Grynasis pelnas (nuostoliai) iš operacijų užsienio valiuta</i>	19	-	34	-
Viso	1 008	-	(3 697)	-

12 PASTABA
SANDORIAI SU SUSIJUSIOMIS ŠALIMIS

Banko susijusiomis šalimis yra laikomos:

- Banko stebėtojų tarybos ir valdybos nariai (jie taip pat yra pagrindiniai Grupės valdymo sprendimus priimančios asmenys), artimi jų šeimos nariai bei įmonės, kurios yra kontroliuojamos, bendrai kontroliuojamos minėtų susijusių šalių;
- Banko patronuojamosios įmonės;
- Banko akcininkai, turintys daugiau kaip 20 proc. Banko akcijų arba sudarantys bendrai veikiančių akcininkų grupę, kuri turi daugiau kaip 20% balsavimo teisių, todėl vertinami kaip turintys reikšmingą įtaką Grupei.

Per 2021 ir 2020 metus vykdant įprastinę veiklą buvo sudarytas tam tikras skaičius sandorių su susijusiomis šalimis. Šie sandoriai apima atsiskaitymus, paskolas, skolos vertybinius popierius, indėlius ir operacijas užsienio valiuta. Pagal vietinių teisės aktų reikalavimus, apie sudarytus reikšmingus sandorius su susijusiais asmenimis informacija skelbiama Banko interneto puslapyje (www.sb.lt) Apie banką › Informacija › Pranešimai apie sandorius su susijusiais asmenimis).

12 PASTABA SANDORIAI SU SUSIJUSIOMIS ŠALIMIS (TĘSINYS)

Banko susijusioms šalims, išskyrus patronuojamąsias įmones, išduotų paskolų ir iš jų priimtų indėlių likučiai pateikti toliau:

	2021-03-31		2020-12-31	
	Indėlių likučiai	Paskolų likučiai (įskaitant nebalansą)	Indėlių likučiai	Paskolų likučiai (įskaitant nebalansą)
<i>Tarybos, Valdybos nariai</i>	1 440	121	1 606	88
<i>Kitos susijusios šalys (išskyrus Banko patronuojamąsias įmones)</i>	3 105	17 695	4 306	18 166
<i>Iš viso:</i>	4 545	17 816	5 912	18 254

Sandoriai su patronuojamomis įmonėmis:

Toliau pateikti Banko sandorių su patronuojamosiomis įmonėmis balanso likučiai:

	2021-03-31		2020-12-31	
	Indėlių likučiai	Paskolų likučiai (įskaitant nebalansą)	Indėlių likučiai	Paskolų likučiai (įskaitant nebalansą)
<i>Ne finansinės institucijos</i>	4 055	3 603	2 575	5 767
<i>Finansinės institucijos</i>	4 587	126 276	2 466	129 132
	8 642	129 879	5 041	134 899

Banko sandorių su patronuojamosiomis įmonėmis balanso likučiai:

	2021-03-31	2020-12-31
Turtas		
<i>Paskolos</i>	106 077	107 468
<i>Kitas turtas</i>	52	93
<i>Banko investicija į patronuojamąsias įmones</i>	26 445	29 135
<i>Banko investicija į patronuojamąsias įmones, laikomas parduoti</i>	851	3 713
Įsipareigojimai ir akcininkų nuosavybė		
<i>Indėliai</i>	8 642	5 041
<i>Kiti įsipareigojimai</i>	-	-

Pajamos ir išlaidos iš Banko sandorių su patronuojamosiomis įmonėmis:

	2021-01-01 – 2021-03-31	2020-01-01 – 2020-03-31
Pajamos		
<i>Palūkanos</i>	627	843
<i>Komisinių pajamos</i>	103	161
<i>Pajamos iš operacijų užsienio valiuta</i>	4	(1)
<i>Investicijų į patronuojamąsias įmones, apskaitomų taikant nuosavybės metodą, pelno arba nuostolių dalis</i>	2 276	1 606
<i>Kitos pajamos</i>	52	42
Sąnaudos		
<i>Palūkanos</i>	(4)	(4)
<i>Veiklos sąnaudos</i>	-	(2)
<i>Paskolų (vertės sumažėjimas) / vertės sumažėjimo atstatymas</i>	822	(150)
<i>Investicijų į patronuojamąsias įmones (vertės sumažėjimas) / vertės sumažėjimo atstatymas</i>	-	-

2021 m. kovo 31 d. Banko individualių vertės sumažėjimo atidėjinių likučiai, susiję su paskolomis patronuojamosioms įmonėms, sudarė 1 850 tūkst. Eur (2020 m. gruodžio 31 d. – 2 672 tūkst. Eur).

13 PASTABA LIKVIDUMO IR OPERACINĖ RIZIKOS

Likvidumo rizika

Likvidumo rizika - tai rizika, kad Bankas nesugebės laiku įvykdyti finansinių įsipareigojimų arba nesugebės gauti finansinių išteklių per trumpą laikotarpį, paimdamas paskolą ar parduodamas turtą.

Likvidumo rizikos valdymo procesas

Likvidumo rizikos valdymas priklauso nuo Banko sugebėjimo padengti finansinių išteklių trūkumą skolinantis iš rinkos bei nuo pačios rinkos likvidumo. Likvidumo rizikos valdymą reglamentuoja Likvidumo rizikos valdymo tvarka, kurią patvirtino Banko valdyba. Šioje tvarkoje išskirtas trumpalaikio ir ilgalaikio likvidumo rizikos valdymas. Einamojo likvidumo valdymas grindžiamas įeinančių ir išėinančių pinigų srautų kontrole. Ilgalaikis likvidumas valdomas limitų sistema.

Covid-19 epideminės situacijos metu nėra pastebėta Banko likvidumo padėties blogėjimo.

Toliau esančiose lentelėse pateiktas turtas ir įsipareigojimai pagal jų likusius sutartyse numatytus terminus. Tačiau kai kurių turto ir įsipareigojimų rūšių tikrieji terminai gali būti ilgesni, nes, pavyzdžiui, dalis paskolų ir indėlių pratęsimi ir dėl šios priežasties nutolsta trumpalaikių paskolų bei indėlių iki pareikalavimo realieji sugražinimo terminai.

Grupės turto ir nuosavybės struktūra pagal terminus 2021 m. kovo 31 d.:

	Kiekvienu pareikalavimu	Iki 1 mėn.	1-3 mėn.	3-6 mėn.	6-12 mėn.	1-3 metai	Virš 3 metų	Nenustatyti terminai	Iš viso
<i>Iš viso turto</i>	544 001	58 895	79 145	130 851	223 003	1 035 598	1 039 987	77 932	3 189 412
<i>Iš viso įsipareigojimų ir akcininkų nuosavybės</i>	1 700 509	71 545	115 010	313 500	326 418	181 919	116 477	364 034	3 189 412
<i>Grynoji likvidumo spraga</i>	(1 156 508)	(12 650)	(35 865)	(182 649)	(103 415)	853 679	923 510	(286 102)	-

Grupės turto ir nuosavybės struktūra pagal terminus 2020 m. gruodžio 31 d.:

	Kiekvienu pareikalavimu	Iki 1 mėn.	1-3 mėn.	3-6 mėn.	6-12 mėn.	1-3 metai	Virš 3 metų	Nenustatyti terminai	Iš viso
<i>Iš viso turto</i>	434 913	56 306	72 912	115 651	243 296	1 003 560	1 016 339	85 868	3 028 845
<i>Iš viso įsipareigojimų ir akcininkų nuosavybės</i>	1 525 924	96 438	126 636	158 671	290 531	356 600	118 979	355 066	3 028 845
<i>Grynoji likvidumo spraga</i>	(1 091 011)	(40 132)	(53 724)	(43 020)	(47 235)	646 960	897 360	(269 198)	-

Banko turto ir nuosavybės struktūra pagal terminus 2021 m. kovo 31 d.:

	Kiekvienu pareikalavimu	Iki 1 mėn.	1-3 mėn.	3-6 mėn.	6-12 mėn.	1-3 metai	Virš 3 metų	Nenustatyti terminai	Iš viso
<i>Iš viso turto</i>	542 839	52 341	69 133	120 519	301 592	992 181	1 007 620	61 505	3 147 730
<i>Iš viso įsipareigojimų ir akcininkų nuosavybės</i>	1 707 894	61 593	114 253	313 276	325 436	179 374	81 179	364 725	3 147 730
<i>Grynoji likvidumo spraga</i>	(1 165 055)	(9 252)	(45 120)	(192 757)	(23 844)	812 807	926 441	(303 220)	-

13 PASTABA LIKVIDUMO IR OPERACINĖ RIZIKOS (TĘSINYS)

Banko turto ir nuosavybės struktūra pagal terminus 2020 m. gruodžio 31 d.:

	Kiekvienu pareikalavimu	Iki 1 mėn.	1-3 mėn.	3-6 mėn.	6-12 mėn.	1-3 metai	Virš 3 metų	Nenustatyti terminai	Iš viso
<i>Iš viso turto</i>	433 978	49 423	159 971	102 766	218 464	961 141	984 594	77 332	2 987 669
<i>Iš viso įsipareigojimų ir akcininkų nuosavybės</i>	1 528 408	89 581	126 300	158 476	289 318	353 245	86 777	355 564	2 987 669
<i>Grynoji likvidumo spraga</i>	(1 094 430)	(40 158)	33 671	(55 710)	(70 854)	607 896	897 817	(278 232)	-

Operacinė rizika

Operacinė rizika – tai rizika patirti nuostolių dėl netinkamų arba neįgyvendintų vidaus kontrolės procesų, darbuotojų klaidų ir (ar) neteisėtų veiksmų bei informacinių sistemų veiklos sutrikimų arba dėl išorės įvykių įtakos. Operacinė rizika, skirtingai nuo kitų rizikos rūšių (kredito, rinkos, likvidumo), nėra prisiimama tikslingai, tikintis gauti naudos, ji atsiranda savaime vykdant Banko veiklą.

Covid-19 epideminė situacija reikšmingai paveikė Banko veiklos organizavimą ir aktyvavo kai kuriuos tęstinumo valdymo procesus. Didelis dėmesys buvo skirtas paslaugų teikimo tęstinumo užtikrinimui, rizikos faktoriams, susijusiems su veiklos organizavimu karantino metu suvaldyti. Dėl karantino apribojimų buvo perorganizuotas paslaugų teikimas fizinėse klientų aptarnavimo vietose, dalis skyrių laikinai uždaryti, klientai skatinami kai įmanoma rinktis elektroninius aptarnavimo kanalus. Daliai darbuotojų organizuotos galimybės dirbti iš namų, rūpintis darbuotojų, kuriems reikėjo dirbti iš ofiso, saugumo užtikrinimu. Šiuo metu didesnę dalis uždarytų tinklo padalinių atnaujino veiklą.

2021 metais reikšmingas dėmesys bus skiriamas Banko Reputacijos rizikos, Veiklos tęstinumo ir Užsakomųjų paslaugų valdymui. Siekiant užtikrinti veiksmingą ir efektyvų Banko Reputacijos rizikos valdymą, 2020 m. pabaigoje patvirtinta Reputacijos rizikos valdymo tvarka. Šiuo metu vyksta Banko veiklos tęstinumą reglamentuojančių dokumentų atnaujinimas, pagal patvirtintą planą vyksta pasiruošimas Veiklos tęstinumo plano sudedamųjų dalių testavimui. Banko valdybai patvirtinus Užsakomųjų paslaugų pirkimų tvarką, inicijuotas Svarbių užsakomųjų paslaugų sutarčių persirašymas su Tiekėjais.

Siekiant tinkamai įgyvendinti rizikos valdymo priemones susijusias su klimato ir aplinkos rizika, planuojama Banko Ekstremalių situacijų valdymo plano bei Operacinės ir Reputacijos riziką valdymą reglamentuojančios dokumentacijos peržiūra.

14 PASTABA FINANSINIS TURTAIS IR ĮSIPAREIGOJIMAI, VERTINAMI TIKRĄJA VERTE

Tikrųjų verčių nustatymo hierarchija priklauso nuo įvestinių duomenų nustatymo tipo:

- Pirmasis lygis – identiško Grupės turimam turto ir įsipareigojimų kotiruojamos kainos (nekoreguotos) stebimos aktyvioje rinkoje ar viešos kainos kotiruotės;
- Antrasis lygis – įvestiniai duomenys, kurie nėra kotiruojamos kainos, įtrauktos į pirmojo lygio vertinimą. Šie duomenys arba yra tiesiogiai stebimi rinkoje, arba netiesiogiai (t. y. išvestiniai duomenys);
- Trečiasis lygis – įvestiniai duomenys nėra paremti tiesiogiai rinkoje stebima informacija.

Grupės tikrosios vertės nustatymo procesas, lyginant su aprašytu 2020 m. finansinėje atskaitomybėje, per trijų mėnesių laikotarpį, pasibaigusį 2021 m. kovo 31 d., reikšmingai nesikeitė, finansinio turto ir įsipareigojimų tikrosios vertės nustatymui naudojami 2020 m. finansinėje atskaitomybėje aprašyti metodai ir modeliai, kuriems taikytos analogiškos aprašytoms prielaidos.

14 PASTABA

FINANSINIS TURTAS IR ĮSIPAREIGOJIMAI, VERTINAMI TIKRAJA VERTE (TĘSINYS)

Finansinio turto ir finansinių įsipareigojimų vertinimas remiantis tikrosios vertės hierarchija

	2021-03-31		2020-12-31	
	Grupė	Bankas	Grupė	Bankas
PIRMASIS LYGIS				
Prekybos knygos vertybiniai popieriai	36 136	8 455	33 459	7 327
Investiciniai vertybiniai popieriai, vertinami tikraja verte	43 655	43 655	30 888	30 888
Iš viso I vertinimo lygio finansinio turto	79 791	52 110	64 347	38 215
ANTRASIS LYGIS				
Išvestinės finansinės priemonės - turtas	3 243	3 243	445	445
Išvestinės finansinės priemonės - įsipareigojimai	(557)	(557)	(3 840)	(3 840)
TREČIASIS LYGIS				
Prekybos knygos vertybiniai popieriai	1 449	-	3 609	2 255
Investiciniai vertybiniai popieriai, vertinami tikraja verte	10 227	10 100	3 454	3 327
Iš viso III vertinimo lygio finansinio turto	11 676	10 100	7 063	5 582

2021 m. ir 2020 m. tarp hierarchijos lygių perkėlimų nebuvo.

III vertinimo lygio instrumentų tikrosios vertės pokyčių analizė:

Grupė	Prekybos knygos vertybiniai popieriai		Investiciniai vertybiniai popieriai, vertinami tikraja verte	
	2021-01-01 - 2021-03-31	2020-01-01 - 2020-03-31	2021-01-01 - 2021-03-31	2020-01-01 - 2020-03-31
Likutis gruodžio 31 d.	3 609	1 519	3 454	1 136
Apskaitos principų pasikeitimo įtaka	-	-	-	-
Likutis sausio 1 d.	3 609	1 519	3 454	1 136
Įsigijimai	1 195	1 836	6 794	-
Pardavimai / išpirkimas / pripažinimo nutraukimas	(3 356)	(1 575)	-	-
Pokytis dėl sukauptų / išmokėtų palūkanų	1	4	-	-
Tikrosios vertės pokytis	-	-	(21)	8
Likutis kovo 31 d.	1 449	1 784	10 227	1 144

Bankas	Prekybos knygos vertybiniai popieriai		Investiciniai vertybiniai popieriai, vertinami tikraja verte	
	2021-01-01 - 2021-03-31	2020-01-01 - 2020-03-31	2021-01-01 - 2021-03-31	2020-01-01 - 2020-03-31
Likutis gruodžio 31 d.	2 255	1 519	3 327	622
Apskaitos principų pasikeitimo įtaka	-	-	-	-
Likutis sausio 1 d.	2 255	1 519	3 327	622
Įsigijimai	-	1 334	6 794	-
Pardavimai / išpirkimas / pripažinimo nutraukimas	(2 253)	(1 575)	-	-
Pokytis dėl sukauptų / išmokėtų palūkanų	(2)	4	-	-
Tikrosios vertės pokytis	-	-	(21)	8
Likutis kovo 31 d.	-	1 282	10 100	630

	2021-01-01 – 2021-03-31		2020-01-01 – 2020-03-31	
	Grupė	Bankas	Grupė	Bankas
Bendras rezultatas iš finansinių priemonių, vertinamų III lygiu, įtrauktas į pelno (nuostolių) ataskaitą	(21)	(21)	8	8

Investicinių vertybinių popierių, vertinamų amortizuota savikaina, tikroji vertė:

Tikroji vertybinių popierių, vertinamų amortizuota savikaina, vertė yra pagrįsta rinkos kainomis arba brokerių/dilerių kotiruotėmis – t.y. naudotas tikrosios vertės vertinimo metodas atitinka tikrosios vertės hierarchijos 1 lygį.

	2021-03-31		2020-12-31	
	Balansinė vertė	Tikroji vertė	Balansinė vertė	Tikroji vertė
Investiciniai vertybiniai popieriai, vertinami amortizuota savikaina	684 371	697 969	709 454	725 022

15 PASTABA
INFORMACIJA APIE SEGMENTUS
Verslo segmentai

Grupės pagrindinių verslo segmentų pagrindiniai rodikliai, įtraukti į trijų mėnesių laikotarpio, pasibaigusio 2021 m. kovo 31 d. pelno (nuostolių) ataskaitą ir 2021 m. kovo 31 d. finansinės padėties ataskaitą, apibendrinti toliau.

	Tradicinė bankininkystė ir skolinimas	Išdas	Nepagrindinė bankinė veikla	Kita veikla	Eliminavimai	Iš viso
<i>Vidinės</i>	(213)	-	50	(31)	194	-
<i>Išorinės</i>	17 619	695	34	90	-	18 438
Grynosios palūkanų pajamos	17 406	695	84	59	194	18 438
<i>Vidinės</i>	71	-	-	2	(73)	-
<i>Išorinės</i>	4 180	-	-	(46)	-	4 134
Grynosios paslaugų ir komisinių pajamos	4 251	-	-	(44)	(73)	4 134
<i>Vidinės</i>	(142)	-	50	(29)	121	-
<i>Išorinės</i>	21 799	695	34	44	-	22 572
Grynosios palūkanų, paslaugų ir komisinių pajamos	21 657	695	84	15	121	22 572
<i>Vidinės</i>	(19)	-	-	(23)	42	-
<i>Išorinės</i>	(8 308)	(797)	-	(2 267)	-	(11 372)
Veiklos sąnaudos	(8 327)	(797)	-	(2 290)	42	(11 372)
<i>Amortizacija</i>	(301)	(33)	-	(11)	-	(345)
<i>Nusidėvėjimas</i>	(625)	(66)	-	(87)	-	(778)
<i>Vidinės</i>	-	-	822	(822)	-	-
<i>Išorinės</i>	(888)	-	(76)	852	-	(112)
Vertės sumažėjimas	(888)	-	746	30	-	(112)
<i>Vidinės</i>	1 616	-	716	-	(2 332)	-
<i>Išorinės</i>	2 251	682	(427)	3 038	-	5 544
Kitos grynosios pajamos	3 867	682	289	3 038	(2 332)	5 544
Segmento tęsiamos veiklos pelnas prieš apmokestinimą	15 383	481	1 119	695	(2 169)	15 509
<i>Pelno mokesčio sąnaudos</i>	(2 563)	(248)	-	(13)	-	(2 824)
Segmento tęsiamos veiklos pelnas po apmokestinimo	12 820	233	1 119	682	(2 169)	12 685
<i>Segmento nutraukiamos veiklos pelnas (nuostoliai), po mokesčių</i>	-	-	(319)	-	-	(319)
Segmento grynas pelnas	12 820	233	800	682	(2 169)	12 366
<i>Pelnas, priskirtinas nekontroliuojančiai daliai</i>	-	-	-	-	-	-
<i>Pelnas, priskirtinas Banko akcininkams</i>	12 820	233	800	682	(2 169)	12 366

15 PASTABA
INFORMACIJA APIE SEGMENTUS (TĘSINYS)

Grupės pagrindinių verslo segmentų pagrindiniai rodikliai, įtraukti į trijų mėnesių laikotarpio, pasibaigusio 2020 m. kovo 31 d. pelno (nuostolių) ataskaitą ir 2020 m. kovo 31 d. finansinės padėties ataskaitą, apibendrinti toliau.

	Tradicinė bankininkystė ir skolinimas	Išdas	Nepagrindinė bankinė veikla	Kita veikla	Eliminavimai	Iš viso
<i>Vidinės</i>	(165)	-	56	(64)	173	-
<i>Išorinės</i>	17 037	1 125	263	89	-	18 514
Grynosios palūkanų pajamos	16 872	1 125	319	25	173	18 514
<i>Vidinės</i>	156	-	-	(35)	(121)	-
<i>Išorinės</i>	4 141	-	-	(6)	-	4 135
Grynosios paslaugų ir komisinių pajamos	4 297	-	-	(41)	(121)	4 135
<i>Vidinės</i>	(9)	-	56	(99)	52	-
<i>Išorinės</i>	21 178	1 125	263	83	-	22 649
Grynosios palūkanų, paslaugų ir komisinių pajamos	21 169	1 125	319	(16)	52	22 649
<i>Vidinės</i>	(13)	-	-	(13)	26	-
<i>Išorinės</i>	(8 113)	(785)	-	1 661	-	(7 237)
Veiklos sąnaudos	(8 126)	(785)	-	1 648	26	(7 237)
<i>Amortizacija</i>	(223)	(25)	-	(11)	-	(259)
<i>Nusidėvėjimas</i>	(565)	(58)	-	(94)	-	(717)
<i>Vidinės</i>	-	-	(150)	7	143	-
<i>Išorinės</i>	(5 283)	-	356	25	-	(4 902)
Vertės sumažėjimas	(5 283)	-	206	32	143	(4 902)
<i>Vidinės</i>	3	-	1 647	2	(1 652)	-
<i>Išorinės</i>	2 224	(228)	117	(1 403)	-	710
Kitos grynosios pajamos	2 227	(228)	1 764	(1 401)	(1 652)	710
Segmento tesiamos veiklos pelnas prieš apmokestinimą	9 199	29	2 289	158	(1 431)	10 244
<i>Pelno mokesčio sąnaudos</i>	(1 770)	(155)	-	44	-	(1 881)
Segmento tęsiamos veiklos pelnas po apmokestinimo	7 429	(126)	2 289	202	(1 431)	8 363
<i>Segmento nutraukiamos veiklos pelnas (nuostoliai), po mokesčių</i>	-	-	-	-	-	-
Segmento grynas pelnas	7 429	(126)	2 289	202	(1 431)	8 363
<i>Pelnas, priskirtinas nekontroliuojančiai daliai</i>	-	-	-	-	-	-
<i>Pelnas, priskirtinas Banko akcininkams</i>	7 429	(126)	2 289	202	(1 431)	8 363

16 PASTABA

ATRINKTA INFORMACIJA APIE FINANSINĘ GRUPĘ

Vadovaujantis vietiniais įstatymais, Bankas privalo atskleisti tam tikrą informaciją apie Finansinę grupę. Bankas 2021 m. kovo 31 d. ir 2020 m. gruodžio 31 d. turėjo šias tiesiogiai valdomas patrunuojamąsias įmones, konsoliduojamas priežiūriniais tikslais (Bankas kartu su šiomis patrunuojamosiomis įmonėmis sudarė Finansinę grupę, visi Finansinę grupę sudarantys ūkio subjektai veikia Lietuvoje):

1. UAB „Šiaulių banko lizingas“ (finansinė nuoma (lizingas) ir nuoma),
2. UAB „Šiaulių banko investicijų valdymas“ (investicijų valdymo veikla),
3. UAB „SB turto fondas“ (nekilnojamojo turto valdymo veikla, pavadinimas pakeistas iš UAB „Šiaulių banko turto fondas“),
4. UAB „SB lizingas“ (vartotojiškas finansavimas).

Sudarant Finansinės grupės finansines ataskaitas, į Finansinę grupę neįeinančios Banko patrunuojamosios įmonės nėra konsoliduotos pagal 10 TFAS reikalavimus ir konsoliduotame Finansinės grupės balanse pateiktos kaip investicijos į patrunuojamąsias įmones, apskaitomos nuosavybės metodu, taip pat kaip ir Banko balanse. Toksai pateikimas atitinka priežiūros tikslais Banko teikiamas atskaitomybes, sudaromas pagal Europos parlamento ir tarybos reglamentą (ES) Nr. 575/2013 (CRR).

Sutrumpinta Finansinės grupės finansinės padėties ataskaita

	2021-03-31	2020-12-31
TURTAS		
<i>Pinigai ir pinigų ekvivalentai</i>	540 925	432 035
<i>Prekybos knygos vertybiniai popieriai</i>	8 455	9 582
<i>Gautinos sumos iš kitų bankų</i>	1 161	1 598
<i>Išvestinės finansinės priemonės</i>	3 243	445
<i>Klientams suteiktos paskolos</i>	1 664 118	1 610 371
<i>Finansinės nuomos gautinos sumos</i>	156 824	155 457
<i>Investiciniai vertybiniai popieriai, vertinami tikrąja verte</i>	53 882	34 342
<i>Investiciniai vertybiniai popieriai, vertinami amortizuota savikaina</i>	672 027	697 136
<i>Investicijos į patrunuojamąsias ir asocijuotas įmones</i>	11 255	11 320
<i>Nematerialusis turtas</i>	3 897	4 232
<i>Ilgalaikis materialusis turtas</i>	16 496	16 233
<i>Investicinis turtas</i>	2 898	2 920
<i>Ataskaitinio laikotarpio pelno mokesčio permoka</i>	545	8
<i>Atidėtojo pelno mokesčio turtas</i>	986	2 076
<i>Kitas turtas</i>	18 116	17 661
Iš viso turto:	3 154 828	2 995 416
ĮSIPAREIGOJIMAI		
<i>Įsiskolinimai kitiems bankams ir finansų institucijoms</i>	219 845	230 143
<i>Išvestinės finansinės priemonės</i>	557	3 840
<i>Klientams mokėtinos sumos</i>	2 506 237	2 347 682
<i>Specialieji ir skolinimo fondai</i>	3 798	20 027
<i>Išleisti skolos vertybiniai popieriai</i>	20 330	5 749
<i>Ataskaitinių metų pelno mokesčio įsipareigojimai</i>	416	1 092
<i>Atidėto pelno mokesčio įsipareigojimai</i>	1 318	1 251
<i>Kiti įsipareigojimai</i>	36 954	29 563
Iš viso įsipareigojimų:	2 789 455	2 639 347
NUOSAVYBĖ		
<i>Akcinis kapitalas</i>	174 211	174 211
<i>Akcijų priedai</i>	3 428	3 428
<i>Atsargos kapitalas</i>	756	756
<i>Privalomasis rezervas</i>	21 770	14 304
<i>Rezervas savoms akcijoms įsigyti</i>	10 000	10 000
<i>Finansinių priemonių perkainojimo rezervas</i>	83	375
<i>Kita akcininkų nuosavybė</i>	2 447	2 325
<i>Nepaskirstytas pelnas</i>	152 678	150 670
<i>Nekontroliuojanti dalis</i>	-	-
Iš viso nuosavybės:	365 373	356 069
Iš viso įsipareigojimų ir akcininkų nuosavybės:	3 154 828	2 995 416

16 PASTABA
ATRINKTA INFORMACIJA APIE FINANSINĘ GRUPĘ (TĘSINYS)

Sutrumpinta Finansinės grupės pelno (nuostolių) ataskaita

	už trijų mėn. laikotarpį, pasibaigusį	
	2021-03-31	2020-03-31
<i>Palūkanų pajamos, pripažintos taikant faktinių palūkanų metodą</i>	19 243	18 922
<i>Kitos panašios pajamos</i>	1 885	1 941
<i>Palūkanų ir kitos panašios išlaidos</i>	(2 735)	(2 365)
Grynosios palūkanų pajamos	18 393	18 498
<i>Paslaugų ir komisinių pajamos</i>	5 589	5 794
<i>Paslaugų ir komisinių išlaidos</i>	(1 409)	(1 616)
Grynosios paslaugų ir komisinių pajamos	4 180	4 178
<i>Grynasis pelnas iš prekybinės veiklos</i>	2 181	1 698
<i>Grynasis pelnas (nuostoliai) iš subordinuotos paskolos tikrosios vertės pasikeitimo</i>	-	-
<i>Grynasis pelnas (nuostoliai) iš finansinio turto vertės pripažinimo nutraukimo</i>	149	515
<i>Grynasis pelnas (nuostoliai) už parduotą materialųjį turtą</i>	125	178
<i>Pajamos, susijusios su draudimo veikla</i>	-	-
<i>Kitos veiklos pajamos</i>	213	151
<i>Darbo užmokesčio ir susijusios sąnaudos</i>	(6 547)	(5 783)
<i>Nusidėvėjimo ir amortizacijos sąnaudos</i>	(1 046)	(894)
<i>Išlaidos, susijusios su draudimo veikla</i>	-	-
<i>Kitos veiklos sąnaudos</i>	(2 701)	(3 242)
Veiklos pelnas prieš vertės sumažėjimą	14 947	15 299
<i>Paskolų ir kito turto vertės sumažėjimo nuostoliai</i>	(112)	(5 073)
<i>Investicijų į patrunuojamąsias įmones vertės sumažėjimo nuostoliai</i>	-	-
<i>Investicijų į patrunuojamąsias įmones, apskaitomų taikant nuosavybės metodą, pelno arba nuostolių dalis</i>	742	16
Pelnas prieš pelno mokestį	15 577	10 242
<i>Pelno mokesčio sąnaudos</i>	(2 822)	(1 935)
Tęsiamos veiklos pelnas	12 755	8 307
<i>Nutraukiamos veiklos pelnas (nuostoliai), po mokesčių</i>	23	-
Grynasis pelnas	12 778	8 307
Grynasis pelnas priskirtinas:		
<i>Banko akcininkams</i>	12 778	8 307
<i>iš tęsiamos veiklos</i>	12 755	8 307
<i>iš nutraukiamos veiklos</i>	23	-
<i>Nekontroliuojančiai daliai</i>	-	-

Sutrumpinta Finansinės grupės bendrųjų pajamų ataskaita

	už trijų mėn. laikotarpį, pasibaigusį	
	2021-03-31	2020-03-31
Grynasis pelnas	12 778	8 307
Kitos bendrosios pajamos (nuostoliai):		
<i>Straipsniai, kurie vėliau gali būti perklasifikuojami į pelną (nuostolius):</i>		
<i>Finansinio turto perkainojimo pelnas (nuostoliai)</i>	(365)	(16)
<i>Atidėtasis pelno mokestis, susijęs su finansinio turto perkainojimu</i>	73	42
Kitos bendrosios pajamos, atėmus atidėtąjį pelno mokestį	(292)	26
Bendrųjų pajamų iš viso	12 486	8 333
Bendrosios pajamos priskirtinos:		
<i>Banko akcininkams</i>	12 486	8 333
<i>Nekontroliuojančiai daliai</i>	-	-
	12 486	8 333

PAPILDOMA INFORMACIJA

už trijų mėnesių laikotarpį, pasibaigusį 2021 m. kovo 31 d.

AB Šiaulių banko (toliau – Bankas) papildoma informacija, parengta už laikotarpį nuo 2021 m. sausio 1 d. iki 2021 m. kovo 31 d.

Dokumente pateiktų alternatyvių veiklos rodiklių aprašymas pateiktas Banko svetainėje:

[Titulinis](#) > [Banko investuotojams](#) > [Finansinė informacija](#) > [Alternatyvūs veiklos rodikliai](#)

VEIKLOS REZULTATAI

- Šiaulių banko grupė per pirmąjį ketvirtį uždirbo 12,4 mln. eurų neaudituoto grynojo pelno
- Pasirašyta 250 mln. eurų (56 proc. daugiau nei prieš metus) vertės naujų kreditavimo sutarčių
- Paskolų portfelis padidėjo 3 proc. iki 1,82 mlrd. eurų - augo tiek verslo, tiek privačių klientų finansavimas
- Auga skaitmeninių kanalų vartotojų skaičius, o banko kasdieninėje veikloje vis daugiau procesų automatizuojama

„Šiuos metus pradėjome su nauja Šiaulių banko grupės trijų metų strategija, kuri tiek banko, tiek grupės mastu apibrėžia mūsų siektinus tikslus. Kaip ir anksčiau, prioritetą skirsime verslo ir vartojimo finansavimui, taip pat prie pagrindinių strateginių tikslų įtraukėme ir būsto kreditavimą bei daugiabučių modernizavimą. Tikime, kad visose šiose srityse esame stiprūs ir konkurencingi. Taip pat ir toliau laikysimės klientams duoto pažado būti arčiau - neseniai pristatėme atsinaujinusius skaitmeninius kanalus, planuojame juos toliau vystyti; stengsimės ne uždaryti, o įveikinti klientų aptarnavimo tinklą; prisitaikydami prie pandemijos formuojamų naujų įpročių - tobuliname ir nuotolinį klientų aptarnavimą“, - teigė Vytautas Sinius, Šiaulių banko administracijos vadovas.

Šiaulių banko grupė per tris šių metų mėnesius uždirbo 12,4 mln. eurų neaudituoto grynojo pelno (48 proc. daugiau nei prieš metus, kai pelnas siekė 8,4 mln. eurų). Veiklos pelnas prieš vertės sumažėjimą ir pelno mokesčių siekė 15,6 mln. eurų, t. y. 3 proc. daugiau nei per praėjusių metų atitinkamą laikotarpį.

Pagrindinės veiklos pajamos beveik nekito, lyginant su 2020 m. atitinkamu periodu: grynosios palūkanų pajamos siekė 18,4 mln. eurų (praėjusiais metais - 18,5 mln. eurų), grynųjų paslaugų ir komisinių pajamų gauta tiek pat, kaip ir praėjusiais metais - 4,1 mln. eurų.

Reaguodamas į karantino sugriežtinimus, Bankas sausio mėnesį prisijungė prie atnaujintų laikino kredito įsipareigojimų moratoriumų, tačiau pagal jų sąlygas iki moratoriumų pabaigos (kovo 31 d.) pertvarkyta tik 3 mln. eurų vertės paskolų. Nebuvo stebėta ir likusio paskolų portfelio reikšmingų blogėjimo tendencijų, todėl per šių metų pirmą ketvirtį suformuota 0,1 mln. eurų atidėjinių galimybės vertės sumažėjimo nuostoliams.

Verslo ir privačių klientų finansavimas

Pirmąjį ketvirtį, didėjant ekonomikos apibrėžtumui, tikintis karantino priemonių švelninimo bei spartaus vakcinacijos proceso, buvo ne tik aktyviai finansuojami gyventojai, bet grįžo ir verslo finansavimo paklausa. Pasirašyta 250 mln. eurų vertės naujų kreditavimo sutarčių, t. y. 56 proc. daugiau nei per praėjusių metų atitinkamą laikotarpį (160 mln. eurų). Banko grupės bendras paskolų ir išperkamosios nuomos portfelis augo 3 proc. (56 mln. eurų) ir siekė 1,82 mlrd. eurų.

Verslo finansavimo paskolų pasirašyta dvigubai daugiau nei per praėjusių metų pirmąjį ketvirtį - už 148 mln. eurų. Išaugusios naujų sutarčių apimtys paskutiniaisiais ketvirčiais prisidės prie didesnių palūkanų pajamų ateityje.

Pirmasis metų ketvirtis pardavimų apimtims buvo rekordinis gyventojų būsto finansavime. Naujų kredito sutarčių pasirašyta už 42,4 mln. eurų (+57 proc. palyginus su 2020 m. I ketv.). Klientų pateikiamų paraiškų skaičius ir toliau auga (palyginus su praėjusiais metais - dvigubai daugiau paraiškų), kas leidžia tikėtis, kad artimiausiais mėnesiais didelės pardavimų apimtys išliks. Būsto paskolų portfelis augo 10 proc. (30 mln. eurų) ir pasiekė 327 mln. eurų.

Aktyvų gyventojų vartojimo finansavimą stabdė dėl pandemijos sumažėję vartojimo poreikiai. Vartojimo finansavimo sutarčių pasirašyta už 26 mln. eurų (praėjusiais metais 32 mln. eurų), portfelis per ketvirtį sumažėjo 3 proc. iki 156 mln. eurų. Siekiant kokybiškai ir greitai suteikti finansavimą klientams nuotoliniu būdu, „SB lizingas“ sėkmingai persiorientavo prie automatizuoto vartojimo kreditų išdavimo internetu.

Toliau auga energetiškai efektyvių projektų finansavimo poreikis, per ketvirtį pasirašyta daugiabučių modernizavimo sutarčių už 28 mln. eurų (+231 proc. metinis pokytis), o bendrai Banke jau pasirašyta sutarčių už daugiau nei 600 mln. eurų. Pirmąjį ketvirtį įdiegti pakeitimai, kurie palengvins modernizavimo paskolų administravimo procesą. Šie pokyčiai yra reikalingi ir siekiant pradėti naują 200 mln. eurų daugiabučių modernizavimo fondo veiklą, kuri numatyta 2021 m. antroje pusėje.

Pirmąjį ketvirtį suėjo atidėjimo terminas 24 mln. eurų praėjusiais metais dėl COVID-19 atidėtoms verslo paskoloms, iš jų tik apie 1 proc. kreipėsi dėl papildomo pertvarkymo. Atidėjimo terminas 17 mln. eurų dėl COVID-19 atidėtoms verslo paskoloms dar nėra suėjęs.

Kasdienė bankininkystė

Grynosios paslaugų ir komisinių pajamos palyginus su paskutiniu praėjusių metų ketvirčiu padidėjo 2 proc. iki 4,1 mln. eurų. Klientų aktyvumas, naudojantis banko teikiamomis paslaugomis, buvo veikiamas smukusio ekonominio aktyvumo, susijusio su ribojimais prekybos, paslaugų sektoriuose bei gyventojų judėjimo apribojimais šalyje.

Dėl sumažėjusių fizinių klientų srautų ir Banko padidintų nuotolinio aptarnavimo galimybių, iš 59 padalinių buvo uždaryti 7 klientų aptarnavimo skyriai, darbuotojams priskiriant nuotolinio aptarnavimo funkcijas. Karantino sąlygoms švelnėjant, palaipsniui atveriamė laikinai nedirbusius skyrius. Skambučių srautai bei prašymų pateikimas per nuotolį nuo pandemijos pradžios išlieka stabiliai išaugę. Nuo metų pradžios klientams pristatyta nuotolinio identifikavimo paslauga. Toliau vystomi skaitmeniniai kanalai, o elektroninių kanalų vartotojų skaičius padidėjo 4 proc. per ketvirtį ir viršijo 194 tūkst., prisijungimų skaičius augo 6 proc. Atitinkamai, nuolat augantis operacijų skaičius įpareigoja ieškoti būdų kaip efektyvinti procesus, tad bankas vis daugiau procesų kasdieninėje veikloje automatizuoja.

Klientų skaičius, užsisakiusių paslaugų planus ir dėl to generuojančių stabilias komisinių pajamas, viršijo 164 tūkst., o mokėjimo kortelių skaičius viršijo 174 tūkst. vnt. Atsiskaitymų jomis skaičius bei apyvarta, palyginus su metų pabaiga, sumažėjo atitinkamai 6 proc. ir 10 proc. Grynųjų poreikis sumažėjo - operacijų grynaisiais skaičius mažėjo 14 proc., o apyvarta 15 proc.

Taupymas ir investavimas

Indėlių portfelis per ketvirtį išaugo 7 proc. (155 mln. eurų) ir kovo pabaigoje viršijo 2,5 mlrd. eurų. Didžiąją dalį portfelio sudarantys indėliai iki pareikalavimo padidėjo 12 proc. arba 174 mln. eurų, o terminuotųjų indėlių portfelis sumažėjo 19 mln. eurų (- 2 proc.). Turint aukštus likvidumo rodiklius, siekiama efektyvesnio finansavimosi kaštų valdymo. Taip pat plečiamos galimybės naudotis naujais finansavimosi šaltiniais - bus pasiūlyta indėlių paslauga Austrijos, Ispanijos, Nyderlandų ir Prancūzijos rinkose.

COVID-19

2020 m. lapkričio 7 d. paskelbtas antrasis karantinas dėl koronaviruso grėsmės pratęstas iki gegužės 31 d., bet dalis karantino režimo priemonių jau švelninama. Dėl sumažėjusių fizinių klientų srautų ir išaugusių nuotolinio aptarnavimo kiekių, iš 59 padalinių buvo uždaryti 7 klientų aptarnavimo skyriai. Nors 2021 m. pirmąjį ketvirtį pandemijos įtaka buvo stipriai juntama, tačiau net esant griežtoms karantino priemonėms, buvo užtikrinta nenutrūkstamas paslaugų teikimas klientams visoje šalyje.

Klientams vykdant mokėjimus pasibaigus atidėjimo terminui Covid-19 paveikto portfelio dydis mažėjo nuo moratoriumo pabaigos iki 2021 metų pradžios. 2021 m. sausio mėn. Šiaulių bankas, kartu su kitomis Lietuvos kredito įmonėmis, susitarė iki 2021 m. kovo 31 d. pratęsti moratoriumus dėl laikino kredito įsipareigojimų atidėjimo privatiems ir verslo klientams, nukentėjusiems nuo COVID-19. Atnaujinus moratoriumą Covid-19 atlikta 3 mln. eurų naujų pertvarkymų pagal moratoriumą ir 12 mln. eurų naujų pertvarkymų netenkinant moratoriumo sąlygų. Kovo 31 d. būklei nuo pandemijos pradžios atliktų mokėjimų atidėjimų dėl COVID-19 paskolų suma sudaro 219 mln. eurų (arba 709 klientai), iš kurių klientams, kuriems buvo pritaikytas moratoriumas – 79 mln. eurų. Didžiausią atidėtų mokėjimų dalį sudaro atidėjimas juridiniams asmenims – 208 mln. eurų, likusi dalis – fiziniai asmenys – 11 mln. eurų. Didžiajai daliai atidėtų mokėjimų grąžinimo terminas jau suėjęs, dauguma klientų vykdo mokėjimus nepertvarkytu grafiku. Daugiausiai pakartotinių pertvarkymų dėl Covid-19 atlikta Apygvendinimo ir maitinimo, Meninės ir pramoginės veiklos ir Nekilnojamojo turto verslo sektoriuose.

REITINGAI

2021 m. vasario 22 d. tarptautinė reitingų agentūra „Moody's Investor Service“ („Moody's“) patvirtino anksčiau suteiktą Šiaulių banko ilgalaikių indėlių reitingą Baa2, o jo perspektyvą pakeitė iš stabilios į teigiamą. Bankui taip pat patvirtintas iki šiol buvęs trumpalaikių indėlių reitingas P-2.

Reitingų perspektyva pagerinta įvertinus lūkesčius, kad Šiaulių bankas išlaikys tvirtą kapitalo poziciją, užtikrins tvarų pelningumą, taip pat sėkmingai valdys turto riziką ir rizikos apetitą. Reitingų agentūra taip pat pažymėjo, kad Šiaulių banko vertinimui įtakos turėjo ir neseniai iš A3 į A2 pagerintas ilgalaikio skolinimosi reitingas Lietuvos valstybei. „Moody's“ po šešerių metų pagerino šalies reitingą, atsižvelgdama į Lietuvos atsparumą šokui ir gebėjimą suvaldyti pandemijos grėsmes šalies ekonomikai.

VEIKLOS RIZIKĄ RIBOJANČIŲ NORMATYVŲ VYKDYMAS

Banko grupės išlaidų ir pajamų santykis (elim.SB draudimas klientų portfelio įtaką) ketvirčio pabaigoje siekė 42,4 proc. (praėjusių metų atitinkamu periodu 44,0 proc.), o nuosavo kapitalo grąža siekė 14,2 proc. (praėjusių metų atitinkamu periodu 11,0 proc.). Duomenys apie veiklos pelningumo rodiklius pateikiami Šiaulių banko svetainėje:

[Titulinis](#) > [Banko investuotojams](#) > [Finansinė informacija](#) > [Pelningumo rodikliai](#)

Kapitalo ir likvidumo būklė išlieka tvirta - riziką ribojantys normatyvai vykdomi su derama atsarga. 2021 m. kovo 31 d. duomenimis, Bankas laikėsi visų Lietuvos banko nustatytų veiklos riziką ribojančių normatyvų. Duomenys pateikiami Šiaulių banko svetainėje:

[Titulinis](#) > [Banko investuotojams](#) > [Finansinė informacija](#) > [Veiklos riziką ribojantys normatyvai](#)

ĮSTATINIS KAPITALAS, AKCININKAI

Banko įstatinis kapitalas 2021 m. kovo 31 d. buvo 174 210 616,27 eurų, jis padalintas į 600 726 263 paprastąsias vardines 0,29 euro nominalios vertės akcijas (ISIN LT0000102253 Nasdaq CSD Lietuvos filialas). Banko įstatai po paskutinio įstatinio kapitalo padidinimo papildomais įnašais įregistruoti Juridinių asmenų registre 2018 m. gruodžio 13 d. Banko įstatinis kapitalas per 2020 m. nebuvo didinamas.

Banko akcijų suteikiamos teisės nurodytos Banko įstatuose, pateikiamuose Banko interneto tinklalapyje:

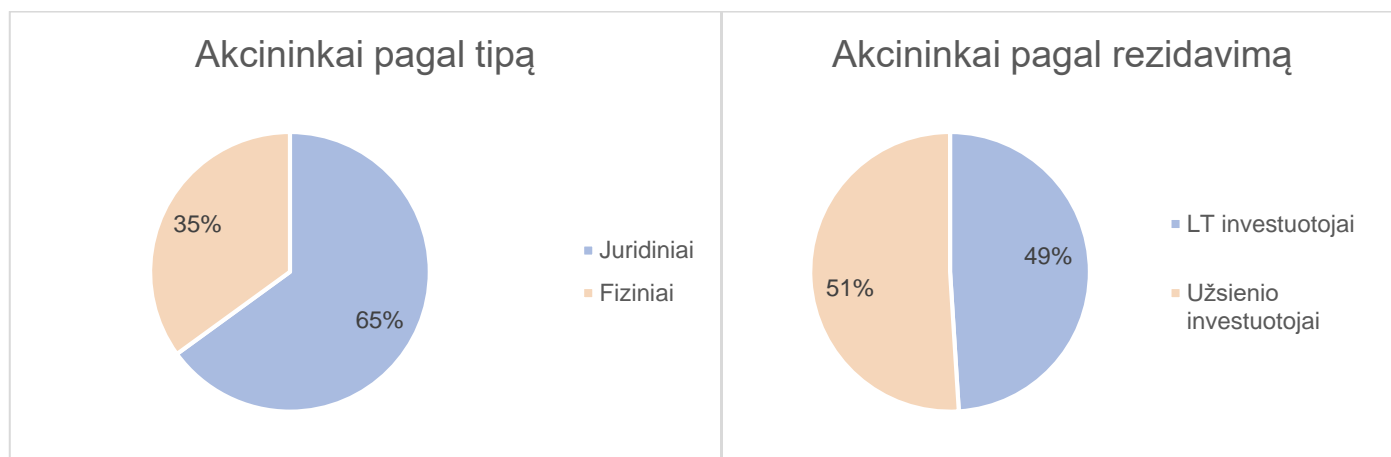
[Titulinis](#) > [Apie mus](#) > [Svarbūs dokumentai](#)

Įstatinio kapitalo kitimas:

	2014-06-03	2015-05-26	2015-09-14	2016-05-26	2017-06-06	2018-06-01	2018-12-13
<i>Kapitalas, EUR</i>	78 300 000	85 033 800	91 226 381,99	109 471 658,33	131 365 989,88	157 639 187,74	174 210 616,27

2021 m. kovo 31 d. Banko akcininkų skaičius buvo 10 812 (2020 m. pabaigoje – 9 053). Visos išleistos Banko akcijos suteikia akcijų turėtojams vienodas teises, numatytas Lietuvos Respublikos akcinių bendrovių įstatyme ir Banko įstatuose:

[Titulinis](#) > [Apie mus](#) > [Svarbūs dokumentai](#)

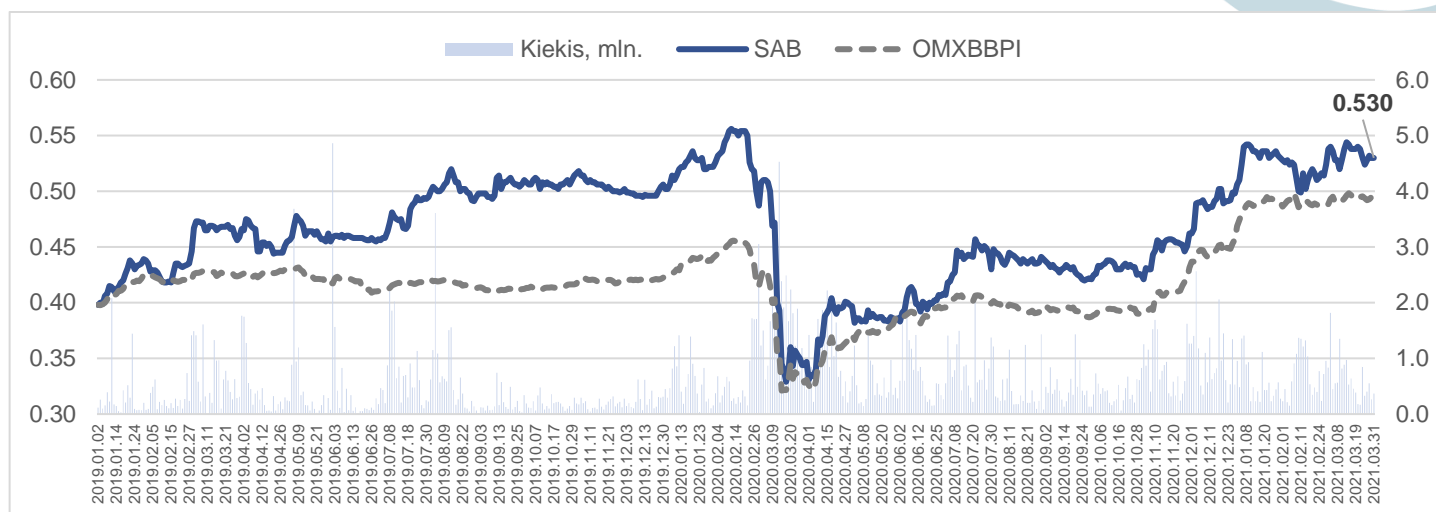


Informacija apie akcijas

	2017-12-31	2018-12-31	2019-12-31	2020-03-31	2020-12-31	2021-03-31
<i>Kapitalizacija, mln. Eur</i>	266,8	240,9	304,0	208,5	299,2	318,4
<i>Apyvarta, mln. Eur</i>	44,5	34,7	48,3	28,7	84,5	20,8
<i>Akcijos kaina paskutinę prekybos sesijos dieną</i>	0,589	0,401	0,506	0,347	0,498	0,530
<i>Žemiausia akcijos kaina ataskaitiniu periodu</i>	0,448	0,391	0,394	0,320	0,320	0,493
<i>Aukščiausia akcijos kaina ataskaitiniu periodu</i>	0,627	0,658	0,534	0,558	0,558	0,548
<i>Vidutinė akcijos kaina ataskaitiniu periodu</i>	0,530	0,521	0,473	0,486	0,442	0,527
<i>Akcijos balansinė vertė</i>	0,448	0,448	0,518	0,532	0,592	0,611
<i>P/BV</i>	1,3	0,9	1,0	0,7	0,8	0,9
<i>P/E</i>	8,3	4,6	5,9	6,2	7,0	6,4
<i>Kapitalo padidėjimas iš nepaskirstyto pelno, %</i>	20,0	-	-	-	-	-

*rodiklių aprašymas pateiktas Banko svetainėje: [Titulinis](#) > [Banko investuotojams](#) > [Finansinė informacija](#) > [Alternatyvūs veiklos rodikliai](#)

Banko akcijų kainos ir apyvartos dinamika 2019-2021 m.



DIVIDENDAI

2018 metais Stebėtojų tarybos buvo patvirtinta dividendų politika. Bankas, vykdydamas savo veiklą ir planuodamas kapitalo dydį, siekia užtikrinti akcininkams konkurencingą investicijų grąžą per dividendus ir augančią akcijų vertę. Bankas dividendus mokės esant dviem prielaidoms – kai išoriniai ir vidiniai kapitalo bei likvidumo reikalavimai bus tvariai vykdomi, o kapitalo lygis po dividendų išmokėjimo liks pakankamas vykdyti visus patvirtintus investicijų ir plėtros planus bei kitus kapitalo reikalaujančius veiksmus. Atsižvelgdamas į aukščiausiai paminėtus principus ir prielaidas, Bankas sieks ne mažiau kaip 25 procentus uždirbto metinio grupės pelno skirti dividendams.

2021 m. kovo mėn. 31 d. visuotinis akcininkų susirinkimas, skirstydamas banko pelną, nusprendė išmokėti dividendus. Dividendams skirta 3 304 tūkst. eurų, t.y. 1,9 proc. nominalios vertės. Dividendus gaus Banko akcininkai, turėję akcijų teisių apskaitos dienos pabaigoje – 2021-04-15.

Duomenys apie Banko mokėtus dividendus:

Metai, už kuriuos paskiriami ir išmokami dividendai	2016	2017	2018	2019	2020
<i>Procentas nuo nominaliosios vertės</i>	1,72	1,72	10,00	-	1,90
<i>Dividendų suma, tenkanti vienai akcijai, Eur</i>	0,005	0,005	0,029	-	0,0055
<i>Dividendų suma, Eur</i>	1 887 442	2 264 938	17 421 064	-	3 303 994
<i>Dividendų pajamingumas, %</i>	1,1	0,8	6,2	-	1,1
<i>Dividendų ir Grupės grynojo pelno santykis, proc.</i>	4,3	7,1	33,0	-	7,7

Dokumente pateiktų alternatyvių veiklos rodiklių aprašymas pateiktas Banko svetainėje:

[Titulinis](#) › [Banko investuotojams](#) › [Finansinė informacija](#) › [Alternatyvūs veiklos rodikliai](#)

BANKO VALDYMAS

Banko valdymo organai yra Banko visuotinis akcininkų susirinkimas, Banko stebėtojų taryba, Banko valdyba ir Banko administracijos vadovas (Banko vadovas).

Banko stebėtojų tarybą (išrinkta 2020-03-31 ir papildyta 2020-06-10, kadencija baigiasi 2024 m. eilinio visuotinio banko akcininkų susirinkimo dieną) šiuo metu sudaro 8 nariai, iš jų 5 nepriklausomi.

Banko stebėtojų taryba

<i>Vardas, Pavardė</i>	Pareigos Stebėtojų taryboje	Nuosavybės teise turima kapitalo dalis, proc. (2021-03-31)	Kartu su susijusiais asmenimis turima balsų dalis, proc. (2021-03-31)
<i>Arvydas Salda</i>	Pirmininkas nuo 1999 m.	1,73	1,73
<i>Gintaras Kateiva</i>	Narys nuo 2008 m.	5,27	5,29*
<i>Ramunė Vilija Zabulienė</i>	Nepriklausoma narė nuo 2012 m.	-	-
<i>Darius Šulnis</i>	Narys nuo 2016 m.	-	-
<i>Martynas Česnavičius</i>	Nepriklausomas narys nuo 2016 m.	-	0,35**
<i>Miha Košak</i>	Nepriklausomas narys nuo 2017 m.	-	-
<i>Adriano Arietti</i>	Nepriklausomas narys nuo 2020-06-03	-	-
<i>Susan Gail Buyske</i>	Nepriklausoma narė nuo 2020-07-31	-	-

*Vadovaujantis LR Vertybinių popierių įstatymu, balsai skaičiuojami kartu su sutuoktinės turimais balsais.

**Balsai skaičiuojami kartu su UAB „PRO Finance“, įm.k. 110886161 – 0,35%.

Banko valdyba išrinkta 2020-03-31 Banko stebėtojų tarybos posėdyje, kadencija baigiasi 2024 m. eilinio visuotinio banko akcininkų susirinkimo dieną.

Banko valdyba

<i>Vardas, Pavardė</i>	Pareigos Banko valdyboje	Kitos einamos vadovaujamos pareigos Banke	Nuosavybės teise turima kapitalo dalis, proc. (2021-03-31)	Kartu su susijusiais asmenimis turima balsų dalis, proc. (2021-03-31)
<i>Algirdas Butkus</i>	Pirmininkas nuo 1999 m.	Administracijos vadovo pavaduotojas	2,43	5,36*
<i>Vytautas Sinius</i>	Pirmininko pavaduotojas nuo 2014 m.	Administracijos vadovas	0,20	0,20
<i>Donatas Savickas</i>	Pirmininko pavaduotojas nuo 1995 m.	Administracijos vadovo pavaduotojas, Finansų ir rizikos valdymo tarnybos vadovas	0,10	0,10
<i>Daiva Šorienė</i>	Narė nuo 2005 m.	Administracijos vadovo pavaduotoja, Pardavimų ir rinkodaros tarnybos vadovė	0,01	0,01
<i>Vita Urbonienė</i>	Narė nuo 2011 m.	Vyriausioji buhalterė, Apskaitos ir mokesčių tarnybos vadovė	0,04	0,04
<i>Mindaugas Rudys</i>	Narys nuo 2020 m.	Paslaugų vystymo tarnybos vadovas	0,03	0,03
<i>Ilona Baranauskienė</i>	Narė nuo 2014 m.	Teisės ir administravimo tarnybos vadovė	0,01	0,01

* Vadovaujantis LR Vertybinių popierių įstatymu, balsai skaičiuojami kartu su kontroliuojamomis įmonėmis: UAB Prekybos namai „AIVA“, įm.k., 144031190 – 2,03%, UAB „Mintaka“, įm.k. 144725916 – 0,90%.

KITA INFORMACIJA, VIEŠAI SKELBTA INFORMACIJA IR SVARBIAUSI ĮVYKIAI

Pranešimus apie viešai neatskleistą informaciją Bankas savo įstatuose ir LR norminiuose aktuose nustatyta tvarka skelbia Centrinėje reglamentuojamos informacijos bazėje ir Banko interneto svetainės skiltyje:

[Titulinis › Banko investuotojams › Pranešimai apie esminius įvykius.](#)

Kiti svarbūs įvykiai skelbiami Banko interneto svetainėje:

[Titulinis › Apie mus › Naujienos.](#)

Administracijos vadovas

2021-04-30



Vytautas Sinius


ATSAKINGŲ ASMENŲ PATVIRTINIMAS

Mes, AB Šiaulių banko administracijos vadovas Vytautas Sinius ir vyriausioji buhalterė Vita Urbonienė, patvirtiname, kad, mūsų žiniomis, 2021 m. trijų mėnesių finansinės ataskaitos sudarytos pagal taikomus apskaitos standartus, atitinka tikrovę ir teisingai parodo AB Šiaulių banko ir bendrą konsoliduotų įmonių turtą, įsipareigojimus, finansinę būklę, veiklos rezultatą ir pinigų srautus.

Administracijos vadovas

Vyriausioji buhalterė

2021-04-30



Vytautas Sinius

Vita Urbonienė