



TARPINĖ INFORMACIJA

už šešių mėnesių laikotarpį, pasibaigusį 2020 m. birželio 30 d.

Tilžės 149, LT-76348 Šiauliai
Tel. (8 41) 595 607, faks. (8 41) 430 774
El. paštas info@sb.lt
www.sb.lt

SUTRUMPINTOS TARPINĖS FINANSINĖS ATASKAITOS (neauditotos)	3
<u>SUTRUMPINTA FINANSINĖS PADĖTIES ATASKAITA</u>	4
<u>SUTRUMPINTA PELNO (NUOSTOLIŲ) ATASKAITA</u>	5
<u>SUTRUMPINTA PELNO (NUOSTOLIŲ) ATASKAITA UŽ KETVIRČIO LAIKOTARPĮ</u>	6
<u>SUTRUMPINTA BENDRŲJŲ PAJAMŲ ATASKAITA</u>	7
<u>SUTRUMPINTA BENDRŲJŲ PAJAMŲ ATASKAITA UŽ KETVIRČIO LAIKOTARPĮ</u>	7
<u>SUTRUMPINTA GRUPĖS NUOSAVO KAPITALO POKYČIŲ ATASKAITA</u>	8
<u>SUTRUMPINTA BANKO NUOSAVO KAPITALO POKYČIŲ ATASKAITA</u>	8
<u>SUTRUMPINTA PINIGŲ SRAUTŲ ATASKAITA</u>	9
<u>BENDROJI INFORMACIJA</u>	10
1 PASTABA <u>KLIENTAMS SUTEIKTOS PASKOLOS IR FINANSINĖS NUOMOS GAUTINOS SUMOS</u>	11
2 PASTABA <u>VERTYBINIAI POPIERIAI</u>	15
3 PASTABA <u>REIKŠMINGA INFORMACIJA APIE KITUS TURTO STRAIPSNIS</u>	17
4 PASTABA <u>KLIENTAMS MOKĖTINOS SUMOS</u>	18
5 PASTABA <u>REIKŠMINGA INFORMACIJA APIE KITUS ĮSIPAREIGIJIMŲ STRAIPSNIS</u>	18
6 PASTABA <u>KAPITALAS</u>	18
7 PASTABA <u>GRYNOSIOS PALŪKANŲ PAJAMOS</u>	19
8 PASTABA <u>GRYNOSIOS PASLAUGŲ IR KOMISINIŲ PAJAMOS</u>	20
9 PASTABA <u>KITOS VEIKLOS SĄNAUDOS</u>	20
10 PASTABA <u>VERTĖS SUMAŽĖJIMAS</u>	21
11 PASTABA <u>REIKŠMINGA INFORMACIJA APIE KITUS PELNO (NUOSTOLIŲ) ATASKAITOS STRAIPSNIS</u>	22
12 PASTABA <u>SANDORIAI SU SUSIJUSIOMIS ŠALIMIS</u>	23
13 PASTABA <u>LIKVIDUMO, RINKOS IR OPERACINĖ RIZIKOS</u>	24
14 PASTABA <u>FINANSINIS TURTAS IR ĮSIPAREIGIJIMAI, VERTINAMI TIKRĄJA VERTE</u>	25
15 PASTABA <u>INFORMACIJA APIE SEGMENTUS</u>	27
16 PASTABA <u>ATRINKTA INFORMACIJA APIE FINANSINĖ GRUPE</u>	29
<u>2020 M. KONSOLIDUOTASIS PUSMEČIO PRANEŠIMAS</u>	31
<u>VEIKLOS REZULTATAI</u>	32
<u>COVID-19</u>	33
<u>VEIKLOS RIZIKĄ RIBOJANČIŲ NORMATYVŲ VYKDYMAS</u>	34
<u>REITINGAI</u>	34
<u>BANKO ĮSTATINIS KAPITALAS, AKCININKAI</u>	35
<u>SAVŲ AKCIJŲ SUPIRKIMAS</u>	36
<u>DIVIDENDAI</u>	37
<u>SUTARTYS SU VIEŠOSIOS APYVARTOS TARPININKAIS</u>	38
<u>INFORMACIJA APIE ŽALINGUS SANDORIS</u>	38
<u>DARBUOTOJAI</u>	38
<u>BANKE SUDARYTŲ KOMITETŲ NARIAI, JŲ VEIKLOS SRITYS</u>	39
<u>BANKO VALDYMAS</u>	41
<u>BANKO ĮMONIŲ GRUPĖ</u>	42
<u>KITA INFORMACIJA, VIEŠAI SKELBTA INFORMACIJA IR SVARBIAUSI ĮVYKIAI</u>	42
<u>ATSAKINGŲ ASMENŲ PATVIRTINIMAS</u>	43



SUTRUMPINTOS TARPINĖS
FINANSINĖS ATASKAITOS
(neauditotos)

už šešių mėnesių laikotarpį, pasibaigusį 2020 m. birželio 30 d.

Tilžės g. 149, LT-76348 Šiauliai
Tel. (8 41) 595 607, faks. (8 41) 430 774
El. paštas info@sb.lt
www.sb.lt

SUTRUMPINTA FINANSINĖS PADĖTIES ATASKAITA

	2020 m. birželio 30 d.		2019 m. gruodžio 31 d.		
	Pastabos	Grupė	Bankas	Grupė	Bankas
TURTAS					
<i>Pinigai ir pinigų ekvivalentai</i>		265,286	263,670	184,917	181,582
<i>Prekybos knygos vertybiniai popieriai</i>	2	33,698	9,158	40,427	15,354
<i>Gautinos sumos iš kitų bankų</i>		450	450	280	280
<i>Išvestinės finansinės priemonės</i>		684	684	986	986
<i>Klientams suteiktos paskolos</i>	1	1,606,532	1,598,465	1,514,578	1,510,052
<i>Finansinės nuomos gautinos sumos</i>	1	148,664	148,593	157,597	157,540
<i>Investiciniai vertybiniai popieriai, vertinami tikrąja verte</i>	2	41,240	38,481	14,059	9,491
<i>Investiciniai vertybiniai popieriai, vertinami amortizuota savikaina</i>	2	637,490	625,152	545,849	535,479
<i>Investicijos į patrunuojamąsias ir asocijuotas įmones</i>	2	-	30,750	-	31,491
<i>Nematerialusis turtas</i>		4,135	2,717	4,288	2,921
<i>Ilgalaikis materialusis turtas</i>		17,597	15,153	12,216	11,170
<i>Investicinis turtas</i>		5,992	355	7,570	367
<i>Ataskaitinio laikotarpio pelno mokesčio permoka</i>		40	-	44	-
<i>Atidėtojo pelno mokesčio turtas</i>		2,172	1,620	1,419	831
<i>Kitas turtas</i>	3	36,603	25,465	23,956	12,274
Iš viso turto:		2,800,583	2,760,713	2,508,186	2,469,818
ĮSIPAREIGOJIMAI					
<i>Įsiskolinimai kitiems bankams ir finansų institucijoms</i>	5	211,515	213,751	74,395	76,674
<i>Išvestinės finansinės priemonės</i>		2,339	2,339	945	945
<i>Klientams mokėtinos sumos</i>	4	2,167,251	2,168,820	2,033,649	2,036,674
<i>Specialieji ir skolinimo fondai</i>		2,793	2,793	7,060	7,060
<i>Išleisti skolos vertybiniai popieriai</i>		20,637	20,637	20,044	20,044
<i>Ataskaitinių metų pelno mokesčio įsipareigojimai</i>		1,520	1,309	1,579	1,472
<i>Atidėto pelno mokesčio įsipareigojimai</i>		1,132	-	917	-
<i>Įsipareigojimai, susiję su draudimo veikla</i>		32,704	-	33,497	-
<i>Kiti įsipareigojimai</i>		28,099	18,163	25,296	15,598
Iš viso įsipareigojimų:		2,467,990	2,427,812	2,197,382	2,158,467
NUOSAVYBĖ					
<i>Akcinis kapitalas</i>	6	174,211	174,211	174,211	174,211
<i>Akcijų priedai</i>		3,428	3,428	3,428	3,428
<i>Atsargos kapitalas</i>		756	756	756	756
<i>Privalomasis rezervas</i>	6	14,427	14,246	14,468	14,246
<i>Rezervas savoms akcijoms įsigyti</i>	6	10,000	10,000	10,000	10,000
<i>Finansinių priemonių perkainojimo rezervas</i>		73	60	(9)	(22)
<i>Kita nuosavybė</i>	6	2,359	2,066	1,536	1,345
<i>Nepaskirstytas pelnas</i>		127,339	128,134	106,414	107,387
<i>Nekontroliuojanti dalis</i>		-	-	-	-
Iš viso nuosavybės:		332,593	332,901	310,804	311,351
Iš viso įsipareigojimų ir acnininkų nuosavybės:		2,800,583	2,760,713	2,508,186	2,469,818

Pastabos, pateiktos 10 - 30 puslapiuose, yra neatskiriama finansinių ataskaitų dalis.

Administracijos vadovo pavaduotojas, einantis Administracijos vadovo pareigas



Donatas Savickas

Vyriausioji buhalterė



Vita Urbonienė

Data: 2020 m. liepos 31 d.

SUTRUMPINTA PELNO (NUOSTOLIŲ) ATASKAITA

už šešių mėn. laikotarpį, pasibaigusį

	Pastabos	2020 m. birželio 30 d.		2019 m. birželio 30 d.	
		Grupė	Bankas	Grupė	Bankas
<i>Palūkanų pajamos, pripažintos taikant faktinių palūkanų metodą</i>	7	38,466	31,995	34,572	30,611
<i>Kitos panašios pajamos</i>	7	3,817	3,750	3,340	3,230
<i>Palūkanų ir kitos panašios išlaidos</i>	7	(4,844)	(4,847)	(3,916)	(3,913)
Grynosios palūkanų pajamos		37,439	30,898	33,996	29,928
<i>Paslaugų ir komisinių pajamos</i>	8	10,988	11,164	11,330	11,146
<i>Paslaugų ir komisinių išlaidos</i>	8	(3,308)	(3,188)	(2,995)	(2,914)
Grynosios paslaugų ir komisinių pajamos		7,680	7,976	8,335	8,232
<i>Grynasis pelnas iš prekybinės veiklos</i>	11	3,294	5,109	8,120	6,036
<i>Grynasis pelnas (nuostoliai) iš finansinio turto vertės pripažinimo nutraukimo</i>		952	257	676	115
<i>Grynasis pelnas (nuostoliai) už parduotą materialųjį turtą</i>		457	69	1,815	44
<i>Pajamos, susijusios su draudimo veikla</i>		3,490	-	3,303	-
<i>Kitos veiklos pajamos</i>		435	166	577	299
<i>Darbo užmokesčio ir susijusios sąnaudos</i>		(10,684)	(9,255)	(11,258)	(9,666)
<i>Nusidėvėjimo ir amortizacijos sąnaudos</i>		(1,989)	(1,703)	(1,723)	(1,466)
<i>Išlaidos, susijusios su draudimo veikla</i>	11	(696)	-	(4,565)	-
<i>Kitos veiklos sąnaudos</i>	9	(6,404)	(4,814)	(5,817)	(4,047)
Veiklos pelnas prieš vertės sumažėjimą		33,974	28,703	33,459	29,475
<i>Paskolų ir kito turto vertės sumažėjimo nuostoliai</i>	10	(8,282)	(7,111)	(1,157)	(849)
<i>Investicijų į patrunuojamąsias įmones vertės sumažėjimo nuostoliai</i>		-	-	-	-
<i>Investicijų į patrunuojamąsias įmones, apskaitomų taikant nuosavybės metodą, pelno arba nuostolių dalis</i>	11	-	3,258	-	3,067
Pelnas prieš pelno mokesį		25,692	24,850	32,302	31,693
<i>Pelno mokesčio sąnaudos</i>		(4,808)	(4,103)	(4,486)	(3,839)
Grynasis pelnas		20,884	20,747	27,816	27,854
Grynasis pelnas priskirtinas:					
<i>Banko akcininkams</i>		20,884	20,747	27,816	27,854
<i>Nekontroliuojančiai daliai</i>		-	-	-	-
<i>Pagrindinis pelnas, tenkantis vienai akcijai (Eur už vieną akciją), priskirtinas Banko akcininkams</i>		0.03		0.05	
<i>Sumažintasis pelnas, tenkantis vienai akcijai (Eur už vieną akciją), priskirtinas Banko akcininkams</i>		0.03		0.05	

Pastabos, pateiktos 10 - 30 puslapiuose, yra neatskiriama finansinių ataskaitų dalis.

SUTRUMPINTA PELNO (NUOSTOLIŲ) ATASKAITA UŽ KETVIRČIO LAIKOTARPĮ

už trijų mėn. laikotarpį

	2020-04-01 - 2020-06-30		2019-04-01 - 2019-06-30	
	Grupė	Bankas	Grupė	Bankas
<i>Palūkanų pajamos, pripažintos taikant faktinių palūkanų metodą</i>	19,564	16,363	17,729	15,561
<i>Kitos panašios pajamos</i>	1,845	1,812	1,705	1,675
<i>Palūkanų ir kitos panašios išlaidos</i>	(2,484)	(2,483)	(1,995)	(1,993)
Grynosios palūkanų pajamos	18,925	15,692	17,439	15,243
<i>Paslaugų ir komisinių pajamos</i>	5,231	5,276	5,979	5,927
<i>Paslaugų ir komisinių išlaidos</i>	(1,686)	(1,613)	(1,601)	(1,557)
Grynosios paslaugų ir komisinių pajamos	3,545	3,663	4,378	4,370
<i>Grynasis pelnas iš prekybinės veiklos</i>	5,356	3,620	3,696	3,166
<i>Grynasis pelnas (nuostoliai) iš finansinio turto vertės pripažinimo nutraukimo</i>	437	227	748	37
<i>Grynasis pelnas (nuostoliai) už parduotą materialųjį turtą</i>	129	4	674	(5)
<i>Pajamos, susijusios su draudimo veikla</i>	1,707	-	1,673	-
<i>Kitos veiklos pajamos</i>	289	103	268	116
<i>Darbo užmokesčio ir susijusios sąnaudos</i>	(4,625)	(4,002)	(5,698)	(4,894)
<i>Nusidėvėjimo ir amortizacijos sąnaudos</i>	(1,013)	(877)	(869)	(746)
<i>Išlaidos, susijusios su draudimo veikla</i>	(2,915)	-	(1,805)	-
<i>Kitos veiklos sąnaudos</i>	(3,007)	(2,221)	(3,640)	(2,635)
Veiklos pelnas prieš vertės sumažėjimą	18,828	16,209	16,864	14,652
<i>Paskolų ir kito turto vertės sumažėjimo nuostoliai</i>	(3,380)	(2,756)	(1,816)	(515)
<i>Investicijų į patrunuojamąsias įmones vertės sumažėjimo nuostoliai</i>	-	-	-	-
<i>Investicijų į patrunuojamąsias įmones, apskaitomų taikant nuosavybės metodą, pelno arba nuostolių dalis</i>	-	1,652	-	684
Pelnas prieš pelno mokesťį	15,448	15,105	15,048	14,821
<i>Pelno mokesčio sąnaudos</i>	(2,927)	(2,549)	(1,957)	(1,727)
Grynasis pelnas	12,521	12,556	13,091	13,094
Grynasis pelnas priskirtinas:				
<i>Banko akcininkams</i>	12,521	12,556	13,091	13,094
<i>Nekontroliuojančiai daliai</i>	-	-	-	-

Pastabos, pateiktos 10 - 30 puslapiuose, yra neatskiriama finansinių ataskaitų dalis

SUTRUMPINTA BENDRŲJŲ PAJAMŲ ATASKAITA

už šešių mėn. laikotarpį, pasibaigusį

	2020 m. birželio 30 d.		2019 m. birželio 30 d.	
	Grupė	Bankas	Grupė	Bankas
Grynasis pelnas	20,884	20,747	27,816	27,854
Kitos bendrosios pajamos (nuostoliai):				
<i>Straipsniai, kurie vėliau gali būti perklasifikuojami į pelną (nuostolius):</i>				
<i>Finansinio turto perkainojimo pelnas (nuostoliai)</i>	36	36	603	603
<i>Atidėtasis pelno mokestis, susijęs su finansinio turto perkainojimu</i>	46	46	(85)	(85)
<i>Straipsniai, kurie vėliau negali būti perklasifikuojami į pelną (nuostolius):</i>				
<i>Finansinių įsipareigojimų, apskaitomų tikrąja verte per pelną (nuostolius), tikrosios vertės pokyčio dalis, priskirtina paties įsipareigojimo kredito rizikai</i>	-	-	-	-
Kitos bendrosios pajamos, atėmus atidėtąjį pelno mokestį	82	82	518	518
Bendrųjų pajamų iš viso	20,966	20,829	28,334	28,372
Bendrosios pajamos priskirtinos:				
<i>Banko akcininkams</i>	20,966	20,829	28,334	28,372
<i>Nekontroliuojančiam daliai</i>	-	-	-	-
	20,966	20,829	28,334	28,372

SUTRUMPINTA BENDRŲJŲ PAJAMŲ ATASKAITA UŽ KETVIRČIO LAIKOTARPĮ

už trijų mėn. laikotarpį

	2020-04-01 - 2020-06-30		2019-04-01 - 2019-06-30	
	Grupė	Bankas	Grupė	Bankas
Grynasis pelnas	12,521	12,556	13,091	13,094
Kitos bendrosios pajamos (nuostoliai):				
<i>Straipsniai, kurie vėliau gali būti perklasifikuojami į pelną (nuostolius):</i>				
<i>Finansinio turto perkainojimo pelnas (nuostoliai)</i>	52	52	199	199
<i>Atidėtasis pelno mokestis, susijęs su finansinio turto perkainojimu</i>	4	4	(25)	(25)
<i>Straipsniai, kurie vėliau negali būti perklasifikuojami į pelną (nuostolius):</i>				
<i>Finansinių įsipareigojimų, apskaitomų tikrąja verte per pelną (nuostolius), tikrosios vertės pokyčio dalis, priskirtina paties įsipareigojimo kredito rizikai</i>	-	-	-	-
Kitos bendrosios pajamos, atėmus atidėtąjį pelno mokestį	56	56	174	174
Bendrųjų pajamų iš viso	12,577	12,612	13,265	13,268
Bendrosios pajamos priskirtinos:				
<i>Banko akcininkams</i>	12,577	12,612	13,265	13,268
<i>Nekontroliuojančiam daliai</i>	-	-	-	-
	12,577	12,612	13,265	13,268

Pastabos, pateiktos 10 - 30 puslapiuose, yra neatskiriama finansinių ataskaitų dalis

SUTRUMPINTA GRUPĖS NUOSAVO KAPITALO POKYČIŲ ATASKAITA

Pastabos	Akcinis kapitalas	Akcijų priedai	Atsargos kapitalas	Finansinių priemonių perkainojimo rezervas	Privalomasis rezervas	Rezervas savoms akcijoms įsigyti	Kita nuosavybė	Nepaskirstytasis pelnas	Iš viso:	Nekontroliuojanti dalis	Nuosavybės iš viso:
	Priskirtina Banko akcininkams										
2019 m. sausio 1 d.	174,211	3,428	756	(492)	10,369	-	-	86,412	274,684	-	274,684
Perkėlimas į/iš privalomąjį rezervą	-	-	-	-	4,103	-	-	(4,103)	-	-	-
Perkėlimas į rezervą savoms akcijoms įsigyti	-	-	-	-	-	10,000	-	(10,000)	-	-	-
Kitos nuosavybės pripažinimas	-	-	-	-	-	-	1,552	-	1,552	-	1,552
Kiti koregavimai	-	-	-	-	-	-	-	2	2	-	2
Dividendų išmokėjimas	6	-	-	-	-	-	-	(17,421)	(17,421)	-	(17,421)
Bendrųjų pajamų iš viso	-	-	-	518	-	-	-	27,816	28,334	-	28,334
2019 m. birželio 30 d.	174,211	3,428	756	26	14,472	10,000	1,552	82,706	287,151	-	287,151
Kitos nuosavybės pokyčiai	-	-	-	-	-	-	(16)	-	(16)	-	(16)
Kiti koregavimai	-	-	-	-	-	-	-	(2)	(2)	-	(2)
Perkėlimas į/iš privalomąjį rezervą	-	-	-	-	(4)	-	-	4	-	-	-
Bendrųjų pajamų iš viso	-	-	-	(35)	-	-	-	23,706	23,671	-	23,671
2019 m. gruodžio 31 d.	174,211	3,428	756	(9)	14,468	10,000	1,536	106,414	310,804	-	310,804
Perkėlimas į/iš privalomąjį rezervą	-	-	-	-	(41)	-	-	41	-	-	-
Kitos nuosavybės pokyčiai	-	-	-	-	-	-	823	-	823	-	823
Bendrųjų pajamų iš viso	-	-	-	82	-	-	-	20,884	20,966	-	20,966
2020 m. birželio 30 d.	174,211	3,428	756	73	14,427	10,000	2,359	127,339	332,593	-	332,593

SUTRUMPINTA BANKO NUOSAVO KAPITALO POKYČIŲ ATASKAITA

Pastabos	Akcinis kapitalas	Akcijų priedai	Atsargos kapitalas	Finansinių priemonių perkainojimo rezervas	Privalomasis rezervas	Rezervas savoms akcijoms įsigyti	Kita nuosavybė	Nepaskirstytasis pelnas	Iš viso:
2019 m. sausio 1 d.	174,211	3,428	756	(492)	10,195	-	-	85,756	273,854
Perkėlimas į privalomąjį rezervą	-	-	-	-	4,051	-	-	(4,051)	-
Perkėlimas į rezervą savoms akcijoms įsigyti	-	-	-	-	-	10,000	-	(10,000)	-
Kitos nuosavybės pripažinimas	-	-	-	-	-	-	1,345	-	1,345
Kiti koregavimai	-	-	-	-	-	-	-	595	595
Dividendų išmokėjimas	6	-	-	-	-	-	-	(17,421)	(17,421)
Bendrųjų pajamų iš viso	-	-	-	518	-	-	-	27,854	28,372
2019 m. birželio 30 d.	174,211	3,428	756	26	14,246	10,000	1,345	82,733	286,745
Kiti koregavimai	-	-	-	-	-	-	-	(595)	(595)
Bendrųjų pajamų iš viso (koreguota)	-	-	-	(48)	-	-	-	25,249	25,201
2019 m. gruodžio 31 d.	174,211	3,428	756	(22)	14,246	10,000	1,345	107,387	311,351
Kitos nuosavybės pokyčiai	-	-	-	-	-	-	721	-	721
Bendrųjų pajamų iš viso	-	-	-	82	-	-	-	20,747	20,829
2020 m. birželio 30 d.	174,211	3,428	756	60	14,246	10,000	2,066	128,134	332,901

Pastabos, pateiktos 10 - 30 puslapiuose, yra neatskiriama finansinių ataskaitų dalis

SUTRUMPINTA PINIGŲ SRAUTŲ ATASKAITA

už šešių mėn. laikotarpį, pasibaigusį

Pastabos	2020 m. birželio 30 d.		2019 m. birželio 30 d.	
	Grupė	Bankas	Grupė	Bankas
Pagrindinė veikla				
Gautos palūkanos už paskolas ir gautinas sumas	42,863	34,381	32,772	30,196
Gautos palūkanos už prekybos knygos vertybinius popierius	240	240	603	550
Sumokėtos palūkanos	(15,403)	(15,406)	(3,440)	(3,437)
Paslaugų ir komisinių pajamos	10,953	11,160	11,330	11,146
Paslaugų ir komisinių išlaidos	(3,119)	(2,999)	(2,995)	(2,914)
Grynosios įplaukos iš prekybos prekybos knygos vertybiniais popieriais	7,135	6,137	21,902	10,243
Grynosios pajamos iš operacijų užsienio valiuta	3,306	1,557	4,390	3,714
Grynosios pajamos iš finansinio turto pripažinimo nutraukimo	952	257	676	115
Grynosios pajamos iš nefinansinio turto pripažinimo nutraukimo	1,490	825	5,197	49
Įplaukos iš kitos Grupės įmonių veiklos	435	166	3,880	299
Išmokos, susijusios su kita Grupės įmonių veikla	(696)	-	(4,565)	-
Pinigų srautai iš susigrąžintų anksčiau nurašytų paskolų	1,313	172	2,066	335
Darbuotojų atlyginimai ir kiti susiję mokėjimai už darbuotojus	(13,776)	(12,347)	(12,598)	(11,006)
Mokėjimai, susiję su veiklos sąnaudomis ir kitomis išlaidomis	(4,852)	(443)	(3,107)	(1,337)
Sumokėtas pelno mokestis	(8,341)	(5,003)	(2,520)	(1,943)
Grynieji pinigų srautai iš pagrindinės veiklos prieš pagrindinės veiklos turto ir įsipareigojimų pasikeitimą	22,500	18,697	53,591	36,010
Turto ir įsipareigojimų iš pagrindinės veiklos pasikeitimas:				
Gautinų sumų iš kitų bankų sumažėjimas (padidėjimas)	(170)	(170)	610	610
Klientams suteiktų paskolų (padidėjimas)	(99,263)	(92,413)	(102,196)	(96,728)
Finansinės nuomos gautinų sumų sumažėjimas (padidėjimas)	7,592	7,262	(25,906)	(25,947)
Kito turto sumažėjimas (padidėjimas)	(14,361)	(13,812)	2,781	3,220
Įsiskolinimų kitiems bankams ir finansų institucijoms padidėjimas (sumažėjimas)	137,153	137,110	(12,904)	(12,763)
Klientams mokėtinų sumų padidėjimas (sumažėjimas)	144,135	142,679	115,583	117,086
Specialiųjų ir skolinimo fondų padidėjimas (sumažėjimas)	(4,267)	(4,267)	6,304	6,304
Kitų įsipareigojimų padidėjimas (sumažėjimas)	560	(3,980)	5,608	(499)
Pasikeitimas	171,379	172,409	(10,120)	(8,717)
Grynieji pinigų srautai iš pagrindinės veiklos	193,879	191,106	43,471	27,293
Investicinė veikla				
Ilgalaikio materialiojo ir nematerialiojo turto, investicinio turto (įsigijimas)	(1,451)	(1,390)	(2,120)	(1,517)
Ilgalaikio materialiojo ir nematerialiojo turto, investicinio turto pardavimas	1,237	1,182	1,092	985
Skolos vertybinių popierių, vertinamų amortizuota savikaina (įsigijimas)	(256,307)	(254,354)	(74,701)	(64,718)
Įplaukos išpirkus skolos vertybinius popierius, vertinamus amortizuota savikaina	164,696	164,681	74,999	74,999
Gautos palūkanos už skolos vertybinius popierius, vertinamus amortizuota savikaina	3,494	3,409	4,761	4,761
Gauti dividendai	2	4,002	26	3,826
Investicinių vertybinių popierių, vertinamų tikrąja verte (įsigijimas)	(32,091)	(33,121)	(3,903)	(4,200)
Investicinių vertybinių popierių, vertinamų tikrąja verte, pardavimas ar išpirkimas	3,369	3,073	6,435	6,432
Gautos investicinių vertybinių popierių, vertinamų tikrąja verte, palūkanos	102	102	156	156
Grynieji pinigų srautai iš investicinės veiklos	(116,949)	(112,416)	6,745	20,724
Finansinė veikla				
Išmokėti dividendai	-	-	(17,381)	(17,381)
Nuomos mokėjimų pagrindinės sumos dalis	3,439	3,398	2,216	2,125
Grynieji pinigų srautai iš finansinės veiklos	3,439	3,398	(15,165)	(15,256)
Pinigų ir pinigų ekvivalentų grynas padidėjimas (sumažėjimas)	80,369	82,088	35,051	32,761
Pinigai ir pinigų ekvivalentai sausio 1 d.	184,917	181,582	89,304	87,732
Pinigai ir pinigų ekvivalentai birželio 30 d.	265,286	263,670	124,355	120,493

Pastabos, pateiktos 10 - 30 puslapiuose, yra neatskiriama finansinių ataskaitų dalis

BENDROJI INFORMACIJA

AB Šiaulių bankas įregistruotas kaip akcinė bendrovė Lietuvos Respublikos įmonių registre 1992 m. vasario 4 d. Bankas turi Lietuvos banko išduotą licenciją vykdyti visas bankines operacijas, nurodytas Lietuvos Respublikos bankų įstatyme ir Banko įstatuose. AB Šiaulių bankas toliau tekste vadinamas Banku, AB Šiaulių banko grupė, apimanti Banką ir jo patronuojamąsias įmones (aprašytas 2 pastaboje) - Grupė.

Banko centrinė būstinė įsikūrusi Šiauliuose, Tilžės g. 149, LT-76348. Ataskaitinio laikotarpio pabaigoje Bankas turėjo 59 klientų aptarnavimo padalinius (2019 m. gruodžio 31 d. – 60 padalinių). 2020 m. birželio 30 d. Banke dirbo 745 darbuotojai (2019 m. gruodžio 31 d. – 737), Grupėje - 843 darbuotojai (2019 m. gruodžio 31 d. – 831).

Bankas priima indėlius, teikia paskolas, atlieka piniginius pervedimus ir dokumentinius atsiskaitymus, keičia valiutas savo klientams, išduoda ir aptarnauja debetines ir kreditines korteles, atlieka prekybos finansavimą, investuoja į vertybinius popierius ir jais prekiauja bei atlieka kitas operacijas, numatytas Lietuvos Respublikos bankų įstatyme ir Banko įstatuose.

Banko akcijos yra listinguojamos NASDAQ vertybinių popierių biržos Baltijos Oficialiajame prekybos sąrašė.

Šios sutrumpintos tarpinės finansinės ataskaitos už šešių mėnesių laikotarpį, pasibaigusį 2020 m. birželio 30 d. buvo parengtos remiantis ES priimtu 34 TAS „Tarpinė finansinė ataskaitomybė“. Sutrumpinta tarpinė finansinė ataskaitomybė turėtų būti skaitoma kartu su metine finansine ataskaitomybe už metus, pasibaigusius 2019 m. gruodžio 31 d., kuri buvo parengta pagal Tarptautinius finansinės ataskaitomybės standartus (TFAS) priimtus Europos Sąjungoje. Neskaitant žemiau nurodytų aspektų, apskaitos principai, taikyti sudarant šią sutrumpintą tarpinę finansinę informaciją, atitinka apskaitos principus, taikytus Banko 2019 m. metinėje finansinėje ataskaitomybėje.

Pelno mokestis

Tarpinių laikotarpių pelno mokestis kaupiamas taikant pelno mokesčio normą, kuri būtų taikoma tikėtinam metų pelnui.

Nauji ir pakeisti standartai bei interpretacijos

Banko vadovybė nesitiki, kad naujai publikuoti standartai, pataisos ir interpretacijos, kurios bus privalomos Bankui už ataskaitinius laikotarpius, prasidedančius 2020 m. sausio 1 d. arba vėliau, turės reikšmingą įtaką Banko finansinei informacijai, taip pat nėra naujų standartų, pataisų ir interpretacijų, kurios būtų Bankui privalomos nuo 2020 metų ir turėtų reikšmingą įtaką Banko finansinei informacijai.

Reikšmingos apskaitinės prielaidos ir įvertinimai

Rengiant finansinę ataskaitomybę pagal TFAS, taikomos prielaidos ir vertinimai, kurie turi įtakos apskaitomo turto ir įsipareigojimų sumoms bei neapibrėžtojo turto ir įsipareigojimų atskleidimui finansinės ataskaitomybės dieną, taip pat per ataskaitinį laikotarpį apskaitytoms pajamų ir sąnaudų sumoms. Nors šie vertinimai yra pagrįsti vadovybės turimomis žiniomis apie esamą padėtį ir veiksmus, faktiniai rezultatai galiausiai gali skirtis nuo šių vertinimų. Rengiant tarpinę ataskaitomybę, taikytos tos pačios reikšmingos prielaidos ir įvertinimai, kurie buvo naudojami ruošiant metinę finansinę ataskaitomybę už metus, pasibaigusius 2019 m. gruodžio 31 d., išskyrus prielaidas ir įvertinimus, taikomus vertės sumažėjimui apskaičiuoti, kurie buvo peržiūrėti dėl pasaulinės Covid-19 pandemijos reikšmingai pasikeitus aplinkai. Šios prielaidos ir įvertinimai plačiau aprašyti 1 ir 10 pastabose. Pabrėžtina, kad šių tarpinių finansinių ataskaitų sudarymo metu buvo mažai aiškumo dėl tolesnio Covid-19 pandemijos vystymosi scenarijaus ir egzistavo dideli neapibrėžtumai dėl tolesnių globalinių, šalies ir sektorių vystymosi tendencijų, todėl egzistuoja didelė tikimybė, kad faktiniai rezultatai skirsis nuo įvertinimų.

Ši finansinė ataskaitomybė apima konsoliduotą Grupės finansinę ataskaitomybę ir Banko atskirą finansinę ataskaitomybę. Toks ataskaitomybės pateikimas naudojamas siekiant užtikrinti atitikimą Lietuvos banko nustatytam formatui, kuris naudojamas įstatymų numatytos ataskaitomybės tikslams.

Reikšmingų Grupės pajamų ar išlaidų sumų, kurioms būtų būdingas žymus sezoniskumas, nėra.

1 PASTABA KLIENTAMS SUTEIKTOS PASKOLOS IR FINANSINĖS NUOMOS GAUTINOS SUMOS

Kredito rizika – tai rizika Grupei patirti nuostolius dėl klientų finansinių įsipareigojimų Grupei nevykdymo. Kredito rizika daugiausia kyla iš kreditavimo veiklos ir yra reikšmingiausia rizika Grupės versle. Ji taip pat kyla iš investavimo veiklos (skolos vertybiniai popieriai), iš Grupės turto portfelio bei iš nebalansinių finansinių priemonių (pvz., kreditavimo įsipareigojimų, garantijų, akredityvų).

Banke veikia kredito rizikos valdymo sistema, kuri yra pastoviai tobulinama ir apima kreditavimo politiką, kredito rizikos limitų sistemą, kitas kredito rizikos valdymo priemones, taip pat kredito rizikos valdymo vidaus kontrolę ir vidaus auditą.

Bankas prisiima riziką tik tose srityse, kurios jam yra gerai žinomos ir kuriose jis yra įgijęs teigiamos patirties, siekiant išvengti per didelės rizikos sandoriuose, kurie gali turėti neigiamos įtakos didelei akcininkų nuosavybės daliai, tačiau tuo pačiu metu siekiant užtikrinti pakankamą pelningumo lygį, kuris, atsižvelgiant į vis augančią konkurenciją, užtikrintų Banko stabilią padėtį rinkoje ir padidintų Banko vertę. Vertindamas prisiimamą kredito riziką, Bankas vadovaujasi atsargumo, konservatyvumo ir apdairumo principais.

Banko kredito rizikos valdymas organizuojamas taip, kad būtų išvengta personalo ar struktūrinių padalinių interesų konflikto. Kredituojant klientus, Banke laikomasi principo, kad pelnas neturi būti siekiamas pernelyg didelės kredito rizikos sąskaita.

Maksimali kredito rizika, neatsižvelgiant į užtikrinimo priemones ir kitas kredito rizikos mažinimo priemones:

	2020-06-30		2019-12-31	
	Grupė	Bankas	Grupė	Bankas
<i>P pinigų ekvivalentai</i>	197,976	196,442	121,595	118,376
<i>Paskolos ir gautinos sumos iš bankų</i>	450	450	280	280
<i>Paskolos ir gautinos sumos iš klientų:</i>	1,606,532	1,598,465	1,514,578	1,510,052
<i>Paskolos ir gautinos sumos iš finansų institucijų</i>	-	106,530	-	100,084
<i>Paskolos individualiems klientams (mažmeninės)</i>	497,545	380,259	356,708	244,257
<i>Paskolos verslo klientams</i>	1,108,987	1,111,676	1,157,870	1,165,711
<i>Finansinės nuomos (lizingo) gautinos sumos</i>	148,664	148,593	157,597	157,540
<i>Prekybos knygos skolos vertybiniai popieriai</i>	13,094	8,584	18,104	14,546
<i>Išvestinės finansinės priemonės</i>	684	684	986	986
<i>Investiciniai skolos vertybiniai popieriai, vertinami tikrąja verte per kitas bendrąsias pajamas</i>	36,908	36,540	8,953	8,558
<i>Investiciniai skolos vertybiniai popieriai, vertinami amortizuota savikaina</i>	637,490	625,152	545,849	535,479
<i>Kitas finansinis turtas</i>	20,921	20,505	7,875	7,229
<i>Nebalansinės pozicijos, turinčios kredito riziką:</i>				
<i>Finansinės garantijos</i>	39,592	39,656	44,425	44,489
<i>Akredityvai</i>	8,740	8,740	13,779	13,779
<i>Paskolų išdavimo ir kiti su kreditavimu susiję įsipareigojimai</i>	201,175	219,755	254,753	282,424

Klientams suteiktos paskolos

Informacija apie paskolas ir gautinas sumas apibendrinta šiose lentelėse:

	2020-06-30		2019-12-31	
	Grupė	Bankas	Grupė	Bankas
<i>Paskolų bendroji vertė</i>	1,647,992	1,632,831	1,553,088	1,542,118
<i>Atėmus: Vertės sumažėjimas</i>	(41,460)	(34,366)	(38,510)	(32,066)
<i>Grynoji vertė</i>	1,606,532	1,598,465	1,514,578	1,510,052

1 PASTABA

**KLIENTAMS SUTEIKTOS PASKOLOS IR
FINANSINĖS NUOMOS GAUTINOS SUMOS (tęsinys)**

Paskolų pasiskirstymas pagal stadijas ir pradelsimus:

	2020-06-30					2019-12-31				
	Nepradelst a	Pradelsta iki 30 dienių	Pradelsta 31-90 dienių	Pradelsta >90 dienų	Iš viso	Nepradelst a	Pradelsta iki 30 dienių	Pradelsta 31-90 dienių	Pradelsta >90 dienių	Iš viso
1 stadija:										
<i>Bendroji vertė</i>	1,215,895	30,253	651	-	1,246,799	1,296,092	46,750	339	-	1,343,181
<i>Vertės sumažėjimas</i>	(8,386)	(948)	(49)	-	(9,383)	(6,973)	(1,020)	(28)	-	(8,021)
Grynoji vertė	1,207,509	29,305	602	-	1,237,416	1,289,119	45,730	311	-	1,335,160
2 stadija:										
<i>Bendroji vertė</i>	300,600	11,115	8,190	-	319,905	116,540	8,201	6,890	-	131,631
<i>Vertės sumažėjimas</i>	(4,647)	(129)	(1,963)	-	(6,739)	(2,052)	(64)	(1,888)	-	(4,004)
Grynoji vertė	295,953	10,986	6,227	-	313,166	114,488	8,137	5,002	-	127,627
3 stadija:										
<i>Bendroji vertė</i>	23,557	4,936	4,364	48,431	81,288	25,735	6,458	9,592	36,491	78,276
<i>Vertės sumažėjimas</i>	(4,726)	(1,334)	(964)	(18,314)	(25,338)	(5,446)	(2,475)	(4,593)	(13,971)	(26,485)
Grynoji vertė	18,831	3,602	3,400	30,117	55,950	20,289	3,983	4,999	22,520	51,791
Iš viso:										
<i>Bendroji vertė</i>	1,540,052	46,304	13,205	48,431	1,647,992	1,438,367	61,409	16,821	36,491	1,553,088
<i>Vertės sumažėjimas</i>	(17,759)	(2,411)	(2,976)	(18,314)	(41,460)	(14,471)	(3,559)	(6,509)	(13,971)	(38,510)
Grynoji vertė	1,522,293	43,893	10,229	30,117	1,606,532	1,423,896	57,850	10,312	22,520	1,514,578

	2020-06-30					2019-12-31				
	Nepradelst a	Pradelsta <= 30 dienių	Pradelsta 31-90 dienių	Pradelsta >90 dienų	Iš viso	Nepradelst a	Pradelsta <= 30 dienių	Pradelsta 31-90 dienių	Pradelsta >90 dienių	Iš viso
1 stadija:										
<i>Bendroji vertė</i>	1,222,337	17,822	4	-	1,240,163	1,303,206	35,101	27	-	1,338,334
<i>Vertės sumažėjimas</i>	(5,802)	(83)	-	-	(5,885)	(4,386)	(167)	-	-	(4,553)
Grynoji vertė	1,216,535	17,739	4	-	1,234,278	1,298,820	34,934	27	-	1,333,781
2 stadija:										
<i>Bendroji vertė</i>	301,322	11,115	2,996	-	315,433	117,938	8,201	2,206	-	128,345
<i>Vertės sumažėjimas</i>	(4,647)	(129)	(111)	-	(4,887)	(2,052)	(64)	(144)	-	(2,260)
Grynoji vertė	296,675	10,986	2,885	-	310,546	115,886	8,137	2,062	-	126,085
3 stadija:										
<i>Bendroji vertė</i>	23,154	4,458	2,986	46,637	77,235	25,726	6,089	8,553	35,071	75,439
<i>Vertės sumažėjimas</i>	(4,962)	(1,089)	(258)	(17,285)	(23,594)	(5,732)	(2,273)	(4,025)	(13,223)	(25,253)
Grynoji vertė	18,192	3,369	2,728	29,352	53,641	19,994	3,816	4,528	21,848	50,186
Iš viso:										
<i>Bendroji vertė</i>	1,546,813	33,395	5,986	46,637	1,632,831	1,446,870	49,391	10,786	35,071	1,542,118
<i>Vertės sumažėjimas</i>	(15,411)	(1,301)	(369)	(17,285)	(34,366)	(12,170)	(2,504)	(4,169)	(13,223)	(32,066)
Grynoji vertė	1,531,402	32,094	5,617	29,352	1,598,465	1,434,700	46,887	6,617	21,848	1,510,052

1 PASTABA KLIENTAMS SUTEIKTOS PASKOLOS IR FINANSINĖS NUOMOS GAUTINOS SUMOS (tęsinys)

Paskolos stadijoms priskiriamos pagal žemiau pateiktus principus (individualaus paskolos vertinimo metu, dėl informacijos susijusios su konkrečiau sandorio aplinkybėmis, galima nukrypti nuo šių principų, jeigu toks įvertinimas tiksliau atspindės sandorio riziką):

1 stadijos paskolos - tai paskolos, kurioms nefiksuotas kredito rizikos padidėjimas.

2 stadijos paskolos - tai paskolos, kurioms užfiksuotas kredito rizikos padidėjimas. Pagrindinės priežastys, dėl kurių fiksuojamas kredito rizikos padidėjimas – skolininko finansinės būklės vertinimo pablogėjimas lyginant su pradine (šis kriterijus netaikomas žemo kredito rizikos lygio paskoloms, kai pagal vidinį vertinimą skolininko finansinė būklė įvertinama kaip labai gera ar gera, ar pagal išorinių kredito reitingų agentūrų vertinimus skolininko reitingas atitinka investicinį lygį) arba mokėjimų vėlavimai, viršijantys 30 dienų, taip pat kiti objektyvūs kriterijai rodantys kredito rizikos padidėjimą.

3 stadijos paskolos – tai paskolos, kurioms užfiksuotas įsipareigojimų nevykdymas. Pagrindinės priežastys, dėl kurių fiksuojamas įsipareigojimų nevykdymas apima mokėjimų vėlavimus, viršijančius 90 d., kliento bankrotą, sandorio nutraukimą arba išieškojimo pradžią, taip pat įsipareigojimų nevykdymas gali būti fiksuojamas ir dėl kitų objektyvių priežasčių.

Dar nematytas šiuo metu taikomų sveikatos ir saugumo priemonių pobūdis ir apimtis neigiamai paveiks daugelį namų ūkių ir įmonių. Nors galutinės pasekmės vis dar lieka neaiškios, jau aišku, kad daug paskolų gavėjų, ypač iš tam tikrų sektorių, susidurs su finansiniais sunkumais ženkliai sumažėjus jų pajamoms, todėl jiems bus sunku grąžinti paskolas ir mokėti palūkanas pagal anksčiau numatytą grafiką. 2020 m. birželio 30 d. ataskaitinei datai, atsižvelgiant į tai, kad Covid-19 pandemija yra paveikusi skolininkų galimybes grąžinti paskolas, tačiau konkrečių skolininkų ar sandorių lygiu to dar nesimato iš turimų finansinių rodiklių ar pradelsimų lygio, kredito rizikos padidėjimas buvo įvertintas grupiniu būdu – t.y. paskoloms, išduotoms ekonomikos sektoriams, kuriuos Banko vadovybė pripažino rizikingais, buvo pripažintas kredito rizikos padidėjimas. Pagrindiniai sektoriai, kuriems Bankas pripažino padidėjusią kredito riziką – prekyba, apgyvendinimas ir maitinimas, švietimas, sveikata ir socialinis darbas, rekreacija, taip pat kai kurie profesinės, mokslinės, techninės administracinės ir aptarnavimo veiklos subsektoriai. Nustatant šiuos sektorius, buvo taikytos reikšmingos apskaitinės prielaidos, remtasi Lietuvos Respublikos institucijų skelbiama informacija ir nukentėjusių įmonių sąrašais. Bendroji paskolų, kurios buvo priskirtos 2 stadijai dėl padidėjusios sektoriaus kredito rizikos kriterijaus, vertė 2020 m. birželio 30 d. sudarė 184 732 tūkst. Eur (2019 m. gruodžio 31 d. dėl tokio kriterijaus priskirtų 2 stadijai paskolų nebuvo).

2020 m. balandžio mėnesį Bankas prisijungė prie Lietuvos bankų asociacijos (LBA) paskelbtų moratoriumų, pagal kuriuos siūlomi pagrindinės sumos grąžinimo įmokų atidėjimo sprendimai privatiems ir verslo klientams. Iki 2020 m. birželio 30 d. Grupės patenkintų klientų prašymų dėl paskolų mokėjimo grafiko pertvarkymo, atsižvelgiant į Covid-19 situacijos sukeltus padarinius skolininkams, apimtis sudarė 226 136 tūkst. Eur, iš jų 89 613 tūkst. Eur sudarė pertvarkymai pagal LBA paskelbtų moratoriumų sąlygas. Grupė paskolų pertvarkymus traktuoja pagal teisinę formą – t.y. kaip sandorių modifikavimus. Kadangi pagal moratoriumų sąlygas, klientui palūkanų norma nėra keičiama, reikšmingo rezultato iš sandorių modifikavimo neužfiksuota (per šešių mėnesių laikotarpį, pasibaigusį 2020 m. birželio 30 d. iš paskolų modifikavimų apskaityti 44 tūkst. Eur grynieji nuostoliai, jie įtraukti į pelno (nuostolių) ataskaitos eilutę "Kitos banko pajamos").

Finansinės nuomos (lizingo) gautinos sumos

Informacija apie finansinės nuomos (lizingo) gautinas sumas apibendrinta šiose lentelėse:

	2020-06-30		2019-12-31	
	Grupė	Bankas	Grupė	Bankas
<i>Verslo klientai</i>	127,253	126,441	136,144	135,348
<i>Privatūs klientai</i>	27,031	26,998	25,413	25,379
<i>Bendroji vertė</i>	154,284	153,439	161,557	160,727
<i>Atėmus: Vertės sumažėjimas</i>	(5,620)	(4,846)	(3,960)	(3,187)
<i>Grynoji vertė</i>	148,664	148,593	157,597	157,540

1 PASTABA

**KLIENTAMS SUTEIKTOS PASKOLOS IR
FINANSINĖS NUOMOS GAUTINOS SUMOS (tęsinys)**

Finansinės nuomos gautinų sumų pasiskirstymas pagal stadijas ir pradelsimus:

	2020-06-30					2019-12-31				
	Nepradelsta	Pradelsta iki 30 dienų	Pradelsta 31-90 dienų	Pradelsta >90 dienų	Iš viso	Nepradelsta	Pradelsta iki 30 dienų	Pradelsta 31-90 dienų	Pradelsta >90 dienų	Iš viso
<i>Grupė</i>										
1 stadija:										
Bendroji vertė	81,111	5,158	-	-	86,269	120,649	12,118	-	-	132,767
Vertės sumažėjimas	(673)	(41)	-	-	(714)	(624)	(68)	-	-	(692)
Grynoji vertė	80,438	5,117	-	-	85,555	120,025	12,050	-	-	132,075
2 stadija:										
Bendroji vertė	52,527	4,367	867	-	57,761	11,808	2,554	1,637	-	15,999
Vertės sumažėjimas	(1,860)	(181)	(34)	-	(2,075)	(302)	(61)	(81)	-	(444)
Grynoji vertė	50,667	4,186	833	-	55,686	11,506	2,493	1,556	-	15,555
3 stadija:										
Bendroji vertė	7,022	486	128	2,618	10,254	6,130	310	135	6,216	12,791
Vertės sumažėjimas	(521)	(234)	(89)	(1,987)	(2,831)	(788)	(121)	(61)	(1,854)	(2,824)
Grynoji vertė	6,501	252	39	631	7,423	5,342	189	74	4,362	9,967
Iš viso:										
Bendroji vertė	140,660	10,011	995	2,618	154,284	138,587	14,982	1,772	6,216	161,557
Vertės sumažėjimas	(3,054)	(456)	(123)	(1,987)	(5,620)	(1,714)	(250)	(142)	(1,854)	(3,960)
Grynoji vertė	137,606	9,555	872	631	148,664	136,873	14,732	1,630	4,362	157,597
<i>Bankas</i>										
	2020-06-30					2019-12-31				
	Nepradelsta	Pradelsta <= 30 dienų	Pradelsta 31-90 dienų	Pradelsta >90 dienų	Iš viso	Nepradelsta	Pradelsta <= 30 dienų	Pradelsta 31-90 dienų	Pradelsta >90 dienų	Iš viso
1 stadija:										
Bendroji vertė	81,095	5,157	-	-	86,252	120,648	12,117	-	-	132,765
Vertės sumažėjimas	(672)	(41)	-	-	(713)	(625)	(68)	-	-	(693)
Grynoji vertė	80,423	5,116	-	-	85,539	120,023	12,049	-	-	132,072
2 stadija:										
Bendroji vertė	52,527	4,367	867	-	57,761	11,808	2,554	1,637	-	15,999
Vertės sumažėjimas	(1,860)	(181)	(34)	-	(2,075)	(302)	(61)	(81)	-	(444)
Grynoji vertė	50,667	4,186	833	-	55,686	11,506	2,493	1,556	-	15,555
3 stadija:										
Bendroji vertė	7,022	486	128	1,790	9,426	6,130	310	135	5,388	11,963
Vertės sumažėjimas	(521)	(234)	(89)	(1,214)	(2,058)	(788)	(121)	(61)	(1,080)	(2,050)
Grynoji vertė	6,501	252	39	576	7,368	5,342	189	74	4,308	9,913
Iš viso:										
Bendroji vertė	140,644	10,010	995	1,790	153,439	138,586	14,981	1,772	5,388	160,727
Vertės sumažėjimas	(3,053)	(456)	(123)	(1,214)	(4,846)	(1,715)	(250)	(142)	(1,080)	(3,187)
Grynoji vertė	137,591	9,554	872	576	148,593	136,871	14,731	1,630	4,308	157,540

1 PASTABA

KLIENTAMS SUTEIKTOS PASKOLOS IR FINANSINĖS NUOMOS GAUTINOS SUMOS (tęsinys)

Dar nematytas šiuo metu taikomų sveikatos ir saugumo priemonių pobūdis ir apimtis neigiamai paveiks daugelį namų ūkių ir įmonių. Nors galutinės pasekmės vis dar lieka neaiškios, jau aišku, kad daug paskolų gavėjų, ypač iš tam tikrų sektorių, susidurs su finansiniais sunkumais ženkliai sumažėjus jų pajamoms, todėl jiems bus sunku grąžinti pasiskolintas sumas ir mokėti palūkanas pagal anksčiau numatytą grafiką. 2020 m. birželio 30 d. ataskaitinei datai, atsižvelgiant į tai, kad Covid-19 pandemija yra paveikusi skolininkų galimybes grąžinti pasiskolintas sumas, tačiau konkrečių skolininkų ar sandorių lygiu to dar nesimato iš turimų finansinių rodiklių ar pradelsimų lygio, kredito rizikos padidėjimas buvo įvertintas grupiniu būdu – t.y. paskoloms, išduotoms ekonomikos sektoriams, kuriuos Banko vadovybė pripažino rizikingais, buvo pripažintas kredito rizikos padidėjimas. Pagrindiniai sektoriai, kuriems Bankas pripažino padidėjusią kredito riziką – prekyba, apgyvendinimas ir maitinimas, švietimas, sveikata ir socialinis darbas, rekreacija, taip pat kai kurie profesinės, mokslinės, techninės administracinės ir aptarnavimo veiklos subsektoriai. Nustatant šiuos sektorius, buvo taikytos reikšmingos apskaitinės prielaidos, remtasi Lietuvos Respublikos institucijų skelbiama informacija ir nukentėjusių įmonių sąrašais. Bendroji finansinės nuomos gautinų sumų, kurios buvo priskirtos 2 stadijai dėl padidėjusios sektoriaus kredito rizikos kriterijaus, vertė 2020 m. birželio 30 d. sudarė 42 756 tūkst. Eur (2019 m. gruodžio 31 d. dėl tokio kriterijaus priskirtų 2 stadijai finansinės nuomos gautinų sumų nebuvo).

2 PASTABA

VERTYBINIAI POPIERIAI

Prekybos knygos vertybiniai popieriai

Prekybos knygos vertybinius popierius sudaro prekybiniai vertybiniai popieriai ir kiti vertybiniai popieriai, kuriais dengiami patrunuojamosios draudimo įmonės gyvybės draudimo, kai investavimo rizika tenka draudėjui, techniniai atidėjiniai. Visi šie vertybiniai popieriai yra vertinami tikrąja verte per pelną (nuostolius).

	2020-06-30		2019-12-31	
	Grupė	Bankas	Grupė	Bankas
Skolos vertybiniai popieriai:	13,094	8,584	18,104	14,546
Vyriausybės obligacijos	4,663	2,199	4,876	2,535
Įmonių obligacijos	8,431	6,385	13,228	12,011
Nuosavybės vertybiniai popieriai:	20,604	574	22,323	808
Iš viso:	33,698	9,158	40,427	15,354
	2020-06-30		2019-12-31	
	Grupė	Bankas	Grupė	Bankas
Prekybos knygos vertybiniai popieriai:	10,629	8,584	16,127	14,546
Skolos vertybiniai popieriai				
nuo AA- iki AAA	297	297	1,201	1,201
nuo A- iki A+	3,721	3,523	3,121	2,918
nuo BBB- iki BBB+	2,643	1,656	7,773	6,765
nuo BB- iki BB+	968	610	1,932	1,562
žemesnis už BB-	74	74	75	75
be reitingo	2,926	2,424	2,025	2,025
Nuosavybės vertybiniai popieriai	574	574	808	808
listinguojami	571	571	805	805
nelistinguojami	3	3	3	3
investicinių fondų vienetai	-	-	-	-
Iš viso prekybinių vertybinių popierių	11,203	9,158	16,935	15,354
Kiti prekybos knygos vertybiniai popieriai:				
Skolos vertybiniai popieriai	2,465	-	1,977	-
nuo AA- iki AAA	-	-	-	-
nuo A- iki A+	1,106	-	1,202	-
nuo BBB- iki BBB+	706	-	472	-
nuo BB- iki BB+	-	-	-	-
žemesnis už BB-	-	-	-	-
be reitingo	653	-	303	-
Nuosavybės vertybiniai popieriai	20,030	-	21,515	-
listinguojami	-	-	-	-
nelistinguojami	-	-	-	-
investicinių fondų vienetai	20,030	-	21,515	-
Iš viso kitų prekybos knygos vertybinių popierių	22,495	-	23,492	-
Iš viso:	33,698	9,158	40,427	15,354

2 PASTABA VERTYBINIAI POPIERIAI (tęsinys)

Investiciniai vertybiniai popieriai

	2020-06-30		2019-12-31	
	Grupė	Bankas	Grupė	Bankas
<i>Vertybiniai popieriai, vertinami tikrąja verte:</i>				
<i>Skolos vertybiniai popieriai, vertinami tikrąja verte per kitas bendrąsias pajamas:</i>	36,908	36,540	8,953	8,558
<i>Vyriausybės obligacijos</i>	17,685	17,685	1,343	1,343
<i>Įmonių obligacijos</i>	19,223	18,855	7,610	7,215
<i>Neprekybiniai nuosavybės vertybiniai popieriai, vertinami tikrąja verte per pelną (nuostolius):</i>	4,332	1,941	5,106	933
<i>Iš viso:</i>	41,240	38,481	14,059	9,491
<i>Vertybiniai popieriai, vertinami amortizuota savikaina:</i>				
<i>Skolos vertybiniai popieriai, vertinami amortizuota savikaina</i>	637,490	625,152	545,849	535,479
<i>Vyriausybės obligacijos</i>	464,104	458,289	375,502	370,825
<i>Įmonių obligacijos</i>	173,386	166,863	170,347	164,654
<i>Iš viso:</i>	637,490	625,152	545,849	535,479

	2020-06-30		2019-12-31	
	Grupė	Bankas	Grupė	Bankas
<i>Vertybiniai popieriai, vertinami tikrąja verte:</i>				
<i>Skolos vertybiniai popieriai</i>	36,908	36,540	8,953	8,558
<i>nuo AA- iki AAA</i>	599	599	-	-
<i>nuo A- iki A+</i>	19,765	19,765	4,529	4,529
<i>nuo BBB- iki BBB+</i>	14,583	14,583	3,854	3,854
<i>nuo BB- iki BB+</i>	1,593	1,593	-	-
<i>žemesnis už BB-</i>	-	-	175	175
<i>be reitingo</i>	368	-	395	-
<i>Nuosavybės vertybiniai popieriai</i>	4,332	1,941	5,106	933
<i>listinguojami</i>	-	-	-	-
<i>nelistinguojami</i>	797	678	741	622
<i>investicinių fondų vienetai</i>	3,535	1,263	4,365	311
<i>Iš viso:</i>	41,240	38,481	14,059	9,491
<i>Vertybiniai popieriai, vertinami amortizuota savikaina:</i>				
<i>Skolos vertybiniai popieriai</i>	637,490	625,152	545,849	535,479
<i>nuo AA- iki AAA</i>	6,327	6,119	8,320	8,113
<i>nuo A- iki A+</i>	465,005	459,133	378,386	372,941
<i>nuo BBB- iki BBB+</i>	165,554	159,900	156,743	152,433
<i>nuo BB- iki BB+</i>	411	-	2,400	1,992
<i>žemesnis už BB-</i>	-	-	-	-
<i>be reitingo</i>	193	-	-	-
<i>Iš viso:</i>	637,490	625,152	545,849	535,479

Investicinių skolos vertybinių popierių pasiskirstymas į kredito stadijas:

	2020-06-30		2019-12-31	
	Grupė	Bankas	Grupė	Bankas
<i>1 stadija:</i>				
<i>Bendroji vertė</i>	673,623	661,073	553,918	543,140
<i>Vertės sumažėjimas</i>	(338)	(297)	(273)	(260)
<i>Grynoji vertė</i>	673,285	660,776	553,645	542,880
<i>2 stadija:</i>				
<i>Bendroji vertė</i>	1,132	932	1,187	1,187
<i>Vertės sumažėjimas</i>	(19)	(16)	(30)	(30)
<i>Grynoji vertė</i>	1,113	916	1,157	1,157
<i>3 stadija:</i>				
<i>Bendroji vertė</i>	1,016	-	1,014	-
<i>Vertės sumažėjimas</i>	(1,016)	-	(1,014)	-
<i>Grynoji vertė</i>	-	-	-	-

Per šešių mėnesių laikotarpį, pasibaigusius 2020 m. birželio 30 d. ir 2019 m. birželio 30 d., nebuvo atlikta reikšmingų vertybinių popierių perklasifikavimų tarp VP portfelių.

2 PASTABA VERTYBINIAI POPIERIAI (tęsinys)

Investicijos į patrunuojamąsias įmones

Bankas 2020-06-30 ir 2019-12-31 turėjo šias tiesiogiai valdomas patrunuojamąsias įmones:

1. GD UAB „Bonum Publicum“ (gyvybės draudimo veikla),
2. UAB „Minera“ (nekilnojamojo turto valdymo veikla),
3. UAB „Pavasaris“ (daugiabučių gyvenamųjų namų kvartalo vystymas),
4. UAB „SB lizingas“ (vartotojiško finansavimo veikla),
5. UAB „SBTF“ (nekilnojamojo turto valdymo veikla),
6. UAB „Šiaulių banko investicijų valdymas“ (investicijų valdymo veikla),
7. UAB „Šiaulių banko lizingas“ (finansinė nuoma (lizingas) ir nuoma),
8. UAB „Šiaulių banko turto fondas“ (nekilnojamojo turto valdymo veikla).

Bankas 2020-06-30 ir 2019-12-31 turėjo šias netiesiogiai valdomas patrunuojamąsias įmones:

9. UAB „Apželdinimas“ (nekilnojamojo turto valdymo veikla),
10. UAB „Sandworks“ (nekilnojamojo turto valdymo veikla).

UAB „Šiaulių banko turto fondas“ valdė 100 proc. UAB „Apželdinimas“ akcijų, UAB „Šiaulių banko investicijų valdymas“ valdė 100 proc. UAB „Sandworks“ akcijų.

Banko investicijas į patrunuojamąsias įmones sudarė:

	2020-06-30	2019-12-31
	Apskaitinė vertė	Apskaitinė vertė
GD UAB Bonum Publicum	10,858	10,741
UAB „Minera“	2,959	2,925
UAB „Pavasaris“	8	2
UAB „SB lizingas“	10,625	10,749
UAB „SBTF“	797	1,703
UAB „Šiaulių banko investicijų valdymas“	986	933
UAB „Šiaulių banko lizingas“	1,074	1,074
UAB „Šiaulių banko turto fondas“	3,443	3,364
Iš viso:	30,750	31,491

3 PASTABA REIŠMINGA INFORMACIJA APIE KITUS TURTO STRAIPSNIS

Kitas turtas

	2020-06-30		2019-12-31	
	Grupė	Bankas	Grupė	Bankas
Gautinos sumos	20,921	20,505	7,875	7,229
Atsargos	7,818	-	8,780	-
Ateinančio laikotarpio sąnaudos	1,248	1,214	913	849
Turtas pagal draudimo ir perdraudimo sutartis	1,187	-	1,189	-
Išankstiniai apmokėjimai	2,621	1,257	944	79
Už skolas perimtas turtas	915	831	919	835
Turtas, skirtas parduoti	998	998	1,004	1,004
Kitas turtas	895	660	2,332	2,278
Iš viso:	36,603	25,465	23,956	12,274

4 PASTABA KLIENTAMS MOKĖTINOS SUMOS

	2020-06-30		2019-12-31	
	Grupė	Bankas	Grupė	Bankas
<i>Indėliai iki pareikalavimo:</i>				
<i>respublikinio valdymo institucijų</i>	51,028	51,028	25,906	25,906
<i>vietinio valdymo institucijų</i>	86,673	86,673	73,856	73,856
<i>valstybės ir savivaldybės įmonių</i>	15,253	15,253	24,058	24,058
<i> privačių įmonių</i>	464,066	465,280	402,900	405,115
<i> ne pelno organizacijų</i>	20,959	20,959	19,456	19,456
<i> fizinių asmenų</i>	535,061	535,061	491,616	491,616
<i>dar nepriskirtos sumos klientams</i>	94,510	94,865	69,380	70,190
<i>Iš viso indėlių iki pareikalavimo:</i>	1,267,550	1,269,119	1,107,172	1,110,197
<i>Terminuotieji indėliai:</i>				
<i>respublikinio valdymo institucijų</i>	4,889	4,889	1,432	1,432
<i>vietinio valdymo institucijų</i>	771	771	796	796
<i>valstybės ir savivaldybės įmonių</i>	4,127	4,127	6,501	6,501
<i> privačių įmonių</i>	44,844	44,844	56,234	56,234
<i> ne pelno organizacijų</i>	2,372	2,372	2,242	2,242
<i> fizinių asmenų</i>	842,698	842,698	859,272	859,272
<i>Iš viso terminuotųjų indėlių:</i>	899,701	899,701	926,477	926,477
<i>Iš viso:</i>	2,167,251	2,168,820	2,033,649	2,036,674

5 PASTABA REIŠKMINGA INFORMACIJA APIE KITUS ĮSIPAREIGOJIMŲ STRAIPSNIUS

Įsiskolinimai kitiems bankams ir finansų institucijoms

2020 m. birželio 24 d. Bankas per ECB TITRO III operaciją pasiskolino 150 milijonų eurų trijų metų laikotarpiui. Paskolos grąžinimo terminas - 2023 m. birželio 28 d., grąžinimo prieš terminą galimybe bus galima pasinaudoti nuo 2021 m. rugsėjo 29 d. TITRO III sandoriams nuo 2020 m. birželio iki 2021 m. birželio taikoma -0,5% palūkanų norma, o tinkamą grynąjį skolinimą specialiu ataskaitiniu laikotarpiu pasiekusiems bankams palūkanų norma gali mažėti iki -1,0%. Už paskolą įkeisti skolos vertybiniai popieriai, kurių apskaitinė vertė 2020 m. birželio 30 d. sudarė 149 270 tūkst. Eur.

6 PASTABA KAPITALAS

2020 m. birželio 30 d. ir 2019 m. gruodžio 31 d. Banko įstatinis kapitalas buvo 174 210 616,27 Eur, jis padalintas į 600 726 263 paprastąsias vardines akcijas, kurių kiekvienos nominali vertė yra 0,29 euro.

2020 m. birželio 30 d. ir 2019 m. gruodžio 31 d. ERPB valdė 26,02 proc. Banko įstatinio kapitalo ir balsų.

2020 m. birželio 30 d. Bankas turėjo 7 299 akcininkus (2019 metų gruodžio 31 d. 5 391).

Dividendai

2020 m. kovo mėn. 31 d. visuotinis akcininkų susirinkimas nepatvirtino pateikto 2019 m. pelno paskirstymo projekto, todėl už 2019 metus dividendai nebuvo išmokėti ir visas 2019 metais Banko uždirbtas pelnas liko nepaskirstytas.

2019 m. kovo mėn. 28 d. visuotiniame akcininkų susirinkime buvo priimtas sprendimas mokėti dividendus - po 0,029 Eur vienai paprastajai vardinei 0,29 Eur nominalo akcijai (t. y. 10,00 proc. nuo akcijos nominaliosios vertės). 2018 m. kovo mėn. 29 d. visuotiniame akcininkų susirinkime buvo priimtas sprendimas mokėti dividendus - po 0,005 Eur vienai paprastajai vardinei 0,29 Eur nominalo akcijai (t. y. 1,72 proc. nuo akcijos nominaliosios vertės).

6 PASTABA KAPITALAS (tęsinys)

Rezervas savo akcijoms įsigyti

Rezervas savo akcijoms įsigyti sudaromas visuotinio akcininkų susirinkimo sprendimu iš nepaskirstyto pelno. Rezervas gali būti naudojamas dviems tikslams – palaikyti Banko akcijų kainą ir įsigyti akcijų, kurios bus perduotos Grupės darbuotojams kaip kintamo atlygio dalis.

Per šešių mėnesių laikotarpį, pasibaigusį 2020 m. birželio 30 d., Bankas įsigijo 780 tūkst. vnt. savų akcijų, už jas sumokėdamas 320 tūkst. Eur. Įsigytos akcijos buvo perduotos Banko ir Banko patronuojamųjų įmonių darbuotojams kaip atidėtoji kintamojo atlygio dalis už 2016 ir 2017 metus, 2020m. birželio 30 d. Bankas neturėjo įsigytų savų akcijų.

Per šešių mėnesių laikotarpį, pasibaigusį 2019 m. birželio 30 d., Bankas įsigijo 1 176 tūkst. vnt. savų akcijų, už jas sumokėdamas 618 tūkst. Eur. Įsigytos akcijos buvo perduotos Banko ir Banko patronuojamųjų įmonių darbuotojams kaip atidėtoji kintamojo atlygio dalis už 2015, 2016 ir 2017 metus, 2019 m. birželio 30 d. Bankas neturėjo įsigytų savų akcijų.

Kita nuosavybė

Kitą nuosavybę sudaro suma, atitinkanti įsipareigojimus pateikti Banko akcijas Grupės darbuotojams kaip kintamo atlygio dalį.

7 PASTABA GRYNOSIOS PALŪKANŲ PAJAMOS

	2020-01-01 - 2020-06-30		2019-01-01 - 2019-06-30	
	Grupė	Bankas	Grupė	Bankas
<i>Palūkanų pajamos, pripažintos taikant faktinių palūkanų metodą (už finansinį turtą, vertinamą amortizuota savikaina ir tikrąja verte per kitas bendrąsias pajamas):</i>	38,466	31,995	34,572	30,611
<i>už paskolas kitiems bankams ir finansų institucijoms bei lėšas kredito įstaigose</i>	362	1,856	450	1,757
<i>už paskolas klientams</i>	34,495	26,641	29,153	23,958
<i>už skolos vertybinius popierius, vertinamus amortizuota savikaina</i>	3,494	3,409	4,817	4,760
<i>už skolos vertybinius popierius, vertinamus tikrąja verte per kitas bendrąsias pajamas</i>	115	89	152	136
<i>Kitos panašios pajamos:</i>	3,817	3,750	3,340	3,230
<i>už skolos vertybinius popierius, vertinamus tikrąja verte per pelną (nuostolius)</i>	181	121	265	191
<i>už finansinės nuomos gautinas sumas</i>	3,600	3,593	3,039	3,003
<i>Kitos palūkanų pajamos</i>	36	36	36	36
<i>Iš viso palūkanų pajamų</i>	42,283	35,745	37,912	33,841
<i>Palūkanų sąnaudos:</i>				
<i>už finansinius įsipareigojimus, vertinamus tikrąja verte per pelną (nuostolius)</i>	-	-	-	-
<i>už amortizuota savikaina vertinamus finansinius įsipareigojimus</i>	(4,805)	(4,811)	(3,746)	(3,751)
<i>už kitus įsipareigojimus</i>	(39)	(36)	(170)	(162)
<i>Iš viso palūkanų sąnaudų</i>	(4,844)	(4,847)	(3,916)	(3,913)
<i>Grynosios palūkanų pajamos</i>	37,439	30,898	33,996	29,928

8 PASTABA

GRYNOSIOS PASLAUGŲ IR KOMISINIŲ PAJAMOS

	2020-01-01 - 2020-06-30		2019-01-01 - 2019-06-30	
	Grupė	Bankas	Grupė	Bankas
<i>Paslaugų ir komisinių pajamos:</i>				
<i>Trečiųjų šalių paskolų administravimas</i>	2,252	2,252	2,115	2,115
<i>Atsiskaitymai</i>	2,433	2,439	2,753	2,760
<i>Grynųjų pinigų operacijos</i>	2,344	2,344	2,473	2,473
<i>Sąskaitų administravimas</i>	2,048	2,048	1,922	1,922
<i>Garantijos, akredityvai, dok.inkaso</i>	386	386	333	333
<i>Įmokų surinkimas</i>	131	133	130	132
<i>Paslaugos, susijusios su VP</i>	901	971	870	912
<i>Kitos paslaugų ir komisinių pajamos</i>	493	591	734	499
<i>Iš viso paslaugų ir komisinių pajamų</i>	10,988	11,164	11,330	11,146
<i>Paslaugų ir komisinių sąnaudos:</i>				
<i>Mokėjimo kortelių išlaidos</i>	(1,837)	(1,808)	(1,704)	(1,702)
<i>Kasos operacijos</i>	(527)	(527)	(500)	(500)
<i>Bankų korespondentų ir pinigų pervedimo sistemų mokesčiai</i>	(284)	(203)	(279)	(203)
<i>Finansinių duomenų pateikimo paslaugų mokesčiai</i>	(89)	(89)	(92)	(92)
<i>Paslaugos, susijusios su VP</i>	(391)	(391)	(305)	(302)
<i>Kitos paslaugų ir komisinių sąnaudos</i>	(180)	(170)	(115)	(115)
<i>Iš viso paslaugų ir komisinių sąnaudų</i>	(3,308)	(3,188)	(2,995)	(2,914)
<i>Grynosios paslaugų ir komisinių pajamos</i>	7,680	7,976	8,335	8,232

9 PASTABA

KITOS VEIKLOS SĄNAUDOS

	2020-01-01 - 2020-06-30		2019-01-01 - 2019-06-30	
	Grupė	Bankas	Grupė	Bankas
<i>Pastatų ir patalpų nuoma</i>	(116)	(94)	(95)	(100)
<i>Pastatų ir patalpų komunaliniai mokesčiai</i>	(374)	(338)	(406)	(369)
<i>Kitos pastatų ir patalpų išlaidos</i>	(431)	(430)	(299)	(295)
<i>Transporto išlaidos</i>	(160)	(125)	(166)	(123)
<i>Teisinės išlaidos</i>	(138)	(138)	(180)	(180)
<i>Personalo ir kvalifikacijos kėlimo išlaidos</i>	(112)	(93)	(126)	(116)
<i>Kompiuterių ir ryšių išlaidos</i>	(2,288)	(2,005)	(1,579)	(1,422)
<i>Rinkodaros ir paramos išlaidos</i>	(905)	(331)	(1,564)	(773)
<i>Išlaidos banką aptarnaujančioms įstaigoms</i>	(1,021)	(957)	(734)	(667)
<i>Mokesčiai, baudos</i>	(67)	145	24	285
<i>Išlaidos dėl skolų išieškojimo</i>	(191)	(58)	(175)	(77)
<i>Kitos išlaidos</i>	(601)	(390)	(517)	(210)
<i>Iš viso</i>	(6,404)	(4,814)	(5,817)	(4,047)

10 PASTABA
VERTĖS SUMAŽĖJIMAS

	2020-01-01 - 2020-06-30		2019-01-01 - 2019-06-30	
	Grupė	Bankas	Grupė	Bankas
<i>Paskolų vertės sumažėjimo (sąnaudos)</i>	(7,796)	(5,833)	(2,066)	(179)
<i>Atgautos anksčiau nurašytos paskolos</i>	775	173	1,689	335
<i>Finansinės nuomos (lizingo) vertės sumažėjimo (sąnaudos)</i>	(1,659)	(1,659)	(1,011)	(1,038)
<i>Atgautos anksčiau nurašytos finansinės nuomos gautinos sumos</i>	144	-	377	-
<i>Skolos vertybinių popierių vertės sumažėjimo sąnaudų atstatymas / (sąnaudos)</i>	(54)	(23)	28	28
<i>Lėšų bankuose vertės sumažėjimo (sąnaudos)</i>	(9)	(9)	(3)	(3)
<i>Kito finansinio turto vertės sumažėjimo sąnaudų atstatymas / (sąnaudos)</i>	213	209	41	36
<i>Investicijų į patrunuojamąsias įmones vertės sumažėjimo (sąnaudos)</i>	-	-	-	-
<i>Nefinansinio turto vertės sumažėjimo (sąnaudos) / sąnaudų atstatymas</i>	31	31	73	(28)
<i>Atgautos anksčiau nurašytos nefinansinio turto sumos</i>	-	-	-	-
<i>Atidėjiniai kitiems įsipareigojimams</i>	73	-	(285)	-
Iš viso	(8,282)	(7,111)	(1,157)	(849)

	2020-01-01 - 2020-06-30		2019-01-01 - 2019-06-30	
	Grupė	Bankas	Grupė	Bankas
<u>Paskolų vertės sumažėjimas</u>				
<u>Atidėjinių likutis sausio 1 d.</u>	38,509	32,065	42,766	36,851
<i>Atidėjinių paskolų vertės sumažėjimui pasikeitimas</i>	7,796	5,833	2,066	179
<i>Per laikotarpį nurašytos paskolos</i>	(4,845)	(3,532)	(2,025)	(1,100)
<i>Kiti veiksniai (perklasifikavimas, valiutų kursų pasikeitimas ir kt.)</i>	-	-	-	-
Atidėjinių likutis birželio 30 d.	41,460	34,366	42,807	35,930
<u>Finansinės nuomos gautinų sumų vertės sumažėjimas</u>				
<u>Atidėjinių likutis sausio 1 d.</u>	3,961	3,187	2,646	1,842
<i>Atidėjinių finansinės nuomos gautinų sumų vertės sumažėjimui pasikeitimas</i>	1,659	1,659	1,011	1,038
<i>Per laikotarpį nurašytos finansinės nuomos gautinos sumos</i>	-	-	-	-
<i>Kiti veiksniai (perklasifikavimas, valiutų kursų pasikeitimas ir kt.)</i>	-	-	-	-
Atidėjinių likutis birželio 30 d.	5,620	4,846	3,657	2,880
<u>Skolos vertybinių popierių vertės sumažėjimas</u>				
<u>Atidėjinių likutis sausio 1 d.</u>	1,317	290	1,377	359
<i>Atidėjinių skolos vertybinių popierių vertės sumažėjimui pasikeitimas</i>	54	23	(28)	(28)
<i>Per laikotarpį nurašyti skolos vertybiniai popieriai</i>	-	-	-	-
<i>Kiti veiksniai (perklasifikavimas, valiutų kursų pasikeitimas ir kt.)</i>	2	-	9	-
Atidėjinių likutis birželio 30 d.	1,373	313	1,358	331
<u>Lėšų bankuose vertės sumažėjimas</u>				
<u>Atidėjinių likutis sausio 1 d.</u>	23	23	13	13
<i>Atidėjinių lėšų bankuose vertės sumažėjimui pasikeitimas</i>	9	9	3	3
<i>Per laikotarpį nurašytos lėšų bankuose sumos</i>	-	-	-	-
<i>Kiti veiksniai (perklasifikavimas, valiutų kursų pasikeitimas ir kt.)</i>	-	-	-	-
Atidėjinių likutis birželio 30 d.	32	32	16	16
<u>Kito finansinio turto vertės sumažėjimas</u>				
<u>Atidėjinių likutis sausio 1 d.</u>	517	505	395	372
<i>Atidėjinių kito finansinio turto vertės sumažėjimui pasikeitimas</i>	(213)	(209)	(41)	(36)
<i>Per laikotarpį nurašytos kito finansinio turto sumos</i>	(9)	(9)	(5)	(5)
<i>Kiti veiksniai (perklasifikavimas, valiutų kursų pasikeitimas ir kt.)</i>	(2)	-	-	-
Atidėjinių likutis birželio 30 d.	293	287	349	331

2020 m. I pusmetį reikšmingai padidėjo paskolų ir išperkamosios nuomos gautinų sumų vertės sumažėjimo sąnaudos. Covid-19 pandemijos įtaka Grupės turimuose skolininkų finansiniuose duomenyse ar sandorių pradelsimuose 2020 m. birželio 30 d. dar neatsispindėjo, todėl siekiant atspindėti pandemijos įtaką buvo atliktas vertės sumažėjimo skaičiavimo parametų perskaičiavimas bei pagal ekonomikos sektorius apibrėžtų paskolų grupių grupinis rizikos įvertinimas. Šie apskaitinių įvertinimų pasikeitimai kartu sąlygojo 6 409 tūkst. Eur vertės sumažėjimo sąnaudų pripažinimą: dėl skaičiavimo parametų perskaičiavimo įtakos per 2020 m. I pusmetį Grupė patyrė 4 582 tūkst. Eur vertės sumažėjimo sąnaudų, dar 1 827 tūkst. Eur vertės sumažėjimo sąnaudų buvo patirta dėl sandorių, kuriems pripažintas reikšmingas kredito rizikos padidėjimas grupiniu būdu įvertinus Covid-19 įtaką sektoriui.

10 PASTABA VERTĖS SUMAŽĖJIMAS (tęsinys)

Dėl Covid-19 įtakos reikšmingai pasikeitus aplinkos faktoriams, buvo pakeistos prielaidos ir įvertinimai, naudoti nustatant nemokumo tikimybių dydžius. Dėl dinamiškos ir sparčiai besikeičiančios aplinkos nesant patikimų aplinkos raidos scenarijų ir didelio makroekonominių prognozių neapibrėžtumo, naudoti scenarijai rėmėsi institucijų skelbiamais ekonomikos pokyčių scenarijais bei ekspertiniu būdu įvertinta pandemijos pasekmių mažinimo priemonių įtakos prognoze. Prielaidos dėl užstato verčių ir pozicijų vertės nepakeistos, jos atitinka naudotas nustatant vertės sumažėjimo dydį 2019 m. metinėje finansinėje ataskaitomybėje. 2020 m. birželio 30 d. ataskaitinei datai, atsižvelgiant į tai, kad Covid-19 pandemija yra paveikusi skolininkų galimybes grąžinti paskolas, tačiau konkrečių skolininkų ar sandorių lygiu to dar nesimato iš turimų finansinių rodiklių ar pradelsimų lygio, kredito rizikos padidėjimas buvo įvertintas grupiniu būdu – t.y. paskoloms, išduotoms ekonomikos sektoriams, kuriuos Banko vadovybė pripažino rizikingais, buvo pripažintas kredito rizikos padidėjimas (sektorių rizikos įvertinimas plačiau aprašytas 1 pastaboje). Atkreiptinas dėmesys, kad ataskaitų sudarymo metu egzistuoja dideli neapibrėžtumai dėl tolesnių globalinių, šalies ir sektorių vystymosi tendencijų, todėl tikimybė, kad faktiniai rezultatai skirsis nuo įvertinimų, yra reikšminga.

11 PASTABA REIKŠMINGA INFORMACIJA APIE KITUS PELNO (NUOSTOLIŲ) ATASKAITOS STRAIPSNIUS

Grynasis pelnas iš prekybinės veiklos

	2020-01-01 - 2020-06-30		2019-01-01 - 2019-06-30	
	Grupė	Bankas	Grupė	Bankas
<i>Grynasis pelnas (nuostoliai) iš operacijų vertybiniais popieriais</i>	(32)	1,811	4,410	2,337
<i>Grynasis pelnas iš operacijų užsienio valiuta ir susijusiomis išvestinėmis finansinėmis priemonėmis</i>	3,306	3,278	3,725	3,714
<i>Grynasis pelnas (nuostoliai) iš kitų išvestinių finansinių priemonių</i>	20	20	(15)	(15)
<i>Iš viso</i>	3,294	5,109	8,120	6,036

Į prekybinės veiklos rezultatą įtrauktas draudimo bendrovės turto (kai investavimo rizika tenka draudėjui) investavimo rezultatas (žr. žemiau) – už šešių mėnesių laikotarpį, pasibaigusį 2020 m. birželio 30 d. – 1 948 tūkst. Eur grynieji nuostoliai, už šešių mėnesių laikotarpį, pasibaigusį 2019 m. birželio 30 d. – 1 991 tūkst. Eur grynas pelnas.

Išlaidos, susijusios su draudimo veikla

	2020-01-01 - 2020-06-30		2019-01-01 - 2019-06-30	
	Grupė	Bankas	Grupė	Bankas
<i>Draudimo veiklos techninių atidėjinių pokyčio dalis, atspindinti turto (kai investavimo rizika tenka draudėjui) investavimo rezultatą*</i>	1,921	-	(2,012)	-
<i>Likusių draudimo veiklos techninių atidėjinių pokyčiai ir kitos draudimo veiklos išlaidos</i>	(2,617)	-	(2,553)	-
<i>Viso išlaidų, susijusių su draudimo veikla</i>	(696)	-	(4,565)	-

*Draudimo bendrovės turto (kai investavimo rizika tenka draudėjui) investavimo rezultato, apskaityto kituose pelno (nuostolių) ataskaitos straipsniuose, detalizacija:

	2020-01-01 - 2020-06-30		2019-01-01 - 2019-06-30	
	Grupė	Bankas	Grupė	Bankas
<i>Palūkanų ir kitos panašios pajamos</i>	27	-	21	-
<i>Grynasis pelnas (nuostoliai) iš operacijų vertybiniais popieriais</i>	(1,976)	-	1,976	-
<i>Grynasis pelnas (nuostoliai) iš operacijų užsienio valiuta</i>	28	-	15	-
<i>Viso</i>	(1,921)	-	2,012	-

12 PASTABA SANDORIAI SU SUSIJUSIOMIS ŠALIMIS

Banko susijusiomis šalimis yra laikomos:

- Banko stebėtojų tarybos ir valdybos nariai (jie taip pat yra pagrindiniai Grupės valdymo sprendimus priimančios asmenys), artimųjų šeimos nariai bei įmonės, kurios yra kontroliuojamos, bendrai kontroliuojamos minėtų susijusių šalių;
- Banko patronuojamosios įmonės;
- Banko akcininkai, turintys daugiau kaip 20 proc. Banko akcijų arba sudarantys bendrai veikiančių akcininkų grupę, kuri turi daugiau kaip 20% balsavimo teisių, todėl vertinami kaip turintys reikšmingą įtaką Grupei.

Per 2020 ir 2019 metus vykdamą įprastinę veiklą buvo sudarytas tam tikras skaičius sandorių su susijusiomis šalimis. Šie sandoriai apima atsiskaitymus, paskolas, skolos vertybinius popierius, indėlius ir operacijas užsienio valiuta. Pagal vietinių teisės aktų reikalavimus, apie sudarytus reikšmingus sandorius su susijusiais asmenimis informacija skelbiama Banko interneto puslapyje (www.sb.lt) Apie banką Informacija Pranešimai apie sandorius su susijusiais asmenimis).

Banko susijusioms šalims, išskyrus patronuojamąsias įmones, išduotų paskolų ir iš jų priimtų indėlių likučiai pateikti toliau:

	2020-06-30		2019-12-31	
	Indėlių likučiai	Paskolų likučiai (įskaitant nebalansą)	Indėlių likučiai	Paskolų likučiai (įskaitant nebalansą)
<i>Tarybos, Valdybos nariai</i>	1 741	90	1 535	31
<i>Kitos susijusios šalys (išskyrus Banko patronuojamąsias įmones)</i>	3 606	19 040	4 889	20 075
Iš viso:	5 347	19 130	6 424	20 106

Sandoriai su patronuojamomis įmonėmis:

Toliau pateikti Banko sandorių su patronuojamosiomis įmonėmis balanso likučiai:

	2020-06-30		2019-12-31	
	Indėlių likučiai	Paskolų likučiai (įskaitant nebalansą)	Indėlių likučiai	Paskolų likučiai (įskaitant nebalansą)
<i>Ne finansinės institucijos</i>	2 784	7 541	4 164	9 264
<i>Finansinės institucijos</i>	1 150	129 033	1 141	135 106
	3 934	136 574	5 305	144 370

Banko sandorių su patronuojamosiomis įmonėmis balanso likučiai:

	2020-06-30	2019-12-31
	Turtas	
<i>Paskolos</i>	110 191	108 964
<i>Kitas turtas</i>	44	69
<i>Banko investicija į patronuojamąsias įmones</i>	30 750	31 491
Įsipareigojimai ir akcininkų nuosavybė		
<i>Indėliai</i>	3 934	5 305
<i>Kiti įsipareigojimai</i>	5	14

Pajamos ir išlaidos iš Banko sandorių su patronuojamosiomis įmonėmis:

	2020-01-01 – 2020-06-30	2019-01-01 – 2019-06-30
	Pajamos	
<i>Palūkanos</i>	1 642	1 497
<i>Komisinių pajamos</i>	260	271
<i>Pajamos iš operacijų užsienio valiuta</i>	5	2
<i>Investicijų į patronuojamąsias įmones, apskaitomų taikant nuosavybės metodą, pelno arba nuostolių dalis</i>	3 258	3 067
<i>Kitos pajamos</i>	54	81
Sąnaudos		
<i>Palūkanos</i>	(9)	(8)
<i>Veiklos sąnaudos</i>	(9)	(2)
<i>Paskolų (vertės sumažėjimas) / vertės sumažėjimo atstatymas</i>	(150)	7
<i>Investicijų į patronuojamąsias įmones (vertės sumažėjimas) / vertės sumažėjimo atstatymas</i>	-	-

2020 m. birželio 30 d. Banko individualių vertės sumažėjimo atidėjinių likučiai, susiję su paskolomis patronuojamosioms įmonėms, sudarė 653 tūkst. Eur (2019 m. gruodžio 31 d. – 504 tūkst. Eur).

13 PASTABA LIKVIDUMO, RINKOS IR OPERACINĖ RIZIKOS

Likvidumo rizika

Likvidumo rizika - tai rizika, kad Bankas nesugebės laiku įvykdyti finansinių įsipareigojimų arba nesugebės gauti finansinių išteklių per trumpą laikotarpį, paimdamas paskolą ar parduodamas turtą.

Likvidumo rizikos valdymo procesas

Likvidumo rizikos valdymas priklauso nuo Banko sugebėjimo padengti finansinių išteklių trūkumą skolinantis iš rinkos bei nuo pačios rinkos likvidumo. Likvidumo rizikos valdymą reglamentuoja Likvidumo rizikos valdymo tvarka, kurią patvirtino Banko valdyba. Šioje tvarkoje išskirtas trumpalaikio ir ilgalaikio likvidumo rizikos valdymas. Einamojo likvidumo valdymas grindžiamas įeinančių ir išeinančių pinigų srautų kontrole. Ilgalaikis likvidumas valdomas limitų sistema.

Covid-19 epideminės situacijos metu nėra pastebėta Banko likvidumo padėties blogėjimo.

Toliau esančiose lentelėse pateiktas turtas ir įsipareigojimai pagal jų likusius sutartyse numatytus terminus. Tačiau kai kurių turto ir įsipareigojimų rūšių tikrieji terminai gali būti ilgesni, nes, pavyzdžiui, dalis paskolų ir indėlių pratęsimi ir dėl šios priežasties nutolsta trumpalaikių paskolų bei indėlių iki pareikalavimo realieji sugrąžinimo terminai.

Grupės turto ir nuosavybės struktūra pagal terminus 2020 m. birželio 30 d.:

	Kiekvienu pareikalavimu	Iki 1 mėn.	1-3 mėn.	3-6 mėn.	6-12 mėn.	1-3 metai	Virš 3 metų	Nenustatyti terminai	Iš viso
<i>Iš viso turto</i>	280,078	43,981	72,685	135,457	228,819	908,628	1,040,708	90,227	2,800,583
<i>Iš viso įsipareigojimų ir akcininkų nuosavybės</i>	1,310,627	84,668	118,346	181,056	292,160	365,425	115,625	332,676	2,800,583
<i>Grynoji likvidumo spraga</i>	(1,030,549)	(40,687)	(45,661)	(45,599)	(63,341)	543,203	925,083	(242,449)	-

Grupės turto ir nuosavybės struktūra pagal terminus 2019 m. gruodžio 31 d.:

	Kiekvienu pareikalavimu	Iki 1 mėn.	1-3 mėn.	3-6 mėn.	6-12 mėn.	1-3 metai	Virš 3 metų	Nenustatyti terminai	Iš viso
<i>Iš viso turto</i>	185 313	60 826	104 343	163 544	224 834	701 243	985 729	82 354	2 508 186
<i>Iš viso įsipareigojimų ir akcininkų nuosavybės</i>	1 165 388	127 898	130 676	176 732	303 253	183 368	110 067	310 804	2 508 186
<i>Grynoji likvidumo spraga</i>	(980 075)	(67 072)	(26 333)	(13 188)	(78 419)	517 875	875 662	(228 450)	-

Banko turto ir nuosavybės struktūra pagal terminus 2020 m. birželio 30 d.:

	Kiekvienu pareikalavimu	Iki 1 mėn.	1-3 mėn.	3-6 mėn.	6-12 mėn.	1-3 metai	Virš 3 metų	Nenustatyti terminai	Iš viso
<i>Iš viso turto</i>	278,462	37,646	66,298	127,985	302,551	863,738	1,002,719	81,313	2,760,713
<i>Iš viso įsipareigojimų ir akcininkų nuosavybės</i>	1,312,172	76,580	117,292	180,711	291,667	362,400	86,990	332,901	2,760,713
<i>Grynoji likvidumo spraga</i>	(1,033,710)	(38,934)	(50,994)	(52,726)	10,884	501,338	915,729	(251,588)	-

Banko turto ir nuosavybės struktūra pagal terminus 2019 m. gruodžio 31 d.:

	Kiekvienu pareikalavimu	Iki 1 mėn.	1-3 mėn.	3-6 mėn.	6-12 mėn.	1-3 metai	Virš 3 metų	Nenustatyti terminai	Iš viso
<i>Iš viso turto</i>	181 978	55 407	187 576	151 212	209 954	673 534	938 245	71 912	2 469 818
<i>Iš viso įsipareigojimų ir akcininkų nuosavybės</i>	1 168 498	120 511	130 313	176 357	301 777	180 601	80 410	311 351	2 469 818
<i>Grynoji likvidumo spraga</i>	(986 520)	(65 104)	57 263	(25 145)	(91 823)	492 933	857 835	(239 439)	-

13 PASTABA LIKVIDUMO, RINKOS IR OPERACINĖ RIZIKOS (tęsinys)

Operacinė rizika

Operacinė rizika – tai rizika patirti nuostolių dėl netinkamų arba neįgyvendintų vidaus kontrolės procesų, darbuotojų klaidų ir (ar) neteisėtų veiksmų bei informacinių sistemų veiklos sutrikimų arba dėl išorės įvykių įtakos. Operacinė rizika, skirtingai nuo kitų rizikos rūšių (kredito, rinkos, likvidumo), nėra prisiimama tikslingai, tikintis gauti naudos, ji atsiranda savaime vykdant Banko veiklą.

Covid-19 epideminė situacija reikšmingai paveikė Banko veiklos organizavimą ir aktyvavo kai kuriuos tęstinumo valdymo procesus. Didelis dėmesys buvo skirtas paslaugų teikimo tęstinumo užtikrinimui, rizikos faktoriams, susijusiems su veiklos organizavimu karantino metu suvaldyti. Dėl karantino apribojimų buvo perorganizuotas paslaugų teikimas fizinėse klientų aptarnavimo vietose, dalis skyrių laikinai uždaryti, klientai skatinami kai įmanoma rinktis elektroninius aptarnavimo kanalus. Daliai darbuotojų organizuotos galimybės dirbti iš namų, rūpintis darbuotojų, kuriems reikėjo dirbti iš ofiso, saugumo užtikrinimu.

2020 metais dėmesys skiriamas Banko veiklos tęstinumo valdymui, vidaus kontrolės organizavimo tobulinimui bei duomenų ir informacijos kokybės užtikrinimo procesams formalizuoti. Per I pusm. atnaujintas bankinių produktų kūrimo ir vystymo procesas. Procesas Banke apima visus naujus ir (arba) keičiamus produktus, paslaugas. Šio proceso tikslas – vengti bankinėje veikloje nenumatytos rizikos, padėti užtikrinti diegiamų naujų ir (arba) tobulinamų produktų ir paslaugų kokybę. Taip pat atnaujinti banko Veiklos tęstinumo organizavimo nuostatai, kuriuose pakoreguota Veiklos tęstinumo plano struktūra bei kitos sudedamosios dalys, planuojama peržiūrėti bei atnaujinti kitus banko Veiklos tęstinumo plano dokumentus.

14 PASTABA FINANSINIS TURTAS IR ĮSIPAREIGOJIMAI, VERTINAMI TIKRĄJA VERTE

Tikrųjų verčių nustatymo hierarchija priklauso nuo įvestinių duomenų nustatymo tipo:

- Pirmasis lygis – identiško Grupės turimam turto ir įsipareigojimų kotiruojamos kainos (nekoreguotos) stebimos aktyvioje rinkoje ar viešos kainos kotiruotės;
- Antrasis lygis – įvestiniai duomenys, kurie nėra kotiruojamos kainos, įtrauktos į pirmojo lygio vertinimą. Šie duomenys arba yra tiesiogiai stebimi rinkoje, arba netiesiogiai (t. y. išvestiniai duomenys);
- Trečiasis lygis – įvestiniai duomenys nėra paremti tiesiogiai rinkoje stebima informacija.

Grupės tikrosios vertės nustatymo procesas, lyginant su aprašytu 2019 m. finansinėje atskaitomybėje, per šešių mėnesių laikotarpį, pasibaigusį 2020 m. birželio 30 d., reikšmingai nesikeitė, finansinio turto ir įsipareigojimų tikrosios vertės nustatymui naudojami 2019 m. finansinėje atskaitomybėje aprašyti metodai ir modeliai, kuriems taikytos analogiškos aprašytoms prielaidos. Covid-19 pandemija gali paveikti finansinio turto ir įsipareigojimų tikrąsias vertes, tačiau dėl aukšto neapibrėžtumo lygio ir patikimų prognozių nebuvimo finansinių ataskaitų sudarymo metu nebuvo galimybių patikimai įvertinti šios įtakos.

Finansinio turto ir finansinių įsipareigojimų vertinimas remiantis tikrosios vertės hierarchija

	2020-06-30		2019-12-31	
	Grupė	Bankas	Grupė	Bankas
PIRMASIS LYGIS				
<i>Prekybos knygos vertybiniai popieriai</i>	31,644	7,606	38,908	13,835
<i>Investiciniai vertybiniai popieriai, vertinami tikrąja verte</i>	37,803	37,803	8,869	8,869
Iš viso I vertinimo lygio finansinio turto	69,447	45,409	47,777	22,704
ANTRASIS LYGIS				
<i>Išvestinės finansinės priemonės - turtas</i>	684	684	986	986
<i>Išvestinės finansinės priemonės - įsipareigojimai</i>	(2,339)	(2,339)	(945)	(945)
TREČIASIS LYGIS				
<i>Prekybos knygos vertybiniai popieriai</i>	2,054	1,552	1,519	1,519
<i>Investiciniai vertybiniai popieriai, vertinami tikrąja verte</i>	3,437	678	5,190	622
Iš viso III vertinimo lygio finansinio turto	5,491	2,230	6,709	2,141

2020 m. ir 2019 m. tarp hierarchijos lygių perkėlimų nebuvo.

14 PASTABA

FINANSINIS TURTAS IR ĮSIPAREIGOJIMAI, VERTINAMI TIKRAJA VERTE (tęsinys)

III vertinimo lygio instrumentų tikrosios vertės pokyčių analizė:

	Grupė		Investiciniai vertybiniai popieriai, vertinami tikraja verte	
	Prekybos knygos vertybiniai popieriai		Investiciniai vertybiniai popieriai, vertinami tikraja verte	
	2020-01-01 - 2020-06-30	2019-01-01 - 2019-06-30	2020-01-01 - 2020-06-30	2019-01-01 - 2019-06-30
Likutis sausio 1 d.	1,519	2,229	1,136	1,243
Įsigijimai	2,682	6,246	-	-
Pardavimai / išpirkimas / pripažinimo nutraukimas	(2,150)	(6,867)	(1,594)	(324)
Pokytis dėl sukauptų / išmokėtų palūkanų	3	(11)	-	8
Tikrosios vertės pokytis	-	-	(159)	18
Likutis birželio 30 d.	2,054	1,597	(617)	945
	Bankas		Investiciniai vertybiniai popieriai, vertinami tikraja verte	
	Prekybos knygos vertybiniai popieriai		Investiciniai vertybiniai popieriai, vertinami tikraja verte	
	2020-01-01 - 2020-06-30	2019-01-01 - 2019-06-30	2020-01-01 - 2020-06-30	2019-01-01 - 2019-06-30
Likutis sausio 1 d.	1,519	2,229	622	432
Įsigijimai	2,180	6,246	-	-
Pardavimai / išpirkimas / pripažinimo nutraukimas	(2,150)	(6,867)	-	(11)
Pokytis dėl sukauptų / išmokėtų palūkanų	3	(11)	-	-
Tikrosios vertės pokytis	-	-	56	2
Likutis birželio 30 d.	1,552	1,597	678	423
	2020-01-01 – 2020-06-30		2019-01-01 – 2019-06-30	
	Grupė	Bankas	Grupė	Bankas
<i>Bendras rezultatas iš finansinių priemonių, vertinamų III lygiu, įtrauktas į pelno (nuostolių) ataskaitą</i>	(159)	56	18	2

Investicinių vertybinių popierių, vertinamų amortizuota savikaina, tikroji vertė:

Tikroji vertybinių popierių, vertinamų amortizuota savikaina, vertė yra pagrįsta rinkos kainomis arba brokerių/dilerių kotiruotėmis – t.y. naudotas tikrosios vertės vertinimo metodas atitinka tikrosios vertės hierarchijos 1 lygį.

	2020-06-30		2019-12-31	
	Balansinė vertė	Tikroji vertė	Balansinė vertė	Tikroji vertė
<i>Investiciniai vertybiniai popieriai, vertinami amortizuota savikaina</i>	637 490	650 210	545 849	566 830

15 PASTABA
INFORMACIJA APIE SEGMENTUS

Verslo segmentai

Grupės pagrindinių verslo segmentų pagrindiniai rodikliai, įtraukti į šešių mėnesių laikotarpio, pasibaigusio 2020 m. birželio 30 d. pelno (nuostolių) ataskaitą ir 2020 m. birželio 30 d. finansinės padėties ataskaitą, apibendrinti toliau.

	Tradicinė bankininkystė ir skolinimas	Išdas	Nepagrindinė bankinė veikla	Kita veikla	Eliminavimai	Iš viso
<i>Vidinės</i>	(156)	-	139	(126)	143	-
<i>Išorinės</i>	33,987	2,102	1,169	181	-	37,439
Grynosios palūkanų pajamos	33,831	2,102	1,308	55	143	37,439
<i>Vidinės</i>	176	-	-	27	(203)	-
<i>Išorinės</i>	7,793	-	-	(113)	-	7,680
Grynosios paslaugų ir komisinių pajamos	7,969	-	-	(86)	(203)	7,680
<i>Vidinės</i>	20	-	139	(99)	(60)	-
<i>Išorinės</i>	41,780	2,102	1,169	68	-	45,119
Grynosios palūkanų, paslaugų ir komisinių pajamos	41,800	2,102	1,308	(31)	(60)	45,119
<i>Vidinės</i>	(28)	-	(3)	(39)	70	-
<i>Išorinės</i>	(14,641)	(1,407)	3	(1,739)	-	(17,784)
Veiklos sąnaudos	(14,669)	(1,407)	-	(1,778)	70	(17,784)
<i>Amortizacija</i>	(458)	(51)	-	(23)	-	(532)
<i>Nusidėvėjimas</i>	(1,155)	(119)	-	(183)	-	(1,457)
<i>Vidinės</i>	-	-	(150)	4	146	-
<i>Išorinės</i>	(8,692)	-	364	46	-	(8,282)
Vertės sumažėjimas	(8,692)	-	214	50	146	(8,282)
<i>Vidinės</i>	2,910	-	269	116	(3,295)	-
<i>Išorinės</i>	4,391	1,811	223	2,203	-	8,628
Kitos grynosios pajamos	7,301	1,811	492	2,319	(3,295)	8,628
Pelnas prieš apmokestinimą	24,127	2,336	2,014	354	(3,139)	25,692
<i>Pelno mokesčio sąnaudos</i>	(4,431)	(410)	-	33	-	(4,808)
Segmento pelnas po apmokestinimo	19,696	1,926	2,014	387	(3,139)	20,884
<i>Pelnas, priskirtinas nekontroliuojančiam daliai</i>	-	-	-	-	-	-
<i>Pelnas, priskirtinas Banko akcininkams</i>	19,696	1,926	2,014	387	(3,139)	20,884
<i>Iš viso segmento turto</i>	1,906,548	958,132	17,789	61,674	(143,560)	2,800,583
<i>Iš viso segmento įsipareigojimų</i>	1,679,376	842,525	15,845	44,518	(114,274)	2,467,990
<i>Grynasis segmento turtas (akcininkų nuosavybė)</i>	227,172	115,607	1,944	17,156	(29,286)	332,593

15 PASTABA INFORMACIJA APIE SEGMENTUS (tęsinys)

Grupės pagrindinių verslo segmentų pagrindiniai rodikliai, įtraukti į šešių mėnesių laikotarpio, pasibaigusio 2019 m. birželio 30 d. pelno (nuostolių) ataskaitą ir 2019 m. birželio 30 d. finansinės padėties ataskaitą, apibendrinti toliau.

	<i>Tradicinė bankininkystė ir skolinimas</i>	<i>lždas</i>	<i>Nepagrindinė bankinė veikla</i>	<i>Kita veikla</i>	<i>Eliminavimai</i>	<i>Iš viso</i>
<i>Vidinės</i>	(328)	-	194	(192)	326	-
<i>Išorinės</i>	29,704	3,743	319	230	-	33,996
Grynosios palūkanų pajamos	29,376	3,743	513	38	326	33,996
<i>Vidinės</i>	272	-	-	(54)	(218)	-
<i>Išorinės</i>	8,355	-	-	(20)	-	8,335
Grynosios paslaugų ir komisinių pajamos	8,627	-	-	(74)	(218)	8,335
<i>Vidinės</i>	(56)	-	194	(246)	108	-
<i>Išorinės</i>	38,059	3,743	319	210	-	42,331
Grynosios palūkanų, paslaugų ir komisinių pajamos	38,003	3,743	513	(36)	108	42,331
<i>Vidinės</i>	(9)	-	-	4	5	-
<i>Išorinės</i>	(14,357)	(1,370)	-	(5,913)	-	(21,640)
Veiklos sąnaudos	(14,366)	(1,370)	-	(5,909)	5	(21,640)
<i>Amortizacija</i>	(336)	(36)	-	(28)	-	(400)
<i>Nusidėvėjimas</i>	(1,070)	(111)	-	(142)	-	(1,323)
<i>Vidinės</i>	-	-	7	-	(7)	-
<i>Išorinės</i>	(1,004)	-	26	(179)	-	(1,157)
Vertės sumažėjimas	(1,004)	-	33	(179)	(7)	(1,157)
<i>Vidinės</i>	74	-	3,150	23	(3,247)	-
<i>Išorinės</i>	4,304	2,338	374	7,475	-	14,491
Kitos grynosios pajamos	4,378	2,338	3,524	7,498	(3,247)	14,491
Pelnas prieš apmokestinimą	25,605	4,564	4,070	1,204	(3,141)	32,302
<i>Pelno mokesčio sąnaudos</i>	(3,903)	(384)	-	(199)	-	(4,486)
Segmento pelnas po apmokestinimo	21,702	4,180	4,070	1,005	(3,141)	27,816
<i>Pelnas, priskirtinas nekontroliuojančiai daliai</i>	-	-	-	-	-	-
<i>Pelnas, priskirtinas Banko akcininkams</i>	21,702	4,180	4,070	1,005	(3,141)	27,816
<i>Iš viso segmento turto</i>	1,617,040	804,569	25,087	65,708	(118,607)	2,393,797
<i>Iš viso segmento įsipareigojimų</i>	1,420,029	706,738	22,036	49,134	(91,289)	2,106,648
<i>Grynasis segmento turtas (akcininkų nuosavybė)</i>	197,011	97,831	3,051	16,574	(27,318)	287,149

16 PASTABA

ATRINKTA INFORMACIJA APIE FINANSINĘ GRUPĘ

Vadovaujantis vietiniais įstatymais, Bankas privalo atskleisti tam tikrą informaciją apie Finansinę grupę. Bankas 2020 m. birželio 30 d. ir 2019 m. gruodžio 31 d. turėjo šias tiesiogiai valdomas patronuojamąsias įmones, konsoliduojamas priežiūriniais tikslais (Bankas kartu su šiomis patronuojamosiomis įmonėmis sudarė Finansinę grupę, visi Finansinę grupę sudarantys ūkio subjektai veikia Lietuvoje):

1. UAB „Šiaulių banko lizingas“ (finansinė nuoma (lizingas) ir nuoma),
2. UAB „Šiaulių banko investicijų valdymas“ (investicijų valdymo veikla),
3. UAB „Šiaulių banko turto fondas“ (nekilnojamojo turto valdymo veikla),
4. UAB „SB lizingas“ (vartotojiškas finansavimas).

Sudarant Finansinės grupės finansines ataskaitas, į Finansinę grupę neįeinančios Banko patronuojamosios įmonės nėra konsoliduotos pagal 10 TFAS reikalavimus ir konsoliduotame Finansinės grupės balanse pateiktos kaip investicijos į patronuojamąsias įmones, apskaitomos nuosavybės metodu, taip pat kaip ir Banko balanse. Toksai pateikimas atitinka priežiūros tikslais Banko teikiamas atskaitomybes, sudaromas pagal Europos parlamento ir tarybos reglamentą (ES) Nr. 575/2013 (CRR).

Sutrumpinta Finansinės grupės finansinės padėties ataskaita

	2020-06-30	2019-12-31
TURTAS		
<i>Pinigai ir pinigų ekvivalentai</i>	264,013	181,903
<i>Prekybos knygos vertybiniai popieriai</i>	9,158	15,354
<i>Gautinos sumos iš kitų bankų</i>	450	280
<i>Išvestinės finansinės priemonės</i>	684	986
<i>Klientams suteiktos paskolos</i>	1,613,751	1,522,117
<i>Finansinės nuomos gautinos sumos</i>	148,664	157,597
<i>Investiciniai vertybiniai popieriai, vertinami tikrąja verte</i>	41,240	14,059
<i>Investiciniai vertybiniai popieriai, vertinami amortizuota savikaina</i>	625,152	535,479
<i>Investicijos į patronuojamąsias ir asocijuotas įmones</i>	14,657	15,406
<i>Nematerialusis turtas</i>	2,720	2,922
<i>Ilgalaikis materialusis turtas</i>	17,216	11,590
<i>Investicinis turtas</i>	1,314	3,053
<i>Ataskaitinio laikotarpio pelno mokesčio permoka</i>	-	4
<i>Atidėtojo pelno mokesčio turtas</i>	1,989	1,214
<i>Kitas turtas</i>	29,305	16,340
Iš viso turto:	2,770,313	2,478,304
ĮSIPAREIGOJIMAI		
<i>Įsiskolinimai kitiems bankams ir finansų institucijoms</i>	212,608	75,534
<i>Išvestinės finansinės priemonės</i>	2,339	945
<i>Klientams mokėtinos sumos</i>	2,168,812	2,036,674
<i>Specialieji ir skolinimo fondai</i>	2,793	7,060
<i>Išleisti skolos vertybiniai popieriai</i>	20,637	20,044
<i>Ataskaitinių metų pelno mokesčio įsipareigojimai</i>	1,520	1,488
<i>Atidėto pelno mokesčio įsipareigojimai</i>	1,132	917
<i>Kiti įsipareigojimai</i>	26,959	23,843
Iš viso įsipareigojimų:	2,436,800	2,166,505
NUOSAVYBĖ		
<i>Akcinis kapitalas</i>	174,211	174,211
<i>Akcijų priedai</i>	3,428	3,428
<i>Atsargos kapitalas</i>	756	756
<i>Privalomasis rezervas</i>	14,246	14,292
<i>Rezervas savoms akcijoms įsigyti</i>	10,000	10,000
<i>Finansinių priemonių perkainojimo rezervas</i>	60	(22)
<i>Kita akcininkų nuosavybė</i>	2,325	1,524
<i>Nepaskirstytas pelnas</i>	128,487	107,610
<i>Nekontroliuojanti dalis</i>	-	-
Iš viso nuosavybės:	333,513	311,799
Iš viso įsipareigojimų ir akcininkų nuosavybės:	2,770,313	2,478,304

16 PASTABA

ATRINKTA INFORMACIJA APIE FINANSINĘ GRUPĘ (tęsinys)

Sutrumpinta Finansinės grupės pelno (nuostolių) ataskaita

	už šešių mėn. laikotarpį, pasibaigusį	
	2020-06-30	2019-06-30
<i>Palūkanų pajamos, pripažintos taikant faktinių palūkanų metodą</i>	38,509	34,563
<i>Kitos panašios pajamos</i>	3,757	3,266
<i>Palūkanų ir kitos panašios išlaidos</i>	(4,849)	(3,918)
Grynosios palūkanų pajamos	37,417	33,911
<i>Paslaugų ir komisinių pajamos</i>	11,062	11,394
<i>Paslaugų ir komisinių išlaidos</i>	(3,269)	(2,975)
Grynosios paslaugų ir komisinių pajamos	7,793	8,419
<i>Grynasis pelnas iš prekybinės veiklos</i>	5,260	6,067
<i>Grynasis pelnas (nuostoliai) iš subordinuotos paskolos tikrosios vertės pasikeitimo</i>	-	-
<i>Grynasis pelnas (nuostoliai) iš finansinio turto vertės pripažinimo nutraukimo</i>	952	676
<i>Grynasis pelnas (nuostoliai) už parduotą materialų turtą</i>	281	401
<i>Pajamos, susijusios su draudimo veikla</i>	-	-
<i>Kitos veiklos pajamos</i>	359	483
<i>Darbo užmokesčio ir susijusios sąnaudos</i>	(10,157)	(10,599)
<i>Nusidėvėjimo ir amortizacijos sąnaudos</i>	(1,826)	(1,603)
<i>Išlaidos, susijusios su draudimo veikla</i>	-	-
<i>Kitos veiklos sąnaudos</i>	(6,139)	(5,439)
Veiklos pelnas prieš vertės sumažėjimą	33,940	32,316
<i>Paskolų ir kito turto vertės sumažėjimo nuostoliai</i>	(8,501)	(960)
<i>Investicijų į patrunuojamąsias įmones vertės sumažėjimo nuostoliai</i>	-	-
<i>Investicijų į patrunuojamąsias įmones, apskaitomų taikant nuosavybės metodą, pelno arba nuostolių dalis</i>	251	778
Pelnas prieš pelno mokestį	25,690	32,134
<i>Pelno mokesčio sąnaudos</i>	(4,859)	(4,294)
Grynasis pelnas	20,831	27,840
Grynasis pelnas priskirtinas:		
<i>Banko akcininkams</i>	20,831	27,840
<i>Nekontroliuojančiai daliai</i>	-	-

Sutrumpinta Finansinės grupės bendrųjų pajamų ataskaita

	už šešių mėn. laikotarpį, pasibaigusį	
	2020-06-30	2019-06-30
Grynasis pelnas	20,831	27,840
Kitos bendrosios pajamos (nuostoliai):		
<i>Straipsniai, kurie vėliau gali būti perklasifikuojami į pelną (nuostolius):</i>		
<i>Finansinio turto perkainojimo pelnas (nuostoliai)</i>	36	603
<i>Atidėtasis pelno mokestis, susijęs su finansinio turto perkainojimu</i>	46	(85)
Kitos bendrosios pajamos, atėmus atidėtąjį pelno mokestį	82	518
Bendrųjų pajamų iš viso	20,913	28,358
Bendrosios pajamos priskirtinos:		
<i>Banko akcininkams</i>	20,913	28,358
<i>Nekontroliuojančiai daliai</i>	-	-
	20,913	28,358



2020 M. KONSOLIDUOTASIS
PUSMEČIO PRANEŠIMAS

AB Šiaulių banko (toliau – Bankas) konsoliduotasis šešių mėnesių pranešimas parengtas už laikotarpį nuo 2020 m. sausio 1 d. iki 2020 m. birželio 30 d.

Dokumente pateiktų alternatyvių veiklos rodiklių aprašymas pateiktas Banko svetainėje sb.lt:

[Titulinis](#) › [Banko investuotojams](#) › [Finansinės ataskaitos, rodikliai ir prospektai](#) › [Alternatyvūs veiklos rodikliai](#).

VEIKLOS REZULTATAI

- Šiaulių banko grupė pirmąjį šių metų pusmetį uždirbo 20,9 mln. eurų neaudituito grynojo pelno.
- Paskolų portfelis per antrąjį ketvirtį išaugo 88 mln. eurų ir pasiekė 1,76 mlrd. eurų, t. y. 16 proc. daugiau nei prieš metus.
- Įveikiant pandemijos iššūkius, Banko grupė užtikrino nuolatinį visų paslaugų teikimą klientams padaliniuose bei nuotoliniu būdu, siūlė paramos sprendimus dėl COVID-19 nukentėjusiems gyventojams ir verslo įmonėms.
- Atitinkant aukščiausius gerosios valdysenos standartus, į stebėtojų tarybos komandą išrinkti dar du nepriklausomi nariai.

Šiaulių banko grupė pirmąjį šių metų pusmetį uždirbo 20,9 mln. eurų neaudituito grynojo pelno (pernai tuo pačiu metu – 27,8 mln. eurų). Veiklos pelnas prieš vertės sumažėjimą ir pelno mokestį per pirmuosius šešis šių metų mėnesius siekė beveik 34 mln. eurų, t. y. 2 proc. daugiau nei per praėjusių metų atitinkamą laikotarpį.

Grynosios palūkanų pajamos išaugo 10 proc., lyginant su 2019 m. pirmuoju pusmečiu, ir siekė 37,4 mln. eurų. Grynosios paslaugų ir komisinių pajamos nuosaikiai sumažėjo iki 7,7 mln. eurų, t. y. 8 proc. mažiau nei per praėjusių metų pirmąjį pusmetį.

Per antrąjį ketvirtį dėl šių metų neigiamų šalies ekonomikos raidos perspektyvų papildomai suformuota 3,4 mln. eurų atidėjinių galimiems vertės sumažėjimo nuostoliams, pusmečio atidėjiniai siekia 8,3 mln. eurų. Pusmečio rizikos kaštų rodiklis (CoR) siekia 1,0 proc., nors pagal pirmojo ketvirčio pabaigoje atnaujintas prognozes tikėtasi, kad metinis rodiklis sieks 1,4 proc.

Banko grupės veiklos efektyvumas išlieka aukštas – išlaidų ir pajamų santykis birželio mėn. pabaigoje nesiekė 37 proc., o nuosavo kapitalo grąža viršijo 13 proc.

Kapitalo ir likvidumo būklė išlieka tvirta, o riziką ribojantys normatyvai vykdomi su didele atsarga – padengimo likvidžiuoju turto rodiklis (LCR) 223 proc.*, o kapitalo pakankamumo rodiklis (CAR) 18,7 proc.* (*prognozuojami rodikliai).

Verslo segmentų apžvalga

Verslo ir vartojimo finansavimas

Paskolų ir finansinės nuomos portfelis sudarė 1,76 mlrd. eurų, t. y. 5 proc. daugiau nei praėjusio ketvirčio pabaigai, ir 16 proc. daugiau nei prieš metus. Per ketvirtį didžiausią įtaką paskolų portfelio augimui turėjo įsigytas 121 mln. eurų vertės „Danske Bank A/S“ Lietuvos filialo privačių klientų būsto paskolų portfelis bei aktyvūs veiksmai būsto paskolų rinkoje. Būsto paskolų portfelis pusmečio pabaigoje pasiekė 247 mln. eurų, kai prieš metus buvo 65 mln. eurų. Neapibrėžtumas dėl pandemijos mažino verslo skolinimo apimtį, verslo paskolų portfelis per ketvirtį sumažėjo 2 proc. ir siekė 1,12 mlrd. eurų. Bankas vienas pirmųjų rinkoje pagal valstybės verslo paramos programas pradėjo teikti paskolas įmonėms, susiduriančioms su finansiniais iššūkiais dėl COVID-19 pandemijos. Nuo karantino pradžios iki paramos programos pabaigos pasirašyta paskolų už 46,5 mln. eurų daugiau nei su 500 įmonių. Šių paskolų išdavimas turės teigiamą efektą komisinių pajamoms.

Iki birželio 30 d. Šiaulių banko grupė atidėjo kreditų mokėjimus daugiau nei 675 klientų, kurie patyrė finansinių sunkumų dėl COVID-19 viruso pandemijos ir paskelbto karantino. Daugiausiai paskolų atidėjimų sulaukė verslo klientai – 426 įmonės (vertė 227 mln. eurų), kredito įmokų mokėjimai pristabdyti 249 privatiems klientams (vertė 8 mln. eurų). Moratoriumai yra pratęsti iki rugsėjo 30 d., todėl Banko grupė prašymų atidėjimui vis dar sulaukia, bet padidėjusio aktyvumo, lyginant su karantino laikotarpiu, jau nebėra. Daugiausiai dėl pagalbos kreipėsi nekilnojamo turto, apgyvendinimo ir maitinimo, didmeninės ir mažmeninės prekybos sektorių įmonės, o privatūs klientai daugiausia kreipėsi dėl būsto, lizingo ir NT kredito mokėjimų atidėjimo.

Praėjusį ketvirtį Europos investicijų bankas (EIB) pasirinko Šiaulių banką 200 mln. eurų renovacijos fondo steigimui. Šiuo metu yra derinamos bendradarbiavimo sutarties tarp banko su EIB sąlygos, taip pat jau vyksta derybos su pirmo ir antro lygio kreditoriais bei investuotojais į fondo nuosavą kapitalą. Turėdamas beveik 10 metų patirtį bei būdamas lyderis šioje rinkoje, bankas turi visą reikiamą infrastruktūrą bei „know how“ įdarbinti surinktas fondo lėšas daugiabučių renovacijai.

Kasdienė bankininkystė

Karantino laikotarpiu Šiaulių bankas nebuvo apribojęs paslaugų teikimo padaliniuose, t. y. neapsiribojo tik būtinosiomis paslaugomis, Bankui sumažinus veikiančių padalinių skaičių mažėjo grynųjų pinigų operacijų, valiutos konvertavimo, atsiskaitymų apimtys bei pajamos. Nuo birželio 1 d. visi Banko padaliniai jau veikė įprastu darbo laiku. Būtent šiuo laikotarpiu vėl ėmė augti verslo kreditavimo užklausų apimtys, atsistatė dalies sektorių pardavimai. Į prieškarantininį lygį sugrįžo namų ūkių lūkesčiai kartu ir vartojimo apimčių bei kreditų užklausų rodikliai. Karantino metu gyventojai ėmė daugiau naudotis skaitmeniniais kanalais - interneto banku ir mobiliąja programėle. Po karantino apie 25 proc. daugiau klientų dėl banko paslaugų konsultuojasi nuotoliniu būdu.

Taupymas ir investavimas

Indėlių portfelis per balandžio-birželio mėnesius viršijo 2,17 mlrd. eurų, o augimas siekė 2 proc., lyginant su paskutiniu metu ketvirčiu ir 10 proc. lyginant su praėjusių metų birželio pabaiga. Indėlių portfeliui daugiausiai įtakos turėjo indėlių iki pareikalavimo augimas, kuris siekė virš 160 mln. eurų per pusmetį.

Bankas per birželio mėn. ECB TITRO III operaciją pasiskolino 150 mln. eurų trijų metų laikotarpiui. Tai dar labiau sustiprino banko finansavimosi šaltinių įvairovę. Siekiant efektyvaus lėšų panaudojimo, gautos lėšos iškart buvo investuotos į vyriausybės vertybinius popierius, o ateityje ECB paskola užtikrins finansinius išteklius banko augimui.

Kitos naujienos

Vadovaujantis aukštais valdysenos ir skaidrumo standartais, į Šiaulių banko grupės stebėtojų tarybos komandą išrinkti dar du nepriklausomi, didelę patirtį finansų sektoriuje sukaukę profesionalai - Adriano Arietti ir Susan Gail Buyske. Gavus priežiūros institucijos leidimą, stebėtojų tarybą sudarys 8 nariai, iš kurių 5 bus nepriklausomi. Bankas kelia sau tikslą ir toliau, remiantis geriausia pasauline praktika, tobulinti grupės korporatyvinę valdymą.

Šiaulių banko valdoma gyvybės draudimo bendrovė „Bonum Publicum“ nuo liepos 1 d. pakeitė pavadinimą į „SB draudimas“. Pokytį paskatino sinergijos galimybės pardavimų ir produktų vystymo srityje su Šiaulių banku ir grupės mastu įgyvendinama įvairių strategijų - būti arčiau kliento ir siūlyti klientams visas grupės įmonių finansines paslaugas iš vieno rąkų.

COVID-19

Kovo mėn. prasidėjus koronaviruso pandemijai nuo kovo 16 d. Lietuvoje buvo paskelbtas karantinas. Reaguojant į Vyriausybės sprendimus ir rekomendacijas, buvo priimtas sprendimas sumažinti veikiančių padalinių skaičių, užtikrinant sąlygas klientams paslaugas gauti nuotoliniu būdu. Balandžio mėn. pradžioje veikiančių padalinių skaičius buvo sumažintas nuo 60 iki 21 padalinio, užtikrinant veiklą pagrindiniuose Lietuvos miestuose ir miesteliuose. Palaipsniui švelninat karantino sąlygas šalyje buvo nuosekliai nuo balandžio pabaigos iki birželio atidaromi papildomi padaliniai. Nuo birželio 1 d. visi Banko padaliniai jau veikė įprastu darbo laiku.

Pagalbos priemonės klientams, nukentėjusiems nuo COVID-19

Pirmojo pusmečio eigoje neapibrėžtumas dėl COVID-19 mažino skolinimo apimtis. Siekiant palengvinti klientų, susiduriančių su sunkumais dėl COVID-19, padėtį, Šiaulių bankas, kartu su kitomis Lietuvos kredito įmonėmis, balandžio mėn. pasirašė moratoriumus dėl laikino kredito įsipareigojimų atidėjimo. Iki birželio 30 d. Šiaulių bankas atidėjo kreditų mokėjimus daugiau nei 675 klientų, kurie patyrė finansinių sunkumų dėl COVID-19 viruso pandemijos ir paskelbto karantino.

Privatiems klientams padėti skirtu moratoriumu įsipareigojama nekeičiant sutarties sąlygų ar palūkanų, suteikti galimybę visiems privatiems klientams būsto paskolų įmokas atidėti iki vienerių metų, o lizingo ir vartojimo kreditų – iki pusmečio. Iki birželio 30 d. dėl kredito grąžinimo atidėjimo kreipėsi 353 privatūs klientai, prašymai patvirtinti 249 klientams, kurių bendrai atidėta suma viršija 8 mln. eurų.

Verslo klientams skirtu moratoriumu bankas įsipareigojo, nekeičiant sutarčių sąlygų ir palūkanų, iki 6 mėnesių atidėti paskolų mokėjimus įmonėms (moratoriumas taikomas verslo paskoloms, kurių bendra suma vienai įmonių grupei sudaro iki 5 mln. eurų ir kurie neturėjo reikšmingų vėlavimų per paskutinius vienerius metus). Iš viso gautos 587 verslo klientų paraiškos atidėti kreditų mokėjimus, iki šiol patvirtintos 426 paraiškos, o bendrai atidėta suma siekia 227 mln. eurų (beveik 16 proc. nuo viso verslo klientų kreditų portfelio). Kreditų atidėjimų daugiausiai prašė nekilnojamojo turto, didmeninės ir mažmeninės prekybos, apgyvendinimo ir maitinimo, apdirbamosios pramonės sektorių įmonės.

Moratoriumai yra pratęsti iki rugsėjo 30 d., todėl Banko prašymų atidėjimui vis dar sulaukia, bet aktyvumo, lyginant su karantino laikotarpiu, jau nebėra. Daugiausiai dėl pagalbos kreipėsi nekilnojamojo turto, apgyvendinimo ir maitinimo, didmeninės ir mažmeninės prekybos sektoriai, o privatūs klientai daugiausia kreipėsi dėl būsto, lizingo ir NT kredito mokėjimų atidėjimo.

Taip pat su valstybės įsteigta finansų įstaiga INVEGA pasirašyta sutartis dėl lengvatinių paskolų labiausiai nuo COVID-19 nukentėjusiems verslams finansavimo. Nuo karantino pradžios Bankas pagal valstybės verslo paramos programas suteikė paskolų už 46,5 mln. eurų daugiau nei 500 įmonių.

Patvirtintas skolinimosi limitas 3 metų trukmės refinansavimo operacijoms

Europos Centrinis Bankas (ECB) patvirtino Šiaulių bankui nustatytą trečiosios serijos tikslinių ilgesnės trukmės refinansavimo (TITRO-III) operacijų skolinimosi sumą. Bendra Banko skolinimosi TITRO III operacijomis suma - 571,64 mln. eurų. TITRO III sandoriams nuo 2020 m. birželio iki 2021 m. birželio taikoma -0,5% palūkanų norma, o tinkamą grynąjį skolinimą specialiu ataskaitiniu laikotarpiu pasiekusiems bankams palūkanų norma gali mažėti iki -1,0%.

Birželio 24 d. Bankas per ECB TITRO III operaciją pasiskolino 150 mln. eurų trijų metų laikotarpiui. Paskolos grąžinimo terminas - 2023 m. birželio 28 d., grąžinimo prieš terminą galimybe bus galima pasinaudoti nuo 2021 m. rugsėjo 29 d. Tolimesnis dalyvavimo TITRO III lygis priklausys nuo poreikio finansuoti banko verslo plėtrą. Dabartinis likvidumo rezervas yra daugiau nei pakankamas, o padengimo likvidžiuoju turtu rodiklis birželio pabaigoje siekė 223% (prognozuojami duomenys).

Atnaujintos 2020 m. veiklos prognozės

Atsižvelgiant į COVID-19 pandemijos poveikį verslo aplinkai, Šiaulių banko grupė antrojo ketvirčio pradžioje atnaujino 2020 m. veiklos finansines prognozes. Prognozuojama, kad per likusią šių metų dalį Banko grupė toliau patirs reikšmingų vertės sumažėjimo nuostolių, kurie neigiamai paveiks grynąjį pelną ir Banko grupės metinis nuosavo kapitalo grąžos rodiklis (ROE) nesieks anksčiau publikuoto tikslinio dydžio (> 15 proc). Pagal atnaujintas prognozes, rizikos kaštų rodiklis (CoR) sieks 1,4 proc., o ROE per 2020 m. neviršys 10 proc. Atitinkamai numatytas tikslas sumažinti neveiksnių pozicijų rodiklį (NPE) iki žemiau 5 proc. nebus pasiektas. Kiti veiklos efektyvumo, rizikos valdymo, rinkos dalies ir klientų pasitenkinimo tikslai išlieka nepakitę.

Nors pirmojo pusmečiai rezultatai viršija atnaujintus 2020 m. tikslus, pasaulyje matome daug neapibrėžtumo. Įvertinus kaip greitai atsigaus Lietuvos ekonomika, antrąjį pusmetį paliekame galimybę dar kartą peržiūrėti tikslus. Bankas toliau atidžiai stebi situaciją ir informuos savo interesų dalininkus apie svarbius pokyčius bendrovėje.

VEIKLOS RIZIKĄ RIBOJANČIŲ NORMATYVŲ VYKDYMAS

Pajamoms augant sparčiau nei išlaidoms, išlaikomas aukštas veiklos efektyvumas – Banko grupės išlaidų ir pajamų santykis antrojo ketvirčio pabaigoje nesiekė 37 proc. Duomenys apie veiklos pelningumo rodiklius pateikiami Šiaulių banko svetainėje:

[Titulinis](#) › [Banko investuotojams](#) › [Finansinės ataskaitos, rodikliai ir prospektai](#)

Kapitalo ir likvidumo būklė išlieka tvirta - riziką ribojantys normatyvai vykdomi su derama atsarga. 2020 m. birželio 30 d. duomenimis, Bankas laikėsi visų Lietuvos banko nustatytų veiklos riziką ribojančių normatyvų. Duomenys pateikiami Šiaulių banko svetainėje:

[Titulinis](#) › [Banko investuotojams](#) › [Finansinės ataskaitos, rodikliai ir prospektai](#)

REITINGAI

Nuoseklus kapitalizacijos stiprinimas ir tvarus pelningumo gerėjimas, kurį palaiko skolinimo augimas ir geros maržos, buvo įvertinti tarptautinės reitingų agentūros „Moody’s Investors Service“, kuri 2019 m. gegužės 16 d. Šiaulių bankui pagerino kredito reitingą ir nustatė:

- ilgalaikio skolinimosi reitingą – Baa2;
- trumpalaikio skolinimosi reitingą – P-2;
- reitingų perspektyva – Stabili.

2020 m. birželio 30 d. Bankas turėjo 329 tūkst. klientų, iš jų – daugiau nei 301 tūkstančiai buvo privatūs klientai, 28 tūkstančiai – verslo klientai. Banko padalinių tinklą sudarė 59 klientų aptarnavimo padaliniai.

BANKO ĮSTATINIS KAPITALAS, AKCININKAI

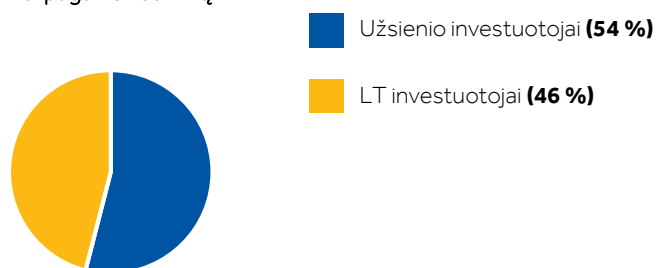
Banko įstatinis kapitalas 2020 m. birželio 30 d. buvo 174 210 616,27 eurų, jis padalintas į 600 726 263 paprastąsias vardines 0,29 euro nominalios vertės akcijas (ISIN LT0000102253). Banko įstatinis kapitalas per 2020 m. pirmąjį pusmetį nebuvo didinamas.

Įstatinio kapitalo kitimas:

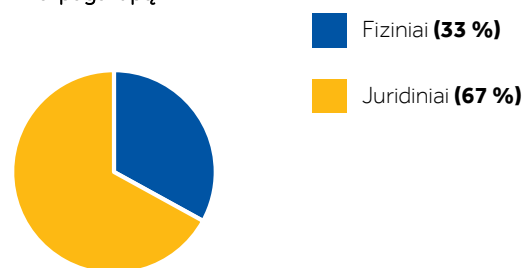
	2015-01-01	2015-05-26	2015-09-14	2016-05-26	2017-06-06	2018-06-01	2018-12-13
Kapitalas, EUR	78 300 000	85 033 800	91 226 381,99	109 471 658,33	131 365 989,88	157 639 187,74	174 210 616,27

2020 m. birželio 30 d. Banko akcininkų skaičius buvo 7299 (2019 m. pabaigoje – 5391). Visos išleistos Banko akcijos suteikia akcijų turėtojams vienodas teises, numatytas Lietuvos Respublikos akcinių bendrovių įstatyme ir Banko įstatuose.

Akcininkai pagal rezidavimą



Akcininkai pagal tipą



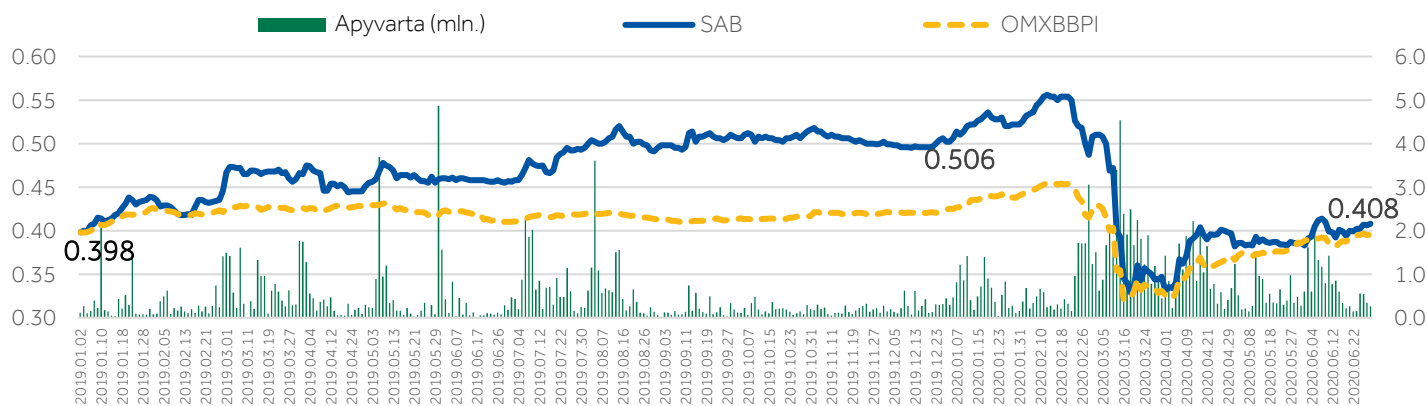
Informacija apie akcijas:

	2016	2017	2018	2019	2020-06-30
Kapitalizacija, mln. Eur	169,5	266,8	240,9	304,0	245,1
Apyvarta, mln. Eur	23,1	44,5	34,7	48,3	46,8
Akcijos kaina paskutinę prekybos sesijos dieną	0,449	0,589	0,401	0,506	0,408
Akcijos balansinė vertė	0,458	0,448	0,448	0,518	0,554
P/BV	1,0	1,3	0,9	1,0	0,7
P/E	3,9	8,3	4,6	5,9	5,9
Kapitalo padidėjimas iš nepaskirstyto pelno, %	20,0	20,0	-	-	-

Dokumente pateiktų alternatyvių veiklos rodiklių aprašymas pateiktas Banko svetainėje:

[Titulinis](#) › [Banko investuotojams](#) › [Finansinės ataskaitos, rodikliai ir prospektai](#) › [Alternatyvūs veiklos rodikliai](#).

Banko akcijų kaina ir apyvarta:



Banko akcijomis prekiaujama Nasdaq Baltijos rinkoje, jos yra šios rinkos Oficialiajame prekybos sąrašė. Kaip vienos iš aktyviausiai prekiaujamų Baltijos rinkos akcijų, Banko akcijos yra įtrauktos į *Nasdaq* indeksus:

- *OMX Baltic Benchmark (OMXBBGI, OMXBBPI, OMXBBCAPGI, OMXBBCAPPI)* - Baltijos šalių akcijų lyginamąjį indeksą, kurį sudaro visų sektorių didžiausios kapitalizacijos ir likvidžiausių bendrovių akcijos, kuriomis prekiaujama Nasdaq Baltijos šalių vertybinių popierių biržose;
- *OMX Baltic 10 (OMXB10GI, OMXB10PI)* - Baltijos šalių akcijų prekybinį indeksą, kurį sudaro 10 likvidžiausių Baltijos šalių biržų prekybos sąrašuose esančių bendrovių akcijos;
- *OMX Baltic (OMXBGI, OMXBPI)* – Baltijos indeksą, kurį sudaro visų Baltijos šalių vertybinių popierių biržų Oficialiajame ir Papildomajame sąrašė kotiruojamos bendrovės, išskyrus tas bendroves, kuriose vienas akcininkas valdo 90 proc. ir daugiau akcijų;
- *OMX Vilnius (OMXVGI)* – Vilniaus indeksą, kurį sudaro visos Vilniaus vertybinių popierių biržos Oficialiajame ir Papildomajame sąrašė kotiruojamų bendrovių akcijos, išskyrus tas bendroves, kuriose vienas akcininkas valdo 90 proc. ir daugiau išleistų akcijų;
- *OMX Baltic Financials (B8000GI, B8000PI)* - Baltijos šalių finansų įstaigų indeksą;
- *OMX Baltic Banks (B8300GI, B8300PI)* - Baltijos šalių bankų indeksą.

Grąžos indeksai (*GI*) parodo bendrąją į jį įtrauktų akcijų grąžą, jie atspindi ne tik akcijų kainų pokyčius, bet ir mokamus dividendus, todėl šie indeksai laikomi išsamesne rinkos rezultatų vertinimo priemone nei kainos indeksai.

Kainos indeksai (*PI*) atspindi tik į indeksą įtrauktų akcijų kainų pokyčius, neatsižvelgiant į dividendus.

Riboto akcijų skaičiaus indeksus (*CAP*) sudarančių akcijų svoriui nustatyta didžiausia leistina riba, kurią viršijus į indeksą traukiamas akcijų skaičius sumažinamas iki leistinos ribos.

Be to, Banko išleistos akcijos įskaičiuojamos į indeksus *STOXX All Europe Total Market, STOXX EU Enlarged TMI, STOXX Eastern Europe 300, STOXX Eastern Europe 300 Banks, STOXX Eastern Europe Mid 100, STOXX Eastern Europe TMI, STOXX Eastern Europe TMI Small, STOXX Global Total Market, STOXX Lithuania Total Market*.

SAVŲ AKCIJŲ SUPIRKIMAS

Bankas ir jo patronuojamosios įmonės, ar patronuojamųjų įmonių pavedimu veikiantys asmenys, neturi Banko akcijų.

2020-03-31 įvykęs visuotinis akcininkų susirinkimas priėmė sprendimą Bankui įsigyti savų akcijų šiomis sąlygomis:

- 1) savų akcijų įsigijimo tikslas – palaikyti ir didinti Banko akcijų rinkos kainą;
- 2) maksimalus leidžiamų įsigyti akcijų skaičius – bendra Bankui priklausančių savų akcijų nominali vertė negali būti didesnė kaip 1/10 Banko įstatinio kapitalo;
- 3) terminas, per kurį Bankas gali įsigyti savas akcijas – 18 mėnesių nuo šio sprendimo priėmimo dienos;
- 4) maksimali vienos akcijos įsigijimo kaina - 15 proc. didesnė už Banko akcijų rinkos kainą Nasdaq Vilnius biržoje, valdybai priimant sprendimą dėl savų akcijų supirkimo, tačiau ne didesnė už akcijos buhalterinę vertę, apskaičiuotą pagal paskutinių paskelbtų Banko finansinių ataskaitų duomenis, minimali akcijų įsigijimo kaina – 15 proc. mažesnė už Banko akcijų rinkos kainą Nasdaq Vilnius, valdybai priimant sprendimą dėl savų akcijų supirkimo;
- 5) Savų akcijų pardavimo tvarka ir minimali pardavimo kaina – Banko įsigytos savos akcijos visuotinio akcininkų susirinkimo sprendimu gali būti anuliuojamos arba valdybos sprendimu parduodamos, nustatant, kad minimali akcijų pardavimo kaina yra jų vidutinė įsigijimo kaina ir pardavimo tvarka užtikrins lygias galimybes visiems akcininkams įsigyti Banko akcijų;
- 6) Pavesti Banko valdybai, laikantis šio sprendimo nuostatų ir Lietuvos Respublikos akcinių bendrovių įstatymo reikalavimų, priimti sprendimus dėl Banko savų akcijų supirkimo, organizuoti savų akcijų supirkimą ir pardavimą, nustatyti akcijų supirkimo bei pardavimo tvarką, laiką, akcijų skaičių bei kainą, taip pat atlikti kitus su savų akcijų įsigijimu ir pardavimu susijusius veiksmus.

Nustatyti, kad nuo šio sprendimo priėmimo nustoja galioti 2019-03-28 visuotinio akcininkų susirinkimo sprendimas dėl Banko savų akcijų įsigijimo.

DIVIDENDAI

2018 metais Stebėtojų tarybos buvo patvirtinta dividendų politika. Bankas, vykdydamas savo veiklą ir planuodamas kapitalo dydį, siekia užtikrinti akcininkams konkurencingą investicijų grąžą per dividendus ir augančią akcijų vertę. Bankas dividendus mokės esant dviem prielaidoms – kai išoriniai ir vidiniai kapitalo bei likvidumo reikalavimai bus tvariai vykdomi, o kapitalo lygis po dividendų išmokėjimo liks pakankamas vykdyti visus patvirtintus investicijų ir plėtros planus bei kitus kapitalo reikalaujančius veiksmus. Atsižvelgdamas į aukščiau paminėtus principus ir prielaidas, Bankas sieks ne mažiau kaip 25 procentus uždirbto metinio grupės pelno skirti dividendams.

2020 m. kovo mėn. 31 d. visuotinis akcininkų susirinkimas nepatvirtino pateikto 2019 m. pelno paskirstymo projekto, todėl už 2019 metus dividendai nebuvo išmokėti ir visas 2019 metais Banko uždirbtas pelnas liko nepaskirstytas.

Banko vadovybės komentaras dėl Banko pelno paskirstymo

Banko akcininkų sprendimas nepritari pelno paskirstymui, numatančiam išmokėti beveik 17 mln. eurų dividendais, rodo strateginį požiūrį orientuotą į ilgalaikę perspektyvą. Dėl tokio akcininkų sprendimo Šiaulių banko kapitalo rezervas virš minimalaus kapitalo pakankamumo reikalavimo išsaugos iki daugiau nei 160 mln. eurų ir padės Bankui stabiliai ir sėkmingai veikti vyraujant nepalankioms ekonomikos sąlygoms.

2020 m. kovo 6 d. vykusiame Banko valdybos posėdyje patvirtinti sprendimų projektai (visuotinio akcininkų susirinkimo darbotvarkės klausimais) buvo priimti tos dienos sąlygomis. Tuo metu jau buvo informacijos apie COVID-19 riziką, tačiau Banko valdybos vertinimu, iš paskirstytinojo pelno dividendai Banko akcininkams galėjo būti mokami, užtikrinant dividendų politikos tęstinumą, stabilią Banko veiklą bei saugų Banko veiklos rizikos rodiklių vykdymą. Kovo mėnesį, vertinant augančią ekonominės situacijos riziką, buvo konsultuojamasi su didžiais banko akcininkais ir priežiūros institucijomis dėl galimo sprendimų projektų koregavimo.

Sumažėjus neapibrėžtumui dėl ekonomikos raidos bei įvertinus COVID-19 pasekmes, Šiaulių bankas ir toliau sieks laikytis patvirtintos dividendų politikos, siekiant didinti akcininkams sukuriamą vertę.

Duomenys apie Banko mokėtus dividendus:

<i>Metai, už kuriuos paskiriami ir išmokami dividendai</i>	<i>2014</i>	<i>2015</i>	<i>2016</i>	<i>2017</i>	<i>2018</i>
<i>Procentas nuo nominaliosios vertės</i>	0,25	0,69	1,72	1,72	10,0
<i>Dividendų suma, tenkanti vienai akcijai, Eur</i>	0,000725	0,002	0,005	0,005	0,029
<i>Dividendų suma, Eur</i>	195 750	629 147	1 887 442	2 264 938	17 421 064
<i>Dividendų pajamingumas, %</i>	0,3	0,7	1,1	0,8	6,2
<i>Dividendų ir Grupės grynojo pelno santykis, proc.</i>	1,66	2,64	4,32	7,05	33,0

Dokumente pateiktų alternatyvių veiklos rodiklių aprašymas pateiktas Banko svetainėje:

[Titulinis](#) › [Banko investuotojams](#) › [Finansinės ataskaitos, rodikliai ir prospektai](#) › [Alternatyvūs veiklos rodikliai](#).

SUTARTYS SU VIEŠOSIOS APYVARTOS TARPININKAIS

Sutarčių su viešosios apyvartos tarpininkais, dėl Banko išleistų vertybinių popierių apskaitos, nėra sudaryta, šią apskaitą tvarko Banko Vertybinių popierių apskaitos departamentas. Taip pat nėra sudaryta Banko išleistų vertybinių popierių rinkos formavimo sutarčių.

Bankas, būdamas viešosios apyvartos tarpininkas, pagal sutartis su vertybinius popierius išleidusiomis įmonėmis 2020 m. birželio 30 d. duomenimis tvarkė 545 įmonių išleistų vertybinių popierių apskaitą – iš viso 713 emisijų (įskaičiuojant akcinių bendrovių ir uždarytų akcinių bendrovių akcijas, skolos vertybinius popierius, investicinių fondų vienetus). Bankas taip pat vykdo rinkos formavimą Nasdaq Baltijos rinkoje pagal rinkos formavimo programą ir pagal sutartis su emitentais. 2020 m. birželio 30 d. Bankas buvo 9 vertybinių popierių emisijų rinkos formuotojas.

INFORMACIJA APIE ŽALINGUS SANDORIUS

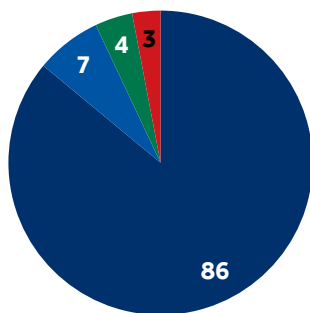
Ataskaitiniu laikotarpiu žalingų sandorių, neatitinkančių Banko tikslų, įprastų rinkos sąlygų, pažeidžiančių akcininkų ar kitų asmenų grupių interesus ir turėjusių ar ateityje galinčių turėti neigiamos įtakos Banko veiklai ar veiklos rezultatams, sudaryta nebuvo. Taip pat nebuvo sandorių, sudarytų esant interesų konfliktui tarp Banko vadovų, kontroliuojančių akcininkų ar kitų susijusių šalių pareigų Bankui bei jų privačių interesų ir (arba) pareigų.

DARBUOTOJAI

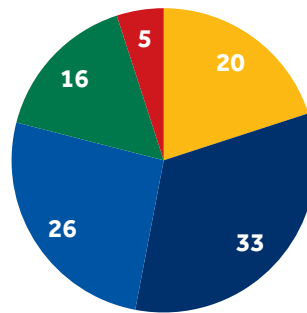
2020 m. birželio 30 d. **Banke** dirbo 745 darbuotojai, **Grupėje** – 843 darbuotojai (2019 m. birželio 30 d. Banke dirbo 724 darbuotojai, Grupėje – 823 darbuotojai).

2020 m. birželio 30 d. **Grupėje** dirbo 80,4 proc. moterų ir 19,6 proc. vyrų (2019 m. birželio 30 d. Grupėje dirbo 80,6 proc. moterų ir 19,4 proc. vyrų).

Grupės darbuotojų pasiskirstymas pagal išsilavinimą, proc.



Grupės darbuotojų pasiskirstymas pagal amžių, proc.



Darbuotojų vidutinis mėnesinis darbo užmokestis, neatskaičius mokesčių:

2020 m. I pusmetis	Vadovaujantys darbuotojai		Kiti darbuotojai	
	Vidutinis darbuotojų skaičius	Vidutinis mėn. darbo užmokestis, Eur	Vidutinis darbuotojų skaičius	Vidutinis mėn. darbo užmokestis, Eur
Bankas	78	7000	608	1607
Grupė	92	7056	703	1621

Informacija apie Banko ir dalies Grupės įmonių Nustatytųjų darbuotojų, kurių profesinė veikla turi reikšmingą poveikį Banko ir Grupės rizikos pobūdžiui, metinį kintamąjį atlygį, neatskaičius mokesčių:

	<i>Bankas</i>	<i>Grupė</i>
2019-12-31 likęs neišmokėtas atidėtas metinis kintamasis atlygis:		
- pinigais, tūkst. EUR	401	467
- akcijomis, tūkst. vnt.	3403	3884
2020 m. paskirtas metinis kintamasis atlygis už 2019 metus:		
- pinigais, tūkst. EUR	1113	1281
- akcijomis, tūkst. vnt.	2165	2491
2020 m. I pusmetį išmokėtas metinis kintamasis atlygis:		
- pinigais, tūkst. EUR	1377	1589
- akcijomis, tūkst. vnt.	668	780
2020-06-30 likęs neišmokėtas atidėtas metinis kintamasis atlygis:		
- pinigais, tūkst. EUR	136	159
- akcijomis, tūkst. vnt.	4900	5596

BANKE SUDARYTŲ KOMITETŲ NARIAI, JŲ VEIKLOS SRITYS

Banke sudarytų komitetų funkcijas, sudarymo ir veiklos tvarką nustato Lietuvos Respublikos ir Lietuvos banko teisės aktai bei atitinkamo komiteto nuostatai, patvirtinti Banko valdybos arba Banko stebėtojų tarybos.

BANKO STEBĖTOJŲ TARYBAI PAVALDŪS KOMITETAI:

2020 m. birželio 30 d. duomenys apie komitetų narius:

Rizikos komitetas pataria Banko organams dėl bendros esamos ir būsimos Bankui priimtinos rizikos bei strategijos ir padeda prižiūrėti, kaip strategija įgyvendinama Banke, tikrina, ar siūlant Banko klientams įsipareigojimų ir turto kainas visiškai atsižvelgta į Banko verslo modelį bei rizikos valdymo strategiją, taip pat atlieka kitas jo nuostatuose nustatytas funkcijas.

	Vardas, pavardė	Pareigos
Pirmininkas	Miha Košak	Nepriklausomas ST narys
Nariai:	Adriano Arietti	Nepriklausomas ST narys
	Darius Šulnis	ST narys
	Ramunė Vilija Zabulienė	Nepriklausoma ST narė

Audito komitetas sprendžia klausimus, susijusius su Banko vidaus kontrolės sistemos stiprinimu ir audito padalinio darbo gerinimu, užtikrina audito padalinio veiklos nepriklausomumą, koordinuoja audituojamų sričių paskirstymą tarp vidaus ir išorės auditorių, svarsto kitus klausimus, nustatytus priežiūros institucijos teisės aktuose ir audito komiteto nuostatuose. Vadovaujantis įstatymais bei priežiūros institucijos teisės aktais, Banko stebėtojų taryba sudaro ir kontroliuoja audito komiteto veiklą, nustato jo kompetenciją, veiklos tvarką, tvirtina komiteto nuostatus.

	Vardas, pavardė	Pareigos
Pirmininkas	Ramunė Vilija Zabulienė	Nepriklausoma ST narė
Nariai:	Martynas Česnavičius	Nepriklausomas ST narys
	Gintaras Kateiva	ST narys

Skyrimo komitetas siūlo kandidatus į laisvas Banko organų narių vietas ir rekomenduoja Banko organams arba susirinkimui juos svarstyti, įvertina Banko organų narių įgūdžių, žinių ir patirties pusiausvyrą Banko organe, teikia su tuo susijusius pasiūlymus ir išvadas, vertina Banko organų struktūrą, dydį, sudėtį, veiklos rezultatus, taip pat atlieka kitas jo nuostatuose nustatytas funkcijas.

	Vardas, pavardė	Pareigos
Pirmininkas	Martynas Česnavičius	Nepriklausomas ST narys
Nariai:	Darius Šulnis	ST narys
	Miha Košak	Nepriklausomas ST narys

Atlygio komitetas vertina kintamojo atlygio politiką, praktiką ir paskatas, sukurtas siekiant valdyti Banko prisiimamą riziką, kapitalą ir likvidumą, prižiūri už rizikos valdymą ir atitikties kontrolę atsakingų vadovujančių darbuotojų kintamuosius atlygius, rengia sprendimų dėl kintamojo atlygio projektus ir atlieka kitas jo nuostatuose nustatytas funkcijas.

	Vardas, pavardė	Pareigos
Pirmininkas	Martynas Česnavičius	Nepriklausomas ST narys
Nariai:	Gintaras Kateiva	ST narys
	Ramunė Vilija Zabulienė	Nepriklausoma ST narė

BANKO VALDYBAI PAVALDŪS KOMITETAI:

2020 m. birželio 30 d. duomenys apie komitetų narius:

Paskolų komitetas nagrinėja paskolų pristatymo dokumentus, sprendžia dėl paskolų suteikimo ar jų sąlygų keitimo, teikia paskolų teikimo ir administravimo procedūrų tobulinimo pasiūlymus, taip pat atlieka kitas jo nuostatuose numatytas funkcijas.

	Vardas, pavardė	Pareigos
Pirmininkas	Edas Mirijauskas	Kredito departamento direktorius
Nariai:	Vytautas Sinius	Administracijos vadovas
	Giedrius Sarapinas	Kredito rizikos departamento direktoriaus pavaduotojas
	Daiva Šorienė	Pardavimų ir rinkodaros tarnybos vadovė
	Donatas Savickas	Finansų ir rizikų valdymo tarnybos vadovas
	Ramūnas Dešukas	Probleminių aktyvų departamento direktorius
	Aurelija Geležiūnė	Teisės departamento direktorė
	Diana Leonavičienė	Regionų kreditavimo skyriaus vadovė

Rizikų valdymo komitetas vykdo funkcijas, susijusias su Banko patiriamų rizikų valdymo sistemos organizavimu, koordinavimu ir kontrole, rizikos lygio, atitinkančio Bankui priimtina rizikos toleranciją, vertinimu ir užtikrinimu, taip pat atlieka kitas jo nuostatuose numatytas funkcijas:

	Vardas, pavardė	Pareigos
Pirmininkas	Donatas Savickas	Finansų ir rizikų valdymo tarnybos vadovas
Nariai:	Algimantas Gaulia (pavaduotojas)	Rizikos valdymo ir atskaitomybės departamento direktorius
	Pranas Gedgaudas	Rinkų ir išdo departamento direktoriaus pavaduotojas
	Edas Mirijauskas	Kredito departamento direktorius
	Morena Liachauskienė	Operacinės rizikos departamento direktorė
	Mindaugas Vingilis	IT infrastruktūros plėtros ir priežiūros departamento projektų vadovas

BANKO VALDYMAS

Banko valdymo organai yra Banko visuotinis akcininkų susirinkimas, Banko stebėtojų taryba, Banko valdyba ir Banko administracijos vadovas (Banko vadovas).

2020-03-31 vykusiame visuotiniame akcininkų susirinkime naujai keturių metų kadencijai buvo renkama Banko Stebėtojų taryba. Visuotiniame akcininkų susirinkime patvirtinti Banko įstatų pakeitimai, pagal kuriuos Banko stebėtojų tarybą sudarys ne 7, kaip buvo iki šiol, o 8 nariai. Susirinkime išrinktas Banko Stebėtojų Tarybos pirmininkas ir nariai:

- Tarybos pirmininkas - Arvydas Salda;
- Nariai – Gintaras Kateiva, Darius Šulnis, Miha Košak, Martynas Česnavičius, Ramunė Vilija Zabulienė ir Adriano Arietti.

Susirinkimo sprendime nustatyta, kad pirmą kartą į banko stebėtojų tarybą išrinkti asmenys tarybos narių pareigas pradės eiti tik gavus priežiūros institucijos leidimą. 2020 m. birželio 2 d. gautas Europos Centrinio banko pranešimas, kad ECB valdančioji taryba nusprendė neprieštarauti Adriano Arietti paskyrimui AB Šiaulių banko stebėtojų tarybos nariu. Adriano Arietti laikomas einančiu AB Šiaulių banko stebėtojų tarybos nario pareigas nuo 2020 m. birželio 3 d.

2020-06-10 vykusiame neeiliniame visuotiniame akcininkų susirinkime į Banko stebėtojų tarybą išrinkta Susan Gail Buyske. Stebėtojų tarybos narės pareigas ji pradės eiti tik gavus Banko priežiūros institucijos leidimą.

Banko stebėtojų taryba

Kadencijos pradžia 2020-03-31, kadencijos pabaiga yra 2024 metų eilinio visuotinio banko akcininkų susirinkimo diena.

Vardas, Pavardė	Pareigos Stebėtojų taryboje	Nuosavybės teise turima kapitalo dalis, proc. (2020-06-30)	Kartu su susijusiais asmenimis turima balsų dalis, proc. (2020-06-30)
Arvydas Salda	Pirmininkas nuo 1999 m.	1,84	1,84
Gintaras Kateiva	Narys nuo 2008 m.	5,26	5,29
Darius Šulnis	Narys nuo 2016 m.	-	-
Miha Košak	Nepriklausomas narys nuo 2017 m.	-	-
Martynas Česnavičius	Nepriklausomas narys nuo 2016 m.	-	0,35
Ramunė Vilija Zabulienė	Nepriklausoma narė nuo 2012 m.	-	-
Adriano Arietti	Nepriklausomas narys nuo 2020 m.	-	-

Naujai išrinkta Banko stebėtojų taryba 2020-03-31 pirmajame posėdyje išrinko [Banko Valdybos](#) narius. Valdyba pirmame posėdyje išrinko Valdybos pirmininką ir pavaduotojus. Valdybos narį Joną Bartkų pakeitė Šiaulių banko Paslaugų vystymo tarnybos vadovas Mindaugas Rudys.

- Valdybos pirmininkas - Algirdas Butkus.
- Valdybos pirmininko pavaduotojai - Vytautas Sinius, Donatas Savickas.
- Nariai – Daiva Šorienė, Vita Urbonienė, Ilona Baranauskienė ir Mindaugas Rudys.

Banko valdyba

Vardas, Pavardė	Pareigos Banko valdyboje	Pareigos Banke	Nuosavybės teise turima kapitalo dalis, proc. (2020-06-30)	Kartu su susijusiais asmenimis turima balsų dalis, proc. (2020-06-30)
Algirdas Butkus	Pirmininkas nuo 1999 m.	Administracijos vadovo pavaduotojas	2,46	5,39
Vytautas Sinius	Pirmininko pavaduotojas nuo 2014 m.	Administracijos vadovas	0,20	0,20
Donatas Savickas	Pirmininko pavaduotojas nuo 1995 m.	Administracijos vadovo pavaduotojas, Finansų ir rizikos valdymo tarnybos vadovas	0,10	0,10
Daiva Šorienė	Narė nuo 2005 m.	Administracijos vadovo pavaduotoja, Pardavimų ir rinkodaros tarnybos vadovė	0,03	0,03
Vita Urbonienė	Narė nuo 2011 m.	Vyriausioji buhalterė, Apskaitos ir mokesčių tarnybos vadovė	0,04	0,04
Mindaugas Rudys	Narys nuo 2020 m.	Paslaugų vystymo tarnybos vadovas	0,03	0,03
Ilona Baranauskienė	Narė nuo 2014 m.	Teisės ir administravimo tarnybos vadovė	0,02	0,02

BANKO ĮMONIŲ GRUPĖ

	<i>Veiklos pobūdis</i>	<i>Registravimo data</i>	<i>Įmonės kodas</i>	<i>Adresas</i>	<i>Tel.</i>	<i>el. Paštas, interneto svetainė</i>
AB Šiaulių bankas	komercinė bankininkystė	1992-02-04	112025254	Tilžės g. 149, LT-76348 Šiauliai	(8 41) 595 607	info@sb.lt, www.sb.lt

Tiesiogiai Banko valdomos patrunuojamosios įmonės

UAB „SB lizingas“	finansinė nuoma, vartojimo kreditai	1997-07-14	234995490	Laisvės al. 80, LT-44249 Kaunas	(8 37) 407 200	info@sbl.lt, www.sblizingas.lt
UAB „Šiaulių banko lizingas“	finansinė nuoma (lizingas) ir veiklos nuoma	1999-08-16	145569548	Vilniaus g. 167, LT-76352 Šiauliai	(8 41) 598 010, (8 5) 272 3015	lizingas@sb.lt, www.sb.lt
UAB „Šiaulių banko turto fondas“	nekilnojamojo turto valdymas	2002-08-13	145855439	Vilniaus g. 167, LT-76352 Šiauliai	(8 41) 525 322	turtfondas@sb.lt, www.sbp.lt
UAB „SBTF“	nekilnojamojo ir kilnojamojo turto valdymas, administravimas	2004-11-24	300069309	Vilniaus g. 167, LT-76352 Šiauliai	(8 41) 525 322	sbtff@sb.lt, www.sbp.lt
UAB „Minera“	nekilnojamojo turto valdymas	1992-09-30	121736330	Dvaro g. 123A, LT-76208 Šiauliai	(8 41) 399 423	info@minera.lt, www.sbp.lt, www.minera.lt
UAB „Pavasaris“	daugiabučių gyvenamųjų namų kvartalo plėtojimas	1992-09-25	121681115	Jonažolių g. 3-113, LT-04138 Vilnius	(8 5) 244 8096	info@pavasaris.net, www.sbp.lt, www.pavasaris.net
Gyvybės draudimo UAB „SB draudimas“	gyvybės draudimas	2000-08-31	110081788	Laisvės pr. 3, LT-04215 Vilnius	(8 5) 236 2723	info@sbdraudimas.lt, www.sbdraudimas.lt
UAB „Šiaulių banko investicijų valdymas“	investicijų valdymas	2000-08-31	145649065	Šeimyniškių g. 1A, LT-09312 Vilnius	(8 5) 272 2477	sbiv@sb.lt, www.sbp.lt

Netiesiogiai Banko valdomos patrunuojamosios įmonės:

UAB „Sandworks“*	nekilnojamojo turto valdymas	2012-10-10	302896357	Skrudynės g. 1, LT-93123 Neringa	(8 615) 34251	
UAB „Apželdinimas“**	apželdinimas, aplinkos tvarkymas	1991-02-05	132443396	A. Mickevičiaus g. 56, LT-44244 Kaunas	(8 37) 391 055	

*100 proc. akcijų paketą valdo Banko 100 proc. valdoma įmonė „Šiaulių banko investicijų valdymas“

**100 proc. akcijų paketą valdo Banko 100 proc. valdoma įmonė „Šiaulių banko turto fondas“

 KITA INFORMACIJA, VIEŠAI SKELBTA
 INFORMACIJA IR SVARBIAUSI ĮVYKIAI

Pranešimus apie esminius įvykius Bankas savo įstatuose ir LR norminiuose aktuose nustatyta tvarka skelbia Centrinėje reglamentuojamos informacijos bazėje ir Banko interneto svetainės www.sb.lt skiltyje „Pranešimai apie esminius įvykius“.

Kiti svarbūs įvykiai skelbiami Banko interneto svetainės www.sb.lt skiltyje „Svarbūs įvykiai ir datos“ ir „Naujienos / Skelbimai / Akcijos“.

Administracijos vadovo pavaduotojas, einantis Administracijos vadovo pareigas



Donatas Savickas

2020-07-31

ATSAKINGŲ ASMENŲ PATVIRTINIMAS

Mes, AB Šiaulių banko administracijos vadovas Vytautas Sinius ir vyriausioji buhalterė Vita Urbonienė, patvirtiname, kad, mūsų žiniomis, 2020 m. šešių mėnesių finansinės ataskaitos sudarytos pagal taikomus apskaitos standartus, atitinka tikrovę ir teisingai parodo AB Šiaulių banko ir bendrą konsoliduotų įmonių turtą, įsipareigojimus, finansinę būklę, veiklos rezultatą ir pinigų srautus.

Administracijos vadovo pavaduotojas, einantis Administracijos vadovo pareigas



Donatas Savickas

Vyriausioji buhalterė



Vita Urbonienė

2020-07-31