



TARPINĖ INFORMACIJA

už dvylikos mėnesių laikotarpį, pasibaigusį 2019 m. gruodžio 31 d.

Tilžės 149, LT-76348 Šiauliai
Tel. (8 41) 595 607, faks. (8 41) 430 774
El. paštas info@sb.lt
www.sb.lt

SUTRUMPINTOS TARPINĖS FINANSINĖS ATASKAITOS (neauditotos)	3
<u>SUTRUMPINTA FINANSINĖS PADĖTIES ATASKAITA</u>	4
<u>SUTRUMPINTA PELNO (NUOSTOLIŲ) ATASKAITA</u>	5
<u>SUTRUMPINTA PELNO (NUOSTOLIŲ) ATASKAITA UŽ KETVIRČIO LAIKOTARPĮ</u>	6
<u>SUTRUMPINTA BENDRŲJŲ PAJAMŲ ATASKAITA</u>	7
<u>SUTRUMPINTA BENDRŲJŲ PAJAMŲ ATASKAITA UŽ KETVIRČIO LAIKOTARPĮ</u>	7
<u>SUTRUMPINTA GRUPĖS NUOSAVO KAPITALO POKYČIŲ ATASKAITA</u>	8
<u>SUTRUMPINTA BANKO NUOSAVO KAPITALO POKYČIŲ ATASKAITA</u>	9
<u>SUTRUMPINTA PINIGŲ SRAUTŲ ATASKAITA</u>	10
<u>BENDROJI INFORMACIJA</u>	11
1 PASTABA <u>KLIENTAMS SUTEIKTOS PASKOLOS IR FINANSINĖS NUOMOS GAUTINOS SUMOS</u>	12
2 PASTABA <u>VERTYBINIAI POPIERIAI</u>	15
3 PASTABA <u>REIKŠMINGA INFORMACIJA APIE KITUS TURTO STRAIPSNIS</u>	18
4 PASTABA <u>KLIENTAMS MOKĖTINOS SUMOS</u>	19
5 PASTABA <u>REIKŠMINGA INFORMACIJA APIE KITUS ĮSIPAREIGOJIMŲ STRAIPSNIS</u>	19
6 PASTABA <u>KAPITALAS</u>	19
7 PASTABA <u>GRYNOSIOS PALŪKANŲ PAJAMOS</u>	20
8 PASTABA <u>GRYNOSIOS PASLAUGŲ IR KOMISINIŲ PAJAMOS</u>	21
9 PASTABA <u>KITOS VEIKLOS SĄNAUDOS</u>	21
10 PASTABA <u>VERTĖS SUMAŽĖJIMAS</u>	22
11 PASTABA <u>REIKŠMINGA INFORMACIJA APIE KITUS PELNO (NUOSTOLIŲ) ATASKAITOS STRAIPSNIS</u>	23
12 PASTABA <u>SANDORIAI SU SUSIJUSIOMIS ŠALIMIS</u>	24
13 PASTABA <u>LIKVIDUMO IR OPERACINĖ RIZIKOS</u>	25
14 PASTABA <u>FINANSINIS TURTAS IR ĮSIPAREIGOJIMAI, VERTINAMI TIKRĄJA VERTE</u>	27
15 PASTABA <u>INFORMACIJA APIE SEGMENTUS</u>	29
16 PASTABA <u>ATRINKTA INFORMACIJA APIE FINANSINĖ GRUPE</u>	31
PAPILDOMA INFORMACIJA	33
<u>METINIAI VEIKLOS REZULTATAI</u>	34
<u>REITINGAI</u>	37
<u>VEIKLOS RIZIKĄ RIBOJANČIŲ NORMATYVŲ VYKDYMAS</u>	37
<u>BANKO ĮSTATINIS KAPITALAS, AKCININKAI</u>	38
<u>BANKO VALDYMAS</u>	39
<u>BANKO ĮMONIŲ GRUPE</u>	41
<u>KITA INFORMACIJA, VIEŠAI SKELBTA INFORMACIJA IR SVARBIAUSI ĮVYKIAI</u>	41
ATSAKINGŲ ASMENŲ PATVIRTINIMAS	42



SUTRUMPINTOS TARPINĖS
FINANSINĖS ATASKAITOS
(neauditotos)

už dvylikos mėnesių laikotarpį, pasibaigusį 2019 m. gruodžio 31 d.

Tilžės g. 149, LT-76348 Šiauliai
Tel. (8 41) 595 607, faks. (8 41) 430 774
El. paštas info@sb.lt
www.sb.lt

SUTRUMPINTA FINANSINĖS PADĖTIES ATASKAITA

	2019 m. gruodžio 31 d.			2018 m. gruodžio 31 d.	
	Pastabos	Grupė	Bankas	Grupė	Bankas (koreguota)
TURTAS					
<i>Pinigai ir pinigų ekvivalentai</i>		184 917	181 582	89 304	87 732
<i>Prekybos knygos vertybiniai popieriai</i>	2	40 427	15 354	60 182	27 896
<i>Gautinos sumos iš kitų bankų</i>		280	280	2 090	2 090
<i>Išvestinės finansinės priemonės</i>		986	986	1 197	1 197
<i>Klientams suteiktos paskolos</i>	1	1 514 578	1 510 052	1 262 167	1 264 741
<i>Finansinės nuomos gautinos sumos</i>	1	157 597	157 540	124 088	123 969
<i>Investiciniai vertybiniai popieriai, vertinami tikrąja verte</i>	2	14 059	9 491	21 107	16 507
<i>Investiciniai vertybiniai popieriai, vertinami amortizuota savikaina</i>	2	545 849	535 479	638 655	638 655
<i>Investicijos į patrunuojamąsias ir asocijuotas įmones</i>	2	-	31 491	-	29 450
<i>Nematerialusis turtas</i>		4 288	2 921	3 359	1 975
<i>Ilgalaikis materialusis turtas</i>	3	12 216	11 170	8 630	8 018
<i>Investicinis turtas</i>		7 570	367	9 760	2 277
<i>Ataskaitinio laikotarpio pelno mokesčio permoka</i>		44	-	1 477	1 435
<i>Atidėtojo pelno mokesčio turtas</i>		1 419	831	1 251	573
<i>Kitas turtas</i>	3	23 956	12 274	38 462	20 014
Iš viso turto:		2 508 186	2 469 818	2 261 729	2 226 529
ĮSIPAREIGOJIMAI					
<i>Įsiskolinimai kitiems bankams ir finansų institucijoms</i>		74 395	76 674	69 152	71 320
<i>Išvestinės finansinės priemonės</i>		945	945	1 048	1 048
<i>Klientams mokėtinos sumos</i>	4	2 033 649	2 036 674	1 845 788	1 846 790
<i>Specialieji ir skolinimo fondai</i>	5	7 060	7 060	3 192	3 192
<i>Išleisti skolos vertybiniai popieriai</i>		20 044	20 044	20 003	20 003
<i>Ataskaitinių metų pelno mokesčio įsipareigojimai</i>		1 579	1 472	233	-
<i>Atidėto pelno mokesčio įsipareigojimai</i>		917	-	598	-
<i>Įsipareigojimai, susiję su draudimo veikla</i>		33 497	-	27 967	-
<i>Kiti įsipareigojimai</i>		25 296	15 598	19 010	10 280
Iš viso įsipareigojimų:		2 197 382	2 158 467	1 986 991	1 952 633
NUOSAVYBĖ					
<i>Akcinis kapitalas</i>	6	174 211	174 211	174 211	174 211
<i>Akcijų priedai</i>		3 428	3 428	3 428	3 428
<i>Atsargos kapitalas</i>		756	756	756	756
<i>Privalomasis rezervas</i>	6	14 468	14 246	10 369	10 195
<i>Rezervas savoms akcijoms įsigyti</i>	6	10 000	10 000	-	-
<i>Finansinių priemonių perkainojimo rezervas</i>		(9)	(22)	(492)	(492)
<i>Kita nuosavybė</i>	6	1 536	1 345	-	-
<i>Nepaskirstytas pelnas</i>		106 414	107 387	86 466	85 798
<i>Nekontroliuojanti dalis</i>		-	-	-	-
Iš viso nuosavybės:		310 804	311 351	274 738	273 896
Iš viso įsipareigojimų ir acnininkų nuosavybės:		2 508 186	2 469 818	2 261 729	2 226 529

Pastabos, pateiktos 11 - 32 puslapiuose, yra neatskiriama finansinių ataskaitų dalis.

Administracijos vadovas

Vyriausioji buhalterė

Data: 2020 m. vasario 28 d.



Vytautas Sinius



Vita Urbonienė

SUTRUMPINTA PELNO (NUOSTOLIŲ) ATASKAITA

už dvylikos mėn. laikotarpį, pasibaigusį

	2019 m. gruodžio 31 d.		2018 m. gruodžio 31 d.	
	Pastabos	Grupė	Bankas	Grupė Bankas (koreguota)
<i>Palūkanų pajamos, pripažintos taikant faktinių palūkanų metodą</i>	7	73 401	63 842	64 839
<i>Kitos panašios pajamos</i>	7	7 223	7 074	6 421
<i>Palūkanų ir kitos panašios išlaidos</i>	7	(8 212)	(8 032)	(8 434)
Grynosios palūkanų pajamos		72 412	62 884	62 826
<i>Paslaugų ir komisinių pajamos</i>	8	22 791	23 222	19 518
<i>Paslaugų ir komisinių išlaidos</i>	8	(6 077)	(5 909)	(5 319)
Grynosios paslaugų ir komisinių pajamos		16 714	17 313	14 199
<i>Grynasis pelnas iš prekybinės veiklos</i>	11	15 013	11 245	7 897
<i>Grynasis pelnas (nuostoliai) iš subordinuotos paskolos tikrosios vertės pasikeitimo</i>	12	-	-	9 043
<i>Grynasis pelnas (nuostoliai) iš finansinio turto vertės pripažinimo nutraukimo</i>		2 442	1 184	582
<i>Grynasis pelnas (nuostoliai) už parduotą materialųjį turtą</i>		3 462	198	2 449
<i>Pajamos, susijusios su draudimo veikla</i>		6 962	-	6 465
<i>Kitos veiklos pajamos</i>		1 498	580	1 426
<i>Darbo užmokesčio ir susijusios sąnaudos</i>		(22 842)	(19 607)	(21 085)
<i>Nusidėvėjimo ir amortizacijos sąnaudos</i>		(3 595)	(2 996)	(1 982)
<i>Išlaidos, susijusios su draudimo veikla</i>	11	(8 764)	-	(3 930)
<i>Kitos veiklos sąnaudos</i>	9	(15 158)	(11 330)	(12 146)
Veiklos pelnas prieš vertės sumažėjimą		68 144	59 471	65 744
<i>Paskolų ir kito turto vertės sumažėjimo nuostoliai</i>	10	(8 392)	(6 177)	(7 743)
<i>Investicijų į patrunuojamąsias įmones vertės sumažėjimo nuostoliai</i>		-	1 996	-
<i>Investicijų į patrunuojamąsias įmones, apskaitomų taikant nuosavybės metodą, pelno arba nuostolių dalis</i>	11	-	4 713	-
Pelnas prieš pelno mokesťį		59 752	60 003	58 001
<i>Pelno mokesčio sąnaudos</i>		(8 230)	(6 900)	(5 363)
Grynasis pelnas		51 522	53 103	52 638
Grynasis pelnas priskirtinas:				
<i>Banko akcininkams</i>		51 522	53 103	52 638
<i>Nekontroliuojančiai daliai</i>		-	-	-
<i>Pagrindinis pelnas, tenkantis vienai akcijai (Eur už vieną akciją), priskirtinas Banko akcininkams</i>		0,09		0,10
<i>Sumažintasis pelnas, tenkantis vienai akcijai (Eur už vieną akciją), priskirtinas Banko akcininkams</i>		0,09		0,10

Pastabos, pateiktos 11 - 32 puslapiuose, yra neatskiriama finansinių ataskaitų dalis.

SUTRUMPINTA PELNO (NUOSTOLIŲ) ATASKAITA UŽ KETVIRČIO LAIKOTARPĮ

už trijų mėn. laikotarpį

Pastabos	2019-10-01 - 2019-12-31		2018-10-01 - 2018-12-31	
	Grupė	Bankas	Grupė	Bankas
				(koreguota)
<i>Palūkanų pajamos, pripažintos taikant faktinių palūkanų metodą</i>	20 208	16 848	17 390	15 346
<i>Kitos panašios pajamos</i>	1 910	1 899	1 766	1 642
<i>Palūkanų ir kitos panašios išlaidos</i>	(2 275)	(2 099)	(2 051)	(2 053)
Grynosios palūkanų pajamos	19 843	16 648	17 105	14 935
<i>Paslaugų ir komisinių pajamos</i>	5 391	6 090	5 462	5 395
<i>Paslaugų ir komisinių išlaidos</i>	(1 749)	(1 706)	(1 531)	(1 514)
Grynosios paslaugų ir komisinių pajamos	3 642	4 384	3 931	3 881
<i>Grynasis pelnas iš prekybinės veiklos</i>	3 842	2 707	932	2 010
<i>Grynasis pelnas (nuostoliai) iš subordinuotos paskolos tikrosios vertės pasikeitimo</i>	-	-	4 084	4 084
<i>Grynasis pelnas (nuostoliai) iš finansinio turto vertės pripažinimo nutraukimo</i>	942	586	158	158
<i>Grynasis pelnas (nuostoliai) už parduotą materialųjį turtą</i>	610	30	1 310	8
<i>Pajamos, susijusios su draudimo veikla</i>	1 863	-	1 657	-
<i>Kitos veiklos pajamos</i>	582	162	457	97
<i>Darbo užmokesčio ir susijusios sąnaudos</i>	(6 226)	(5 314)	(5 668)	(4 764)
<i>Nusidėvėjimo ir amortizacijos sąnaudos</i>	(995)	(777)	(514)	(437)
<i>Išlaidos, susijusios su draudimo veikla</i>	(2 177)	-	(299)	-
<i>Kitos veiklos sąnaudos</i>	(6 209)	(5 072)	(4 137)	(3 051)
Veiklos pelnas prieš vertės sumažėjimą	15 717	13 354	19 016	16 921
<i>Paskolų ir kito turto vertės sumažėjimo nuostoliai</i>	(3 480)	(3 152)	(2 952)	(2 339)
<i>Investicijų į patrunuojamąsias įmones vertės sumažėjimo nuostoliai</i>	-	1 996	-	(1 996)
<i>Investicijų į patrunuojamąsias įmones, apskaitomų taikant nuosavybės metodą, pelno arba nuostolių dalis</i>	-	1 293	-	2 454
Pelnas prieš pelno mokesťį	12 237	13 491	16 064	15 040
<i>Pelno mokesčio sąnaudos</i>	(1 310)	(1 026)	(1 922)	(1 540)
Grynasis pelnas	10 927	12 465	14 142	13 500
Grynasis pelnas priskirtinas:				
<i>Banko akcininkams</i>	10 927	12 465	14 142	13 500
<i>Nekontroliuojančiai daliai</i>	-	-	-	-

Pastabos, pateiktos 11 - 32 puslapiuose, yra neatskiriama finansinių ataskaitų dalis.

SUTRUMPINTA BENDRŪJŲ PAJAMŲ ATASKAITA

	už dvylikos mėn. laikotarpį, pasibaigusį			
	2019 m. gruodžio 31 d.		2018 m. gruodžio 31 d.	
	Grupė	Bankas	Grupė	Bankas
	(koreguota)			
Grynasis pelnas	51,522	53,103	52,638	52,011
Kitos bendrosios pajamos (nuostoliai):				
<i>Straipsniai, kurie vėliau gali būti perklasifikuojami į pelną (nuostoliai):</i>				
<i>Finansinio turto perkainojimo pelnas (nuostoliai)</i>	600	600	(560)	(560)
<i>Atidėtasis pelno mokestis, susijęs su finansinio turto perkainojimu</i>	(130)	(130)	84	84
<i>Straipsniai, kurie vėliau negali būti perklasifikuojami į pelną (nuostoliai):</i>				
<i>Finansinių įsipareigojimų, apskaitomų tikrąja verte per pelną (nuostoliai), tikrosios vertės pokyčio dalis, priskirtina paties įsipareigojimo kredito rizikai</i>	13	-	352	352
Kitos bendrosios pajamos, atėmus atidėtąjį pelno mokestį	483	470	(124)	(124)
Bendrųjų pajamų iš viso	52,005	53,573	52,514	51,887
Bendrosios pajamos priskirtinos:				
<i>Banko akcininkams</i>	52,005	53,573	52,514	51,887
<i>Nekontroliuojančiai daliai</i>	-	-	-	-
	52,005	53,573	52,514	51,887

SUTRUMPINTA BENDRŪJŲ PAJAMŲ ATASKAITA UŽ KETVIRČIO LAIKOTARPĮ

	už trijų mėn. laikotarpį			
	2019-10-01 - 2019-12-31		2018-10-01 - 2018-12-31	
	Grupė	Bankas	Grupė	Bankas
	(koreguota)			
Grynasis pelnas	10,927	12,465	14,142	13,500
Kitos bendrosios pajamos (nuostoliai):				
<i>Straipsniai, kurie vėliau gali būti perklasifikuojami į pelną (nuostoliai):</i>				
<i>Finansinio turto perkainojimo pelnas (nuostoliai)</i>	(40)	(40)	(167)	(167)
<i>Atidėtasis pelno mokestis, susijęs su finansinio turto perkainojimu</i>	(34)	(34)	23	23
<i>Straipsniai, kurie vėliau negali būti perklasifikuojami į pelną (nuostoliai):</i>				
<i>Finansinių įsipareigojimų, apskaitomų tikrąja verte per pelną (nuostoliai), tikrosios vertės pokyčio dalis, priskirtina paties įsipareigojimo kredito rizikai</i>	13	-	352	352
Kitos bendrosios pajamos, atėmus atidėtąjį pelno mokestį	(61)	(74)	208	208
Bendrųjų pajamų iš viso	10,866	12,391	14,350	13,708
Bendrosios pajamos priskirtinos:				
<i>Banko akcininkams</i>	10,866	12,391	14,350	13,708
<i>Nekontroliuojančiai daliai</i>	-	-	-	-
	10,866	12,391	14,350	13,708

Pastabos, pateiktos 11 - 32 puslapiuose, yra neatskiriama finansinių ataskaitų dalis.

SUTRUMPINTA GRUPĖS NUOSAVO KAPITALO POKYČIŲ ATASKAITA

Pastabos	Akcinis kapitalas	Akcijų priedai	Atsargos kapitalas	Finansinių priemonių perkainojimo rezervas	Privalomasis rezervas	Rezervas savoms akcijoms įsigyti	Kita nuosavybė	Nepaskirstytasis pelnas	Iš viso	Nekontroliuojanti dalis	Iš viso nuosavybės
	Priskirtina Banko akcininkams										
2018 m. sausio 1 d.	131 366	-	756	(368)	7 177	-	-	61 953	200 884	-	200 884
Perkėlimas į privalomąjį rezervą	-	-	-	-	3 192	-	-	(3 192)	-	-	-
Tiesiogiai nuosavybėje pripažinto atidėto pelno mokesčio atstatymas	-	-	-	-	-	-	-	(1 127)	(1 127)	-	(1 127)
Subordinuotos paskolos konvertavimas į akcinį kapitalą	16 572	3 428	-	-	-	-	-	4 732	24 732	-	24 732
Dividendų išmokėjimas	6	-	-	-	-	-	-	(2 265)	(2 265)	-	(2 265)
Akcinio kapitalo didinimas iš nuosavų lėšų	6	26 273	-	-	-	-	-	(26 273)	-	-	-
Bendrųjų pajamų iš viso	-	-	-	(124)	-	-	-	52 638	52 514	-	52 514
2018 m. gruodžio 31 d.	174 211	3 428	756	(492)	10 369	-	-	86 466	274 738	-	274 738
Apskaitos principų pasikeitimo įtaka	-	-	-	-	-	-	-	(54)	(54)	-	(54)
2019 m. sausio 1 d.	174 211	3 428	756	(492)	10 369	-	-	86 412	274 684	-	274 684
Perkėlimas į privalomąjį rezervą	-	-	-	-	4 099	-	-	(4 099)	-	-	-
Perkėlimas į rezervą savoms akcijoms įsigyti	6	-	-	-	-	10 000	-	(10 000)	-	-	-
Kitos nuosavybės pripažinimas	-	-	-	-	-	-	1 536	-	1 536	-	1 536
Dividendų išmokėjimas	6	-	-	-	-	-	-	(17 421)	(17 421)	-	(17 421)
Bendrųjų pajamų iš viso	-	-	-	483	-	-	-	51 522	52 005	-	52 005
2019 m. gruodžio 31 d.	174 211	3 428	756	(9)	14 468	10 000	1 536	106 414	310 804	-	310 804

Pastabos, pateiktos 11 - 32 puslapiuose, yra neatskiriama finansinių ataskaitų dalis.

SUTRUMPINTA BANKO NUOSAVO KAPITALO POKYČIŲ ATASKAITA

Pastabos	Akcinis kapitalas	Akcijų priedai	Atsargos kapitalas	Finansinių priemonių perkainojimo rezervas	Privalomasis rezervas	Rezervas savoms akcijoms įsigyti	Kita nuosavybė	Nepaskirstytasis pelnas	Iš viso
2018 m. sausio 1 d.	131 366	-	756	(368)	7 071	-	-	56 004	194 829
<i>Apskaitos principų pasikeitimo įtaka</i>	-	-	-	-	-	-	-	5 840	5 840
2018 m. sausio 1 d. (koreguota)	131 366	-	756	(368)	7 071	-	-	61 844	200 669
<i>Perkėlimas į privalomąjį rezervą</i>	-	-	-	-	3 124	-	-	(3 124)	-
<i>Tiesiogiai nuosavybėje pripažinto atidėto pelno mokesčio atstatymas</i>	-	-	-	-	-	-	-	(1 127)	(1 127)
<i>Subordinuotos paskolos konvertavimas į akcinį kapitalą</i>	16 572	3 428	-	-	-	-	-	4 732	24 732
<i>Dividendų išmokėjimas</i>	6	-	-	-	-	-	-	(2 265)	(2 265)
<i>Akcinio kapitalo didinimas iš nuosavų lėšų</i>	6	26 273	-	-	-	-	-	(26 273)	-
<i>Bendrųjų pajamų iš viso</i>	-	-	-	(124)	-	-	-	52 011	51 887
2018 m. gruodžio 31 d. (koreguota)	174 211	3 428	756	(492)	10 195	-	-	85 798	273 896
<i>Apskaitos principų pasikeitimo įtaka</i>	-	-	-	-	-	-	-	(42)	(42)
2019 m. sausio 1 d.	174 211	3 428	756	(492)	10 195	-	-	85 756	273 854
<i>Perkėlimas į privalomąjį rezervą</i>	-	-	-	-	4 051	-	-	(4 051)	-
<i>Perkėlimas į rezervą savoms akcijoms įsigyti</i>	-	-	-	-	-	10 000	-	(10 000)	-
<i>Kitos nuosavybės pripažinimas</i>	-	-	-	-	-	-	1 345	-	1 345
<i>Dividendų išmokėjimas</i>	6	-	-	-	-	-	-	(17 421)	(17 421)
<i>Bendrųjų pajamų iš viso</i>	-	-	-	470	-	-	-	53 103	53 573
2019 m. gruodžio 31 d.	174 211	3 428	756	(22)	14 246	10 000	1 345	107 387	311 351

Pastabos, pateiktos 11 - 32 puslapiuose, yra neatskiriama finansinių ataskaitų dalis.

SUTRUMPINTA PINIGŲ SRAUTŲ ATASKAITA

už dvylikos mėnesių laikotarpį, pasibaigusį

	2019 m. gruodžio 31 d.		2018 m. gruodžio 31 d.	
	Grupė	Bankas	Grupė	Bankas
Pagrindinė veikla				
Gautos palūkanos už paskolas ir gautinas sumas	71 950	62 398	60 002	52 483
Gautos palūkanos už prekybos knygos vertybinius popierius	1 035	960	1 247	894
Sumokėtos palūkanos	(7 233)	(7 053)	(8 053)	(8 062)
Paslaugų ir komisinių pajamos	22 701	23 131	19 532	19 127
Paslaugų ir komisinių išlaidos	(6 032)	(5 864)	(5 282)	(5 159)
Grynosios įplaukos iš prekybos prekybos knygos vertybiniais popieriais	37 464	28 890	(11 909)	(11 253)
Grynosios pajamos iš operacijų užsienio valiuta	8 005	7 940	5 637	5 468
Grynosios pajamos iš finansinio turto pripažinimo nutraukimo	2 442	1 184	582	582
Grynosios pajamos iš nefinansinio turto pripažinimo nutraukimo	5 236	420	8 373	273
Įplaukos iš kitos Grupės įmonių veiklos	8 460	580	7 891	510
Išmokos, susijusios su kita Grupės įmonių veikla	(8 764)	-	(3 976)	-
Pinigų srautai iš susigrąžintų anksčiau nurašytų paskolų	2 183	422	1 582	662
Darbuotojų atlyginimai ir kiti susiję mokėjimai už darbuotojus	(23 662)	(20 427)	(20 422)	(17 272)
Mokėjimai, susiję su veiklos sąnaudomis ir kitomis išlaidomis	(12 013)	(10 073)	(12 100)	(9 145)
Sumokėtas pelno mokestis	(5 300)	(4 251)	(10 704)	(9 893)
Grynieji pinigų srautai iš pagrindinės veiklos prieš pagrindinės veiklos turto ir įsipareigojimų pasikeitimą	96 472	78 257	32 400	19 215
Turto ir įsipareigojimų iš pagrindinės veiklos pasikeitimas:				
Gautinų sumų iš kitų bankų sumažėjimas	1 810	1 810	128	128
Klientams suteiktų paskolų padidėjimas	(260 253)	(250 196)	(176 866)	(168 063)
Finansinės nuomos gautinų sumų padidėjimas	(34 824)	(34 938)	(32 632)	(32 766)
Kito finansinio turto (padidėjimas) sumažėjimas	5 338	5 479	(2 728)	(3 092)
Kito nefinansinio turto (padidėjimas) sumažėjimas	6 670	1 727	(8 873)	(2 998)
Įsiskolinimų kitiems bankams ir finansų institucijoms padidėjimas	5 275	5 386	13 215	13 216
Klientams mokėtinų sumų padidėjimas	186 968	188 991	197 499	197 737
Specialiųjų ir skolinimo fondų padidėjimas (sumažėjimas)	3 868	3 868	(10 144)	(10 144)
Kitų finansinių įsipareigojimų padidėjimas	6 058	5 665	1 625	1 421
Kitų nefinansinių įsipareigojimų padidėjimas (sumažėjimas)	1 439	(5 141)	1 339	(242)
Pasikeitimas	(77 651)	(77 349)	(17 437)	(4 803)
Grynieji pinigų srautai iš pagrindinės veiklos	18 821	908	14 963	14 412
Investicinė veikla				
Ilgalaikio materialiojo ir nematerialiojo turto, investicinio turto įsigijimas	(5 527)	(4 245)	(2 328)	(2 053)
Ilgalaikio materialiojo ir nematerialiojo turto, investicinio turto pardavimas	5 109	4 778	3 555	1 126
Vertybinių popierių, vertinamų amortizuota savikaina, įsigijimas	(48 246)	(37 876)	(133 985)	(133 985)
Įplaukos išpirkus arba pardavus vertybinius popierius, vertinamus amortizuota savikaina	122 242	122 242	70 184	70 184
Gautos palūkanos už vertybinius popierius, vertinamus amortizuota savikaina	14 864	14 740	13 900	13 900
Gauti dividendai	42	4 842	37	4 647
Investicinių vertybinių popierių, vertinamų tikrąja verte, įsigijimas	(7 469)	(7 204)	(7 078)	(7 408)
Investicinių vertybinių popierių, vertinamų tikrąja verte, pardavimas arba išpirkimas	14 328	14 031	2 459	2 459
Gautos palūkanos už investicinius vertybinius popierius, vertinamus tikrąja verte	382	350	251	251
Grynieji pinigų srautai iš investicinės veiklos	95 725	111 658	(53 005)	(50 879)
Finansinė veikla				
Išskėti dividendai	(17 382)	(17 382)	(2 272)	(2 272)
Palūkanos už išleistus skolos vertybinius popierius	(120)	(120)	(120)	(120)
Skolos vertybinių popierių išleidimas	20 000	20 000	-	-
Išleistų skolos vertybinių popierių išpirkimas	(20 000)	(20 000)	-	-
Nuomos mokėjimų pagrindinės sumos dalis	(1 431)	(1 214)	-	-
Grynieji pinigų srautai iš finansinės veiklos	(18 933)	(18 716)	(2 392)	(2 392)
Pinigų ir pinigų ekvivalentų grynas padidėjimas (sumažėjimas)	95 613	93 850	(40 434)	(38 859)
Pinigai ir pinigų ekvivalentai sausio 1 d.	89 304	87 732	129 738	126 591
Pinigai ir pinigų ekvivalentai gruodžio 31 d.	184 917	181 582	89 304	87 732

Pastabos, pateiktos 11 - 32 puslapiuose, yra neatskiriama finansinių ataskaitų dalis.

BENDROJI INFORMACIJA

AB Šiaulių bankas įregistruotas kaip akcinė bendrovė Lietuvos Respublikos įmonių registre 1992 m. vasario 4 d. Bankas turi Lietuvos banko išduotą licenciją vykdyti visas bankines operacijas, nurodytas Lietuvos Respublikos bankų įstatyme ir Banko įstatuose. AB Šiaulių bankas toliau tekste vadinamas Banku, AB Šiaulių banko grupė, apimanti Banką ir jo patrunuojamąsias įmones (aprašytas 2 pastaboje) - Grupe.

Banko centrinė būstinė įsikūrusi Šiauliuose, Tilžės g. 149, LT-76348. Ataskaitinio laikotarpio pabaigoje Bankas turėjo 60 klientų aptarnavimo padalinių (2018 m. gruodžio 31 d. – 62 padalinius). 2019 m. gruodžio 31 d. Banke dirbo 737 darbuotojai (2018 m. gruodžio 31 d. – 714). 2019 m. gruodžio 31 d. Grupėje dirbo 831 darbuotojas (2018 m. gruodžio 31 d. – 815).

Bankas priima indėlius, teikia paskolas, atlieka piniginius pervedimus ir dokumentinius atsiskaitymus, keičia valiutas savo klientams, išduoda ir aptarnauja debetines ir kreditines korteles, atlieka prekybos finansavimą, investuoja į vertybinius popierius ir jais prekiauja bei atlieka kitas operacijas, numatytas Lietuvos Respublikos bankų įstatyme ir Banko įstatuose.

Banko akcijos yra listinguojamos NASDAQ vertybinių popierių biržos Baltijos Oficialiajame prekybos sąrašė.

Šios sutrumpintos tarpinės finansinės ataskaitos už dvylikos mėnesių laikotarpį, pasibaigusį 2019 m. gruodžio 31 d. buvo parengtos remiantis ES priimtu 34 TAS „Tarpinė finansinė atskaitomybė“. Sutrumpinta tarpinė finansinė atskaitomybė turėtų būti skaitoma kartu su metine finansine atskaitomybe už metus, pasibaigusius 2018 m. gruodžio 31 d., kuri buvo parengta pagal Tarptautinius finansinės atskaitomybės standartus (TFAS) priimtus Europos Sąjungoje. Neskaitant žemiau nurodytų aspektų, apskaitos principai, taikyti sudarant šią sutrumpintą tarpinę finansinę informaciją, atitinka apskaitos principus, taikytus Banko 2018 m. metinėje finansinėje atskaitomybėje.

Investicijos į patrunuojamąsias įmones

Nuo 2019 m. sausio 1 d. pakeisti investicijų į patrunuojamąsias įmones apskaitos principai. Investicijoms į patrunuojamąsias įmones pradėtas taikyti nuosavybės metodas – t.y. iš pradžių investicija apskaitoje pripažįstama savikaina, o po to suderinama su Bankui priklausančios patrunuojamosios įmonės grynojo turto dalies pasikeitimais, susidariusiais po įsigijimo. Ankstesnėse finansinėse ataskaitose investicijos į patrunuojamąsias įmones buvo apskaitomos savikainos metodu. Apskaitos metodo pakeitimas Grupės finansinėms ataskaitoms įtakos neturėjo, tačiau lėmė pokyčius Banko atskirose finansinėse ataskaitose. Palyginamoji Banko finansinė informacija buvo koreguota taip, kad atspindėtų apskaitos metodo pokyčio įtaką. Pokyčių suvestinė pateikiama lentelėse žemiau.

Apskaitos metodo pakeitimo įtaka Banko Finansinės padėties ataskaitai:

	2018-12-31			2018-01-01		
	Anksčiau pateikta vertė	Koregavimas	Koreguota vertė	Anksčiau pateikta vertė	Koregavimas	Koreguota vertė
TURTAS						
Investicijos į patrunuojamąsias įmones	24 659	4 791	29 450	26 895	5 840	32 735
ĮSIPAREIGOJIMAI						
Kiti įsipareigojimai	10 275	5	10 280	8 430	-	8 430
NUOSAVYBĖ						
Nepaskirstytas pelnas	81 012	5 382	86 394	56 004	4 438	60 442

Banko anksčiau skelbtose tarpinėse finansinėse ataskaitose už trijų, šešių ir devynių mėnesių laikotarpius, pasibaigusius atitinkamai 2019-03-31, 2019-06-30 ir 2019-09-30, buvo pateiktos netikslios koreguotos palyginamosios Banko investicijų į patrunuojamąsias įmones ir nepaskirstyto pelno sumos 2018 m. gruodžio 31 d. ir 2018 m. sausio 1 d. datoms. Šios sumos turi atitikti pateiktas aukščiau esančioje lentelėje. Ši klaida neturėjo įtakos skelbtiems Grupės finansiniams duomenims bei kitai palyginamajai Banko finansinei informacijai.

Apskaitos metodo pakeitimo įtaka Banko Pelno (nuostolių) ataskaitai:

	2018-01-01 – 2018-12-31		
	Anksčiau pateikta vertė	Koregavimas	Koreguota vertė
Investicijų į patrunuojamąsias įmones vertės sumažėjimo nuostoliai	(2 234)	238	(1 996)
Dividendai iš investicijų į patrunuojamąsias įmones	4 619	(4 619)	n.d.
Investicijų į patrunuojamąsias įmones, apskaitomų taikant nuosavybės metodą, pelno arba nuostolių dalis	-	3 327	3 327
Pelnas prieš pelno mokesčių Grynasis pelnas	57 809	(1 054)	56 755
	53 065	(1 054)	52 011

Pelno mokesčiai

Tarpinių laikotarpių pelno mokesčiai kaupiamas taikant pelno mokesčio normą, kuri būtų taikoma tikėtinam metų pelnui.

Nauji ir pakeisti standartai bei interpretacijos

Nuo 2019 m. sausio 1 d. Grupė pradėjo taikyti 16 TFAS. Standarto taikymo įtaka apibūdinta Banko metinėje finansinėje atskaitomybėje už metus, pasibaigusius 2018 m. gruodžio 31 d. Papildomi atskleidimai taip pat pateikti 3 pastaboje.

BENDROJI INFORMACIJA (tęsinys)

Neskaitant aukščiau paminėtų standartų, Banko vadovybė nesitiki, kad naujai publikuoti standartai, pataisos ir interpretacijos, kurios bus privalomos Bankui už ataskaitinius laikotarpius, prasidedančius 2019 m. sausio 1 d. arba vėliau, turės reikšmingą įtaką Banko finansinei informacijai, taip pat nėra naujų standartų, pataisų ir interpretacijų, kurios būtų Bankui privalomos nuo 2019 metų ir turėtų reikšmingą įtaką Banko finansinei informacijai.

Rengiant finansinę atskaitomybę pagal TFAS, taikomos prielaidos ir vertinimai, kurie turi įtakos apskaitomo turto ir įsipareigojimų sumoms bei neapibrėžtojo turto ir įsipareigojimų atskleidimui finansinės atskaitomybės dieną, taip pat per ataskaitinį laikotarpį apskaitytoms pajamų ir sąnaudų sumoms. Nors šie vertinimai yra pagrįsti vadovybės turimomis žiniomis apie esamą padėtį ir veiksmus, faktiniai rezultatai galiausiai gali skirtis nuo šių vertinimų. Neskaitant aukščiau aprašyto 16-ojo TFAS įtakos, rengiant sutrumpintą tarpinę finansinę atskaitomybę, buvo taikytos tos pačios reikšmingos prielaidos ir įvertinimai, kurie buvo naudojami ruošiant metinę finansinę atskaitomybę už metus, pasibaigusius 2018 m. gruodžio 31 d.

Ši finansinė atskaitomybė apima konsoliduotą Grupės finansinę atskaitomybę ir Banko atskirą finansinę atskaitomybę. Toks atskaitomybės pateikimas naudojamas siekiant užtikrinti atitikimą Lietuvos banko nustatytam formatui, kuris naudojamas įstatymų numatytos atskaitomybės tikslams.

Reikšmingų Grupės pajamų ar išlaidų sumų, kurioms būtų būdingas žymus sezoniskumas, nėra.

1 PASTABA KLIENTAMS SUTEIKTOS PASKOLOS IR FINANSINĖS NUOMOS GAUTINOS SUMOS

Kredito rizika – tai rizika Grupei patirti nuostolius dėl klientų finansinių įsipareigojimų Grupei nevykdymo. Kredito rizika daugiausia kyla iš kreditavimo veiklos ir yra reikšmingiausia rizika Grupės versle. Ji taip pat kyla iš investavimo veiklos (skolos vertybiniai popieriai), iš Grupės turto portfelio bei iš nebalansinių finansinių priemonių (pvz., kreditavimo įsipareigojimų, garantijų, akredityvų).

Banke veikia kredito rizikos valdymo sistema, kuri yra pastoviai tobulinama ir apima kreditavimo politiką, kredito rizikos limitų sistemą, kitas kredito rizikos valdymo priemones, taip pat kredito rizikos valdymo vidaus kontrolę ir vidaus auditą.

Bankas prisiima riziką tik tose srityse, kurios jam yra gerai žinomos ir kuriose jis yra įgijęs teigiamos patirties, siekiant išvengti per didelės rizikos sandoriuose, kurie gali turėti neigiamos įtakos didelei akcininkų nuosavybės daliai, tačiau tuo pačiu metu siekiant užtikrinti pakankamą pelningumo lygį, kuris, atsižvelgiant į vis augančią konkurenciją, užtikrintų Banko stabilią padėtį rinkoje ir padidintų Banko vertę. Vertindamas prisiimamą kredito riziką, Bankas vadovaujasi atsargumo, konservatyvumo ir apdairumo principais.

Banko kredito rizikos valdymas organizuojamas taip, kad būtų išvengta personalo ar struktūrinių padalinių interesų konflikto. Kredituojant klientus, Banke laikomasi principo, kad pelnas neturi būti siekiamas pernelyg didelės kredito rizikos sąskaita.

Maksimali kredito rizika, neatsižvelgiant į užtikrinimo priemones ir kitas kredito rizikos mažinimo priemones:

	2019-12-31		2018-12-31	
	Grupė	Bankas	Grupė	Bankas
<i>Pinigių ekvivalentai</i>	121 595	118 376	40 924	40 735
<i>Paskolos ir gautinos sumos iš bankų</i>	280	280	2 090	2 090
<i>Paskolos ir gautinos sumos iš klientų:</i>	1 514 578	1 510 052	1 262 167	1 264 741
<i>Paskolos ir gautinos sumos iš finansų institucijų</i>	-	100 084	693	50 255
<i>Paskolos individualiems klientams (mažmeninės)</i>	356 708	244 257	243 078	178 632
<i>Paskolos verslo klientams</i>	1 157 870	1 165 711	1 018 396	1 035 854
<i>Finansinės nuomos (lizingo) gautinos sumos</i>	157 597	157 540	124 088	123 969
<i>Prekybos knygos skolos vertybiniai popieriai</i>	18 104	14 546	42 384	27 332
<i>Išvestinės finansinės priemonės</i>	986	986	1 197	1 197
<i>Investiciniai skolos vertybiniai popieriai, vertinami tikrąja verte per kitas bendrąsias pajamas</i>	8 953	8 558	16 379	15 984
<i>Investiciniai skolos vertybiniai popieriai, vertinami amortizuota savikaina</i>	545 849	535 479	638 655	638 655
<i>Kitas finansinis turtas</i>	7 875	7 229	13 213	12 708
<i>Nebalansinės pozicijos, turinčios kredito riziką:</i>				
<i>Finansinės garantijos</i>	44 425	44 489	39 655	39 720
<i>Akredityvai</i>	13 779	13 779	760	760
<i>Paskolų išdavimo ir kiti su kreditavimu susiję įsipareigojimai</i>	254 753	282 424	265 407	285 618

Klientams suteiktos paskolos

Informacija apie paskolas ir gautinas sumas apibendrinta šiose lentelėse:

	2019-12-31		2018-12-31	
	Grupė	Bankas	Grupė	Bankas
<i>Paskolų bendroji vertė</i>	1 553 088	1 542 118	1 304 933	1 301 592
<i>Atėmus: Vertės sumažėjimas</i>	(38 510)	(32 066)	(42 766)	(36 851)
<i>Grynoji vertė</i>	1 514 578	1 510 052	1 262 167	1 264 741

1 PASTABA

KLIENTAMS SUTEIKTOS PASKOLOS IR FINANSINĖS NUOMOS GAUTINOS SUMOS (tęsinys)

Paskolų pasiskirstymas pagal stadijas ir pradelsimus:

	<i>Grupė</i>					2018-12-31					
	2019-12-31	Nepradelsta	Pradelsta iki 30 dienų	Pradelsta 31-90 dienų	Pradelsta >90 dienų	Iš viso	Nepradelsta	Pradelsta iki 30 dienų	Pradelsta 31-90 dienų	Pradelsta >90 dienų	Iš viso
1 stadija:											
<i>Bendroji vertė</i>	1 296 092	46 750	339	-	1 343 181	1 031 497	54 606	467	1	1 086 571	
<i>Vertės sumažėjimas</i>	(6 973)	(1 020)	(28)	-	(8 021)	(4 845)	(953)	(41)	-	(5 839)	
Grynoji vertė	1 289 119	45 730	311	-	1 335 160	1 026 652	53 653	426	1	1 080 732	
2 stadija:											
<i>Bendroji vertė</i>	116 540	8 201	6 890	-	131 631	120 315	14 537	6 063	2	140 917	
<i>Vertės sumažėjimas</i>	(2 052)	(64)	(1 888)	-	(4 004)	(2 200)	(525)	(1 737)	-	(4 462)	
Grynoji vertė	114 488	8 137	5 002	-	127 627	118 115	14 012	4 326	2	136 455	
3 stadija:											
<i>Bendroji vertė</i>	25 735	6 458	9 592	36 491	78 276	21 826	5 293	2 734	47 592	77 445	
<i>Vertės sumažėjimas</i>	(5 446)	(2 475)	(4 593)	(13 971)	(26 485)	(7 665)	(1 367)	(893)	(22 540)	(32 465)	
Grynoji vertė	20 289	3 983	4 999	22 520	51 791	14 161	3 926	1 841	25 052	44 980	
Iš viso:											
<i>Bendroji vertė</i>	1 438 367	61 409	16 821	36 491	1 553 088	1 173 638	74 436	9 264	47 595	1 304 933	
<i>Vertės sumažėjimas</i>	(14 471)	(3 559)	(6 509)	(13 971)	(38 510)	(14 710)	(2 845)	(2 671)	(22 540)	(42 766)	
Grynoji vertė	1 423 896	57 850	10 312	22 520	1 514 578	1 158 928	71 591	6 593	25 055	1 262 167	

	<i>Bankas</i>					2018-12-31					
	2019-12-31	Nepradelsta	Pradelsta <= 30 dienų	Pradelsta 31-90 dienų	Pradelsta >90 dienų	Iš viso	Nepradelsta	Pradelsta <= 30 dienų	Pradelsta 31-90 dienų	Pradelsta >90 dienų	Iš viso
1 stadija:											
<i>Bendroji vertė</i>	1 303 206	35 101	27	-	1 338 334	1 038 871	46 718	149	1	1 085 739	
<i>Vertės sumažėjimas</i>	(4 386)	(167)	-	-	(4 553)	(3 139)	(260)	-	-	(3 399)	
Grynoji vertė	1 298 820	34 934	27	-	1 333 781	1 035 732	46 458	149	1	1 082 340	
2 stadija:											
<i>Bendroji vertė</i>	117 938	8 201	2 206	-	128 345	124 707	14 537	2 420	2	141 666	
<i>Vertės sumažėjimas</i>	(2 052)	(64)	(144)	-	(2 260)	(2 248)	(525)	(175)	-	(2 948)	
Grynoji vertė	115 886	8 137	2 062	-	126 085	122 459	14 012	2 245	2	138 718	
3 stadija:											
<i>Bendroji vertė</i>	25 726	6 089	8 553	35 071	75 439	21 568	5 099	2 054	45 466	74 187	
<i>Vertės sumažėjimas</i>	(5 732)	(2 273)	(4 025)	(13 223)	(25 253)	(7 483)	(1 235)	(428)	(21 358)	(30 504)	
Grynoji vertė	19 994	3 816	4 528	21 848	50 186	14 085	3 864	1 626	24 108	43 683	
Iš viso:											
<i>Bendroji vertė</i>	1 446 870	49 391	10 786	35 071	1 542 118	1 185 146	66 354	4 623	45 469	1 301 592	
<i>Vertės sumažėjimas</i>	(12 170)	(2 504)	(4 169)	(13 223)	(32 066)	(12 870)	(2 020)	(603)	(21 358)	(36 851)	
Grynoji vertė	1 434 700	46 887	6 617	21 848	1 510 052	1 172 276	64 334	4 020	24 111	1 264 741	

Paskolos stadijoms priskiriamos pagal žemiau pateiktus principus (individualaus paskolos vertinimo metu, dėl informacijos susijusios su konkrečiau sandorio aplinkybėmis, galima nukrypti nuo šių principų, jeigu toks įvertinimas tiksliau atspindės sandorio riziką):

1 stadijos paskolos - tai paskolos, kurioms nefiksuotas kredito rizikos padidėjimas.

2 stadijos paskolos - tai paskolos, kurioms užfiksuotas kredito rizikos padidėjimas. Pagrindinės priežastys, dėl kurių fiksuojamas kredito rizikos padidėjimas – skolininko finansinės būklės vertinimo pablogėjimas lyginant su pradine (šis kriterijus netaikomas žemo kredito rizikos lygio paskoloms, kai pagal vidinį vertinimą skolininko finansinė būklė įvertinama kaip labai gera ar gera, ar pagal išorinių kredito reitingų agentūrų vertinimus skolininko reitingas atitinka investicinį lygį) arba mokėjimų vėlavimai, viršijantys 30 dienų, taip pat kiti objektyvūs kriterijai rodantys kredito rizikos padidėjimą.

3 stadijos paskolos – tai paskolos, kurioms užfiksuotas įsipareigojimų nevykdymas. Pagrindinės priežastys, dėl kurių fiksuojamas įsipareigojimų nevykdymas apima mokėjimų vėlavimus, viršijančius 90 d., kliento bankrotą, sandorio nutraukimą arba išieškojimo pradžią, taip pat įsipareigojimų nevykdymas gali būti fiksuojamas ir dėl kitų objektyvių priežasčių.

1 PASTABA

KLIENTAMS SUTEIKTOS PASKOLOS IR FINANSINĖS NUOMOS GAUTINOS SUMOS (tęsinys)

Finansinės nuomos (lizingo) gautinos sumos

Informacija apie finansinės nuomos (lizingo) gautinas sumas apibendrinta šiose lentelėse:

	2019-12-31		2018-12-31	
	Grupė	Bankas	Grupė	Bankas
<i>Verslo klientai</i>	136 144	135 348	105 634	104 784
<i>Privatūs klientai</i>	25 413	25 379	21 100	21 027
Bendroji vertė	161 557	160 727	126 734	125 811
<i>Atėmus: Vertės sumažėjimas</i>	(3 960)	(3 187)	(2 646)	(1 842)
Grynoji vertė	157 597	157 540	124 088	123 969

Finansinės nuomos gautinų sumų pasiskirstymas pagal stadijas ir pradelsimus:

	Grupė					2018-12-31				
	Nepradelsta	Pradelsta iki 30 dienų	Pradelsta 31-90 dienų	Pradelsta >90 dienų	Iš viso	Nepradelsta	Pradelsta iki 30 dienų	Pradelsta 31-90 dienų	Pradelsta >90 dienų	Iš viso
1 stadija:										
<i>Bendroji vertė</i>	120 649	12 118	-	-	132 767	81 625	15 481	9	-	97 115
<i>Vertės sumažėjimas</i>	(624)	(68)	-	-	(692)	(307)	(42)	-	-	(349)
Grynoji vertė	120 025	12 050	-	-	132 075	81 318	15 439	9	-	96 766
2 stadija:										
<i>Bendroji vertė</i>	11 808	2 554	1 637	-	15 999	12 947	3 528	1 650	-	18 125
<i>Vertės sumažėjimas</i>	(302)	(61)	(81)	-	(444)	(300)	(146)	(91)	-	(537)
Grynoji vertė	11 506	2 493	1 556	-	15 555	12 647	3 382	1 559	-	17 588
3 stadija:										
<i>Bendroji vertė</i>	6 130	310	135	6 216	12 791	5 625	135	6	5 728	11 494
<i>Vertės sumažėjimas</i>	(788)	(121)	(61)	(1 854)	(2 824)	(278)	(55)	(3)	(1 424)	(1 760)
Grynoji vertė	5 342	189	74	4 362	9 967	5 347	80	3	4 304	9 734
Iš viso:										
<i>Bendroji vertė</i>	138 587	14 982	1 772	6 216	161 557	100 197	19 144	1 665	5 728	126 734
<i>Vertės sumažėjimas</i>	(1 714)	(250)	(142)	(1 854)	(3 960)	(885)	(243)	(94)	(1 424)	(2 646)
Grynoji vertė	136 873	14 732	1 630	4 362	157 597	99 312	18 901	1 571	4 304	124 088

	Bankas					2018-12-31				
	Nepradelsta	Pradelsta <= 30 dienų	Pradelsta 31-90 dienų	Pradelsta >90 dienų	Iš viso	Nepradelsta	Pradelsta <= 30 dienų	Pradelsta 31-90 dienų	Pradelsta >90 dienų	Iš viso
1 stadija:										
<i>Bendroji vertė</i>	120 648	12 117	-	-	132 765	81 595	15 475	9	-	97 079
<i>Vertės sumažėjimas</i>	(625)	(68)	-	-	(693)	(307)	(42)	-	-	(349)
Grynoji vertė	120 023	12 049	-	-	132 072	81 288	15 433	9	-	96 730
2 stadija:										
<i>Bendroji vertė</i>	11 808	2 554	1 637	-	15 999	12 947	3 528	1 650	-	18 125
<i>Vertės sumažėjimas</i>	(302)	(61)	(81)	-	(444)	(300)	(146)	(92)	-	(538)
Grynoji vertė	11 506	2 493	1 556	-	15 555	12 647	3 382	1 558	-	17 587
3 stadija:										
<i>Bendroji vertė</i>	6 130	310	135	5 388	11 963	5 624	135	5	4 843	10 607
<i>Vertės sumažėjimas</i>	(788)	(121)	(61)	(1 080)	(2 050)	(277)	(55)	(2)	(621)	(955)
Grynoji vertė	5 342	189	74	4 308	9 913	5 347	80	3	4 222	9 652
Iš viso:										
<i>Bendroji vertė</i>	138 586	14 981	1 772	5 388	160 727	100 166	19 138	1 664	4 843	125 811
<i>Vertės sumažėjimas</i>	(1 715)	(250)	(142)	(1 080)	(3 187)	(884)	(243)	(94)	(621)	(1 842)
Grynoji vertė	136 871	14 731	1 630	4 308	157 540	99 282	18 895	1 570	4 222	123 969

2 PASTABA VERTYBINIAI POPIERIAI (tęsinys)

Investiciniai vertybiniai popieriai

	2019-12-31		2018-12-31	
	Grupė	Bankas	Grupė	Bankas
<i>Vertybiniai popieriai, vertinami tikrąja verte:</i>				
<i>Skolos vertybiniai popieriai, vertinami tikrąja verte per kitas bendrąsias pajamas:</i>	8 953	8 558	16 379	15 984
<i>Vyriausybės obligacijos</i>	1 343	1 343	3 325	3 325
<i>Įmonių obligacijos</i>	7 610	7 215	13 054	12 659
<i>Neprekybiniai nuosavybės vertybiniai popieriai, vertinami tikrąja verte per pelną (nuostolius):</i>	5 106	933	4 728	523
<i>Iš viso:</i>	14 059	9 491	21 107	16 507
<i>Vertybiniai popieriai, vertinami amortizuota savikaina:</i>				
<i>Skolos vertybiniai popieriai, vertinami amortizuota savikaina</i>	545 849	535 479	638 655	638 655
<i>Vyriausybės obligacijos</i>	375 502	370 825	463 943	463 943
<i>Įmonių obligacijos</i>	170 347	164 654	174 712	174 712
<i>Iš viso:</i>	545 849	535 479	638 655	638 655

	2019-12-31		2018-12-31	
	Grupė	Bankas	Grupė	Bankas
<i>Vertybiniai popieriai, vertinami tikrąja verte:</i>				
<i>Skolos vertybiniai popieriai</i>	8 953	8 558	16 379	15 984
<i>nuo AA- iki AAA</i>	-	-	-	-
<i>nuo A- iki A+</i>	4 529	4 529	5 563	5 563
<i>nuo BBB- iki BBB+</i>	3 854	3 854	10 268	10 268
<i>nuo BB- iki BB+</i>	-	-	-	-
<i>žemesnis už BB- be reitingo</i>	175	175	153	153
<i>395</i>	395	-	395	-
<i>Nuosavybės vertybiniai popieriai</i>	5 106	933	4 728	523
<i>listinguojami</i>	-	-	-	-
<i>nelistinguojami</i>	741	622	848	432
<i>investicinių fondų vienetai</i>	4 365	311	3 880	91
<i>Iš viso:</i>	14 059	9 491	21 107	16 507
<i>Vertybiniai popieriai, vertinami amortizuota savikaina:</i>				
<i>Skolos vertybiniai popieriai</i>	545 849	535 479	638 655	638 655
<i>nuo AA- iki AAA</i>	8 320	8 113	9 990	9 990
<i>nuo A- iki A+</i>	378 386	372 941	453 265	453 265
<i>nuo BBB- iki BBB+</i>	156 743	152 433	172 370	172 370
<i>nuo BB- iki BB+</i>	2 400	1 992	3 030	3 030
<i>žemesnis už BB- be reitingo</i>	-	-	-	-
<i>-</i>	-	-	-	-
<i>Iš viso:</i>	545 849	535 479	638 655	638 655

Investicinių skolos vertybinių popierių pasiskirstymas į kredito stadijas:

	2019-12-31		2018-12-31	
	Grupė	Bankas	Grupė	Bankas
1 stadija:				
<i>Bendroji vertė</i>	553 918	543 140	653 179	652 779
<i>Vertės sumažėjimas</i>	(273)	(260)	(317)	(312)
<i>Grynoji vertė</i>	553 645	542 880	652 862	652 467
2 stadija:				
<i>Bendroji vertė</i>	1 187	1 187	2 219	2 219
<i>Vertės sumažėjimas</i>	(30)	(30)	(47)	(47)
<i>Grynoji vertė</i>	1 157	1 157	2 172	2 172
3 stadija:				
<i>Bendroji vertė</i>	1 014	-	1 013	-
<i>Vertės sumažėjimas</i>	(1 014)	-	(1 013)	-
<i>Grynoji vertė</i>	-	-	-	-

Per dvylikos mėnesių laikotarpį, pasibaigusius 2019 m. gruodžio 31 d. ir 2018 m. gruodžio 31 d., nebuvo atlikta reikšmingų vertybinių popierių perklasifikavimų tarp VP portfelių.

2 PASTABA VERTYBINIAI POPIERIAI (tęsinys)

Investicijos į patronuojamąsias įmones

Bankas 2019-12-31 ir 2018-12-31 turėjo šias tiesiogiai valdomas patronuojamąsias įmones:

1. GD UAB „Bonum Publicum“ (gyvybės draudimo veikla),
2. UAB „Minera“ (nekilnojamojo turto valdymo veikla),
3. UAB „Pavasaris“ (daugiabučių gyvenamųjų namų kvartalo vystymas),
4. UAB „SB lizingas“ (vartotojiško finansavimo veikla),
5. UAB „SBTF“ (nekilnojamojo turto valdymo veikla),
6. UAB „Šiaulių banko investicijų valdymas“ (investicijų valdymo veikla),
7. UAB „Šiaulių banko lizingas“ (finansinė nuoma (lizingas) ir nuoma),
8. UAB „Šiaulių banko turto fondas“ (nekilnojamojo turto valdymo veikla).

Bankas 2019-12-31 turėjo šias netiesiogiai valdomas patronuojamąsias įmones:

9. UAB „Apželdinimas“ (nekilnojamojo turto valdymo veikla),
10. UAB „Sandworks“ (nekilnojamojo turto valdymo veikla).

UAB „Šiaulių banko turto fondas“ valdė 100 proc. UAB „Apželdinimas“ akcijų, UAB „Šiaulių banko investicijų valdymas“ valdė 100 proc. UAB „Sandworks“ akcijų.

Bankas 2018-12-31 turėjo šias netiesiogiai valdomas patronuojamąsias įmones:

11. UAB „Apželdinimas“ (nekilnojamojo turto valdymo veikla),
12. UAB „Sandworks“ (nekilnojamojo turto valdymo veikla),
13. UAB „ŽSA 5“ (pagrindinių buveinių veikla).

UAB „Šiaulių banko turto fondas“ valdė 100 proc. UAB „Apželdinimas“ akcijų, UAB „Šiaulių banko investicijų valdymas“ valdė 100 proc. UAB „Sandworks“ ir UAB „ŽSA 5“ akcijų.

Per dvylikos mėnesių laikotarpį, pasibaigusį 2019 m. gruodžio 31 d., buvo likviduota UAB „ŽSA 5“.

Banko investicijas į patronuojamąsias įmones sudarė:

	2019-12-31	2018-12-31	2018-01-01
	Apskaitinė vertė	Apskaitinė vertė (koreguota)	Apskaitinė vertė (koreguota)
GD UAB Bonum Publicum	10 741	8 533	10 829
UAB „Minera“	2 925	2 829	3 217
UAB „Pavasaris“	2	0	149
UAB „SB lizingas“	10 749	11 630	11 776
UAB „SBTF“	1 703	1 634	683
UAB „Šiaulių banko investicijų valdymas“	933	442	1 038
UAB „Šiaulių banko lizingas“	1 074	1 074	1 074
UAB „Šiaulių banko turto fondas“	3 364	3 308	3 969
Iš viso:	31 491	29 450	32 735

3 PASTABA REIŠMINGA INFORMACIJA APIE KITUS TURTO STRAIPSNIS

Ilgalaikis materialusis turtas

Nuo 2019 m. sausio 1 d. Grupė pradėjo taikyti 16 TFAS ir ilgalaikio materialaus turto straipsnyje pripažino teisės naudoti turtą. Grupė pasirinko taikyti supaprastintą perėjimo metodą ir neperskaičiavimo palyginamosios finansinės informacijos už metus prieš standarto įdiegimą. Turto ir įsipareigojimų vertės pokyčiai, kylantys iš 16 TFAS įdiegimo, buvo apskaityti nepaskirstytojo pelno straipsnyje (žr. nuosavybės pokyčių ataskaitą).

Teisės naudoti turtą vertė nustatoma remiantis diskontuotais nuomos sutarties mokėjimais (įsipareigojimais) per vadovybės planuojamą nuomos periodą. Šio turto nudėvėjimo terminas atitinka turto nuomos terminą. Neatitinkantys taikomo standarto kriterijų nuomos mokėjimai pripažįstami veiklos sąnaudomis. Naudojama diskonto norma nuo 0,265 proc. iki 5 proc., priklausomai nuo nuomos termino.

2018 m. gruodžio 31 d. Grupė apskaitė 3 055 tūkst. Eur (Bankas 2 639 tūkst. Eur) neatšaukiamų įsipareigojimų pagal veiklos nuomos sutartis. Trumpalaikė arba mažos vertės nuoma pripažįstama tiesiniu būdu kaupiant sąnaudas pelno (nuostolių) ataskaitoje. Likusių nuomos įsipareigojimų atžvilgiu, Grupė 2019 m. sausio 1 d. pripažino naudojimo teisių turtą, kurio vertė sudaro 3 564 tūkst. Eur ir nuomos įsipareigojimus, kurių vertė, įvertinus sumokėtus avansus, sudaro 3 492 tūkst. Eur.

Naudojimo teisių turtas, pripažintas Grupės finansinės padėties ataskaitoje:

	Vertė 2019 m. sausio 1 d.	Papildymai/ padidėjimai	Nusidėvėjimas	Nurašymai/ sumažėjimai	Vertė 2019 m. gruodžio 31 d.
Naudojimo teisių turtas:					
Pastatai ir patalpos	3 428	852	(1 281)	(331)	2 668
Transporto priemonės	118	51	(44)	(48)	77
Biuro ir kita įranga	18	-	(7)	(6)	5
Iš viso	3 564	903	(1 332)	(385)	2 750

Nuomos įsipareigojimai, pripažinti Grupės finansinės padėties ataskaitoje:

	2019 m. gruodžio 31 d.	2019 m. sausio 1 d.
Nuomos įsipareigojimai, prieš avansus	2 780	3 625
Gauti avansai	(110)	(133)
Nuomos įsipareigojimai, apskaitinė vertė	2 670	3 492

Kitas turtas

	2019-12-31		2018-12-31	
	Grupė	Bankas	Grupė	Bankas
Gautinos sumos	7 875	7 229	13 213	12 708
Atsargos	8 780	-	16 312	-
Ateinančio laikotarpio sąnaudos	913	849	895	848
Turtas pagal draudimo ir perdraudimo sutartis	1 189	-	597	-
Išankstiniai apmokėjimai	944	79	4 607	3 777
Už skolas perimtas turtas	919	835	193	142
Turtas, skirtas parduoti	1 004	1 004	1 794	1 794
Kitas turtas	2 332	2 278	851	745
Iš viso:	23 956	12 274	38 462	20 014

4 PASTABA KLIENTAMS MOKĖTINOS SUMOS

	2019-12-31		2018-12-31	
	Grupė	Bankas	Grupė	Bankas
<i>Indėliai iki pareikalavimo:</i>				
<i>respublikinio valdymo institucijų</i>	25 906	25 906	24 043	24 043
<i>vietinio valdymo institucijų</i>	73 856	73 856	63 274	63 274
<i>valstybės ir savivaldybės įmonių</i>	24 058	24 058	28 558	28 558
<i>privatinių įmonių</i>	402 900	405 115	388 159	388 537
<i>ne pelno organizacijų</i>	19 456	19 456	15 284	15 284
<i>fizinių asmenų</i>	491 616	491 616	383 548	383 548
<i>dar nepriskirtos sumos klientams</i>	69 380	70 190	44 838	45 462
<i>Iš viso indėlių iki pareikalavimo:</i>	1 107 172	1 110 197	947 704	948 706
<i>Terminuoti indėliai:</i>				
<i>respublikinio valdymo institucijų</i>	1 432	1 432	1 334	1 334
<i>vietinio valdymo institucijų</i>	796	796	907	907
<i>valstybės ir savivaldybės įmonių</i>	6 501	6 501	5 498	5 498
<i>privatinių įmonių</i>	56 234	56 234	64 554	64 554
<i>ne pelno organizacijų</i>	2 242	2 242	2 347	2 347
<i>fizinių asmenų</i>	859 272	859 272	823 444	823 444
<i>Iš viso terminuotųjų indėlių:</i>	926 477	926 477	898 084	898 084
<i>Iš viso:</i>	2 033 649	2 036 674	1 845 788	1 846 790

5 PASTABA REIKŠMINGA INFORMACIJA APIE KITUS ĮSIPAREIGOJIMŲ STRAIPSNIUS

Specialieji ir skolinimo fondai

Specialiuosius fondus sudaro privalomųjų socialinio ir sveikatos draudimų fondų lėšos. Specialieji fondai turi būti grąžinami juos padėjusioms institucijoms pastarųjų pirmu pareikalavimu. Specialiųjų ir skolinimo fondų padidėjimas nuo 3 192 tūkst. Eur metų pradžioje iki 7 060 tūkst. Eur laikotarpio pabaigoje sietinas su įprastiniais šių fondų dinamikos pokyčiais.

6 PASTABA KAPITALAS

2019 m. gruodžio 31 d. ir 2018 m. gruodžio 31 d. Banko įstatinis kapitalas buvo 174 210 616,27 Eur, jis padalintas į 600 726 263 paprastąsias vardines akcijas, kurių kiekvienos nominali vertė yra 0,29 euro.

2018 m. rugsėjo 24 d. neeiliniame visuotiniame akcininkų susirinkime nuspręsta padidinti Banko įstatinį kapitalą 16 572 tūkst. Eur papildomais įnašais, išleidžiant 57 142 857 vienetų paprastųjų vardinių 0,29 euro nominalios vertės akcijų ir nustatant išleidžiamų akcijų emisijos kainą 0,35 euro už vieną akciją (emisinis skirtumas iš viso sudaro 3 428 tūkst. Eur). Teisė įsigyti visas naujos emisijos akcijas suteikta Europos rekonstrukcijos ir plėtros bankui. Akcijos apmokėtos AB Šiaulių banko ir Europos rekonstrukcijos ir plėtros banko (toliau – ERPB) tarpusavio įsipareigojimų pagal 2013-02-23 AB Šiaulių banko ir Europos rekonstrukcijos ir plėtros banko sudarytą subordinuotos konvertuojamos paskolos sutartį įskaitymo būdu (daugiau informacijos apie subordinuotą paskolą pateikta 12 pastaboje). 2018 m. gruodžio 13 d. įregistruoti Banko įstatai su padidintu įstatiniu kapitalu.

2018 m. kovo 29 d. visuotiniame akcininkų susirinkime nuspręsta padidinti Banko įstatinį kapitalą 20 proc. - 26 273 tūkst. Eurų iš banko lėšų (nepaskirstytojo pelno). 2018 m. birželio 1 d. įregistravus Banko įstatus su padidintu kapitalu, nemokamos akcijos proporcingai paskirstytos banko akcininkams, turėjusiems banko akcijų akcininkų teisių apskaitos dienos pabaigoje (2018-04-13)

2019 m. gruodžio 31 d. ir 2018 m. gruodžio 31 d. ERPB valdė 26,02 proc. Banko įstatinio kapitalo ir balsų.

2019 m. gruodžio 31 d. Bankas turėjo 5 391 akcininkus (2018 metų gruodžio 31 d. 4 992).

6 PASTABA KAPITALAS (tęsinys)

Dividendai

2019 m. kovo mėn. 28 d. visuotiniame akcininkų susirinkime buvo priimtas sprendimas mokėti dividendus - po 0,029 Eur vienai paprastajai vardinei 0,29 Eur nominalo akcijai (t. y. 10,00 proc. nuo akcijos nominaliosios vertės). 2018 m. kovo mėn. 29 d. visuotiniame akcininkų susirinkime buvo priimtas sprendimas mokėti dividendus - po 0,005 Eur vienai paprastajai vardinei 0,29 Eur nominalo akcijai (t. y. 1,72 proc. nuo akcijos nominaliosios vertės).

Įstatymų numatytas privalomasis rezervas

Vadovaujantis LR bankų įstatymu, įnašai į įstatymų numatytą privalomąjį rezervą turi sudaryti ne mažiau kaip 1/20 paskirstytinojo pelno. Įstatymų numatytas privalomas rezervas gali būti panaudotas tik veiklos nuostoliams padengti, vadovaujantis eilinio arba neeilinio visuotinio akcininkų susirinkimo sprendimu.

Rezervas savo akcijoms įsigyti

2019 m. kovo 28 d. visuotiniame akcininkų susirinkime buvo priimtas sprendimas iš nepaskirstyto pelno sudaryti rezervą savo akcijoms įsigyti. Rezervas gali būti naudojamas dviem tikslams – palaikyti Banko akcijų kainą ir įsigyti akcijų, kurios bus perduotos Grupės darbuotojams kaip kintamo atlygio dalis.

Per dvylikos mėnesių laikotarpį, pasibaigusį 2019 m. gruodžio 31 d., Bankas įsigijo 1 176 tūkst. vnt. savų akcijų, už jas sumokėdamas 618 tūkst. Eur. Įsigytos akcijos buvo perduotos Banko ir Banko patronuojamųjų įmonių darbuotojams kaip atidėtoji kintamojo atlygio dalis už 2015, 2016 ir 2017 metus, 2019 m. gruodžio 31 d. Bankas neturėjo įsigytų savų akcijų.

Per dvylikos mėnesių laikotarpį, pasibaigusį 2018 m. gruodžio 31 d., Bankas nevykdė savų akcijų įsigijimo sandorių.

Kita nuosavybė

Kitą nuosavybę sudaro suma, atitinkanti įsipareigojimus pateikti Banko akcijas Grupės darbuotojams kaip kintamo atlygio dalį.

7 PASTABA GRYNOSIOS PALŪKANŲ PAJAMOS

	2019-01-01 - 2019-12-31		2018-01-01 - 2018-12-31	
	Grupė	Bankas	Grupė	Bankas
<i>Palūkanų pajamos, pripažintos taikant faktinių palūkanų metodą (už finansinį turą, vertinamą amortizuota savikaina ir tikrąja verte per kitas bendrąsias pajamas):</i>	73 401	63 842	64 839	57 798
<i>už paskolas kitiems bankams ir finansų institucijoms bei lėšas kredito įstaigose</i>	808	4 396	332	2 565
<i>už paskolas klientams</i>	63 413	50 422	54 172	44 930
<i>už skolos vertybinius popierius, vertinamus amortizuota savikaina</i>	8 942	8 818	10 049	10 049
<i>už skolos vertybinius popierius, vertinamus tikrąja verte per kitas bendrąsias pajamas</i>	238	206	286	254
<i>Kitos panašios pajamos:</i>	7 223	7 074	6 421	5 943
<i>už skolos vertybinius popierius, vertinamus tikrąja verte per pelną (nuostolius)</i>	507	392	814	419
<i>už finansinės nuomos gautinas sumas</i>	6 664	6 630	5 525	5 442
<i>Kitos palūkanų pajamos</i>	52	52	82	82
Iš viso palūkanų pajamų	80 624	70 916	71 260	63 741
<i>Palūkanų sąnaudos:</i>				
<i>už finansinius įsipareigojimus, vertinamus tikrąja verte per pelną (nuostolius)</i>	-	-	(860)	(860)
<i>už amortizuota savikaina vertinamus finansinius įsipareigojimus</i>	(7 795)	(7 806)	(7 330)	(7 339)
<i>už kitus įsipareigojimus</i>	(417)	(226)	(244)	(244)
Iš viso palūkanų sąnaudų	(8 212)	(8 032)	(8 434)	(8 443)
Grynosios palūkanų pajamos	72 412	62 884	62 826	55 298

8 PASTABA GRYNOSIOS PASLAUGŲ IR KOMISINIŲ PAJAMOS

	2019-01-01 - 2019-12-31		2018-01-01 - 2018-12-31	
	Grupė	Bankas	Grupė	Bankas
<i>Paslaugų ir komisinių pajamos:</i>				
<i>Trečiųjų šalių paskolų administravimas</i>	4 359	4 359	3 811	3 811
<i>Atsiskaitymai</i>	5 634	5 651	5 222	5 254
<i>Grynųjų pinigų operacijos</i>	5 595	5 595	4 349	4 349
<i>Sąskaitų administravimas</i>	3 843	3 843	3 069	3 069
<i>Garantijos, akredityvai, dok.inkaso</i>	685	685	516	516
<i>Įmokų surinkimas</i>	269	273	253	257
<i>Paslaugos, susijusios su VP</i>	1 694	1 807	1 395	1 486
<i>Kitos paslaugų ir komisinių pajamos</i>	712	1 009	903	367
<i>Iš viso paslaugų ir komisinių pajamų</i>	22 791	23 222	19 518	19 109
<i>Paslaugų ir komisinių sąnaudos:</i>				
<i>Mokėjimo kortelių išlaidos</i>	(3 315)	(3 309)	(3 097)	(3 093)
<i>Kasos operacijos</i>	(1 130)	(1 130)	(916)	(916)
<i>Bankų korespondentų ir pinigų pervedimo sistemų mokesčiai</i>	(611)	(456)	(422)	(303)
<i>Finansinių duomenų pateikimo paslaugų mokesčiai</i>	(189)	(189)	(185)	(185)
<i>Paslaugos, susijusios su VP</i>	(590)	(583)	(468)	(468)
<i>Kitos paslaugų ir komisinių sąnaudos</i>	(242)	(242)	(231)	(231)
<i>Iš viso paslaugų ir komisinių sąnaudų</i>	(6 077)	(5 909)	(5 319)	(5 196)
<i>Grynosios paslaugų ir komisinių pajamos</i>	16 714	17 313	14 199	13 913

9 PASTABA KITOS VEIKLOS SĄNAUDOS

	2019-01-01 - 2019-12-31		2018-01-01 - 2018-12-31	
	Group	Bank	Group	Bank
<i>Pastatų ir patalpų nuoma</i>	(191)	(196)	(1 458)	(1 261)
<i>Pastatų ir patalpų komunaliniai mokesčiai</i>	(748)	(681)	(684)	(622)
<i>Kitos pastatų ir patalpų išlaidos</i>	(1 389)	(1 385)	(333)	(331)
<i>Transporto išlaidos</i>	(413)	(319)	(529)	(361)
<i>Teisinės išlaidos</i>	(368)	(368)	(390)	(390)
<i>Personalo ir kvalifikacijos kėlimo išlaidos</i>	(389)	(371)	(241)	(222)
<i>Kompiuterių ir ryšių išlaidos</i>	(3 698)	(3 329)	(2 430)	(2 210)
<i>Rinkodaros ir paramos išlaidos</i>	(3 319)	(1 685)	(2 968)	(1 817)
<i>Išlaidos banką aptarnaujančioms įstaigoms</i>	(1 582)	(1 440)	(1 302)	(1 147)
<i>Mokesčiai, baudos</i>	(1 368)	(793)	(521)	(78)
<i>Išlaidos dėl skolų išieškojimo</i>	(423)	(175)	(388)	(247)
<i>Kitos išlaidos</i>	(1 270)	(588)	(902)	(431)
<i>Iš viso</i>	(15 158)	(11 330)	(12 146)	(9 117)

10 PASTABA VERTĖS SUMAŽĖJIMAS

	2019-01-01 - 2019-12-31		2018-01-01 - 2018-12-31	
	Grupė	Bankas	Grupė	Bankas (koreguota)
Paskolų vertės sumažėjimo (sąnaudos) / sąnaudų atstatymas	(8 000)	(4 674)	(4 834)	(4 090)
Atgautos anksčiau nurašytos paskolos	2 558	422	1 407	656
Finansinės nuomos (lizingo) vertės sumažėjimo (sąnaudos) / sąnaudų atstatymas	(1 341)	(1 367)	316	305
Atgautos anksčiau nurašytos finansinės nuomos gautinos sumos	(375)	-	170	-
Skolos vertybinių popierių vertės sumažėjimo sąnaudų atstatymas / (sąnaudos)	62	70	(68)	(68)
Lėšų bankuose vertės sumažėjimo (sąnaudos)	(9)	(9)	9	9
Kito finansinio turto vertės sumažėjimo sąnaudų atstatymas / (sąnaudos)	(134)	(138)	(73)	(75)
Investicijų į patrunuojamąsias įmones vertės sumažėjimo (sąnaudos)	-	1 996	-	(1 996)
Nefinansinio turto vertės sumažėjimo (sąnaudos) / sąnaudų atstatymas	(715)	(481)	(4 316)	(1 319)
Atgautos anksčiau nurašytos nefinansinio turto sumos	-	-	-	-
Atidėjiniai kitiems įsipareigojimams	(438)	-	(354)	(103)
Iš viso	(8 392)	(4 181)	(7 743)	(6 681)

	2019-01-01 - 2019-12-31		2018-01-01 - 2018-12-31	
	Grupė	Bankas	Grupė	Bankas
<u>Paskolų vertės sumažėjimas</u>				
Atidėjinių likutis sausio 1 d.	42,766	36,851	41,366	35,767
Atidėjinių paskolų vertės sumažėjimui pasikeitimas	8,000	4,674	4,834	4,090
Per laikotarpį nurašytos paskolos	(12,257)	(9,460)	(3,434)	(3,007)
Kiti veiksniai (perklasifikavimas, valiutų kursų pasikeitimas ir kt.)	-	-	-	1
Atidėjinių likutis gruodžio 31 d.	38,509	32,065	42,766	36,851
<u>Finansinės nuomos gautinų sumų vertės sumažėjimas</u>				
Atidėjinių likutis sausio 1 d.	2,646	1,842	2,963	2,147
Atidėjinių finansinės nuomos gautinų sumų vertės sumažėjimui pasikeitimas	1,341	1,367	(316)	(305)
Per laikotarpį nurašytos finansinės nuomos gautinos sumos	(26)	(22)	(1)	-
Kiti veiksniai (perklasifikavimas, valiutų kursų pasikeitimas ir kt.)	-	-	-	-
Atidėjinių likutis gruodžio 31 d.	3,961	3,187	2,646	1,842
<u>Skolos vertybinių popierių vertės sumažėjimas</u>				
Atidėjinių likutis sausio 1 d.	1,377	359	1,318	291
Atidėjinių skolos vertybinių popierių vertės sumažėjimui pasikeitimas	(62)	(70)	68	68
Per laikotarpį nurašyti skolos vertybiniai popieriai	-	-	-	-
Kiti veiksniai (perklasifikavimas, valiutų kursų pasikeitimas ir kt.)	2	1	(9)	-
Atidėjinių likutis gruodžio 31 d.	1,317	290	1,377	359
<u>Lėšų bankuose vertės sumažėjimas</u>				
Atidėjinių likutis sausio 1 d.	13	13	22	22
Atidėjinių lėšų bankuose vertės sumažėjimui pasikeitimas	9	9	(9)	(9)
Per laikotarpį nurašytos lėšų bankuose sumos	-	-	-	-
Kiti veiksniai (perklasifikavimas, valiutų kursų pasikeitimas ir kt.)	-	1	-	-
Atidėjinių likutis gruodžio 31 d.	22	23	13	13
<u>Kito finansinio turto vertės sumažėjimas</u>				
Atidėjinių likutis sausio 1 d.	395	372	330	303
Atidėjinių kito finansinio turto vertės sumažėjimui pasikeitimas	134	138	73	75
Per laikotarpį nurašytos kito finansinio turto sumos	(13)	(5)	-	-
Kiti veiksniai (perklasifikavimas, valiutų kursų pasikeitimas ir kt.)	1	-	(8)	(6)
Atidėjinių likutis gruodžio 31 d.	517	505	395	372

11 PASTABA

REIŠMINGA INFORMACIJA APIE KITUS PELNO (NUOSTOLIŲ) ATASKAITOS STRAIPSNIS

Grynasis pelnas iš prekybinės veiklos

	2019-01-01 – 2019-12-31		2018-01-01 – 2018-12-31	
	Grupė	Bankas	Grupė	Bankas
Grynasis pelnas iš operacijų vertybiniais popieriais	7,189	3,486	962	2,448
Grynasis pelnas iš operacijų užsienio valiuta ir susijusiomis išvestinėmis finansinėmis priemonėmis	7,855	7,790	6,931	6,762
Grynasis pelnas (nuostoliai) iš kitų išvestinių finansinių priemonių	(31)	(31)	4	4
Iš viso	15,013	11,245	7,897	9,214

Į prekybinės veiklos rezultatą įtrauktas draudimo bendrovės turto (kai investavimo rizika tenka draudėjui) investavimo rezultatas (žr. žemiau) – už dvylikos mėnesių laikotarpį, pasibaigusį 2019 m. gruodžio 31 d. – 3 447 tūkst. Eur grynasis pelnas, už dvylikos mėnesių laikotarpį, pasibaigusį 2018 m. gruodžio 31 d. – 931 tūkst. Eur grynieji nuostoliai.

Išlaidos, susijusios su draudimo veikla

	2019-01-01 – 2019-12-31		2018-01-01 – 2018-12-31	
	Grupė	Bankas	Grupė	Bankas
Draudimo veiklos techninių atidėjinių pokyčio dalis, atspindinti turto (kai investavimo rizika tenka draudėjui) investavimo rezultatą*	(3 447)	-	931	-
Likusių draudimo veiklos techninių atidėjinių pokyčiai ir kitos draudimo veiklos išlaidos	(5 317)	-	(4 861)	-
Viso išlaidų, susijusių su draudimo veikla	(8 764)	-	(3 930)	-

*Draudimo bendrovės turto (kai investavimo rizika tenka draudėjui) investavimo rezultato, apskaityto kituose pelno (nuostolių) ataskaitos straipsniuose, detalizacija:

	2019-01-01 – 2019-12-31		2018-01-01 – 2018-12-31	
	Grupė	Bankas	Grupė	Bankas
Palūkanų ir kitos panašios pajamos	40	-	42	-
Grynasis pelnas (nuostoliai) iš operacijų vertybiniais popieriais	3 342	-	(1 135)	-
Grynasis pelnas (nuostoliai) iš operacijų užsienio valiuta	65	-	162	-
Viso	3 447	-	(931)	-

12 PASTABA SANDORIAI SU SUSIJUSIOMIS ŠALIMIS

Banko susijusiomis šalimis yra laikomos:

- Banko stebėtojų tarybos ir valdybos nariai (jie taip pat yra pagrindiniai Grupės valdymo sprendimus priimančios asmenys), artimųjų šeimos nariai bei įmonės, kurios yra kontroliuojamos, bendrai kontroliuojamos minėtų susijusių šalių;
- Banko patronuojamosios įmonės;
- Banko akcininkai, turintys daugiau kaip 20 proc. Banko akcijų arba sudarantys bendrai veikiančių akcininkų grupę, kuri turi daugiau kaip 20% balsavimo teisių, todėl vertinami kaip turintys reikšmingą įtaką Grupei.

Per 2019 ir 2018 metus vykdamą įprastinę veiklą buvo sudarytas tam tikras skaičius sandorių su susijusiomis šalimis. Šie sandoriai apima atsiskaitymus, paskolas, skolos vertybinius popierius, indėlius ir operacijas užsienio valiuta. Nuo 2018 m., pagal vietinių teisės aktų reikalavimus, apie sudarytus reikšmingus sandorius su susijusiais asmenimis informacija skelbiama Banko interneto puslapyje (www.sb.lt > Apie banką > Informacija > Pranešimai apie sandorius su susijusiais asmenimis).

Banko susijusioms šalims, išskyrus patronuojamąsias įmones, išduotų paskolų ir iš jų priimtų indėlių likučiai pateikti toliau:

	2019-12-31		2018-12-31	
	Indėlių likučiai	Paskolų likučiai (įskaitant nebalansą)	Indėlių likučiai	Paskolų likučiai (įskaitant nebalansą)
<i>Tarybos, Valdybos nariai</i>	1 535	31	3,176	243
<i>Kitos susijusios šalys (išskyrus Banko patronuojamąsias įmones)</i>	4 889	20 075	2,346	21,233
Iš viso:	6 424	20 106	5,522	21,476

Sandoriai su ERPB:

Grupė/Bankas buvo gavęs iš ERPB (Europos rekonstrukcijos ir plėtros bankas - European Bank for Reconstruction and Development) subordinuotą paskolą, kuri 2018 m. buvo grąžinta, ją konvertavus į banko akcijas (plačiau žr. 6 pastaboje). Per dvylikos mėnesių laikotarpį, pasibaigusį 2018 m. gruodžio 31 d., su subordinuota paskola susijusios palūkanų sąnaudos sudarė 860 tūkst. Eur, iš įsipareigojimo įvertinimo tikrąja verte apskaitytas ir į pelno (nuostolių) ataskaitą įtrauktas 9 043 tūkst. Eur grynas pelnas.

12 PASTABA SANDORIAI SU SUSIJUSIOMIS ŠALIMIS (tęsinys)

Sandoriai su patronuojamomis įmonėmis:

Toliau pateikti Banko sandorių su patronuojamosiomis įmonėmis balanso likučiai:

	2019-12-31		2018-12-31	
	Indėlių likučiai	Paskolų likučiai (įskaitant nebalansą)	Indėlių likučiai	Paskolų likučiai (įskaitant nebalansą)
<i>Ne finansinės institucijos</i>	4 164	9 264	2 043	13 887
<i>Finansinės institucijos</i>	1 141	135 106	1 128	74 907
	5 305	144 370	3 171	88 794

Banko sandorių su patronuojamosiomis įmonėmis balanso likučiai:

	2019-12-31	2018-12-31
Turtas		(koreguota)
<i>Paskolos</i>	108 964	68 518
<i>Kitas turtas</i>	69	19
<i>Banko investicija į patronuojamąsias įmones (2018-12-31 koreguota)</i>	31 491	29 450
Įsipareigojimai ir akcininkų nuosavybė		
<i>Indėliai</i>	5 305	3 171
<i>Kiti įsipareigojimai (2018-12-31 koreguota)</i>	14	5

Pajamos ir išlaidos iš Banko sandorių su patronuojamosiomis įmonėmis:

	2019-01-01 – 2019-12-31	2018-01-01 – 2018-12-31
Pajamos		(koreguota)
<i>Palūkanos</i>	4 049	2 865
<i>Komisinių pajamos</i>	704	222
<i>Pajamos iš operacijų užsienio valiuta</i>	6	4
<i>Investicijų į patronuojamąsias įmones, apskaitomų taikant nuosavybės metodą, pelno arba nuostolių dalis</i>	4 713	3 327
<i>Kitos pajamos</i>	86	39
Sąnaudos		
<i>Palūkanos</i>	(18)	(14)
<i>Veiklos sąnaudos</i>	(27)	(30)
<i>Paskolų (vertės sumažėjimas) / vertės sumažėjimo atstatymas</i>	(455)	(7)
<i>Investicijų į patronuojamąsias įmones (vertės sumažėjimas) / vertės sumažėjimo atstatymas</i>	1 996	(1 996)

2019 m. gruodžio 31 d. Banko individualių vertės sumažėjimo atidėjinių likučiai, susiję su paskolomis patronuojamosioms įmonėms, sudarė 504 tūkst. Eur (2018 m. gruodžio 31 d. – 49 tūkst. Eur).

13 PASTABA LIKVIDUMO IR OPERACINĖ RIZIKOS

Likvidumo rizika

Likvidumo rizika - tai rizika, kad Bankas nesugebės laiku įvykdyti finansinių įsipareigojimų arba nesugebės gauti finansinių išteklių per trumpą laikotarpį, paimdamas paskolą ar parduodamas turtą.

Likvidumo rizikos valdymo procesas

Likvidumo rizikos valdymas priklauso nuo Banko sugebėjimo padengti finansinių išteklių trūkumą skolinantis iš rinkos bei nuo pačios rinkos likvidumo. Likvidumo rizikos valdymą reglamentuoja Likvidumo rizikos valdymo tvarka, kurią patvirtino Banko valdyba. Šioje tvarkoje išskirtas trumpalaikio ir ilgalaikio likvidumo rizikos valdymas. Einamojo likvidumo valdymas grindžiamas įeinančių ir išeinančių pinigų srautų kontrole. Ilgalaikis likvidumas valdomas limitų sistema.

Toliau esančiose lentelėse pateiktas turtas ir įsipareigojimai pagal jų likusius sutartyse numatytus terminus. Tačiau kai kurių turto ir įsipareigojimų rūšių tikrieji terminai gali būti ilgesni, nes, pavyzdžiui, dalis paskolų ir indėlių pratęsimi ir dėl šios priežasties nutolsta trumpalaikių paskolų bei indėlių iki pareikalavimo realieji sugrąžinimo terminai.

13 PASTABA LIKVIDUMO IR OPERACINĖ RIZIKOS (tęsinys)

Grupės turto ir nuosavybės struktūra pagal terminus 2019 m. gruodžio 31 d.:

	Kiekvienu poreikavimu	Iki 1 mėn.	1-3 mėn.	3-6 mėn.	6-12 mėn.	1-3 metai	Virš 3 metų	Nenustatyti terminai	Iš viso
<i>Iš viso turto</i>	185 313	62 522	104 343	163 543	224 834	702 556	986 484	78 591	2 508 186
<i>Iš viso įsipareigojimų ir akcininkų nuosavybės</i>	1 165 314	127 898	130 676	176 732	303 253	182 869	110 195	311 249	2 508 186
<i>Grynoji likvidumo spraga</i>	(980 001)	(65 376)	(26 333)	(13 189)	(78 419)	519 687	876 289	(232 658)	-

Grupės turto ir nuosavybės struktūra pagal terminus 2018 m. gruodžio 31 d.:

	Kiekvienu poreikavimu	Iki 1 mėn.	1-3 mėn.	3-6 mėn.	6-12 mėn.	1-3 metai	Virš 3 metų	Nenustatyti terminai	Iš viso
<i>Iš viso turto</i>	95 587	52 539	90 540	98 567	246 403	629 534	974 388	74 171	2 261 729
<i>Iš viso įsipareigojimų ir akcininkų nuosavybės</i>	992 960	113 137	125 879	169 865	311 496	202 238	71 416	274 738	2 261 729
<i>Grynoji likvidumo spraga</i>	(897 373)	(60 598)	(35 339)	(71 298)	(65 093)	427 296	902 972	(200 567)	-

Banko turto ir nuosavybės struktūra pagal terminus 2019 m. gruodžio 31 d.:

	Kiekvienu poreikavimu	Iki 1 mėn.	1-3 mėn.	3-6 mėn.	6-12 mėn.	1-3 metai	Virš 3 metų	Nenustatyti terminai	Iš viso
<i>Iš viso turto</i>	181 978	55 407	187 576	151 211	209 954	673 534	938 245	71 913	2 469 818
<i>Iš viso įsipareigojimų ir akcininkų nuosavybės</i>	1 168 498	120 511	130 313	176 357	301 777	180 102	80 909	311 351	2 469 818
<i>Grynoji likvidumo spraga</i>	(986 520)	(65 104)	57 263	(25 146)	(91 823)	493 432	857 336	(239 438)	-

Banko turto ir nuosavybės struktūra pagal terminus 2018 m. gruodžio 31 d. (koreguota):

	Kiekvienu poreikavimu	Iki 1 mėn.	1-3 mėn.	3-6 mėn.	6-12 mėn.	1-3 metai	Virš 3 metų	Nenustatyti terminai	Iš viso
<i>Iš viso turto</i>	94 015	51 975	129 504	91 633	233 863	607 352	947 342	70 845	2 226 529
<i>Iš viso įsipareigojimų ir akcininkų nuosavybės</i>	993 894	107 073	125 628	169 086	310 678	200 265	46 009	273 896	2 226 529
<i>Grynoji likvidumo spraga</i>	(899 879)	(55 098)	3 876	(77 453)	(76 815)	407 087	901 333	(203 051)	-

13 PASTABA LIKVIDUMO IR OPERACINĖ RIZIKOS (tęsinys)

Operacinė rizika

Operacinė rizika – tai rizika patirti nuostolių dėl netinkamų arba neįgyvendintų vidaus kontrolės procesų, darbuotojų klaidų ir (ar) neteisėtų veiksmų bei informacinių sistemų veiklos sutrikimų arba dėl išorės įvykių įtakos. Operacinė rizika, skirtingai nuo kitų rizikos rūšių (kredito, rinkos, likvidumo), nėra prisiimama tikslingai, tikintis gauti naudos, ji atsiranda savaime vykdant Banko veiklą.

Banko operacinės rizikos valdymo principai: tinkamai identifikuoti ir įvertinti operacinę riziką; diegiant veiksmingą vidaus kontrolę, užkirsti kelią didesniems operacinės rizikos įvykiams ir nuostoliams; tinkamai organizuoti ir prižiūrėti vidaus kontrolės aplinką, nuolat peržiūrint taikomus kontrolės metodus; lėšas ir laiką sukonzentruoti pagrindinių operacinės rizikos šaltinių nustatymui bei valdymui visose Banko veiklos srityse.

Bankas yra parengęs bei nuolat tobulina Bankui ir Banko patronuojamoms įmonėms taikomus operacinės rizikos valdymo principus ir priemones, kurie yra apibrėžti Banko operacinės rizikos valdymo tvarkoje, Banko patronuojamų įmonių operacinės rizikos valdymo instrukcijoje ir yra sudėtinės Banko veiklos rizikos valdymo politikos dalys.

Bankas yra įdiegęs šias operacinės rizikos valdymo priemones – Banko operacinės rizikos įvykių registravimo sistemą, kurios veikimą aprašo Operacinės rizikos įvykių administravimo ir Operacinės rizikos įvykių registravimo instrukcija, įvykiai registruojami administracinėje informacinėje sistemoje (AIS); operacinės rizikos indikatorių bei jų limitų stebėjimo sistemą. Reputacinę riziką Bankas valdo per OR indikatorių sistemą. Dalis įvykių, fiksuotų OR indikatorių sistemoje, ir kurie turi reputacinės rizikos požymių ir dėl kurių Bankas gali patirti ženklų nuostolių, yra įtraukiami į OR įvykių registrą, kuriame atitinkamai stebimi, analizuojami bei vertinami.

2019 metais dėmesys skiriamas Banko vidaus kontrolės organizavimo tobulinimui, Banko veiklos tęstinumo valdymui, Incidentų ir pasiūlymų registravimo sistemų ir informavimo kanalų bei operacinės rizikos indikatorių sistemos vystymui.

14 PASTABA FINANSINIS TURTAS IR ĮSIPAREIGOJIMAI, VERTINAMI TIKRĄJA VERTE

Tikrųjų verčių nustatymo hierarchija priklauso nuo įvestinių duomenų nustatymo tipo:

- Pirmasis lygis – identiško Grupės turimam turto ir įsipareigojimų kotiruojamos kainos (nekoriguotos) stebimos aktyvioje rinkoje ar viešos kainos kotiruotės;
- Antrasis lygis – įvestiniai duomenys, kurie nėra kotiruojamos kainos, įtrauktos į pirmojo lygio vertinimą. Šie duomenys arba yra tiesiogiai stebimi rinkoje, arba netiesiogiai (t. y. išvestiniai duomenys);
- Trečiasis lygis – įvestiniai duomenys nėra paremti tiesiogiai rinkoje stebima informacija.

Grupės tikrosios vertės nustatymo procesas, lyginant su aprašytu 2018 m. finansinėje atskaitomybėje, per dvylikos mėnesių laikotarpį, pasibaigusį 2019 m. gruodžio 31 d., reikšmingai nesikeitė, finansinio turto ir įsipareigojimų tikrosios vertės nustatymui naudojami 2018 m. finansinėje atskaitomybėje aprašyti metodai ir modeliai, kuriems taikytos analogiškos aprašytoms prielaidos, nebuvo identifikuota naujų veiksmų, galinčių reikšmingai pakeisti finansinio turto ir įsipareigojimų tikrąsias vertes.

Finansinio turto ir finansinių įsipareigojimų vertinimas remiantis tikrosios vertės hierarchija

	2019-12-31		2018-12-31	
	Grupė	Bankas	Grupė	Bankas
PIRMASIS LYGIS				
Prekybos knygos vertybiniai popieriai	38 908	13 835	57 953	25 667
Investiciniai vertybiniai popieriai, vertinami tikrąja verte	12 923	8 869	19 864	16 075
Iš viso I vertinimo lygio finansinio turto	51 831	22 704	77 817	41 742
ANTRASIS LYGIS				
Išvestinės finansinės priemonės - turtas	986	986	1 197	1 197
Išvestinės finansinės priemonės - įsipareigojimai	(945)	(945)	(1 048)	(1 048)
TREČIASIS LYGIS				
Prekybos knygos vertybiniai popieriai	1 519	1 519	2 229	2 229
Investiciniai vertybiniai popieriai, vertinami tikrąja verte	1 136	622	1 243	432
Iš viso III vertinimo lygio finansinio turto	2 655	2 141	3 472	2 661

2019 m. ir 2018 m. tarp hierarchijos lygių perkėlimų nebuvo.

14 PASTABA

FINANSINIS TURTAS IR ĮSIPAREIGOJIMAI, VERTINAMI TIKRĄJA VERTE
(tęsinys)

III vertinimo lygio instrumentų tikrosios vertės pokyčių analizė:

Grupė	Prekybos knygos vertybiniai popieriai		Investiciniai vertybiniai popieriai, vertinami tikrąja verte		Finansiniai įsipareigojimai, vertinami tikrąja verte per pelną (nuostolius)	
	2019-01-01 - 2019-12-31	2018-01-01 - 2018-12-31	2019-01-01 - 2019-12-31	2018-01-01 - 2018-12-31	2019-01-01 - 2019-12-31	2018-01-01 - 2018-12-31
Likutis gruodžio 31 d.	2 229	2 897	1 243	1 620	-	34 203
Apskaitos principų pasikeitimo įtaka	-	(2 284)	-	(5)	-	-
Likutis sausio 1 d.	2 229	613	1 243	1 615	-	34 203
Įsigijimai	8 883	7 070	-	-	-	-
Pardavimai / išpirkimas / pripažinimo nutraukimas	(9 567)	(5 480)	(335)	(383)	-	(24 732)
Pokytis dėl sukauptų / išmokėtų palūkanų	(26)	26	-	(7)	-	(428)
Tikrosios vertės pokytis	-	-	228	18	-	(9 043)
Likutis gruodžio 31 d.	1 519	2 229	1 136	1 243	-	-

Bankas	Prekybos knygos vertybiniai popieriai		Investiciniai vertybiniai popieriai, vertinami tikrąja verte		Finansiniai įsipareigojimai, vertinami tikrąja verte per pelną (nuostolius)	
	2019-01-01 - 2019-12-31	2018-01-01 - 2018-12-31	2019-01-01 - 2019-12-31	2018-01-01 - 2018-12-31	2019-01-01 - 2019-12-31	2018-01-01 - 2018-12-31
Likutis gruodžio 31 d.	2 229	2 897	432	414	-	34 203
Apskaitos principų pasikeitimo įtaka	-	(2 284)	-	-	-	-
Likutis sausio 1 d.	2 229	613	432	414	-	34 203
Įsigijimai	8 883	7 070	-	-	-	-
Pardavimai / išpirkimas / pripažinimo nutraukimas	(9 567)	(5 480)	(11)	-	-	(24 732)
Pokytis dėl sukauptų / išmokėtų palūkanų	(26)	26	-	-	-	(428)
Tikrosios vertės pokytis	-	-	201	18	-	(9 043)
Likutis gruodžio 31 d.	1 519	2 229	622	432	-	-

	2019-01-01 – 2019-12-31		2018-01-01 – 2018-12-31	
	Grupė	Bankas	Grupė	Bankas
Bendras rezultatas iš finansinių priemonių, vertinamų III lygiu, įtrauktas į pelno (nuostolių) ataskaitą	228	201	9 043	9 043

Investicinių vertybinių popierių, vertinamų amortizuota savikaina, tikroji vertė:

Tikroji vertybinių popierių, vertinamų amortizuota savikaina, vertė yra pagrįsta rinkos kainomis arba brokerių/dilerių kotiruotėmis – t.y. naudotas tikrosios vertės vertinimo metodas atitinka tikrosios vertės hierarchijos 1 lygį.

	2019-12-31		2018-12-31	
	Balansinė vertė	Tikroji vertė	Balansinė vertė	Tikroji vertė
Investiciniai vertybiniai popieriai, vertinami amortizuota savikaina	545 849	566 830	638 655	653 889

15 PASTABA INFORMACIJA APIE SEGMENTUS

Verslo segmentai

Grupės pagrindinių verslo segmentų pagrindiniai rodikliai, įtraukti į dvylikos mėnesių laikotarpio, pasibaigusio 2019 m. gruodžio 31 d. pelno (nuostolių) ataskaitą ir 2019 m. gruodžio 31 d. finansinės padėties ataskaitą, apibendrinti toliau.

	<i>Tradicinė bankininkystė ir skolinimas</i>	<i>Išdas</i>	<i>Nepagrindinė bankinė veikla</i>	<i>Kita veikla</i>	<i>Eliminavimai</i>	<i>Iš viso</i>
<i>Vidinės</i>	(424)	-	348	(342)	418	-
<i>Išorinės</i>	64 448	6 730	811	423	-	72 412
Grynosios palūkanų pajamos	64 024	6 730	1 159	81	418	72 412
<i>Vidinės</i>	682	-	-	(115)	(567)	-
<i>Išorinės</i>	16 746	-	-	(32)	-	16 714
Grynosios paslaugų ir komisinių pajamos	17 428	-	-	(147)	(567)	16 714
<i>Vidinės</i>	258	-	348	(457)	(149)	-
<i>Išorinės</i>	81 194	6 730	811	391	-	89 126
Grynosios palūkanų, paslaugų ir komisinių pajamos	81 452	6 730	1 159	(66)	(149)	89 126
<i>Vidinės</i>	(45)	-	-	(46)	91	-
<i>Išorinės</i>	(32 108)	(3 094)	-	(11 562)	-	(46 764)
Veiklos sąnaudos	(32 153)	(3 094)	-	(11 608)	91	(46 764)
<i>Amortizacija</i>	(702)	(77)	-	(56)	-	(835)
<i>Nusidėvėjimas</i>	(2 165)	(221)	-	(374)	-	(2 760)
<i>Vidinės</i>	-	-	1 541	246	(1 787)	-
<i>Išorinės</i>	(7 661)	-	(76)	(655)	-	(8 392)
Vertės sumažėjimas	(7 661)	-	1 465	(409)	(1 787)	(8 392)
<i>Vidinės</i>	(118)	-	4 805	(83)	(4 604)	-
<i>Išorinės</i>	9 047	3 485	1 871	14 974	-	29 377
Kitos grynosios pajamos	8 929	3 485	6 676	14 891	(4 604)	29 377
Pelnas prieš apmokestinimą	47 700	6 823	9 300	2 378	(6 449)	59 752
<i>Pelno mokesčio sąnaudos</i>	(7 190)	(690)	-	(350)	-	(8 230)
Segmento pelnas po apmokestinimo	40 510	6 133	9 300	2 028	(6 449)	51 522
<i>Pelnas, priskirtinas nekontroliuojančiai daliai</i>	-	-	-	-	-	-
<i>Pelnas, priskirtinas Banko akcininkams</i>	40 510	6 133	9 300	2 028	(6 449)	51 522
<i>Iš viso segmento turto</i>	1 796 872	767 074	22 430	66 456	(144 646)	2 508 186
<i>Iš viso segmento įsipareigojimų</i>	1 573 157	670 357	19 602	48 704	(114 438)	2 197 382
<i>Grynasis segmento turtas (akcininkų nuosavybė)</i>	223 715	96 717	2 828	17 752	(30 208)	310 804

15 PASTABA INFORMACIJA APIE SEGMENTUS (tęsinys)

Grupės pagrindinių verslo segmentų pagrindiniai rodikliai, įtraukti į dvylikos mėnesių laikotarpio, pasibaigusio 2018 m. gruodžio 31 d. pelno (nuostolių) ataskaitą ir 2018 m. gruodžio 31 d. finansinės padėties ataskaitą, apibendrinti toliau.

	<i>Tradicinė bankininkystė ir skolinimas</i>	<i>lždas</i>	<i>Nepagrindinė bankinė veikla</i>	<i>Kita veikla</i>	<i>Eliminavimai</i>	<i>Iš viso</i>
<i>Vidinės</i>	(54)	-	549	(603)	108	-
<i>Išorinės</i>	53 133	7 570	1 276	847	-	62 826
Grynosios palūkanų pajamos	53 079	7 570	1 825	244	108	62 826
<i>Vidinės</i>	202	-	-	(116)	(86)	-
<i>Išorinės</i>	14 222	-	-	(23)	-	14 199
Grynosios paslaugų ir komisinių pajamos	14 424	-	-	(139)	(86)	14 199
<i>Vidinės</i>	148	-	549	(719)	22	-
<i>Išorinės</i>	67 355	7 570	1 276	824	-	77 025
Grynosios palūkanų, paslaugų ir komisinių pajamos	67 503	7 570	1 825	105	22	77 025
<i>Vidinės</i>	(49)	(3)	-	(16)	68	-
<i>Išorinės</i>	(27 717)	(2 702)	-	(6 742)	-	(37 161)
Veiklos sąnaudos	(27 766)	(2 705)	-	(6 758)	68	(37 161)
<i>Amortizacija</i>	(552)	(57)	-	(61)	-	(670)
<i>Nusidėvėjimas</i>	(1 040)	(110)	-	(162)	-	(1 312)
<i>Vidinės</i>	-	-	(2 241)	914	1 327	-
<i>Išorinės</i>	(2 983)	-	(1 548)	(3 212)	-	(7 743)
Vertės sumažėjimas	(2 983)	-	(3 789)	(2 298)	1 327	(7 743)
<i>Vidinės</i>	12	-	4 662	11	(4 685)	-
<i>Išorinės</i>	6 953	2 447	10 365	8 097	-	27 862
Kitos grynosios pajamos	6 965	2 447	15 027	8 108	(4 685)	27 862
Pelnas prieš apmokestinimą	42 127	7 145	13 063	(1 066)	(3 268)	58 001
<i>Pelno mokesčio sąnaudos</i>	(4 942)	(474)	-	53	-	(5 363)
Segmento pelnas po apmokestinimo	37 185	6 671	13 063	(1 013)	(3 268)	52 638
<i>Pelnas, priskirtinas nekontroliuojančiai daliai</i>	-	-	-	-	-	-
<i>Pelnas, priskirtinas Banko akcininkams</i>	37 185	6 671	13 063	(1 013)	(3 268)	52 638
<i>Iš viso segmento turto</i>	1 471 291	772 909	45 742	67 370	(95 583)	2 261 729
<i>Iš viso segmento įsipareigojimų</i>	1 288 613	679 326	40 203	50 509	(71 660)	1 986 991
<i>Grynasis segmento turtas (akcininkų nuosavybė)</i>	182 678	93 583	5 539	16 861	(23 923)	274 738

16 PASTABA ATRINKTA INFORMACIJA APIE FINANSINĘ GRUPĘ

Vadovaujantis vietiniais įstatymais, Bankas privalo atskleisti tam tikrą informaciją apie Finansinę grupę. Bankas 2019 m. gruodžio 31 d. ir 2018 m. gruodžio 31 d. turėjo šias tiesiogiai valdomas patronuojamąsias įmones, konsoliduojamas priežiūriniais tikslais (Bankas kartu su šiomis patronuojamosiomis įmonėmis sudarė Finansinę grupę, visi Finansinę grupę sudarantys ūkio subjektai veikia Lietuvoje):

1. UAB „Šiaulių banko lizingas“ (finansinė nuoma (lizingas) ir nuoma),
2. UAB „Šiaulių banko investicijų valdymas“ (investicijų valdymo veikla),
3. UAB „Šiaulių banko turto fondas“ (nekilnojamojo turto valdymo veikla),
4. UAB „SB lizingas“ (vartotojiškas finansavimas).

Sudarant Finansinės grupės finansines ataskaitas, į Finansinę grupę neįeinančios Banko patronuojamosios įmonės nėra konsoliduotos pagal 10 TFAS reikalavimus ir konsoliduotame Finansinės grupės balanse pateiktos kaip investicijos į patronuojamąsias įmones, apskaitomos nuosavybės metodu, taip pat kaip ir Banko balanse. Toks pateikimas atitinka priežiūros tikslais Banko teikiamas atskaitomybes, sudaromas pagal Europos parlamento ir tarybos reglamentą (ES) Nr. 575/2013 (CRR).

Sutrumpinta Finansinės grupės finansinės padėties ataskaita

	2019-12-31	2018-12-31
TURTAS		(koreguota)
Pinigai ir pinigų ekvivalentai	181 903	87 990
Prekybos knygos vertybiniai popieriai	15 354	27 896
Gautinos sumos iš kitų bankų	280	2 090
Išvestinės finansinės priemonės	986	1 197
Klientams suteiktos paskolos	1 522 117	1 272 183
Finansinės nuomos gautinos sumos	157 597	124 088
Investiciniai vertybiniai popieriai, vertinami tikrąja verte	14 059	20 810
Investiciniai vertybiniai popieriai, vertinami amortizuota savikaina	535 479	638 655
Investicijos į patronuojamąsias ir asocijuotas įmones	15 406	13 340
Nematerialusis turtas	2 922	1 996
Ilgalaikis materialusis turtas	11 590	8 333
Investicinis turtas	3 053	5 301
Ataskaitinio laikotarpio pelno mokesčio permoka	4	1 435
Atidėtojo pelno mokesčio turtas	1 214	967
Kitas turtas	16 340	26 329
Iš viso turto:	2 478 304	2 232 610
ĮSIPAREIGIJIMAI		
Įsiskolinimai kitiems bankams ir finansų institucijoms	75 534	70 195
Išvestinės finansinės priemonės	945	1 048
Klientams mokėtinos sumos	2 036 674	1 846 788
Specialieji ir skolinimo fondai	7 060	3 192
Išleisti skolos vertybiniai popieriai	20 044	20 003
Ataskaitinių metų pelno mokesčio įsipareigojimai	1 488	97
Atidėto pelno mokesčio įsipareigojimai	917	575
Kiti įsipareigojimai	23 843	16 313
Iš viso įsipareigojimų:	2 166 505	1 958 211
NUOSAVYBĖ		
Akcinis kapitalas	174 211	174 211
Akcijų priedai	3 428	3 428
Atsargos kapitalas	756	756
Privalomasis rezervas	14 292	10 241
Rezervas savoms akcijoms įsigyti	10 000	-
Finansinių priemonių perkainojimo rezervas	(22)	(492)
Kita akcininkų nuosavybė	1 524	-
Nepaskirstytas pelnas	107 610	86 255
Nekontroliuojanti dalis	-	-
Iš viso nuosavybės:	311 799	274 399
Iš viso įsipareigojimų ir akcininkų nuosavybės:	2 478 304	2 232 610

16 PASTABA

ATRINKTA INFORMACIJA APIE FINANSINĘ GRUPĘ (tęsinys)

Sutrumpinta Finansinės grupės pelno (nuostolių) ataskaita

	už dvylikos mėn. laikotarpį, pasibaigusį	
	2019-12-31	2018-12-31 (koreguota)
<i>Palūkanų pajamos, pripažintos taikant faktinių palūkanų metodą</i>	73 411	64 913
<i>Kitos panašios pajamos</i>	7 108	6 026
<i>Palūkanų ir kitos panašios išlaidos</i>	(8 216)	(8 443)
Grynosios palūkanų pajamos	72 303	62 496
<i>Paslaugų ir komisinių pajamos</i>	22 920	19 659
<i>Paslaugų ir komisinių išlaidos</i>	(6 045)	(5 319)
Grynosios paslaugų ir komisinių pajamos	16 875	14 340
<i>Grynasis pelnas iš prekybinės veiklos</i>	11 562	9 306
<i>Grynasis pelnas (nuostoliai) iš subordinuotos paskolos tikrosios vertės pasikeitimo</i>	-	9 043
<i>Grynasis pelnas (nuostoliai) iš finansinio turto vertės pripažinimo nutraukimo</i>	2 442	582
<i>Grynasis pelnas (nuostoliai) už parduotą materialųjį turtą</i>	1 135	671
<i>Pajamos, susijusios su draudimo veikla</i>	-	-
<i>Kitos veiklos pajamos</i>	941	921
<i>Darbo užmokesčio ir susijusios sąnaudos</i>	(21 549)	(19 953)
<i>Nusidėvėjimo ir amortizacijos sąnaudos</i>	(3 255)	(1 860)
<i>Išlaidos, susijusios su draudimo veikla</i>	-	-
<i>Kitos veiklos sąnaudos</i>	(14 346)	(11 271)
Veiklos pelnas prieš vertės sumažėjimą	66 108	64 275
<i>Paskolų ir kito turto vertės sumažėjimo nuostoliai</i>	(8 595)	(5 143)
<i>Investicijų į patrunuojamąsias įmones vertės sumažėjimo nuostoliai</i>	1 996	(1 996)
<i>Investicijų į patrunuojamąsias įmones, apskaitomų taikant nuosavybės metodą, pelno arba nuostolių dalis</i>	1 263	730
Pelnas prieš pelno mokestį	60 772	57 866
<i>Pelno mokesčio sąnaudos</i>	(7 891)	(5 328)
Grynasis pelnas	52 881	52 538
Grynasis pelnas priskirtinas:		
<i>Banko akcininkams</i>	52 881	52 538
<i>Nekontroliuojančiai daliai</i>	-	-

Sutrumpinta Finansinės grupės bendrųjų pajamų ataskaita

	už dvylikos mėn. laikotarpį, pasibaigusį	
	2019-12-31	2018-12-31 (koreguota)
Grynasis pelnas	52,881	52,538
Kitos bendrosios pajamos (nuostoliai):		
<i>Straipsniai, kurie vėliau gali būti perklasifikuojami į pelną (nuostolius):</i>		
<i>Finansinio turto perkainojimo pelnas (nuostoliai)</i>	600	(560)
<i>Atidėtasis pelno mokestis, susijęs su finansinio turto perkainojimu</i>	(130)	84
<i>Straipsniai, kurie vėliau negali būti perklasifikuojami į pelną (nuostolius):</i>		
<i>Finansinių įsipareigojimų, apskaitomų tikraja verte per pelną (nuostolius), tikrosios vertės pokyčio dalis, priskirtina paties įsipareigojimo kredito rizikai</i>	352	352
Kitos bendrosios pajamos, atėmus atidėtąjį pelno mokestį	470	(124)
Bendrųjų pajamų iš viso	53,351	52,414
Bendrosios pajamos priskirtinos:		
<i>Banko akcininkams</i>	53,351	52,414
<i>Nekontroliuojančiai daliai</i>	-	-
	53,351	52,414

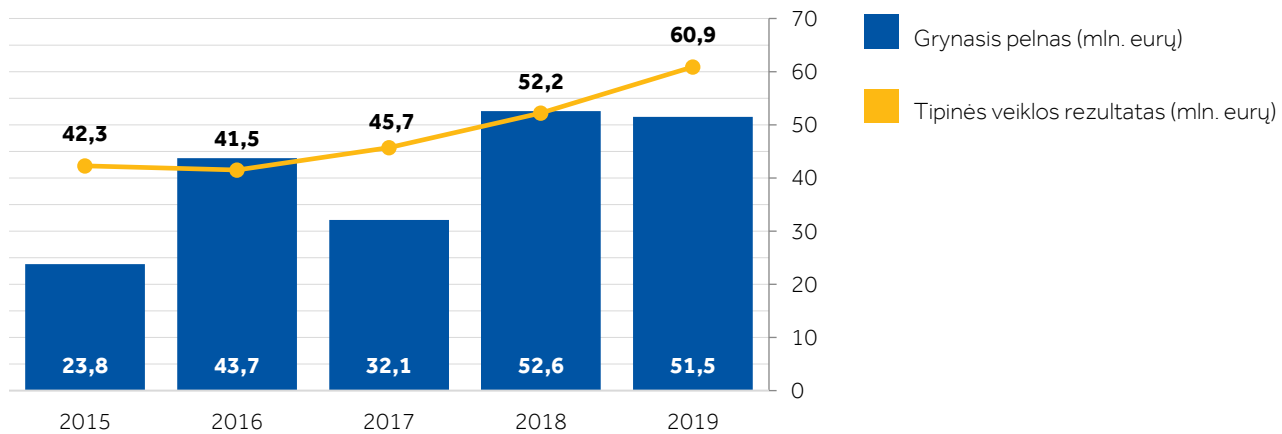


PAPILDOMA INFORMACIJA

METINIAI VEIKLOS REZULTATAI

- Banko grupė uždirbo 51,5 mln. eurų grynojo pelno, nuosavybės grąža viršijo 17 proc.
- Tipinės veiklos rezultatas per pastaruosius metus išaugo 17 proc.
- Sparčiai augo paskolų ir finansinės nuomos portfelis – per metus padidėjo 21 proc.
- Indėlių portfelis viršijo 2 mlrd. eurų ribą
- Per 2019 m. vyko rekordinė prekyba Šiaulių banko akcijomis
- Nuo 2020 m. sausio 1 d. už Šiaulių banko tiesioginę priežiūrą tampa atsakingas Europos Centrinis Bankas
- Šiaulių bankas išlaikė lyderio poziciją geriausiai klientus aptarnaujančio banko tyrime

Per 2019 m. Šiaulių banko grupė uždirbo 51,5 mln. eurų neaudituito grynojo pelno. Šiaulių banko tipinės veiklos rezultatai jau eilę metų nuosekliai gerėja ir per 2019 m. pasiekė 60,9 mln. eurų, t. y. 17 proc. daugiau nei 2018 m., kuomet uždirbta 52,2 mln. eurų. Ketvirtojo 2019 m. ketvirčio grynasis pelnas siekė 10,9 mln. eurų, o tipinės veiklos rezultatas sudarė 13,8 mln. eurų.



Grynųjų palūkanų pajamos, didėjant kreditavimo apimtims ir išliekant mažiems resursų kaštams, per metus išaugo 15 proc. ir pasiekė 72,4 mln. eurų. Didelis klientų aktyvumas naudojantis banko paslaugomis užtikrino grynųjų paslaugų ir komisinių pajamų augimą – per metus šios pajamos augo 18 proc. ir metų pabaigoje siekė 16,7 mln. eurų. 2019 m. reikšmingai augo ir pelnas iš prekybos valiuta – per metus Šiaulių banko grupė uždirbo 7,9 mln. eurų, t. y. 14 proc. daugiau nei praėjusiais metais.

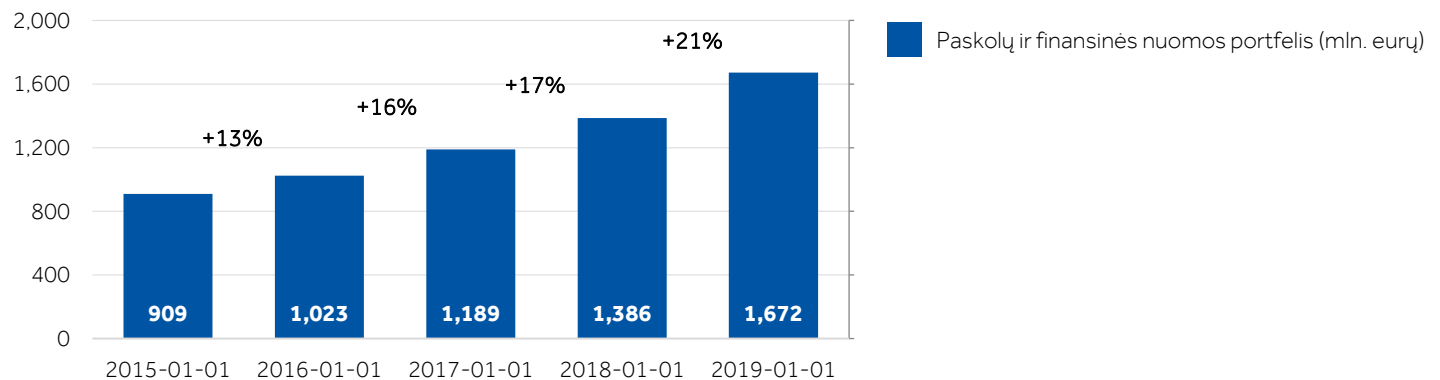
Augant pajamoms, Šiaulių banko grupė išlaikė aukštą veiklos efektyvumą – išlaidų ir pajamų santykis 2019 metų pabaigoje sudarė 42,5 proc. Nuosavo kapitalo grąža siekė 17,6 proc., o riziką ribojantys normatyvai vykdomi su derama atsarga.

2019 m. pabaigoje Šiaulių bankas išplatino 20 mln. eurų vertės pirmąją subordinuotų obligacijų emisiją. Subordinuotos obligacijos įsiskaičiuoja į antro lygio kapitalą, tad, išnaudojant didesnę kapitalo bazę, bankas turės daugiau galimybių tvariai augti bei didinti grąžą akcininkams. Taip pat obligacijos yra tinkamas įsipareigojimas atitinkant MREL reikalavimus.

Verslo segmentų apžvalga

Verslo ir vartojimo finansavimas

Banko grupės paskolų ir finansinės nuomos portfelio augimas 2019 metais buvo sparčiausias per pastaruosius keletą metų. Per metus portfelis išaugo 21 proc. ir gruodžio mėn. pabaigoje viršijo 1,6 mlrd. eurų. 2019 m. pasirašyta daugiau nei 770 mln. eurų vertės naujų kreditavimo sutarčių, t. y. 7 proc. daugiau nei per 2018 metus.



Banko strateginių krypčių – verslo ir vartojimo finansavimo – apimtys metų eigoje nuosekliai augo. Per metus naujų verslo finansavimo sutarčių vertė siekė 540 mln. eurų, o portfelis augo 18 proc. Vartojimo finansavimo produktų portfelis išaugo 41 proc., o naujų sutarčių vertė viršijo 150 mln. eurų.

2019 metų pradžioje būsto rinkos segmente Šiaulių bankas ėmėsi aktyvių veiksmų, kurie užtikrino spartų būsto paskolų portfelio augimą – per metus būsto paskolų portfelis išaugo dukart ir viršijo 100 mln. eurų.

Kasdienė bankininkystė

Augančios atsiskaitymų apimtys bei grynųjų pinigų operacijų apyvartos, didelis klientų aktyvumas renkant paslaugų planus privatiems ir verslo klientams lėmė 17 proc. didesnes paslaugų ir komisinių pajamas nei 2018 m. Nuo metų pradžios klientų skaičius išaugo 4 proc. ir gruodžio pabaigoje siekė 337 tūkst., iš jų – daugiau nei 308 tūkstančiai buvo privatūs klientai, 28 tūkstančiai – verslo klientai. Komisinių pajamų augimui įtakos turėjo ir augantis „Saugumo programoje“ dalyvaujančių mokėjimo kortelių skaičius, kuris, palyginus su 2018 m., paaugo 64 proc.

Atsiskaitymų operacijos su mokėjimo kortelėmis 2019 m. išaugo 41%. Prie augimo ženkliai prisideda bekontakčių atsiskaitymo operacijų augimas, kuris augo daugiau nei 200%. Dabar fizinėse atsiskaitymo vietose kas antra operacija yra bekontaktė.

Nuo 2019 m. birželio mėn. Šiaulių bankas priima momentinius mokėjimus, kurie 2019 m. sudarė apie 13 proc. visų gaunamų SEPA mokėjimų. Šiuo metu gaunamų momentinių mokėjimų mėnesinė dalis sudaro apie 22 proc. visų SEPA mokėjimų.

Per 2019 metus 49 proc. padidėjo mokesčiai kitiems bankams už Šiaulių banko mokėjimo kortelių naudotojų išgryninimo operacijas, nes klientai aktyviau naudojami galimybe nemokamai išsigryninti pinigus visuose pasaulio bankomatuose.

Taupymas ir investavimas

Indėlių portfelis per metus išaugo 10 proc. ir 2019 m. pabaigoje viršijo 2 mlrd. eurų ribą. Didžiąją dalį portfelio sudarantys indėliai iki pareikalavimo padidėjo 160 mln. eurų, o terminuotųjų indėlių portfelis išaugo 28 mln. eurų. Ieškodamas alternatyvių taupymo sprendimų, Šiaulių bankas pirmasis prieš tris metus pasiūlė savo klientams indėlius susietus su finansinėmis priemonėmis. 2019 m. spalio mėn. pasibaigus pirmojo platinimo indėliui, Banko klientai uždirbo 2,85 proc. metinių palūkanų, t. y. 5 kartus didesnes nei įprasto terminuotojo indėlio palūkanas.

2019 m. Šiaulių bankas sėkmingai pradėjo teikti indėlių paslaugą Vokietijos rinkai. Metų pabaigoje per indėlių platformą buvo surinkta 12 mln. eurų terminuotųjų indėlių. Bendradarbiavimas su Europos indėlių platforma "Raisin" viršijo lūkesčius, todėl ir 2020 m. Bankas sieks išlikti aktyvus užsienio rinkose.

Rekordinė apyvarta Šiaulių banko akcijomis

Nuoseklus kapitalizacijos stiprinimas, tvarus pelningumo gerėjimas buvo įvertintas ne tik tarptautinės reitingų agentūros „Moody's Investors Service“, kuri gegužės mėn. Šiaulių bankui pagerino ilgalaikio skolinimo reitingą iki Baa2, bet ir investuotojų. Per 2019 metus banko akcijos kaina Nasdaq Vilnius vertybinių popierių biržoje išaugo 26 proc. Prekyba Šiaulių banko akcijomis pasiekė rekordinę ribą ir užtikrino lyderio vietą – apyvartos Nasdaq Baltijos rinkoje metinė suma viršijo 48 mln. eurų.

Aukšta klientų aptarnavimo kokybė

Pagal 2019 m. „DIVE Lietuva“ inicijuoto slapto pirkėjo tyrimo duomenis, antrus metus iš eilės lyderio poziciją išlaikė ir geriausiai klientus aptarnaujančio banko vardą pelnė Šiaulių bankas, kurio aptarnavimo kokybės rodiklis siekė 94,9 proc. ir gerokai viršijo bankų sektoriaus vidurkį. Slapto pirkėjo tyrimas parodė, kad bendras Lietuvos bankų sektoriaus klientų aptarnavimo kokybės rodiklis pernai sumažėjo 6,3 proc. punkto ir siekė 82,7 proc.

Šis įvertinimas parodo, kad bankui puikiai sekasi laikytis strateginės krypties – būti arčiau savo klientų. 2019 m. pabaigoje Šiaulių bankas pristatė naują įvaizdžio strategiją, vizualinį identitetą ir šūkį „Jūsų bankas – arčiau jūsų“. Naujas įvaizdis išryškina stipriąsias banko savybes – artimą ryšį su klientu, atvirumą ir lankstumą.

Pastaraisiais metais buvo atnaujintas 21 banko skyrius Vilniuje, Kaune, Šiauliuose, Panevėžyje, Marijampolėje, Druskininkuose, Palangoje, Visagine, Ukmergėje ir kituose Lietuvos miestuose. Šiais metais Šiaulių bankas planuoja tokiu pačiu tempu tęsti skyrių atnaujinimą. Skirtingai nei kiti šalies bankai, Šiaulių bankas siekia ne mažinti, bet išlaikyti platų banko skyrių tinklą – šiuo metu bankas turi 60 klientų aptarnavimo skyrių, veikiančių 37-iose Lietuvos miestuose.

Reikšmingos finansų institucijos statusas

Europos centrinis bankas (ECB) nuo 2020 metų sausio 1 dienos įtraukė Šiaulių banką į tiesiogiai stebimų eurozonos šalių bankų sąrašą. Šiaulių bankui tapus trečiu pagal dydį Lietuvoje registruotu kreditų rinkos dalyviu, ECB Šiaulių bankui suteikė reikšmingos Lietuvos finansinės institucijos statusą. Kaip ir kiekviename banke, naujai įtrauktam į ECB tiesioginės priežiūros sąrašą, Šiaulių banke šiuo metu vyksta išsamaus vertinimo procesas.

2019 m. Lietuvos bankas (LB), atlikęs planinį Šiaulių banko patikrinimą kredito rizikos valdymo ir pinigų plovimo ir teroristų finansavimo prevencijos reikalavimų vykdymo klausimais, priėmė nutarimą įpareigoti Šiaulių banką ištaisyti nustatytus teisės aktų pažeidimus ir trūkumus bei skyrė 880 tūkst. Eur baudą. Dauguma LB nustatytų pažeidimų ir trūkumų buvo pašalinti dar iki patikrinimo rezultatų svarstymo LB valdyboje. Šiaulių banko valdyba priėmė sprendimą skųsti Lietuvos banko valdybos nutarimą dėl poveikio priemonės apskaičiavimo bei skyrimo ir tuo tikslu pateikė skundą Vilniaus apygardos administraciniam teismui.

Netipinės pajamos

Netipinės pajamos – Banko analizei naudojamas rodiklis, kuriuo siekiama parodyti, kokią pajamų dalį sudaro vienkartinųjų sandorių ar sandorių, nebūdingų tipinei Grupės veiklai, rezultatas. Žemiau pateikiamas veiklos pelno, prieš vertės sumažėjimą, paskirstymas į tipines ir netipines pajamas/išlaidas (tūkst. EUR).

	2019 m.		2018 m.	
	Grupė		Grupė	
	Tipinės	Netipinės	Tipinės	Netipinės
<i>Grynosios palūkanų pajamos</i>	72,412	-	62,826	-
<i>Grynosios paslaugų ir komisinių pajamos</i>	16,714	-	14,199	-
<i>Grynasis pelnas iš operacijų vertybiniais popieriais</i>	5,235	1,923	-1,437	2,399
<i>Grynasis pelnas iš operacijų užsienio valiuta ir susijusiomis išvestinėmis finansinėmis priemonėmis</i>	7,886	-	6,931	-
<i>Grynųjų nuostoliai iš kitų išvestinių finansinių priemonių</i>	-	-31	-	4
<i>Grynųjų nuostoliai iš subordinuotos paskolos tikrosios vertės pasikeitimo</i>	-	-	-	9,043
<i>Grynasis pelnas iš finansinio turto vertės pripažinimo nutraukimo</i>	-	2,442	-	582
<i>Grynasis pelnas už parduotą materialų turtą</i>	-	3,462	-	2,449
<i>Pajamos, susijusios su kita Grupės įmonių veikla</i>	6,962	-	6,465	-
<i>Kitos veiklos pajamos</i>	1,498	-	1,426	-
<i>Darbo užmokesčio ir susijusios sąnaudos</i>	-22,842	-	-21,085	-
<i>Nusidėvėjimo ir amortizacijos sąnaudos</i>	-3,595	-	-1,982	-
<i>Išlaidos, susijusios su kita Grupės įmonių veikla</i>	-8,764	-	-3,930	-
<i>Kitos veiklos sąnaudos</i>	-15,158	-516	-11,169	-977
<i>Veiklos pelnas prieš vertės sumažėjimą</i>	60,864	7,280	52,244	13,500

REITINGAI

Nuoseklus kapitalizacijos stiprinimas ir tvarus pelningumo gerėjimas, kurį palaiko skolinimo augimas ir geros maržos, buvo įvertinti tarptautinės reitingų agentūros „Moody's Investors Service“, kuri gegužės 16 d. Šiaulių bankui pagerino kredito reitingą ir nustatė:

- ilgalaikio skolinimosi reitingas – Baa2;
- trumpalaikio skolinimosi reitingas – P-2;
- reitingų perspektyva – Stabili.

VEIKLOS RIZIKĄ RIBOJANČIŲ NORMATYVŲ VYKDYMAS

Pajamoms augant sparčiau nei išlaidoms, išlaikomas aukštas veiklos efektyvumas – Banko grupės išlaidų ir pajamų santykis metų pabaigoje sudarė 42,5 proc. Duomenys apie veiklos pelningumo rodiklius pateikiami Šiaulių banko svetainėje <https://sb.lt/lt/investuotojams/finansine-info/pelningumo-rodikliai>.

Kapitalo ir likvidumo būklė išlieka tvirta - riziką ribojantys normatyvai vykdomi su derama atsarga. 2019 m. gruodžio 31 d. duomenimis, Bankas laikėsi visų Lietuvos banko nustatytų veiklos riziką ribojančių normatyvų. Duomenys pateikiami Šiaulių banko svetainėje <https://sb.lt/lt/investuotojams/finansine-info/veiklos-rizika-ribojantys-normatyvai>.

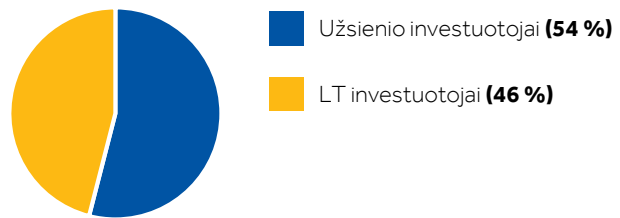
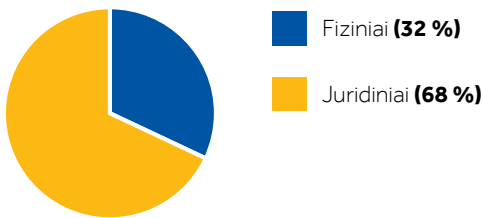
BANKO ĮSTATINIS KAPITALAS, AKCININKAI

Banko įstatinis kapitalas 2019 m. gruodžio 31 d. buvo 174 210 616,27 eurų, jis padalintas į 600 726 263 paprastąsias vardines 0,29 euro nominalios vertės akcijas (ISIN LT0000102253). Banko įstatai po paskutinio įstatinio kapitalo padidinimo papildomais įnašais įregistruoti Juridinių asmenų registre 2018 m. gruodžio 13 d. Banko įstatinis kapitalas per 2019 m. nebuvo didinamas.

Įstatinio kapitalo kitimas:

	2015-01-01	2015-05-26	2015-09-14	2016-05-26	2017-06-06	2018-06-01	2018-12-13
Kapitalas, EUR	78 300 000	85 033 800	91 226 381,99	109 471 658,33	131 365 989,88	157 639 187,74	174 210 616,27

2019 m. gruodžio 31 d. Banko akcininkų skaičius buvo 5391 (2018 m. pabaigoje – 4 992). Visos išleistos Banko akcijos suteikia akcijų turėtojams vienodas teises, numatytas Lietuvos Respublikos akcinių bendrovių įstatyme ir Banko įstatuose.



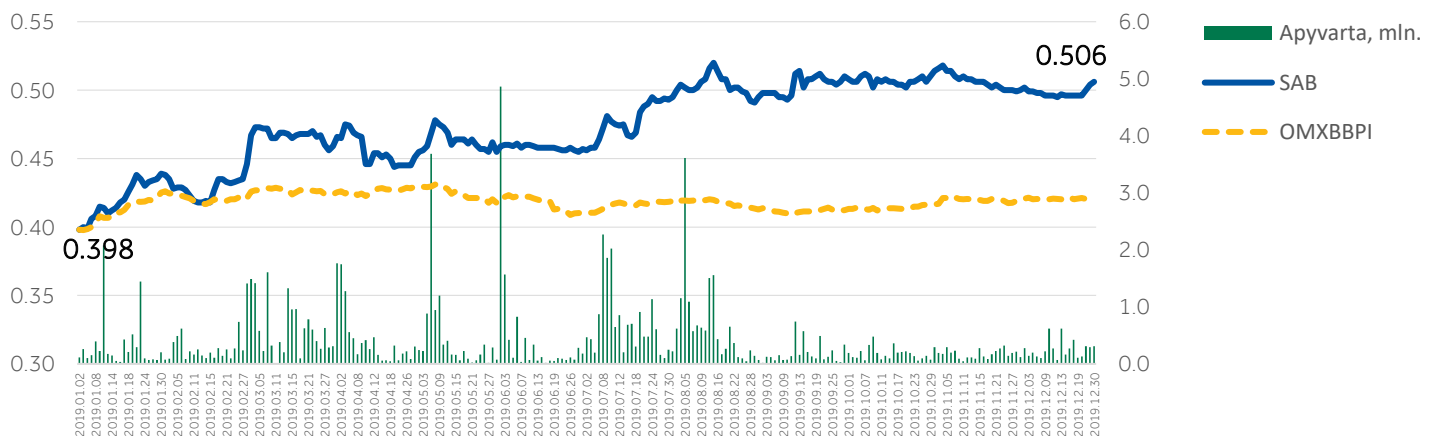
Akcininkai, turintys daugiau kaip 5% banko akcijų ir balsų 2019 m. gruodžio 31 d.:

	Turimų akcijų ir balsų dalis, %
ERPB	26
AB Invalda INVLT*	6,1
Algirdas Butkus*	5,6
Gintaras Kateiva*	5,3

*įskaitant netiesiogiai valdomas akcijas

Vertybinių popierių perleidimo apribojimų nėra, išskyrus akcijas, skirtas Banko darbuotojams pagal Atlygio politiką. Šios akcijos turi 12 mėnesių perleidimo apribojimus nuo jų paskyrimo dienos.

Banko akcijų kaina ir apyvarta:



Informacija apie akcijas:

	2015	2016	2017	2018	2019
Kapitalizacija, mln. Eur	93,7	169,5	266,8	240,9	304,0
Apyvarta, mln. Eur	12,7	23,1	44,5	34,7	48,3
P/BV	0,7	1,0	1,3	0,9	1,0
P/E	3,9	3,9	8,3	4,6	5,9
Kapitalo padidėjimas iš nepaskirstyto pelno, %	20,0	20,0	20,0	-	-

Dokumente pateiktų alternatyvių veiklos rodiklių aprašymas pateiktas Banko svetainėje <https://sb.lt/lt/investuotojams/finansine-info/alternatyvus-veiklos-rodikliai>.

BANKO VALDYMAS

Banko valdymo organai yra Banko visuotinis akcininkų susirinkimas, Banko stebėtojų taryba, Banko valdyba ir Banko administracijos vadovas (Banko vadovas).

Banko stebėtojų taryba yra kolegialus priežiūros organas, atliekantis Banko veiklos priežiūrą. Stebėtojų tarybai vadovauja jos pirmininkas. Banko stebėtojų tarybą, sudaromą iš septynių narių, renka visuotinis akcininkų susirinkimas ketveriems metams. Stebėtojų tarybos narius susirinkimui siūlo susirinkimo iniciatoriai, arba akcininkai, turintys 1/20 banko akcijų. Į šios kadencijos stebėtojų tarybą yra išrinktas 1 nepriklausomas narys. Banko įstatai numato, kad Stebėtojų tarybos nario kadencijų skaičius neribojamas. Gavus pranešimą apie atsistatydinimą iš Stebėtojų tarybos nario pareigų, nuo 2018 m. gegužės 5 d. V. Vitkauskas nustojo eiti tarybos bei komitetų nario pareigas. Banko stebėtojų tarybą (išrinkta 2016-03-30, kadencija baigiasi 2020-03-30) šiuo metu sudaro 6 nariai.

Banko stebėtojų taryba

Arvydas Salda


Narys nuo 1991 m., pirmininkas nuo 1999 m.

Kadencijos pradžia 2016-03-30 / pabaiga 2020 m.

Gintaras Kateiva


Narys nuo 2008 m.

Kadencijos pradžia 2016-03-30 / pabaiga 2020 m.

Ramunė Vilija Zabulienė


Nepriklausoma narė nuo 2012 m.

Kadencijos pradžia 2016-03-30 / pabaiga 2020 m.

Darius Šulnis


Narys nuo 2016 m.

Kadencijos pradžia 2016-05-09 / pabaiga 2020 m.

Martynas Česnavičius


Narys nuo 2016 m.

Kadencijos pradžia 2016-05-09 / pabaiga 2020 m.

Miha Košak


Narys nuo 2017 m.

Kadencijos pradžia 2017-06-26 / pabaiga 2020 m.

Nuosavybės teise turima kapitalo dalis, proc. (2019-12-31)

1,93	5,27	-	-	-	-
------	------	---	---	---	---

Kartu su susijusiais asmenimis turima balsų dalis, proc. (2019-12-31)

1,93	5,29	-	6,14	0,35	-
------	------	---	------	------	---

Banko valdyba yra kolegialus Banko valdymo organas, kurį sudaro septyni nariai. Ji vadovauja Bankui, tvarko jo reikalus ir už Banko finansinių paslaugų vykdymą atsako pagal įstatymus. Valdybos darbo tvarką nustato Valdybos darbo reglamentas. Valdybą renka Banko stebėtojų taryba ketveriems metams. Valdybos narius renka, atšaukia ir prižiūri jos veiklą Banko stebėtojų taryba. Valdybos kadencija – ketveri metai, kadencijų skaičius neribojamas. Jeigu renkami pavieniai valdybos nariai, jie renkami iki veikiančios valdybos kadencijos pabaigos. Banko valdyba (išrinkta 2016-03-30, kadencija baigiasi 2020-03-30).

Banko valdyba

Algirdas Butkus	Vytautas Sinius	Donatas Savickas	Daiva Šorienė	Vita Urbonienė	Jonas Bartkus	Ilona Baranauskienė
						
Pirmininkas nuo 1999 m. (1991-1999 m. banko stebėtojų tarybos pirmininkas) Administracijos vadovo pavaduotojas	Valdybos pirmininko pavaduotojas nuo 2014 m. (valdyboje – nuo 2011 m.) Administracijos vadovas	Valdybos pirmininko pavaduotojas nuo 1995 m. Administracijos vadovo pavaduotojas, Finansų ir rizikos valdymo tarnybos vadovas	Narė nuo 2005 m. Administracijos vadovo pavaduotoja, Pardavimų ir rinkodaros tarnybos vadovė	Narė nuo 2011 m. Vyriausioji buhalterė, Apskaitos ir mokesčių tarnybos vadovė	Narys nuo 2012 m. Informacinių technologijų tarnybos vadovas	Narė nuo 2014 m. Teisės ir administravimo tarnybos vadovė
Kadencijos pradžia 2016-03-30 / pabaiga 2020 m.	Kadencijos pradžia 2016-03-30 / pabaiga 2020 m.	Kadencijos pradžia 2016-03-30 / pabaiga 2020 m.	Kadencijos pradžia 2016-03-30 / pabaiga 2020 m.	Kadencijos pradžia 2016-03-30 / pabaiga 2020 m.	Kadencijos pradžia 2016-03-30 / pabaiga 2020 m.	Kadencijos pradžia 2016-03-30 / pabaiga 2020 m.

Nuosavybės teise turima kapitalo dalis, proc. (2019-12-31)

2,59	0,19	0,10	0,02	0,04	0,11	0,02
------	------	------	------	------	------	------

Kartu su susijusiais asmenimis turima balsų dalis, proc. (2019-12-31)

5,59	0,19	0,10	0,02	0,04	0,11	0,02
------	------	------	------	------	------	------

BANKO ĮMONIŲ GRUPĖ

	Veiklos pobūdis	Registravimo data	Įmonės kodas	Adresas	Tel.	el. Paštas, interneto svetainė
AB Šiaulių bankas	komercinė bankininkystė	1992-02-04	112025254	Tilžės g. 149, LT-76348 Šiauliai	(8 41) 595 607	info@sb.lt, www.sb.lt

Tiesiogiai Banko valdomos patrunuojamosios įmonės

UAB „SB lizingas“	finansinė nuoma, vartojimo kreditai	1997-07-14	234995490	Laisvės al. 80, LT-44249 Kaunas	(8 37) 407 200	info@sbl.lt, www.sblizingas.lt
UAB „Šiaulių banko lizingas“	finansinė nuoma (lizingas) ir veiklos nuoma	1999-08-16	145569548	Vilniaus g. 167, LT-76352 Šiauliai	(8 41) 598 010, (8 5) 272 3015	lizingas@sb.lt, www.sb.lt
UAB „Šiaulių banko turto fondas“	nekilnojamojo turto valdymas	2002-08-13	145855439	Vilniaus g. 167, LT-76352 Šiauliai	(8 41) 525 322	turtofondas@sb.lt, www.sbp.lt
UAB „SBTF“	nekilnojamojo ir kilnojamojo turto valdymas, administravimas	2004-11-24	300069309	Vilniaus g. 167, LT-76352 Šiauliai	(8 41) 525 322	sbtft@sb.lt, www.sbp.lt
UAB „Minera“	nekilnojamojo turto valdymas	1992-09-30	121736330	Dvaro g. 123A, LT-76208 Šiauliai	(8 41) 399 423	info@minera.lt, www.sbp.lt, www.minera.lt
UAB „Pavasaris“	daugiabučių gyvenamųjų namų kvartalo plėtojimas	1992-09-25	121681115	Jonažolių g. 3-113, LT-04138 Vilnius	(8 5) 244 8096	info@pavasaris.net, www.sbp.lt, www.pavasaris.net
Gyvybės draudimo UAB „Bonum Publicum“	gyvybės draudimas	2000-08-31	110081788	Laisvės pr. 3, LT-04215 Vilnius	(8 5) 236 2723	life@bonumpublicum.lt, www.bonumpublicum.lt
UAB „Šiaulių banko investicijų valdymas“	investicijų valdymas	2000-08-31	145649065	Šeimyniškių g. 1A, LT-09312 Vilnius	(8 5) 272 2477	sbiv@sb.lt, www.sbp.lt

Netiesiogiai Banko valdomos patrunuojamosios įmonės:

UAB „Sandworks“**	nekilnojamojo turto valdymas	2012-10-10	302896357	Skrudynės g. 1, LT-93123 Neringa	(8 615) 34251	
UAB „Apželdinimas“**	apželdinimas, aplinkos tvarkymas	1991-02-05	132443396	A. Mickevičiaus g. 56, LT-44244 Kaunas	(8 37) 391 055	

*100 proc. akcijų paketą valdo Banko 100 proc. valdoma įmonė „Šiaulių banko investicijų valdymas“

**100 proc. akcijų paketą valdo Banko 100 proc. valdoma įmonė „Šiaulių banko turto fondas“

KITA INFORMACIJA, VIEŠAI SKELBTA INFORMACIJA IR SVARBIAUSI ĮVYKIAI

Sandoriai su susijusiomis šalimis:

Informacija apie sandorius su susijusiomis šalimis yra pateikiama sutrumpintų tarpinių finansinių ataskaitų už dvylikos mėnesių laikotarpį, pasibaigusį 2019 m. gruodžio 31 d., 12 pastaboje.

Pranešimus apie esminius įvykius Bankas savo įstatuose ir LR norminiuose aktuose nustatyta tvarka skelbia Centrinėje reglamentuojamos informacijos bazėje ir Banko interneto svetainės <https://sb.lt/lt/investuotojams/pranesimai>.

Kiti svarbūs įvykiai skelbiami Banko interneto svetainės <https://sb.lt/lt/apie/naujienos>.

Administracijos vadovas
2020-02-28



Vytautas Sinius

ATSAKINGŲ ASMENŲ PATVIRTINIMAS

Mes, AB Šiaulių banko administracijos vadovas Vytautas Sinius ir vyriausioji buhalterė Vita Urbonienė, patvirtiname, kad, mūsų žiniomis, 2019 m. dvylikos mėnesių finansinės ataskaitos sudarytos pagal taikomus apskaitos standartus, atitinka tikrovę ir teisingai parodo AB Šiaulių banko ir bendrą konsoliduotų įmonių turtą, įsipareigojimus, finansinę būklę, veiklos rezultatą ir pinigų srautus.

Administracijos vadovas



Vytautas Sinius

Vyriausioji buhalterė



Vita Urbonienė

2020-02-28