



TARPINĖ INFORMACIJA

už devynių mėnesių laikotarpį, pasibaigusį 2019 m. rugsėjo 30 d.

Tilžės 149, LT-76348 Šiauliai
Tel. (8 41) 595 607, faks. (8 41) 430 774
El. paštas info@sb.lt
www.sb.lt

SUTRUMPINTOS TARPINĖS FINANSINĖS ATASKAITOS (neauditotos)	3
<u>SUTRUMPINTA FINANSINĖS PADĖTIES ATASKAITA</u>	4
<u>SUTRUMPINTA PELNO (NUOSTOLIŲ) ATASKAITA</u>	5
<u>SUTRUMPINTA PELNO (NUOSTOLIŲ) ATASKAITA UŽ KETVIRČIO LAIKOTARPĮ</u>	6
<u>SUTRUMPINTA BENDRŲJŲ PAJAMŲ ATASKAITA</u>	7
<u>SUTRUMPINTA BENDRŲJŲ PAJAMŲ ATASKAITA UŽ KETVIRČIO LAIKOTARPĮ</u>	7
<u>SUTRUMPINTA GRUPĖS NUOSAVO KAPITALO POKYČIŲ ATASKAITA</u>	8
<u>SUTRUMPINTA BANKO NUOSAVO KAPITALO POKYČIŲ ATASKAITA</u>	9
<u>SUTRUMPINTA PINIGŲ SRAUTŲ ATASKAITA</u>	10
<u>BENDROJI INFORMACIJA</u>	11
1 PASTABA <u>KLIENTAMS SUTEIKTOS PASKOLOS IR FINANSINĖS NUOMOS GAUTINOS SUMOS</u>	12
2 PASTABA <u>VERTYBINIAI POPIERIAI</u>	15
3 PASTABA <u>REIKŠMINGA INFORMACIJA APIE KITUS TURTO STRAIPSNIS</u>	18
4 PASTABA <u>KLIENTAMS MOKĖTINOS SUMOS</u>	19
5 PASTABA <u>REIKŠMINGA INFORMACIJA APIE KITUS ĮSIPAREIGIJIMŲ STRAIPSNIS</u>	19
6 PASTABA <u>KAPITALAS</u>	19
7 PASTABA <u>GRYNOSIOS PALŪKANŲ PAJAMOS</u>	20
8 PASTABA <u>GRYNOSIOS PASLAUGŲ IR KOMISINIŲ PAJAMOS</u>	21
9 PASTABA <u>KITOS VEIKLOS SĄNAUDOS</u>	21
10 PASTABA <u>VERTĖS SUMAŽĖJIMAS</u>	22
11 PASTABA <u>REIKŠMINGA INFORMACIJA APIE KITUS PELNO (NUOSTOLIŲ) ATASKAITOS STRAIPSNIS</u>	23
12 PASTABA <u>SANDORIAI SU SUSIJUSIOMIS ŠALIMIS</u>	24
13 PASTABA <u>LIKVIDUMO, RINKOS IR OPERACINĖ RIZIKOS</u>	25
14 PASTABA <u>FINANSINIS TURTAS IR ĮSIPAREIGIJIMAI, VERTINAMI TIKRĄJA VERTE</u>	28
15 PASTABA <u>INFORMACIJA APIE SEGMENTUS</u>	30
16 PASTABA <u>ATRINKTA INFORMACIJA APIE FINANSINĖ GRUPE</u>	32
<u>PAPILDOMA INFORMACIJA</u>	34
<u>INFORMACIJA APIE VEIKLOS REZULTATUS</u>	35
<u>REITINGAI</u>	37
<u>VEIKLOS RIZIKĄ RIBOJANČIŲ NORMATYVŲ VYKDYMAS</u>	38
<u>BANKO ĮSTATINIS KAPITALAS, AKCININKAI</u>	38
<u>BANKO VALDYMAS</u>	40
<u>KITA INFORMACIJA, VIEŠAI SKELBTA INFORMACIJA IR SVARBIAUSI ĮVYKIAI</u>	41
<u>ATSAKINGŲ ASMENŲ PATVIRTINIMAS</u>	42



SUTRUMPINTOS TARPINĖS
FINANSINĖS ATASKAITOS
(neauditotos)

už devynių mėnesių laikotarpį, pasibaigusį 2019 m. rugsėjo 30 d.

Tilžės g. 149, LT-76348 Šiauliai
Tel. (8 41) 595 607, faks. (8 41) 430 774
El. paštas info@sb.lt
www.sb.lt

SUTRUMPINTA FINANSINĖS PADĖTIES ATASKAITA

	2019 m. rugsėjo 30 d.			2018 m. gruodžio 31 d.	
	Pastabos	Grupė	Bankas	Grupė	Bankas
TURTAS					(koreguota)
Pinigai ir pinigų ekvivalentai		127 303	123 667	89 304	87 732
Prekybos knygos vertybiniai popieriai	2	44 898	21 162	60 182	27 896
Gautinos sumos iš kitų bankų		1 094	1 094	2 090	2 090
Išvestinės finansinės priemonės		3 370	3 370	1 197	1 197
Klientams suteiktos paskolos	1	1 471 028	1 469 328	1 262 167	1 264 741
Finansinės nuomos gautinos sumos	1	152 495	152 420	124 088	123 969
Investiciniai vertybiniai popieriai, vertinami tikrąja verte	2	13 730	9 425	21 107	16 507
Investiciniai vertybiniai popieriai, vertinami amortizuota savikaina	2	574 628	564 643	638 655	638 655
Investicijos į patrunuojamąsias ir asocijuotas įmones	2	-	28 808	-	30 046
Nematerialusis turtas		3 517	2 163	3 359	1 975
Ilgalaikis materialusis turtas	3	12 080	11 140	8 630	8 018
Investicinis turtas		7 772	370	9 760	2 277
Ataskaitinio laikotarpio pelno mokesčio permoka		52	-	1 477	1 435
Atidėtojo pelno mokesčio turtas		842	235	1 251	573
Kitas turtas	3	34 740	22 752	38 462	20 014
Iš viso turto:		2 447 549	2 410 577	2 261 729	2 227 125
ĮSIPAREIGOJIMAI					
Įsiskolinimai kitiems bankams ir finansų institucijoms		71 988	74 410	69 152	71 320
Išvestinės finansinės priemonės		1 507	1 507	1 048	1 048
Klientams mokėtinos sumos	4	1 994 187	1 997 153	1 845 788	1 846 790
Specialieji ir skolinimo fondai	5	4 426	4 426	3 192	3 192
Išleisti skolos vertybiniai popieriai		20 093	20 093	20 003	20 003
Ataskaitinių metų pelno mokesčio įsipareigojimai		1 145	992	233	-
Atidėto pelno mokesčio įsipareigojimai		807	-	598	-
Įsipareigojimai, susiję su draudimo veikla		32 130	-	27 967	-
Kiti įsipareigojimai		21 326	12 441	19 010	10 280
Iš viso įsipareigojimų:		2 147 609	2 111 022	1 986 991	1 952 633
NUOSAVYBĖ					
Akcinis kapitalas	6	174 211	174 211	174 211	174 211
Akcijų priedai		3 428	3 428	3 428	3 428
Atsargos kapitalas		756	756	756	756
Privalomasis rezervas	6	14 468	14 246	10 369	10 195
Rezervas savoms akcijoms įsigyti	6	10 000	10 000	-	-
Finansinių priemonių perkainojimo rezervas		52	52	(492)	(492)
Kita nuosavybė	6	1 538	1 345	-	-
Nepaskirstytas pelnas		95 487	95 517	86 466	86 394
Nekontroliuojanti dalis		-	-	-	-
Iš viso nuosavybės:		299 940	299 555	274 738	274 492
Iš viso įsipareigojimų ir acnininkų nuosavybės:		2 447 549	2 410 577	2 261 729	2 227 125

Pastabos, pateiktos 11 - 33 puslapiuose, yra neatskiriama finansinių ataskaitų dalis.

Administracijos vadovas

Vyriausioji buhalterė

Data: 2019 m. lapkričio 5 d.



Vytautas Sinius



Vita Urbonienė

SUTRUMPINTA PELNO (NUOSTOLIŲ) ATASKAITA

už devynių mėn. laikotarpį, pasibaigusį

	2019 m. rugsėjo 30 d.		2018 m. rugsėjo 30 d.		
	Pastabos	Grupė	Bankas	Grupė	Bankas
					(koreguota)
<i>Palūkanų pajamos, pripažintos taikant faktinių palūkanų metodą</i>	7	53 193	46 994	47 449	42 452
<i>Kitos panašios pajamos</i>	7	5 313	5 175	4 655	4 301
<i>Palūkanų ir kitos panašios išlaidos</i>	7	(5 937)	(5 933)	(6 383)	(6 390)
Grynosios palūkanų pajamos		52 569	46 236	45 721	40 363
<i>Paslaugų ir komisinių pajamos</i>	8	17 400	17 132	14 056	13 714
<i>Paslaugų ir komisinių išlaidos</i>	8	(4 328)	(4 203)	(3 788)	(3 682)
Grynosios paslaugų ir komisinių pajamos		13 072	12 929	10 268	10 032
<i>Grynasis pelnas iš prekybinės veiklos</i>	11	11 171	8 538	6 965	7 204
<i>Grynasis pelnas (nuostoliai) iš subordinuotos paskolos tikrosios vertės pasikeitimo</i>	12	-	-	4 959	4 959
<i>Grynasis pelnas (nuostoliai) iš finansinio turto vertės pripažinimo nutraukimo</i>		1 500	598	424	424
<i>Grynasis pelnas (nuostoliai) už parduotą materialųjį turtą</i>		2 852	168	1 139	265
<i>Pajamos, susijusios su draudimo veikla</i>		5 099	-	4 808	-
<i>Kitos veiklos pajamos</i>		916	418	969	413
<i>Darbo užmokesčio ir susijusios sąnaudos</i>		(16 616)	(14 293)	(15 417)	(13 171)
<i>Nusidėvėjimo ir amortizacijos sąnaudos</i>		(2 600)	(2 219)	(1 468)	(1 235)
<i>Išlaidos, susijusios su draudimo veikla</i>	11	(6 587)	-	(3 631)	-
<i>Kitos veiklos sąnaudos</i>	9	(8 949)	(6 258)	(8 009)	(6 066)
Veiklos pelnas prieš vertės sumažėjimą		52 427	46 117	46 728	43 188
<i>Paskolų ir kito turto vertės sumažėjimo nuostoliai</i>	10	(4 912)	(3 025)	(4 791)	(2 346)
<i>Investicijų į patrunuojamąsias įmones vertės sumažėjimo nuostoliai</i>		-	-	-	-
<i>Investicijų į patrunuojamąsias įmones, apskaitomų taikant nuosavybės metodą, pelno arba nuostolių dalis</i>	11	-	3 420	-	873
Pelnas prieš pelno mokesťį		47 515	46 512	41 937	41 715
<i>Pelno mokesčio sąnaudos</i>		(6 920)	(5 874)	(3 441)	(3 204)
Grynasis pelnas		40 595	40 638	38 496	38 511
Grynasis pelnas priskirtinas:					
<i>Banko akcininkams</i>		40 595	40 638	38 496	38 511
<i>Nekontroliuojančiai daliai</i>		-	-	-	-
<i>Pagrindinis pelnas, tenkantis vienai akcijai (Eur už vieną akciją), priskirtinas Banko akcininkams</i>		0,07		0,07	
<i>Sumažintasis pelnas, tenkantis vienai akcijai (Eur už vieną akciją), priskirtinas Banko akcininkams</i>		0,07		0,07	

Pastabos, pateiktos 11 - 33 puslapiuose, yra neatskiriama finansinių ataskaitų dalis.

SUTRUMPINTA PELNO (NUOSTOLIŲ) ATASKAITA UŽ KETVIRČIO LAIKOTARPĮ

už trijų mėn. laikotarpį

	2019-07-01 – 2019-09-30		2018-07-01 – 2018-09-30		
	Pastabos	Grupė	Bankas	Grupė	Bankas
					(koreguota)
<i>Palūkanų pajamos, pripažintos taikant faktinių palūkanų metodą</i>		18 621	16 383	16 586	14 853
<i>Kitos panašios pajamos</i>		1 973	1 945	1 666	1 545
<i>Palūkanų ir kitos panašios išlaidos</i>		(2 021)	(2 020)	(2 122)	(2 124)
Grynosios palūkanų pajamos		18 573	16 308	16 130	14 274
<i>Paslaugų ir komisinių pajamos</i>		6 070	5 986	5 036	4 915
<i>Paslaugų ir komisinių išlaidos</i>		(1 333)	(1 289)	(1 204)	(1 166)
Grynosios paslaugų ir komisinių pajamos		4 737	4 697	3 832	3 749
<i>Grynasis pelnas iš prekybinės veiklos</i>		3 051	2 502	2 705	2 575
<i>Grynasis pelnas (nuostoliai) iš subordinuotos paskolos tikrosios vertės pasikeitimo</i>		-	-	2 465	2 465
<i>Grynasis pelnas (nuostoliai) iš finansinio turto vertės pripažinimo nutraukimo</i>		824	483	133	133
<i>Grynasis pelnas (nuostoliai) už parduotą materialųjį turtą</i>		1 037	124	368	(30)
<i>Pajamos, susijusios su draudimo veikla</i>		1 796	-	1 609	-
<i>Kitos veiklos pajamos</i>		339	119	278	104
<i>Darbo užmokesčio ir susijusios sąnaudos</i>		(5 358)	(4 627)	(5 040)	(4 329)
<i>Nusidėvėjimo ir amortizacijos sąnaudos</i>		(877)	(753)	(489)	(411)
<i>Išlaidos, susijusios su draudimo veikla</i>		(2 022)	-	(1 465)	-
<i>Kitos veiklos sąnaudos</i>		(3 132)	(2 211)	(2 640)	(1 911)
Veiklos pelnas prieš vertės sumažėjimą		18 968	16 642	17 886	16 619
<i>Paskolų ir kito turto vertės sumažėjimo nuostoliai</i>		(3 755)	(2 176)	(4 816)	(2 291)
<i>Investicijų į patrunuojamąsias įmones vertės sumažėjimo nuostoliai</i>		-	-	-	-
<i>Investicijų į patrunuojamąsias įmones, apskaitomų taikant nuosavybės metodą, pelno arba nuostolių dalis</i>		-	353	-	(1 058)
Pelnas prieš pelno mokestį		15 213	14 819	13 070	13 270
<i>Pelno mokestžio sąnaudos</i>		(2 434)	(2 035)	(1 624)	(1 752)
Grynasis pelnas		12 779	12 784	11 446	11 518
Grynasis pelnas priskirtinas:					
<i>Banko akcininkams</i>		12 779	12 784	11 446	11 518
<i>Nekontroliuojančiai daliai</i>		-	-	-	-

Pastabos, pateiktos 11 - 33 puslapiuose, yra neatskiriama finansinių ataskaitų dalis.

SUTRUMPINTA BENDRŪJŲ PAJAMŲ ATASKAITA

už devynių mėn. laikotarpį, pasibaigusį

	2019 m. rugsėjo 30 d.		2018 m. rugsėjo 30 d.	
	Grupė	Bankas	Grupė	Bankas (koreguota)
Grynasis pelnas	40 595	40 638	38 496	38 511
Kitos bendrosios pajamos (nuostoliai):				
<i>Straipsniai, kurie vėliau gali būti perklasifikuojami į pelną (nuostolius):</i>				
<i>Finansinio turto perkainojimo pelnas (nuostoliai)</i>	640	640	(393)	(393)
<i>Atidėtasis pelno mokestis, susijęs su finansinio turto perkainojimu</i>	(96)	(96)	61	61
<i>Straipsniai, kurie vėliau negali būti perklasifikuojami į pelną (nuostolius):</i>				
<i>Finansinių įsipareigojimų, apskaitomų tikrąja verte per pelną (nuostolius), tikrosios vertės pokyčio dalis, priskirtina paties įsipareigojimo kredito rizikai</i>	-	-	-	-
Kitos bendrosios pajamos, atėmus atidėtąjį pelno mokestį	544	544	(332)	(332)
Bendrųjų pajamų iš viso	41 139	41 182	38 164	38 179
Bendrosios pajamos priskirtinos:				
<i>Banko akcininkams</i>	41 139	41 182	38 164	38 179
<i>Nekontroliuojančiai daliai</i>	-	-	-	-
	41 139	41 182	38 164	38 179

SUTRUMPINTA BENDRŪJŲ PAJAMŲ ATASKAITA UŽ KETVIRČIO LAIKOTARPĮ

už trijų mėn. laikotarpį

	2019-07-01 - 2019-09-30		2018-07-01 - 2018-09-30	
	Grupė	Bankas	Grupė	Bankas (koreguota)
Grynasis pelnas	12 779	12 784	11 446	11 518
Kitos bendrosios pajamos (nuostoliai):				
<i>Straipsniai, kurie vėliau gali būti perklasifikuojami į pelną (nuostolius):</i>				
<i>Finansinio turto perkainojimo pelnas (nuostoliai)</i>	37	37	(154)	(154)
<i>Atidėtasis pelno mokestis, susijęs su finansinio turto perkainojimu</i>	(11)	(11)	25	25
<i>Straipsniai, kurie vėliau negali būti perklasifikuojami į pelną (nuostolius):</i>				
<i>Finansinių įsipareigojimų, apskaitomų tikrąja verte per pelną (nuostolius), tikrosios vertės pokyčio dalis, priskirtina paties įsipareigojimo kredito rizikai</i>	-	-	-	-
Kitos bendrosios pajamos, atėmus atidėtąjį pelno mokestį	26	26	(129)	(129)
Bendrųjų pajamų iš viso	12 805	12 810	11 317	11 389
Bendrosios pajamos priskirtinos:				
<i>Banko akcininkams</i>	12 805	12 810	11 317	11 389
<i>Nekontroliuojančiai daliai</i>	-	-	-	-
	12 805	12 810	11 317	11 389

Pastabos, pateiktos 11 - 33 puslapiuose, yra neatskiriama finansinių ataskaitų dalis.

SUTRUMPINTA GRUPĖS NUOSAVO KAPITALO POKYČIŲ ATASKAITA

Pastabos	Akcinis kapitalas	Akcijų priedai	Atsargos kapitalas	Finansinių priemonių perkainojimo rezervas	Privalomasis rezervas	Rezervas savoms akcijoms įsigyti	Kita nuosavybė	Nepaskirstytasis pelnas	Iš viso:	Nekontroliuojanti dalis	Nuosavybės iš viso:
	Priskirtina Banko akcininkams										
2018 m. sausio 1 d.	131 366	-	756	(368)	7 177	-	-	61 953	200 884	-	200,884
Perkėlimas į privalomąjį rezervą	-	-	-	-	3 192	-	-	(3 192)	-	-	-
Akcinio kapitalo didinimas iš nuosavų lėšų	26 273	-	-	-	-	-	-	(26 273)	-	-	-
Dividendų išmokėjimas	6	-	-	-	-	-	-	(2 265)	(2 265)	-	(2,265)
Tiesiogiai nuosavybėje pripažinto atidėto pelno mokesčio atstatymas	-	-	-	-	-	-	-	(1 127)	(1 127)	-	(1,127)
Bendrųjų pajamų iš viso	-	-	-	(332)	-	-	-	38 496	38 164	-	38,164
2018 m. rugsėjo 30 d.	157 639	-	756	(700)	10 369	-	-	67 592	235 656	-	235,656
Subordinuotos paskolos konvertavimas į akcinį kapitalą	16 572	3 428	-	-	-	-	-	4 732	24 732	-	24,732
Bendrųjų pajamų iš viso	-	-	-	208	-	-	-	14 142	14 350	-	14,350
2018 m. gruodžio 31 d.	174 211	3 428	756	(492)	10 369	-	-	86 466	274 738	-	274,738
Apskaitos principų pasikeitimo įtaka	-	-	-	-	-	-	-	(54)	(54)	-	(54)
Koreguotas 2018 m. gruodžio 31 d. likutis	174 211	3 428	756	(492)	10 369	-	-	86 412	274 684	-	274,684
Perkėlimas į privalomąjį rezervą	-	-	-	-	4 099	-	-	(4 099)	-	-	-
Perkėlimas į rezervą savoms akcijoms įsigyti	6	-	-	-	-	10 000	-	(10 000)	-	-	-
Kitos nuosavybės pripažinimas	6	-	-	-	-	-	1 538	-	1 538	-	1,538
Dividendų išmokėjimas	6	-	-	-	-	-	-	(17 421)	(17 421)	-	(17,421)
Bendrųjų pajamų iš viso	-	-	-	544	-	-	-	40 595	41 139	-	41,139
2019 m. rugsėjo 30 d.	174 211	3 428	756	52	14 468	10 000	1 538	95 487	299 940	-	299,940

Pastabos, pateiktos 11 - 33 puslapiuose, yra neatskiriama finansinių ataskaitų dalis.

SUTRUMPINTA BANKO NUOSAVO KAPITALO POKYČIŲ ATASKAITA

Pastabos	Akcinis kapitalas	Akcijų priedai	Atsargos kapitalas	Finansinių priemonių perkainojimo rezervas	Privalomasis rezervas	Rezervas savoms akcijoms įsigyti	Kita nuosavybė	Nepaskirstytasis pelnas	Iš viso:
2018 m. sausio 1 d.	131 366	-	756	(368)	7 071	-	-	56 004	194 829
<i>Apskaitos principų pasikeitimo įtaka</i>	-	-	-	-	-	-	-	4 438	4 438
Koreguotas 2018 m. sausio 1 d. likutis	131 366	-	756	(368)	7 071	-	-	60 442	199 267
<i>Perkėlimas į privalomąjį rezervą</i>	-	-	-	-	3 124	-	-	(3 124)	-
<i>Akcinio kapitalo didinimas iš nuosavų lėšų</i>	26 273	-	-	-	-	-	-	(26 273)	-
<i>Tiesiogiai nuosavybėje pripažinto atidėto pelno mokesčio atstatymas</i>	-	-	-	-	-	-	-	(1 127)	(1 127)
<i>Dividendų išmokėjimas</i>	6	-	-	-	-	-	-	(2 265)	(2 265)
<i>Bendrujų pajamų iš viso (koreguota)</i>	-	-	-	(332)	-	-	-	38 511	38 179
2018 m. rugsėjo 30 d.	157 639	-	756	(700)	10 195	-	-	66 164	234 054
<i>Subordinuotos paskolos konvertavimas į akcinį kapitalą</i>	16 572	3 428	-	-	-	-	-	4 732	24 732
<i>Bendrujų pajamų iš viso (koreguota)</i>	-	-	-	208	-	-	-	15 498	15 706
2018 m. gruodžio 31 d.	174 211	3 428	756	(492)	10 195	-	-	86 394	274 492
<i>Apskaitos principų pasikeitimo įtaka</i>	-	-	-	-	-	-	-	(43)	(43)
Koreguotas 2018 m. gruodžio 31 d. likutis	174 211	3 428	756	(492)	10 195	-	-	86 351	274 449
<i>Perkėlimas į privalomąjį rezervą</i>	-	-	-	-	4 051	-	-	(4 051)	-
<i>Perkėlimas į rezervą savoms akcijoms įsigyti</i>	-	-	-	-	-	10 000	-	(10 000)	-
<i>Kitos nuosavybės pripažinimas</i>	-	-	-	-	-	-	1 345	-	1 345
<i>Dividendų išmokėjimas</i>	6	-	-	-	-	-	-	(17 421)	(17 421)
<i>Bendrujų pajamų iš viso</i>	-	-	-	544	-	-	-	40 638	41 182
2019 m. rugsėjo 30 d.	174 211	3 428	756	52	14 246	10 000	1 345	95 517	299 555

Pastabos, pateiktos 11 - 33 puslapiuose, yra neatskiriama finansinių ataskaitų dalis.

SUTRUMPINTA PINIGŲ SRAUTŲ ATASKAITA

už devynių mėn. laikotarpį, pasibaigusį

	Pastabos	2019 m. rugsėjo 30 d.		2018 m. rugsėjo 30 d.	
		Grupė	Bankas	Grupė	Bankas
Pagrindinė veikla					
Gautos palūkanos už paskolas ir gautinas sumas		52 398	46 191	43 816	38 465
Gautos palūkanos už prekybos knygos vertybinius popierius		813	750	964	705
Sumokėtos palūkanos		(5 117)	(5 113)	(6 326)	(6 333)
Paslaugų ir komisinių pajamos		17 400	17 132	14 056	13 714
Paslaugų ir komisinių išlaidos		(4 328)	(4 203)	(3 788)	(3 682)
Grynosios įplaukos iš prekybos prekybos knygos vertybiniais popieriais		15 064	6 405	(7 314)	(4 654)
Grynosios pajamos iš operacijų užsienio valiuta		6 170	6 056	3 577	2 145
Grynosios pajamos iš finansinio turto pripažinimo nutraukimo		1 500	598	424	424
Grynosios pajamos iš nefinansinio turto pripažinimo nutraukimo		6 229	302	2 856	339
Įplaukos iš kitos Grupės įmonių veiklos		6 015	418	5 777	413
Išmokos, susijusios su kita Grupės įmonių veikla		(6 587)	-	(3 657)	-
Pinigų srautai iš susigrąžintų anksčiau nurašytų paskolų		2 142	335	1 386	439
Darbuotojų atlyginimai ir kiti susiję mokėjimai už darbuotojus		(18 495)	(16 172)	(15 415)	(13 169)
Mokėjimai, susiję su veiklos sąnaudomis ir kitomis išlaidomis		(6 972)	(4 206)	(8 035)	(5 402)
Sumokėtas pelno mokestis		(3 965)	(3 110)	(8 887)	(8 234)
Grynieji pinigų srautai iš pagrindinės veiklos prieš pagrindinės veiklos turto ir įsipareigojimų pasikeitimą		62 267	45 383	19 434	15 170
Turto ir įsipareigojimų iš pagrindinės veiklos pasikeitimai:					
Gautinų sumų iš kitų bankų sumažėjimas (padidėjimas)		996	996	330	330
Klientams suteiktų paskolų ir finansinės nuomos gautinų sumų (padidėjimas) (padidėjimas)		(243 341)	(235 686)	(176 549)	(172 461)
Kito turto sumažėjimas (padidėjimas)		(2 199)	(3 398)	763	(18)
Įsiskolinimų kitiems bankams ir finansų institucijoms padidėjimas (sumažėjimas)		2 884	3 138	(8 153)	(8 009)
Klientams mokėtinų sumų padidėjimas (sumažėjimas)		147 531	149 495	192 865	193 012
Specialiųjų ir skolinimo fondų padidėjimas (sumažėjimas)		1 234	1 234	(8 201)	(8 201)
Kitų įsipareigojimų padidėjimas (sumažėjimas)		6 382	(1 250)	1 480	(346)
Pasikeitimai		(86 513)	(85 471)	2 535	4 307
Grynieji pinigų srautai iš pagrindinės veiklos		(24 246)	(40 088)	21 969	19 477
Investicinė veikla					
Ilgalaikio materialiojo ir nematerialiojo turto, investicinio turto (įsigijimas)		(3 268)	(2 708)	(675)	(651)
Ilgalaikio materialiojo ir nematerialiojo turto, investicinio turto pardavimas		4 484	4 466	3 900	2 468
Skolos vertybinių popierių, vertinamų amortizuota savikaina (įsigijimas)		(115 030)	(105 045)	(107 178)	(107 178)
Įplaukos išpirkus skolas vertybinius popierius, vertinamus amortizuota savikaina		179 057	179 057	67 715	67 715
Gautos palūkanos už skolas vertybinius popierius, vertinamus amortizuota savikaina		7 076	6 970	7 583	7 583
Gauti dividendai		31	3 831	29	4 639
Investicinių vertybinių popierių, vertinamų tikrąja verte (įsigijimas)		(3 684)	(3 992)	(7 070)	(6 818)
Investicinių vertybinių popierių, vertinamų tikrąja verte, pardavimas ar išpirkimas		10 688	10 688	2 334	2 334
Gautos investicinių vertybinių popierių, vertinamų tikrąja verte, palūkanos		273	273	167	143
Patronuojamųjų įmonių perleidimas		-	-	-	-
Įplaukos iš patronuojamųjų įmonių, laikomų parduoti		-	-	-	-
Verslo įsigijimas		-	-	-	-
Patronuojamųjų įmonių nuostolių dengimas ir kapitalo stiprinimas		-	(135)	-	-
Grynieji pinigų srautai iš investicinės veiklos		79 627	93 405	(33 195)	(29 765)
Finansinė veikla					
Išmokėti dividendai		(17 382)	(17 382)	(2 265)	(2 265)
Išleisti skolas VP ir palūkanos už juos		-	-	-	-
Grynieji pinigų srautai iš finansinės veiklos		(17 382)	(17 382)	(2 265)	(2 265)
Pinigų ir pinigų ekvivalentų grynas padidėjimas (sumažėjimas)					
Pinigai ir pinigų ekvivalentai sausio 1 d.		37 999	35 935	(13 491)	(12 553)
Pinigai ir pinigų ekvivalentai rugsėjo 30 d.		89 304	87 732	129 738	126 591
		127 303	123 667	116 247	114 038

Pastabos, pateiktos 11 - 33 puslapiuose, yra neatskiriama finansinių ataskaitų dalis.

BENDROJI INFORMACIJA

AB Šiaulių bankas įregistruotas kaip akcinė bendrovė Lietuvos Respublikos įmonių registre 1992 m. vasario 4 d. Bankas turi Lietuvos banko išduotą licenciją vykdyti visas bankines operacijas, nurodytas Lietuvos Respublikos bankų įstatyme ir Banko įstatuose. AB Šiaulių bankas toliau tekste vadinamas Banku, AB Šiaulių banko grupė, apimanti Banką ir jo patronuojamąsias įmones (aprašytas 2 pastaboje) - Grupė.

Banko centrinė būstinė įsikūrusi Šiauliuose, Tilžės g. 149, LT-76348. Atskaitinio laikotarpio pabaigoje Bankas turėjo 60 klientų aptarnavimo padalinių (2018 m. gruodžio 31 d. – 62 padalinius). 2019 m. rugsėjo 30 d. Banke dirbo 726 darbuotojai (2018 m. gruodžio 31 d. – 714). 2019 m. rugsėjo 30 d. Grupėje dirbo 823 darbuotojai (2018 m. gruodžio 31 d. – 815).

Bankas priima indėlius, teikia paskolas, atlieka piniginius pervedimus ir dokumentinius atsiskaitymus, keičia valiutas savo klientams, išduoda ir aptarnauja debetines ir kreditines korteles, atlieka prekybos finansavimą, investuoja į vertybinius popierius ir jais prekiauja bei atlieka kitas operacijas, numatytas Lietuvos Respublikos bankų įstatyme ir Banko įstatuose.

Banko akcijos yra listinguojamos NASDAQ vertybinių popierių biržos Baltijos Oficialiajame prekybos sąrašė.

Šios sutrumpintos tarpinės finansinės ataskaitos už devynių mėnesių laikotarpį, pasibaigusį 2019 m. rugsėjo 30 d. buvo parengtos remiantis ES priimtu 34 TAS „Tarpinė finansinė atskaitomybė“. Sutrumpinta tarpinė finansinė atskaitomybė turėtų būti skaitoma kartu su metine finansine atskaitomybe už metus, pasibaigusius 2018 m. gruodžio 31 d., kuri buvo parengta pagal Tarptautinius finansinės atskaitomybės standartus (TFAS) priimtus Europos Sąjungoje. Neskaitant žemiau nurodytų aspektų, apskaitos principai, taikyti sudarant šią sutrumpintą tarpinę finansinę informaciją, atitinka apskaitos principus, taikytus Banko 2018 m. metinėje finansinėje atskaitomybėje.

Investicijos į patronuojamąsias įmones

Nuo 2019 m. sausio 1 d. pakeisti investicijų į patronuojamąsias įmones apskaitos principai. Investicijoms į patronuojamąsias įmones pradėtas taikyti nuosavybės metodas – t.y. iš pradžių investicija apskaitoje pripažįstama savikaina, o po to suderinama su Bankui priklausančios patronuojamosios įmonės grynojo turto dalies pasikeitimais, susidariusiais po įsigijimo. Ankstesnėse finansinėse ataskaitose investicijos į patronuojamąsias įmones buvo apskaitomos savikainos metodu. Apskaitos metodo pakeitimas Grupės finansinėms ataskaitoms įtakos neturėjo, tačiau lėmė pokyčius Banko atskirose finansinėse ataskaitose. Palyginamoji Banko finansinė informacija buvo koreguota taip, kad atspindėtų apskaitos metodo pokyčio įtaką. Pokyčių suvestinė pateikiama lentelėse žemiau.

Apskaitos metodo pakeitimo įtaka Banko Finansinės padėties ataskaitai:

	2018-12-31			2018-01-01		
	Anksčiau pateikta vertė	Koregavimas	Koreguota vertė	Anksčiau pateikta vertė	Koregavimas	Koreguota vertė
TURTAS						
Investicijos į patronuojamąsias įmones	24 659	5 387	30 046	26 895	4 438	31 333
ĮSIPAREIGOJIMAI						
Kiti įsipareigojimai	10 275	5	10 280	8 430	-	8 430
NUOSAVYBĖ						
Nepaskirstytas pelnas	81 012	5 382	86 394	56 004	4 438	60 442

Apskaitos metodo pakeitimo įtaka Banko Pelno (nuostolių) ataskaitai:

	2018-01-01 – 2018-09-30		
	Anksčiau pateikta vertė	Koregavimas	Koreguota vertė
Investicijų į patronuojamąsias įmones vertės sumažėjimo nuostoliai	(834)	834	-
Dividendai iš investicijų į patronuojamąsias įmones	4 619	(4 619)	n.d.
Investicijų į patronuojamąsias įmones, apskaitomų taikant nuosavybės metodą, pelno arba nuostolių dalis	-	873	873
Pelnas prieš pelno mokestį	44 627	(2 912)	41 715
Grynasias pelnas	41 423	(2 912)	38 511

Pelno mokestis

Tarpinių laikotarpių pelno mokestis kaupiamas taikant pelno mokesčio normą, kuri būtų taikoma tikėtinam metų pelnui.

Nauji ir pakeisti standartai bei interpretacijos

Nuo 2019 m. sausio 1 d. Grupė pradėjo taikyti 16 TFAS. Standarto taikymo įtaka apibūdinta Banko metinėje finansinėje atskaitomybėje už metus, pasibaigusius 2018 m. gruodžio 31 d. Papildomi atskleidimai taip pat pateikti 3 pastaboje.

BENDROJI INFORMACIJA (tęsinys)

Neskaitant aukščiau paminėtų standartų, Banko vadovybė nesitiki, kad naujai publikuoti standartai, pataisos ir interpretacijos, kurios bus privalomos Bankui už ataskaitinius laikotarpius, prasidedančius 2019 m. sausio 1 d. arba vėliau, turės reikšmingą įtaką Banko finansinei informacijai, taip pat nėra naujų standartų, pataisų ir interpretacijų, kurios būtų Bankui privalomos nuo 2019 metų ir turėtų reikšmingą įtaką Banko finansinei informacijai.

Rengiant finansinę atskaitomybę pagal TFAS, taikomos prielaidos ir vertinimai, kurie turi įtakos apskaitomo turto ir įsipareigojimų sumoms bei neapibrėžtojo turto ir įsipareigojimų atskleidimui finansinės atskaitomybės dieną, taip pat per ataskaitinį laikotarpį apskaitytoms pajamų ir sąnaudų sumoms. Nors šie vertinimai yra pagrįsti vadovybės turimomis žiniomis apie esamą padėtį ir veiksmus, faktiniai rezultatai galiausiai gali skirtis nuo šių vertinimų. Neskaitant aukščiau aprašyto 16-ojo TFAS įtakos, rengiant sutrumpintą tarpinę finansinę atskaitomybę, buvo taikytos tos pačios reikšmingos prielaidos ir įvertinimai, kurie buvo naudojami ruošiant metinę finansinę atskaitomybę už metus, pasibaigusius 2018 m. gruodžio 31 d.

Ši finansinė atskaitomybė apima konsoliduotą Grupės finansinę atskaitomybę ir Banko atskirą finansinę atskaitomybę. Toks atskaitomybės pateikimas naudojamas siekiant užtikrinti atitikimą Lietuvos banko nustatytam formatui, kuris naudojamas įstatymų numatytos atskaitomybės tikslams.

Reikšmingų Grupės pajamų ar išlaidų sumų, kurioms būtų būdingas žymus sezoniškumas, nėra.

1 PASTABA KLIENTAMS SUTEIKTOS PASKOLOS IR FINANSINĖS NUOMOS GAUTINOS SUMOS

Kredito rizika – tai rizika Grupei patirti nuostolius dėl klientų finansinių įsipareigojimų Grupei nevykdymo. Kredito rizika daugiausia kyla iš kreditavimo veiklos ir yra reikšmingiausia rizika Grupės versle. Ji taip pat kyla iš investavimo veiklos (skolos vertybiniai popieriai), iš Grupės turto portfelio bei iš nebalansinių finansinių priemonių (pvz., kreditavimo įsipareigojimų, garantijų, akredityvų).

Banke veikia kredito rizikos valdymo sistema, kuri yra pastoviai tobulinama ir apima kreditavimo politiką, kredito rizikos limitų sistemą, kitas kredito rizikos valdymo priemones, taip pat kredito rizikos valdymo vidaus kontrolę ir vidaus auditą.

Bankas prisiima riziką tik tose srityse, kurios jam yra gerai žinomos ir kuriose jis yra įgijęs teigiamos patirties, siekiant išvengti per didelės rizikos sandoriuose, kurie gali turėti neigiamos įtakos didelei akcininkų nuosavybės daliai, tačiau tuo pačiu metu siekiant užtikrinti pakankamą pelningumo lygį, kuris, atsižvelgiant į vis augančią konkurenciją, užtikrintų Banko stabilų padėtį rinkoje ir padidintų Banko vertę. Vertindamas prisiimamą kredito riziką, Bankas vadovaujasi atsargumo, konservatyvumo ir apdairumo principais.

Banko kredito rizikos valdymas organizuojamas taip, kad būtų išvengta personalo ar struktūrinių padalinių interesų konflikto. Kredituojant klientus, Banke laikomasi principo, kad pelnas neturi būti siekiamas pernelyg didelės kredito rizikos sąskaita.

Maksimali kredito rizika, neatsižvelgiant į užtikrinimo priemones ir kitas kredito rizikos mažinimo priemones:

	2019-09-30		2018-12-31	
	Grupė	Bankas	Grupė	Bankas
<i>Pinigų ekvivalentai</i>	57 971	57 721	40 924	40 735
<i>Paskolos ir gautinos sumos iš bankų</i>	1 094	1 094	2 090	2 090
<i>Paskolos ir gautinos sumos iš klientų:</i>	1 471 028	1 469 328	1 262 167	1 264 741
<i>Paskolos ir gautinos sumos iš finansų institucijų</i>	-	92 497	693	50 255
<i>Paskolos individualiems klientams (mažmeninės)</i>	325 611	224 160	243 078	178 632
<i>Paskolos verslo klientams</i>	1 145 417	1 152 671	1 018 396	1 035 854
<i>Finansinės nuomos (lizingo) gautinos sumos</i>	152 495	152 420	124 088	123 969
<i>Prekybos knygos skolos vertybiniai popieriai</i>	23 306	20 161	42 384	27 332
<i>Išvestinės finansinės priemonės</i>	3 370	3 370	1 197	1 197
<i>Investiciniai skolos vertybiniai popieriai, vertinami tikrąja verte per kitas bendrąsias pajamas</i>	8 978	8 583	16 379	15 984
<i>Investiciniai skolos vertybiniai popieriai, vertinami amortizuota savikaina</i>	574 628	564 643	638 655	638 655
<i>Kitas finansinis turtas</i>	18 570	18 126	13 213	12 708
<i>Nebalansinės pozicijos, turinčios kredito riziką:</i>				
<i>Finansinės garantijos</i>	38 097	38 161	39 655	39 720
<i>Akredityvai</i>	17 981	17 981	760	760
<i>Paskolų išdavimo ir kiti su kreditavimu susiję įsipareigojimai</i>	277 210	301 229	265 407	285 618

Klientams suteiktos paskolos

Informacija apie paskolas ir gautinas sumas apibendrinta šiose lentelėse:

	2019-09-30		2018-12-31	
	Grupė	Bankas	Grupė	Bankas
<i>Paskolų bendroji vertė</i>	1 513 235	1 503 564	1 304 933	1 301 592
<i>Atėmus: Vertės sumažėjimas</i>	(42 207)	(34 236)	(42 766)	(36 851)
<i>Grynoji vertė</i>	1 471 028	1 469 328	1 262 167	1 264 741

2 PASTABA
VERTYBINIAI POPIERIAI

Prekybos knygos vertybiniai popieriai

Prekybos knygos vertybinius popierius sudaro prekybiniai vertybiniai popieriai ir kiti vertybiniai popieriai, kuriais dengiami patrunuojamosios draudimo įmonės gyvybės draudimo, kai investavimo rizika tenka draudėjui, techniniai atidėjiniai. Visi šie vertybiniai popieriai yra vertinami tikraja verte per pelną (nuostolius).

	2019-09-30		2018-12-31	
	Grupė	Bankas	Grupė	Bankas
Skolos vertybiniai popieriai:	23 306	20 161	42 384	27 332
Vyriausybės obligacijos	8 159	5 825	13 533	5 637
Įmonių obligacijos	15 147	14 336	28 851	21 695
Nuosavybės vertybiniai popieriai:	21 592	1 001	17 798	564
Iš viso:	44 898	21 162	60 182	27 896

	2019-09-30		2018-12-31	
	Grupė	Bankas	Grupė	Bankas
Prekybos knygos vertybiniai popieriai:				
Skolos vertybiniai popieriai	21 647	20 161	40 619	27 332
nuo AA- iki AAA	1 215	1 215	1 794	1 236
nuo A- iki A+	5 730	5 527	15 097	11 071
nuo BBB- iki BBB+	7 616	6 805	16 284	9 273
nuo BB- iki BB+	3 985	3 615	3 948	2 256
žemesnis už BB- be reitingo	395	395	50	50
2 706	2 604	3 446	3 446	
Nuosavybės vertybiniai popieriai	1 001	1 001	564	564
listinguojami	994	994	560	560
nelistinguojami	7	7	4	4
investicinių fondų vienetai	-	-	-	-
Iš viso prekybinių vertybinių popierių	22 648	21 162	41 183	27 896
Kiti prekybos knygos vertybiniai popieriai:				
Skolos vertybiniai popieriai	1 659	-	1 765	-
nuo AA- iki AAA	-	-	-	-
nuo A- iki A+	1 258	-	1 437	-
nuo BBB- iki BBB+	401	-	328	-
nuo BB- iki BB+	-	-	-	-
žemesnis už BB- be reitingo	-	-	-	-
-	-	-	-	-
Nuosavybės vertybiniai popieriai	20 591	-	17 234	-
listinguojami	-	-	-	-
nelistinguojami	-	-	-	-
investicinių fondų vienetai	20 591	-	17 234	-
Iš viso kitų prekybos knygos vertybinių popierių	22 250	-	18 999	-
Iš viso:	44 898	21 162	60 182	27 896

2 PASTABA VERTYBINIAI POPIERIAI (tęsinys)

Investiciniai vertybiniai popieriai

	2019-09-30		2018-12-31	
	Grupė	Bankas	Grupė	Bankas
<i>Vertybiniai popieriai, vertinami tikraja verte:</i>				
<i>Skolos vertybiniai popieriai, vertinami tikraja verte per kitas bendrąsias pajamas:</i>	8 978	8 583	16 379	15 984
<i>Vyriausybės obligacijos</i>	1 279	1 279	3 325	3 325
<i>Įmonių obligacijos</i>	7 699	7 304	13 054	12 659
<i>Neprekybiniai nuosavybės vertybiniai popieriai, vertinami tikraja verte per pelną (nuostolius):</i>	4 752	842	4 728	523
<i>Iš viso:</i>	13 730	9 425	21 107	16 507
<i>Vertybiniai popieriai, vertinami amortizuota savikaina:</i>				
<i>Skolos vertybiniai popieriai, vertinami amortizuota savikaina</i>	574 628	564 643	638 655	638 655
<i>Vyriausybės obligacijos</i>	401 630	396 932	463 943	463 943
<i>Įmonių obligacijos</i>	172 998	167 711	174 712	174 712
<i>Iš viso:</i>	574 628	564 643	638 655	638 655

	2019-09-30		2018-12-31	
	Grupė	Bankas	Grupė	Bankas
<i>Vertybiniai popieriai, vertinami tikraja verte:</i>				
<i>Skolos vertybiniai popieriai</i>	8 978	8 583	16 379	15 984
<i>nuo AA- iki AAA</i>	-	-	-	-
<i>nuo A- iki A+</i>	1 480	1 480	5 563	5 563
<i>nuo BBB- iki BBB+</i>	6 925	6 925	10 268	10 268
<i>nuo BB- iki BB+</i>	-	-	-	-
<i>žemesnis už BB- be reitingo</i>	178	178	153	153
	395	-	395	-
<i>Nuosavybės vertybiniai popieriai</i>	4 752	842	4 728	523
<i>listinguojami</i>	-	-	-	-
<i>nelistinguojami</i>	558	439	848	432
<i>investicinių fondų vienetai</i>	4 194	403	3 880	91
<i>Iš viso:</i>	13 730	9 425	21 107	16 507
<i>Vertybiniai popieriai, vertinami amortizuota savikaina:</i>				
<i>Skolos vertybiniai popieriai</i>	574 628	564 643	638 655	638 655
<i>nuo AA- iki AAA</i>	10 346	10 140	9 990	9 990
<i>nuo A- iki A+</i>	398 417	392 964	453 265	453 265
<i>nuo BBB- iki BBB+</i>	164 481	160 562	172 370	172 370
<i>nuo BB- iki BB+</i>	1 384	977	3 030	3 030
<i>žemesnis už BB- be reitingo</i>	-	-	-	-
	-	-	-	-
<i>Iš viso:</i>	574 628	564 643	638 655	638 655

Investicinių skolos vertybinių popierių pasiskirstymas į kredito stadijas:

	2019-09-30		2018-12-31	
	Grupė	Bankas	Grupė	Bankas
<i>1 stadija:</i>				
<i>Bendroji vertė</i>	582 731	572 346	653 179	652 779
<i>Vertės sumažėjimas</i>	(281)	(276)	(317)	(312)
<i>Grynoji vertė</i>	582 450	572 070	652 862	652 467
<i>2 stadija:</i>				
<i>Bendroji vertė</i>	1 186	1 186	2 219	2 219
<i>Vertės sumažėjimas</i>	(30)	(30)	(47)	(47)
<i>Grynoji vertė</i>	1 156	1 156	2 172	2 172
<i>3 stadija:</i>				
<i>Bendroji vertė</i>	1 020	-	1 013	-
<i>Vertės sumažėjimas</i>	(1 020)	-	(1 013)	-
<i>Grynoji vertė</i>	-	-	-	-

Per devynių mėnesių laikotarpius, pasibaigusius 2019 m. rugsėjo 30 d. ir 2018 m. rugsėjo 30 d., nebuvo atlikta reikšmingų vertybinių popierių perklasifikavimų tarp VP portfelių.

2 PASTABA VERTYBINIAI POPIERIAI (tęsinys)

Investicijos į patrunuojamąsias įmones

Bankas 2019-09-30 ir 2018-12-31 turėjo šias tiesiogiai valdomas patrunuojamąsias įmones:

1. GD UAB „Bonum Publicum“ (gyvybės draudimo veikla),
2. UAB „Minera“ (nekilnojamojo turto valdymo veikla),
3. UAB „Pavasaris“ (daugiabučių gyvenamųjų namų kvartalo vystymas),
4. UAB „SB lizingas“ (vartotojiško finansavimo veikla),
5. UAB „SBTF“ (nekilnojamojo turto valdymo veikla),
6. UAB „Šiaulių banko investicijų valdymas“ (investicijų valdymo veikla),
7. UAB „Šiaulių banko lizingas“ (finansinė nuoma (lizingas) ir nuoma),
8. UAB „Šiaulių banko turto fondas“ (nekilnojamojo turto valdymo veikla).

Bankas 2019-09-30 turėjo šias netiesiogiai valdomas patrunuojamąsias įmones:

9. UAB „Apželdinimas“ (nekilnojamojo turto valdymo veikla),
10. UAB „Sandworks“ (nekilnojamojo turto valdymo veikla).

UAB „Šiaulių banko turto fondas“ valdė 100 proc. UAB „Apželdinimas“ akcijų, UAB „Šiaulių banko investicijų valdymas“ valdė 100 proc. UAB „Sandworks“ ir UAB „ŽSA 5“ akcijų.

Bankas 2018-12-31 turėjo šias netiesiogiai valdomas patrunuojamąsias įmones:

11. UAB „Apželdinimas“ (nekilnojamojo turto valdymo veikla),
12. UAB „Sandworks“ (nekilnojamojo turto valdymo veikla),
13. UAB „ŽSA 5“ (pagrindinių buveinių veikla).

UAB „Šiaulių banko turto fondas“ valdė 100 proc. UAB „Apželdinimas“ akcijų, UAB „Šiaulių banko investicijų valdymas“ valdė 100 proc. UAB „Sandworks“ ir UAB „ŽSA 5“ akcijų.

Per devynių mėnesių laikotarpį, pasibaigusį 2019 m. rugsėjo 30 d., buvo likviduota UAB „ŽSA 5“.

Banko investicijas į patrunuojamąsias įmones sudarė:

	2019-09-30	2018-12-31	2018-01-01
	Apskaitinė vertė	Apskaitinė vertė (koreguota)	Apskaitinė vertė (koreguota)
GD UAB Bonum Publicum	9 180	9 129	9 427
UAB „Minera“	3 067	2 829	3 217
UAB „Pavasaris“	0	0	149
UAB „SB lizingas“	9 699	11 630	11 776
UAB „SBTF“	1 639	1 634	683
UAB „Šiaulių banko investicijų valdymas“	570	442	1 038
UAB „Šiaulių banko lizingas“	1 074	1 074	1 074
UAB „Šiaulių banko turto fondas“	3 579	3 308	3 969
Iš viso:	28 808	30 046	31 333

REIŠMINGA INFORMACIJA APIE KITUS TURTO STRAIPSNIS **3 PASTABA**

Ilgalaikis materialusis turtas

Nuo 2019 m. sausio 1 d. Grupė pradėjo taikyti 16 TFAS ir ilgalaikio materialaus turto straipsnyje pripažino teisės naudoti turtą. Grupė pasirinko taikyti supaprastintą perėjimo metodą ir neperskaičiavimo palyginamosios finansinės informacijos už metus prieš standarto įdiegimą. Turto ir įsipareigojimų vertės pokyčiai, kylantys iš 16 TFAS įdiegimo, buvo apskaityti nepaskirstytojo pelno straipsnyje (žr. nuosavybės pokyčių ataskaitą).

Teisės naudoti turtą vertė nustatoma remiantis diskontuotais nuomos sutarties mokėjimais (įsipareigojimais) per vadovybės planuojamą nuomos periodą. Šio turto nudėvėjimo terminas atitinka turto nuomos terminą. Neatitinkantys taikomo standarto kriterijų nuomos mokėjimai pripažįstami veiklos sąnaudomis. Naudojama diskonto norma nuo 0,265 proc. iki 5 proc., priklausomai nuo nuomos termino.

2018 m. gruodžio 31 d. Grupė apskaitė 3 055 tūkst. Eur (Bankas 2 639 tūkst. Eur) neatšaukiamų įsipareigojimų pagal veiklos nuomos sutartis. Trumpalaikė arba mažos vertės nuoma pripažįstama tiesiniu būdu kaupiant sąnaudas pelno (nuostolių) ataskaitoje. Likusių nuomos įsipareigojimų atžvilgiu, Grupė 2019 m. sausio 1 d. pripažino naudojimo teisių turtą, kurio vertė sudaro 3 559 tūkst. Eur ir nuomos įsipareigojimus, kurių vertė, įvertinus sumokėtus avansus, sudaro 3 512 tūkst. Eur.

Naudojimo teisių turtas, pripažintas Grupės finansinės padėties ataskaitoje:

	Vertė 2019 m. sausio 1 d.	Papildymai/ padidėjimai	Nusidėvėjimas	Nurašymai/ sumažėjimai	Vertė 2019 m. rugsėjo 30 d.
Naudojimo teisių turtas:					
<i>Pastatai ir patalpos</i>	3 423	632	(971)	(221)	2 863
<i>Transporto priemonės</i>	118	67	(34)	(44)	107
<i>Biuro ir kita įranga</i>	18	-	(5)	-	13
Iš viso	3 559	699	(1 010)	(265)	2 983

Nuomos įsipareigojimai, pripažinti Grupės finansinės padėties ataskaitoje:

	2019 m. rugsėjo 30 d.	2019 m. sausio 1 d.
<i>Nuomos įsipareigojimai, prieš avansus</i>	3 004	3 609
<i>Gauti avansai</i>	(86)	(97)
Nuomos įsipareigojimai, apskaitinė vertė	2 918	3 512

Su naudojimo teisių turtu ir įsipareigojimais susijusios sumos pripažintos Grupės pelno (nuostolių) ataskaitoje už devynių mėnesių laikotarpį, pasibaigusį 2019 m. rugsėjo 30 d.:

	<i>Pastatai ir patalpos</i>	<i>Transporto priemonės</i>	<i>Biuro ir kita įranga</i>	Iš viso
<i>Nusidėvėjimo sąnaudos</i>	(971)	(34)	(5)	(1 010)
<i>Palūkanų sąnaudos</i>	(34)	-	-	(34)
<i>Veiklos nuomos sąnaudos, trumpalaikė nuoma</i>	-	-	-	-
<i>Veiklos nuomos sąnaudos, mažos vertės nuoma</i>	(2)	-	(7)	(9)

Kitas turtas

	2019-09-30		2018-12-31	
	Grupė	Bankas	Grupė	Bankas
<i>Gautinos sumos</i>	18 570	18 126	13 213	12 708
<i>Atsargos</i>	9 350	-	16 312	-
<i>Ateinančio laikotarpio sąnaudos</i>	1 352	1 285	895	848
<i>Turtas pagal draudimo ir perdraudimo sutartis</i>	1 108	-	597	-
<i>Išankstiniai apmokėjimai</i>	1 791	906	4 607	3 777
<i>Už skolas perimtas turtas</i>	563	479	193	142
<i>Turtas, skirtas parduoti</i>	1 504	1 504	1 794	1 794
<i>Kitas turtas</i>	502	452	851	745
Iš viso:	34 740	22 752	38 462	20 014

4 PASTABA KLIENTAMS MOKĖTINOS SUMOS

	2019-09-30		2018-12-31	
	Grupė	Bankas	Grupė	Bankas
<i>Indėliai iki pareikalavimo:</i>				
<i>respublikinio valdymo institucijų</i>	31 954	31 954	24 043	24 043
<i>vietinio valdymo institucijų</i>	96 740	96 740	63 274	63 274
<i>valstybės ir savivaldybės įmonių</i>	19 892	19 892	28 558	28 558
<i>privatinių įmonių</i>	383 916	386 214	388 159	388 537
<i>ne pelno organizacijų</i>	17 792	17 792	15 284	15 284
<i>fizinių asmenų</i>	448 645	448 645	383 548	383 548
<i>dar nepriskirtos sumos klientams</i>	89 132	89 800	44 838	45 462
<i>Iš viso indėlių iki pareikalavimo:</i>	1 088 071	1 091 037	947 704	948 706
<i>Terminuoti indėliai:</i>				
<i>respublikinio valdymo institucijų</i>	3 437	3 437	1 334	1 334
<i>vietinio valdymo institucijų</i>	910	910	907	907
<i>valstybės ir savivaldybės įmonių</i>	4 499	4 499	5 498	5 498
<i>privatinių įmonių</i>	44 021	44 021	64 554	64 554
<i>ne pelno organizacijų</i>	2 177	2 177	2 347	2 347
<i>fizinių asmenų</i>	851 072	851 072	823 444	823 444
<i>Iš viso terminuotųjų indėlių:</i>	906 116	906 116	898 084	898 084
<i>Iš viso:</i>	1 994 187	1 997 153	1 845 788	1 846 790

5 PASTABA REIKŠMINGA INFORMACIJA APIE KITUS ĮSIPAREIGOJIMŲ STRAIPSNIUS

Specialieji ir skolinimo fondai

Specialiuosius fondus sudaro privalomųjų socialinio ir sveikatos draudimų fondų lėšos. Specialieji fondai turi būti grąžinami juos padėjusioms institucijoms pastarųjų pirmu pareikalavimu. Specialiųjų ir skolinimo fondų padidėjimas nuo 3 192 tūkst. Eur metų pradžioje iki 4 426 tūkst. Eur laikotarpio pabaigoje sietinas su įprastiniais šių fondų dinamikos pokyčiais.

6 PASTABA KAPITALAS

2019 m. rugsėjo 30 d. ir 2018 m. gruodžio 31 d. Banko įstatinis kapitalas buvo 174 210 616,27 Eur, jis padalintas į 600 726 263 paprastąsias vardines akcijas, kurių kiekvienos nominali vertė yra 0,29 euro.

2018 m. rugsėjo 24 d. neeiliniame visuotiniame akcininkų susirinkime nuspręsta padidinti Banko įstatinį kapitalą 16 572 tūkst. Eur papildomais įnašais, išleidžiant 57 142 857 vienetų paprastųjų vardinių 0,29 euro nominalios vertės akcijų ir nustatant išleidžiamų akcijų emisijos kainą 0,35 euro už vieną akciją (emisinis skirtumas iš viso sudaro 3 428 tūkst. Eur). Teisė įsigyti visas naujos emisijos akcijas suteikta Europos rekonstrukcijos ir plėtros bankui. Akcijos apmokėtos AB Šiaulių banko ir Europos rekonstrukcijos ir plėtros banko (toliau – ERPB) tarpusavio įsipareigojimų pagal 2013-02-23 AB Šiaulių banko ir Europos rekonstrukcijos ir plėtros banko sudarytą subordinuotos konvertuojamos paskolos sutartį įskaitymo būdu (daugiau informacijos apie subordinuotą paskolą pateikta 12 pastaboje). 2018 m. gruodžio 13 d. įregistruoti Banko įstatatai su padidintu įstatiniu kapitalu.

2018 m. kovo 29 d. visuotiniame akcininkų susirinkime nuspręsta padidinti Banko įstatinį kapitalą 20 proc. - 26 273 tūkst. Eurų iš banko lėšų (nepaskirstytojo pelno). 2018 m. birželio 1 d. įregistravus Banko įstatus su padidintu kapitalu, nemokamos akcijos proporcingai paskirstytos banko akcininkams, turėjusiems banko akcijų akcininkų teisių apskaitos dienos pabaigoje (2018-04-13)

2019 m. rugsėjo 30 d. ir 2018 m. gruodžio 31 d. ERPB valdė 26,02 proc. Banko įstatinio kapitalo ir balsų.

2019 m. rugsėjo 30 d. Bankas turėjo 5 297 akcininkus (2018 metų gruodžio 31 d. 4 992).

6 PASTABA KAPITALAS (tęsinys)

Dividendai

2019 m. kovo mėn. 28 d. visuotiniame akcininkų susirinkime buvo priimtas sprendimas mokėti dividendus - po 0,029 Eur vienai paprastajai vardinei 0,29 Eur nominalo akcijai (t. y. 10,00 proc. nuo akcijos nominaliosios vertės). 2018 m. kovo mėn. 29 d. visuotiniame akcininkų susirinkime buvo priimtas sprendimas mokėti dividendus - po 0,005 Eur vienai paprastajai vardinei 0,29 Eur nominalo akcijai (t. y. 1,72 proc. nuo akcijos nominaliosios vertės).

Įstatymų numatytas privalomasis rezervas

Vadovaujantis LR bankų įstatymu, įnašai į įstatymų numatytą privalomąjį rezervą turi sudaryti ne mažiau kaip 1/20 paskirstytinojo pelno. Įstatymų numatytas privalomas rezervas gali būti panaudotas tik veiklos nuostoliams padengti, vadovaujantis eilinio arba neeilinio visuotinio akcininkų susirinkimo sprendimu.

Rezervas savo akcijoms įsigyti

2019 m. kovo 28 d. visuotiniame akcininkų susirinkime buvo priimtas sprendimas iš nepaskirstyto pelno sudaryti rezervą savo akcijoms įsigyti. Rezervas gali būti naudojamas dviem tikslams – palaikyti Banko akcijų kainą ir įsigyti akcijų, kurios bus perduotos Grupės darbuotojams kaip kintamo atlygio dalis.

Per devynių mėnesių laikotarpį, pasibaigusį 2019 m. rugsėjo 30 d., Bankas įsigijo 1 176 tūkst. vnt. savų akcijų, už jas sumokėdamas 618 tūkst. Eur. Įsigytos akcijos buvo perduotos Banko ir Banko patronuojamųjų įmonių darbuotojams kaip atidėtoji kintamojo atlygio dalis už 2015, 2016 ir 2017 metus, 2019 m. rugsėjo 30 d. Bankas neturėjo įsigytų savų akcijų.

Per devynių mėnesių laikotarpį, pasibaigusį 2018 m. rugsėjo 30 d., Bankas nevykdė savų akcijų įsigijimo sandorių.

Kita nuosavybė

Kitą nuosavybę sudaro suma, atitinkanti įsipareigojimus pateikti Banko akcijas Grupės darbuotojams kaip kintamo atlygio dalį.

7 PASTABA GRYNOSIOS PALŪKANŲ PAJAMOS

	2019-01-01 - 2019-09-30		2018-01-01 - 2018-09-30	
	Grupė	Bankas	Grupė	Bankas
<i>Palūkanų pajamos, pripažintos taikant faktinių palūkanų metodą (už finansinį turtą, vertinamą amortizuota savikaina ir tikrąja verte per kitas bendrąsias pajamas):</i>	53 193	46 994	47 449	42 452
<i>už paskolas kitiems bankams ir finansų institucijoms bei lėšas kredito įstaigose</i>	554	2 970	171	1 824
<i>už paskolas klientams</i>	45 362	36 877	39 483	32 857
<i>už skolos vertybinius popierius, vertinamus amortizuota savikaina</i>	7 077	6 971	7 583	7 583
<i>už skolos vertybinius popierius, vertinamus tikrąja verte per kitas bendrąsias pajamas</i>	200	176	212	188
<i>Kitos panašios pajamos:</i>	5 313	5 175	4 655	4 301
<i>už skolos vertybinius popierius, vertinamus tikrąja verte per pelną (nuostolius)</i>	383	290	595	305
<i>už finansinės nuomos gautinas sumas</i>	4 886	4 841	4 015	3 951
<i>Kitos palūkanų pajamos</i>	44	44	45	45
Iš viso palūkanų pajamų	58 506	52 169	52 104	46 753
<i>Palūkanų sąnaudos:</i>				
<i>už finansinius įsipareigojimus, vertinamus tikrąja verte per pelną (nuostolius)</i>	-	-	(753)	(753)
<i>už amortizuota savikaina vertinamus finansinius įsipareigojimus</i>	(5 751)	(5 747)	(5 452)	(5 459)
<i>už kitus įsipareigojimus</i>	(186)	(186)	(178)	(178)
Iš viso palūkanų sąnaudų	(5 937)	(5 933)	(6 383)	(6 390)
Grynosios palūkanų pajamos	52 569	46 236	45 721	40 363

8 PASTABA

GRYNOSIOS PASLAUGŲ IR KOMISINIŲ PAJAMOS

	2019-01-01 - 2019-09-30		2018-01-01 - 2018-09-30	
	Grupė	Bankas	Grupė	Bankas
<i>Paslaugų ir komisinių pajamos:</i>				
<i>Trečiųjų šalių paskolų administravimas</i>	3 230	3 230	2 773	2 773
<i>Atsiskaitymai</i>	4 150	4 162	3 728	3 737
<i>Grynujų pinigų operacijos</i>	4 010	4 010	3 075	3 075
<i>Sąskaitų administravimas</i>	2 933	2 933	2 232	2 232
<i>Garantijos, akredityvai, dok.inkaso</i>	497	497	365	365
<i>Įmokų surinkimas</i>	197	200	187	190
<i>Paslaugos, susijusios su VP</i>	1 230	1 311	1 030	1 099
<i>Kitos paslaugų ir komisinių pajamos</i>	1 153	789	666	243
<i>Iš viso paslaugų ir komisinių pajamų</i>	17 400	17 132	14 056	13 714
<i>Paslaugų ir komisinių sąnaudos:</i>				
<i>Mokėjimo kortelių išlaidos</i>	(2 334)	(2 330)	(2 198)	(2 195)
<i>Kasos operacijos</i>	(806)	(806)	(676)	(676)
<i>Bankų korespondentų ir pinigų pervedimo sistemų mokesčiai</i>	(429)	(313)	(254)	(165)
<i>Finansinių duomenų pateikimo paslaugų mokesčiai</i>	(140)	(140)	(138)	(128)
<i>Paslaugos, susijusios su VP</i>	(448)	(443)	(344)	(340)
<i>Kitos paslaugų ir komisinių sąnaudos</i>	(171)	(171)	(178)	(178)
<i>Iš viso paslaugų ir komisinių sąnaudų</i>	(4 328)	(4 203)	(3 788)	(3 682)
<i>Grynosios paslaugų ir komisinių pajamos</i>	13 072	12 929	10 268	10 032

9 PASTABA

KITOS VEIKLOS SĄNAUDOS

	2019-01-01 - 2019-09-30		2018-01-01 - 2018-09-30	
	Grupė	Bankas	Grupė	Bankas
<i>Pastatų ir patalpų nuoma</i>	(142)	(149)	(1 087)	(943)
<i>Pastatų ir patalpų komunaliniai mokesčiai</i>	(572)	(519)	(483)	(437)
<i>Kitos pastatų ir patalpų išlaidos</i>	(643)	(638)	(238)	(238)
<i>Transporto išlaidos</i>	(302)	(233)	(328)	(257)
<i>Teisinės išlaidos</i>	(288)	(288)	(151)	(151)
<i>Personalo ir kvalifikacijos kėlimo išlaidos</i>	(183)	(170)	(136)	(120)
<i>Kompiuterių ir ryšių išlaidos</i>	(2 413)	(2 159)	(1 631)	(1 482)
<i>Rinkodaros ir paramos išlaidos</i>	(2 070)	(887)	(1 819)	(1 063)
<i>Išlaidos banką aptarnaujančioms įstaigoms</i>	(1 060)	(966)	(881)	(785)
<i>Mokesčiai, baudos</i>	(162)	264	(335)	(72)
<i>Išlaidos dėl skolų išieškojimo</i>	(279)	(126)	(318)	(215)
<i>Kitos išlaidos</i>	(835)	(387)	(602)	(303)
<i>Iš viso</i>	(8 949)	(6 258)	(8 009)	(6 066)

10 PAŪSTABA
VERTĖS SUMAŽĖJIMAS

	2019-01-01 - 2019-09-30		2018-01-01 - 2018-09-30	
	Grupė	Bankas	Grupė	Bankas (koreguota)
Paskolų vertės sumažėjimo (sąnaudos) / sąnaudų atstatymas	(5 101)	(1 592)	(3 724)	(2 051)
Atgautos anksčiau nurašytos paskolos	1 763	371	1 149	439
Finansinės nuomos (lizingo) vertės sumažėjimo (sąnaudos) / sąnaudų atstatymas	(1 296)	(1 324)	218	214
Atgautos anksčiau nurašytos finansinės nuomos gautinos sumos	379	-	237	-
Skolos vertybinių popierių vertės sumažėjimo sąnaudų atstatymas / (sąnaudos)	53	53	(46)	(46)
Lėšų bankuose vertės sumažėjimo (sąnaudos)	(8)	(8)	6	6
Kito finansinio turto vertės sumažėjimo sąnaudų atstatymas / (sąnaudos)	21	20	37	44
Investicijų į patonuojamąsias įmones vertės sumažėjimo (sąnaudos)	-	-	-	-
Nefinansinio turto vertės sumažėjimo (sąnaudos) / sąnaudų atstatymas	(438)	(545)	(2 668)	(952)
Atgautos anksčiau nurašytos nefinansinio turto sumos	-	-	-	-
Atidėjiniai kitiems įsipareigojimams	(285)	-	-	-
Iš viso	(4 912)	(3 025)	(4 791)	(2 346)

	2019-01-01 - 2019-09-30		2018-01-01 - 2018-09-30	
	Grupė	Bankas	Grupė	Bankas
<u>Paskolų vertės sumažėjimas</u>				
Atidėjinių likutis sausio 1 d.	42 766	36 851	41 366	35 767
Atidėjinių paskolų vertės sumažėjimui pasikeitimas	5 101	1 592	3 724	2 051
Per laikotarpį nurašytos paskolos	(5 661)	(4 208)	(2 726)	(2 726)
Kiti veiksniai (perklasifikavimas, valiutų kursų pasikeitimas ir kt.)	1	1	(6)	(5)
Atidėjinių likutis rugsėjo 30 d.	42 207	34 236	42 358	35 087
<u>Finansinės nuomos gautinų sumų vertės sumažėjimas</u>				
Atidėjinių likutis sausio 1 d.	2 646	1 842	2 963	2 147
Atidėjinių finansinės nuomos gautinų sumų vertės sumažėjimui pasikeitimas	1 296	1 324	(218)	(214)
Per laikotarpį nurašytos finansinės nuomos gautinos sumos	-	-	-	-
Kiti veiksniai (perklasifikavimas, valiutų kursų pasikeitimas ir kt.)	-	-	-	-
Atidėjinių likutis rugsėjo 30 d.	3 942	3 166	2 745	1 933
<u>Skolos vertybinių popierių vertės sumažėjimas</u>				
Atidėjinių likutis sausio 1 d.	1 377	359	1 318	291
Atidėjinių skolos vertybinių popierių vertės sumažėjimui pasikeitimas	(53)	(53)	46	46
Per laikotarpį nurašyti skolos vertybiniai popieriai	-	-	-	-
Kiti veiksniai (perklasifikavimas, valiutų kursų pasikeitimas ir kt.)	7	-	(13)	-
Atidėjinių likutis rugsėjo 30 d.	1 331	306	1 351	337
<u>Lėšų bankuose vertės sumažėjimas</u>				
Atidėjinių likutis sausio 1 d.	13	13	22	22
Atidėjinių lėšų bankuose vertės sumažėjimui pasikeitimas	8	8	(6)	(6)
Per laikotarpį nurašytos lėšų bankuose sumos	-	-	-	-
Kiti veiksniai (perklasifikavimas, valiutų kursų pasikeitimas ir kt.)	-	-	1	1
Atidėjinių likutis rugsėjo 30 d.	21	21	17	17
<u>Kito finansinio turto vertės sumažėjimas</u>				
Atidėjinių likutis sausio 1 d.	395	372	330	303
Atidėjinių kito finansinio turto vertės sumažėjimui pasikeitimas	(21)	(20)	(37)	(44)
Per laikotarpį nurašytos kito finansinio turto sumos	(5)	(5)	-	-
Kiti veiksniai (perklasifikavimas, valiutų kursų pasikeitimas ir kt.)	-	-	(14)	(14)
Atidėjinių likutis rugsėjo 30 d.	369	347	279	245

11 PASTABA

REIŠMINGA INFORMACIJA APIE KITUS PELNO (NUOSTOLIŲ) ATASKAITOS STRAIPSNIS

Grynasis pelnas iš prekybinės veiklos

	2019-01-01 - 2019-09-30		2018-01-01 - 2018-09-30	
	Grupė	Bankas	Grupė	Bankas
Grynasis pelnas iš operacijų užsienio valiuta ir susijusiomis išvestinėmis finansinėmis priemonėmis	5 945	5 831	5 036	4 894
Grynasis pelnas (nuostoliai) iš kitų išvestinių finansinių priemonių	(32)	(32)	(19)	(19)
Grynasis pelnas (nuostoliai) iš prekybos knygos nuosavybės vertybinių popierių	2 496	72	62	70
Grynasis pelnas (nuostoliai) iš prekybos knygos skolos vertybinių popierių	899	838	(360)	28
Grynasis pelnas iš skolos vertybinių popierių, vertinamų tikrąja verte per kitas bendrąsias pajamas	94	94	62	62
Grynasis pelnas (nuostoliai) iš investicinių nuosavybės vertybinių popierių	216	161	-	(6)
Grynasis pelnas iš skolos vertybinių popierių, vertinamų amortizuota savikaina	1 522	1 543	2 155	2 155
Dividendų ir kitos pajamos iš prekybos knygos nuosavybės vertybinių popierių	29	29	17	17
Dividendų ir kitos pajamos iš investicinių nuosavybės vertybinių popierių	2	2	12	3
Iš viso	11 171	8 538	6 965	7 204

Į prekybinės veiklos rezultatą įtrauktas draudimo bendrovės turto (kai investavimo rizika tenka draudėjui) investavimo rezultatas (žr. žemiau) – už devynių mėnesių laikotarpį, pasibaigusį 2019 m. rugsėjo 30 d. – 2 432 tūkst. Eur grynasis pelnas, už devynių mėnesių laikotarpį, pasibaigusį 2018 m. rugsėjo 30 d. – 45 tūkst. Eur gryniesi nuostoliai.

Išlaidos, susijusios su draudimo veikla

	2019-01-01 - 2019-09-30		2018-01-01 - 2018-09-30	
	Grupė	Bankas	Grupė	Bankas
Draudimo veiklos techninių atidėjinių pokyčio dalis, atspindinti turto (kai investavimo rizika tenka draudėjui) investavimo rezultatą*	(2 576)	-	(123)	-
Likusių draudimo veiklos techninių atidėjinių pokyčiai ir kitos draudimo veiklos išlaidos	(4 011)	-	(3 508)	-
Viso išlaidų, susijusių su draudimo veikla	(6 587)	-	(3 631)	-

*Draudimo bendrovės turto (kai investavimo rizika tenka draudėjui) investavimo rezultato, apskaityto kituose pelno (nuostolių) ataskaitos straipsniuose, detalizacija:

	2019-01-01 - 2019-09-30		2018-01-01 - 2018-09-30	
	Grupė	Bankas	Grupė	Bankas
Palūkanų ir kitos panašios pajamos	30	-	31	-
Grynasis pelnas (nuostoliai) iš operacijų vertybiniais popieriais	2 432	-	(45)	-
Grynasis pelnas (nuostoliai) iš operacijų užsienio valiuta	114	-	137	-
Viso	2 576	-	123	-

12 PASTABA SANDORIAI SU SUSIJUSIOMIS ŠALIMIS

Banko susijusiomis šalimis yra laikomos:

- Banko stebėtojų tarybos ir valdybos nariai (jie taip pat yra pagrindiniai Grupės valdymo sprendimus priimančios asmenys), artimųjų šeimos nariai bei įmonės, kurios yra kontroliuojamos, bendrai kontroliuojamos minėtų susijusių šalių;
- Banko patronuojamosios įmonės;
- Banko akcininkai, turintys daugiau kaip 20 proc. Banko akcijų arba sudarantys bendrai veikiančių akcininkų grupę, kuri turi daugiau kaip 20% balsavimo teisių, todėl vertinami kaip turintys reikšmingą įtaką Grupei.

Per 2019 ir 2018 metus vykdant įprastinę veiklą buvo sudarytas tam tikras skaičius sandorių su susijusiomis šalimis. Šie sandoriai apima atsiskaitymus, paskolas, skolos vertybinius popierius, indėlius ir operacijas užsienio valiuta. Nuo 2018 m., pagal vietinių teisės aktų reikalavimus, apie sudarytus reikšmingus sandorius su susijusiais asmenimis informacija skelbiama Banko interneto puslapyje (www.sb.lt) > Apie banką > Informacija > Pranešimai apie sandorius su susijusiais asmenimis).

Banko susijusioms šalims, išskyrus patronuojamąsias įmones, išduotų paskolų ir iš jų priimtų indėlių likučiai pateikti toliau:

	2019-09-30		2018-12-31	
	Indėlių likučiai	Paskolų likučiai (įskaitant nebalansą)	Indėlių likučiai	Paskolų likučiai (įskaitant nebalansą)
<i>Tarybos, Valdybos nariai</i>	1 377	41	3,176	243
<i>Kitos susijusios šalys (išskyrus Banko patronuojamąsias įmones)</i>	5 357	20 823	2,346	21,233
Iš viso:	6 734	20 864	5,522	21,476

Sandoriai su ERPB:

Grupė/Bankas buvo gavęs iš ERPB (Europos rekonstrukcijos ir plėtros bankas - European Bank for Reconstruction and Development) subordinuotą paskolą, kuri 2018 m. buvo grąžinta, ją konvertavus į banko akcijas (plačiau žr. 6 pastaboje). Per devynių mėnesių laikotarpį, pasibaigusį 2018 m. rugsėjo 30 d., su subordinuota paskola susijusios palūkanų sąnaudų sudarė 753 tūkst. Eur, iš įsipareigojimo įvertinimo tikrąja verte apskaitytas ir į pelno (nuostolių) ataskaitą įtrauktas 4 959 tūkst. Eur grynasis pelnas.

12 PASTABA

SANDORIAI SU SUSIJUSIOMIS ŠALIMIS (tęsinys)

Sandoriai su patronuojamomis įmonėmis:

Toliau pateikti Banko sandorių su patronuojamosiomis įmonėmis balanso likučiai:

	2019-09-30		2018-12-31	
	Indėlių likučiai	Paskolų likučiai (įskaitant nebalansą)	Indėlių likučiai	Paskolų likučiai (įskaitant nebalansą)
<i>Ne finansinės institucijos</i>	4 259	9 840	2 043	13 887
<i>Finansinės institucijos</i>	1 130	115 042	1 128	74 907
	5 389	124 882	3 171	88 794

Banko sandorių su patronuojamosiomis įmonėmis balanso likučiai:

	2019-09-30	2018-12-31
Turtas		(koreguota)
<i>Paskolos</i>	100 866	68 518
<i>Kitas turtas</i>	72	19
<i>Banko investicija į patronuojamąsias įmones (2018-12-31 koreguota)</i>	28 808	30 046
<i>Banko investicija į patronuojamąsias įmones, laikomas pardavimui</i>	-	-
Įsipareigojimai ir akcininkų nuosavybė		
<i>Indėliai</i>	5 389	3 171
<i>Kiti įsipareigojimai</i>	12	-

Pajamos ir išlaidos iš Banko sandorių su patronuojamosiomis įmonėmis:

	2019-01-01 – 2019-09-30	2018-01-01 – 2018-06-30
Pajamos		(koreguota)
<i>Palūkanos</i>	2 694	1 354
<i>Komisinių pajamos</i>	530	120
<i>Pajamos iš operacijų užsienio valiuta</i>	3	2
<i>Investicijų į patronuojamąsias įmones, apskaitomų taikant nuosavybės metodą, pelno arba nuostolių dalis</i>	3 420	1 931
<i>Kitos pajamos</i>	54	22
Sąnaudos		
<i>Palūkanos</i>	(12)	(7)
<i>Veiklos sąnaudos</i>	(19)	(15)
<i>Paskolų (vertės sumažėjimas) / vertės sumažėjimo atstatymas</i>	(86)	6
<i>Investicijų į patronuojamąsias įmones (vertės sumažėjimas) / vertės sumažėjimo atstatymas</i>	-	-

2019 m. rugsėjo 30 d. Banko individualių vertės sumažėjimo atidėjinių likučiai, susiję su paskolomis patronuojamosioms įmonėms, sudarė 135 tūkst. Eur (2018 m. gruodžio 31 d. – 49 tūkst. Eur).

13 PASTABA

LIKVIDUMO, RINKOS IR OPERACINĖ RIZIKOS

Likvidumo rizika

Likvidumo rizika - tai rizika, kad Bankas nesugebės laiku įvykdyti finansinių įsipareigojimų arba nesugebės gauti finansinių išteklių per trumpą laikotarpį, paimdamas paskolą ar parduodamas turtą.

Likvidumo rizikos valdymo procesas

Likvidumo rizikos valdymas priklauso nuo Banko sugebėjimo padengti finansinių išteklių trūkumą skolinantis iš rinkos bei nuo pačios rinkos likvidumo. Likvidumo rizikos valdymą reglamentuoja Likvidumo rizikos valdymo tvarka, kurią patvirtino Banko valdyba. Šioje tvarkoje išskirtas trumpalaikio ir ilgalaikio likvidumo rizikos valdymas. Einamojo likvidumo valdymas grindžiamas įeinančių ir išeinančių pinigų srautų kontrole. Ilgalaikis likvidumas valdomas limitų sistema.

Toliau esančiose lentelėse pateiktas turtas ir įsipareigojimai pagal jų likusius sutartyse numatytus terminus. Tačiau kai kurių turto ir įsipareigojimų rūšių tikrieji terminai gali būti ilgesni, nes, pavyzdžiui, dalis paskolų ir indėlių pratęsimi ir dėl šios priežasties nutolsta trumpalaikių paskolų bei indėlių iki pareikalavimo realieji sugrąžinimo terminai.

13 PASTABA LIKVIDUMO, RINKOS IR OPERACINĖ RIZIKOS (tęsinys)

Grupės turto ir nuosavybės struktūra pagal terminus 2019 m. rugsėjo 30 d.:

	Kiekvienu perekalavimu	Iki 1 mėn.	1-3 mėn.	3-6 mėn.	6-12 mėn.	1-3 metai	Virš 3 metų	Nenustatyti terminai	Iš viso
<i>Iš viso turto</i>	138 224	73 330	87 829	132 170	246 530	698 940	992 337	78 189	2 447 549
<i>Iš viso įsipareigojimų ir akcininkų nuosavybės</i>	1 138 105	91 214	134 283	226 907	285 212	186 133	85 302	300 393	2 447 549
<i>Grynoji likvidumo spraga</i>	(999 881)	(17 884)	(46 454)	(94 737)	(38 682)	512 807	907 035	(222 204)	-

Grupės turto ir nuosavybės struktūra pagal terminus 2018 m. gruodžio 31 d.:

	Kiekvienu perekalavimu	Iki 1 mėn.	1-3 mėn.	3-6 mėn.	6-12 mėn.	1-3 metai	Virš 3 metų	Nenustatyti terminai	Iš viso
<i>Iš viso turto</i>	95 587	52 539	90 540	98 567	246 403	629 534	974 388	74 171	2 261 729
<i>Iš viso įsipareigojimų ir akcininkų nuosavybės</i>	992 960	113 137	125 879	169 865	311 496	202 238	71 416	274 738	2 261 729
<i>Grynoji likvidumo spraga</i>	(897 373)	(60 598)	(35 339)	(71 298)	(65 093)	427 296	902 972	(200 567)	-

Banko turto ir nuosavybės struktūra pagal terminus 2019 m. rugsėjo 30 d.:

	Kiekvienu perekalavimu	Iki 1 mėn.	1-3 mėn.	3-6 mėn.	6-12 mėn.	1-3 metai	Virš 3 metų	Nenustatyti terminai	Iš viso
<i>Iš viso turto</i>	134 588	69 147	81 424	206 013	227 971	671 775	949 534	70 125	2 410 577
<i>Iš viso įsipareigojimų ir akcininkų nuosavybės</i>	1 141 602	84 587	133 745	226 525	283 756	183 639	57 157	299 566	2 410 577
<i>Grynoji likvidumo spraga</i>	1 007 014	(15 440)	(52 321)	(20 512)	(55 785)	488 136	892 377	(229 441)	-

Banko turto ir nuosavybės struktūra pagal terminus 2018 m. gruodžio 31 d. (koreguota):

	Kiekvienu perekalavimu	Iki 1 mėn.	1-3 mėn.	3-6 mėn.	6-12 mėn.	1-3 metai	Virš 3 metų	Nenustatyti terminai	Iš viso
<i>Iš viso turto</i>	94 015	51 975	129 504	91 633	233 863	607 352	947 342	71 441	2 227 125
<i>Iš viso įsipareigojimų ir akcininkų nuosavybės</i>	993 899	107 073	125 628	169 086	310 678	200 265	46 004	274 492	2 227 125
<i>Grynoji likvidumo spraga</i>	(899 884)	(55 098)	3 876	(77 453)	(76 815)	407 087	901 338	(203 051)	-

Rinkos rizika

Grupė prisiima rinkos riziką, kuri apibrėžiama kaip Banko rizika patirti nuostolių dėl rinkos parametrų, tokių kaip užsienio valiutos kurso (valiutos kurso rizika), palūkanų normos (palūkanų normos rizika) ar akcijų (akcijų kainos rizika), nepalankių svyravimų. Grupei reikšmingiausia iš visų rinkos rizikos rūšių yra palūkanų normos rizika, o kitos rinkos rizikos rūšys – mažiau reikšmingos.

Palūkanų normos rizika

Palūkanų normos rizika – tai rizika patirti nuostolių dėl galimo nesuderinto Banko turto ir įsipareigojimų perkainojimo. Rizikos valdymą reglamentuoja Palūkanų normos rizikos valdymo tvarka, kurioje nustatyti rizikos įvertinimo metodai bei rizikos valdymo priemonės. Šioje tvarkoje numatyta, kad Bankas vengia spėliojimų, kokios bus palūkanų normos ateityje. Rizikos dydis įvertinamas remiantis palūkanų normos spragos modeliu.

13 PASTABA LIKVIDUMO, RINKOS IR OPERACINĖ RIZIKOS (tęsinys)

Jautrumas palūkanų normos rizikai

Vertinant Grupės ir Banko pelno jautrumą palūkanų normų pokyčiams, daroma prielaida, kad palūkanų norma pasikeičia 1 procentiniu punktu.

Toliau lentelėje pateikiami duomenys apie Grupės ir Banko palūkanų normos riziką, kur turtas ir įsipareigojimai, parodyti balansine verte, suskirstyti pagal palūkanų normos peržiūrėjimo terminą arba turto ir įsipareigojimų terminą, priklausomai nuo to, kuris iš jų yra ankstesnis. Lentelėse pateikti scenarijai rodo Grupės / Banko pelno didėjimą / mažėjimą palūkanų normoms didėjant nurodytu dydžiu. Palūkanų normoms mažėjant nurodytu dydžiu, pelno didėjimo / mažėjimo reikšmė įgauna priešingą ženklą.

Duomenys apie Grupės palūkanų normos riziką 2019 m. rugsėjo 30 d. pateikti toliau:

	Pagal pareikalavimą ir iki 1 mėn.	1-3 mėn.	3-6 mėn.	6-12 mėn.	Virš 1 metų	Palūkanos neskaičiuojamos	Iš viso
Turtas	329 497	449 956	602 384	98 541	716 647	250 524	2 447 549
Įsipareigojimai ir akcininkų nuosavybė	86 016	129 578	227 752	276 165	240 306	1 487 732	2 447 549
Balansinis skirtumas dėl jautrumo palūkanoms	243 481	320 378	374 632	(177 624)	476 341	(1 237 208)	-
Pelno padidėjimas / sumažėjimas dėl turto ir įsipareigojimų	2 333	2 670	2 341	(444)	-	-	6 900

Duomenys apie Grupės palūkanų normos riziką 2018 m. gruodžio 31 d. pateikti toliau:

	Pagal pareikalavimą ir iki 1 mėn.	1-3 mėn.	3-6 mėn.	6-12 mėn.	Virš 1 metų	Palūkanos neskaičiuojamos	Iš viso
Turtas	217 383	384 498	603 624	131 292	725 571	199 361	2 261 729
Įsipareigojimai ir akcininkų nuosavybė	100 229	128 928	166 438	302 762	241 248	1 322 124	2 261 729
Balansinis skirtumas dėl jautrumo palūkanoms	117 154	255 570	437 186	(171 470)	484 323	(1 122 763)	-
Pelno padidėjimas / sumažėjimas dėl turto ir įsipareigojimų	1 123	2 130	2 732	(429)	-	-	5 556

Duomenys apie Banko palūkanų normos riziką 2019 m. rugsėjo 30 d. pateikti toliau:

	Pagal pareikalavimą ir iki 1 mėn.	1-3 mėn.	3-6 mėn.	6-12 mėn.	Virš 1 metų	Palūkanos neskaičiuojamos	Iš viso
Turtas	325 901	444 433	678 184	83 216	655 375	223 468	2 410 577
Įsipareigojimai ir akcininkų nuosavybė	85 609	129 373	227 582	275 824	210 199	1 481 990	2 410 577
Balansinis skirtumas dėl jautrumo palūkanoms	240 292	315 060	450 602	(192 608)	445 176	(1 258 522)	-
Pelno padidėjimas / sumažėjimas dėl turto ir įsipareigojimų	2 303	2 626	2 816	(482)	-	-	7 263

Duomenys apie Banko palūkanų normos riziką 2018 m. gruodžio 31 d. (koreguoti) pateikti toliau:

	Pagal pareikalavimą ir iki 1 mėn.	1-3 mėn.	3-6 mėn.	6-12 mėn.	Virš 1 metų	Palūkanos neskaičiuojamos	Iš viso
Turtas	217 441	426 417	598 765	126 182	685 307	173 013	2 227 125
Įsipareigojimai ir akcininkų nuosavybė	99 851	129 424	166 285	302 325	214 793	1 314 447	2 227 125
Balansinis skirtumas dėl jautrumo palūkanoms	117 590	296 993	432 480	(176 143)	470 514	(1 141 434)	-
Pelno padidėjimas / sumažėjimas dėl turto ir įsipareigojimų	1 127	2 475	2 703	(440)	-	-	5 864

13 PASTABA LIKVIDUMO, RINKOS IR OPERACINĖ RIZIKOS (tęsinys)

Operacinė rizika

Operacinė rizika – tai rizika patirti nuostolių dėl netinkamų arba neįgyvendintų vidaus kontrolės procesų, darbuotojų klaidų ir (ar) neteisėtų veiksmų bei informacinių sistemų veiklos sutrikimų arba dėl išorės įvykių įtakos. Operacinė rizika, skirtingai nuo kitų rizikos rūšių (kredito, rinkos, likvidumo), nėra prisiimama tikslingai, tikintis gauti naudos, ji atsiranda savaime vykdant Banko veiklą.

Banko operacinės rizikos valdymo principai: tinkamai identifikuoti ir įvertinti operacinę riziką; diegiant veiksmingą vidaus kontrolę, užkirsti kelią didesniems operacinės rizikos įvykiams ir nuostoliams; tinkamai organizuoti ir prižiūrėti vidaus kontrolės aplinką, nuolat peržiūrėti taikomus kontrolės metodus; lėšas ir laiką sukcentruoti pagrindinių operacinės rizikos šaltinių nustatymui bei valdymui visose Banko veiklos srityse.

Bankas yra parengęs bei nuolat tobulina Bankui ir Banko patronuojamoms įmonėms taikomus operacinės rizikos valdymo principus ir priemones, kurie yra apibrėžti Banko operacinės rizikos valdymo tvarkoje, Banko patronuojamų įmonių operacinės rizikos valdymo instrukcijoje ir yra sudėtinės Banko veiklos rizikos valdymo politikos dalys.

Bankas yra įdiegęs šias operacinės rizikos valdymo priemones – Banko operacinės rizikos įvykių registravimo sistemą, kurios veikimą aprašo Operacinės rizikos įvykių administravimo ir Operacinės rizikos įvykių registravimo instrukcija, įvykiai registruojami administracinėje informacinėje sistemoje (AIS); operacinės rizikos indikatorių bei jų limitų stebėjimo sistemą. Reputacinę riziką Bankas valdo per OR indikatorių sistemą. Dalis įvykių, fiksuotų OR indikatorių sistemoje, ir kurie turi reputacinės rizikos požymių ir dėl kurių Bankas gali patirti ženklų nuostolių, yra įtraukiami į OR įvykių registrą, kuriame atitinkamai stebimi, analizuojami bei vertinami.

2019 metais dėmesys skiriamas Banko vidaus kontrolės organizavimo tobulinimui, Banko veiklos tęstinumo valdymui, Incidentų ir pasiūlymų registravimo sistemų ir informavimo kanalų bei operacinės rizikos indikatorių sistemos vystymui.

14 PASTABA FINANSINIS TURTAS IR ĮSIPAREIGOJIMAI, VERTINAMI TIKRĄJA VERTE

Tikrųjų verčių nustatymo hierarchija priklauso nuo įvestinių duomenų nustatymo tipo:

- Pirmasis lygis – identiško Grupės turimam turto ir įsipareigojimų kotiruojamos kainos (nekoreguotos) stebimos aktyvioje rinkoje ar viešos kainos kotiruotės;
- Antrasis lygis – įvestiniai duomenys, kurie nėra kotiruojamos kainos, įtrauktos į pirmojo lygio vertinimą. Šie duomenys arba yra tiesiogiai stebimi rinkoje, arba netiesiogiai (t. y. išvestiniai duomenys);
- Trečiasis lygis – įvestiniai duomenys nėra paremti tiesiogiai rinkoje stebima informacija.

Grupės tikrosios vertės nustatymo procesas, lyginant su aprašytu 2018 m. finansinėje atskaitomybėje, per devynių mėnesių laikotarpį, pasibaigusį 2019 m. rugsėjo 30 d., reikšmingai nesikeitė, finansinio turto ir įsipareigojimų tikrosios vertės nustatymui naudojami 2018 m. finansinėje atskaitomybėje aprašyti metodai ir modeliai, kuriems taikytos analogiškos aprašytoms prielaidos, nebuvo identifikuota naujų veiksmų, galinčių reikšmingai pakeisti finansinio turto ir įsipareigojimų tikrąsias vertes.

Finansinio turto ir finansinių įsipareigojimų vertinimas remiantis tikrosios vertės hierarchija

	2019-09-30		2018-12-31	
	Grupė	Bankas	Grupė	Bankas
PIRMASIS LYGIS				
<i>Prekybos knygos vertybiniai popieriai</i>	42 890	19 154	57 953	25 667
<i>Investiciniai vertybiniai popieriai, vertinami tikrąja verte</i>	12 777	8 986	19 864	16 075
Iš viso I vertinimo lygio finansinio turto	55 667	28 140	77 817	41 742
ANTRASIS LYGIS				
<i>Išvestinės finansinės priemonės - turtas</i>	3 370	3 370	1 197	1 197
<i>Išvestinės finansinės priemonės - įsipareigojimai</i>	(1 507)	(1 507)	(1 048)	(1 048)
TREČIASIS LYGIS				
<i>Prekybos knygos vertybiniai popieriai</i>	2 008	2 008	2 229	2 229
<i>Investiciniai vertybiniai popieriai, vertinami tikrąja verte</i>	953	439	1 243	432
Iš viso III vertinimo lygio finansinio turto	2 961	2 447	3 472	2 661

2019 m. ir 2018 m. tarp hierarchijos lygių perkėlimų nebuvo.

14 PASTABA

FINANSINIS TURTAS IR ĮSIPAREIGOJIMAI, VERTINAMI TIKRAJA VERTE (tęsinys)

III vertinimo lygio instrumentų tikrosios vertės pokyčių analizė:

Grupė	Prekybos knygos vertybiniai popieriai		Investiciniai vertybiniai popieriai, vertinami tikraja verte		Finansiniai įsipareigojimai, vertinami tikraja verte per pelną (nuostolius)	
	2019-01-01 - 2019-09-30	2018-01-01 - 2018-09-30	2019-01-01 - 2019-09-30	2018-01-01 - 2018-09-30	2019-01-01 - 2019-09-30	2018-01-01 - 2018-09-30
Likutis gruodžio 31 d.	2 229	2 897	1 243	1 620	-	34 203
Apskaitos principų pasikeitimo įtaka	-	(2 284)	-	-	-	-
Likutis sausio 1 d.	2 229	613	1 243	1 620	-	34 203
Įsigijimai	8 429	4 755	-	-	-	-
Pardavimai / išpirkimas / pripažinimo nutraukimas	(8 656)	(4 283)	(324)	(407)	-	-
Pokytis dėl sukauptų / išmokėtų palūkanų	(15)	15	-	-	-	-
Tikrosios vertės pokytis	21	-	34	14	-	(4 959)
Likutis rugsėjo 30 d.	2 008	1 100	953	1 227	-	29 244
Bankas	Prekybos knygos vertybiniai popieriai		Investiciniai vertybiniai popieriai, vertinami tikraja verte		Finansiniai įsipareigojimai, vertinami tikraja verte per pelną (nuostolius)	
	2019-01-01 - 2019-09-30	2018-01-01 - 2018-09-30	2019-01-01 - 2019-09-30	2018-01-01 - 2018-09-30	2019-01-01 - 2019-09-30	2018-01-01 - 2018-09-30
Likutis gruodžio 31 d.	2 229	2 897	432	414	-	34 203
Apskaitos principų pasikeitimo įtaka	-	(2 284)	-	-	-	-
Likutis sausio 1 d.	2 229	613	432	414	-	34 203
Įsigijimai	8 429	4 755	-	-	-	-
Pardavimai / išpirkimas / pripažinimo nutraukimas	(8 656)	(4 283)	(11)	-	-	-
Pokytis dėl sukauptų / išmokėtų palūkanų	(15)	15	-	-	-	-
Tikrosios vertės pokytis	21	-	18	14	-	(4 959)
Likutis rugsėjo 30 d.	2 008	1 100	439	428	-	29 244
			2019-01-01 – 2019-09-30		2018-01-01 – 2018-09-30	
			Grupė	Bankas	Grupė	Bankas
Bendras rezultatas iš finansinių priemonių, vertinamų III lygiu, įtrauktas į pelno (nuostolių) ataskaitą			55	39	4 973	4 973

Investicinių vertybinių popierių, vertinamų amortizuota savikaina, tikroji vertė:

Tikroji vertybinių popierių, vertinamų amortizuota savikaina, vertė yra pagrįsta rinkos kainomis arba brokerių/dilerių kotiruotėmis – t.y. naudotas tikrosios vertės vertinimo metodas atitinka tikrosios vertės hierarchijos 1 lygį. Nektiruojamų vertybinių popierių tikroji vertė nustatyta naudojant metodą, atitinkantį tikrosios vertės hierarchijos 3 lygį, ji atitinka diskontuotą planuojamų gauti pinigų srautų sumą, diskontui naudojant dabartinę rinkos palūkanų normą. Kotiruojami vertybiniai popieriai įvertinti pagal rinkos kainas arba brokerių/dilerių kotiruotes sudaro daugiau kaip 99 proc. Grupės investicinių vertybinių popierių, laikomų gauti srautus, portfelio vertės.

	2019-09-30		2018-12-31	
	Balansinė vertė	Tikroji vertė	Balansinė vertė	Tikroji vertė
Investiciniai vertybiniai popieriai, vertinami amortizuota savikaina	574 628	599 093	638 655	653 889

15 PASTABA INFORMACIJA APIE SEGMENTUS

Verslo segmentai

Grupės pagrindinių verslo segmentų pagrindiniai rodikliai, įtraukti į devynių mėnesių laikotarpio, pasibaigusio 2019 m. rugsėjo 30 d. pelno (nuostolių) ataskaitą ir 2019 m. rugsėjo 30 d. finansinės padėties ataskaitą, apibendrinti toliau.

	<i>Tradicinė bankininkystė ir skolinimas</i>	<i>Išdas</i>	<i>Nepagrindinė bankinė veikla</i>	<i>Kita veikla</i>	<i>Eliminavimai</i>	<i>Iš viso</i>
<i>Vidinės</i>	(434)	-	275	(271)	430	-
<i>Išorinės</i>	46 435	5 435	335	364	-	52 569
Grynosios palūkanų pajamos	46 001	5 435	610	93	430	52 569
<i>Vidinės</i>	543	-	-	(82)	(461)	-
<i>Išorinės</i>	13 099	-	-	(27)	-	13 072
Grynosios paslaugų ir komisinių pajamos	13 642	-	-	(109)	(461)	13 072
<i>Vidinės</i>	109	-	275	(353)	(31)	-
<i>Išorinės</i>	59 534	5 435	335	337	-	65 641
Grynosios palūkanų, paslaugų ir komisinių pajamos	59 643	5 435	610	(16)	(31)	65 641
<i>Vidinės</i>	(28)	-	-	(48)	76	-
<i>Išorinės</i>	(21 517)	(2 054)	-	(8 581)	-	(32 152)
Veiklos sąnaudos	(21 545)	(2 054)	-	(8 629)	76	(32 152)
<i>Amortizacija</i>	(509)	(55)	-	(43)	-	(607)
<i>Nusidevėjimas</i>	(1 613)	(167)	-	(213)	-	(1 993)
<i>Vidinės</i>	-	-	(86)	238	(152)	-
<i>Išorinės</i>	(4 362)	-	(393)	(157)	-	(4 912)
Vertės sumažėjimas	(4 362)	-	(479)	81	(152)	(4 912)
<i>Vidinės</i>	77	-	3 477	22	(3 576)	-
<i>Išorinės</i>	6 778	2 740	1 125	10 895	-	21 538
Kitos grynosios pajamos	6 855	2 740	4 602	10 917	(3 576)	21 538
Pelnas prieš apmokestinimą	38 469	5 899	4 733	2 097	(3 683)	47 515
<i>Pelno mokesčio sąnaudos</i>	(5 993)	(587)	-	(340)	-	(6 920)
Segmento pelnas po apmokestinimo	32 476	5 312	4 733	1 757	(3 683)	40 595
<i>Pelnas, priskirtinas nekontroliuojančiai daliai</i>	-	-	-	-	-	-
<i>Pelnas, priskirtinas Banko akcininkams</i>	32 476	5 312	4 733	1 757	(3 683)	40 595
<i>Iš viso segmento turto</i>	1 749 943	743 426	22 738	65 563	(134 121)	2 447 549
<i>Iš viso segmento įsipareigojimų</i>	1 534 678	651 043	19 913	48 080	(106 105)	2 147 609
Grynasis segmento turtas (akcininkų nuosavybė)	215 265	92 383	2 825	17 483	(28 016)	299 940

15 PASTABA INFORMACIJA APIE SEGMENTUS (tęsinys)

Grupės pagrindinių verslo segmentų pagrindiniai rodikliai, įtraukti į devynių mėnesių laikotarpio, pasibaigusio 2018 m. rugsėjo 30 d. pelno (nuostolių) ataskaitą ir 2018 m. rugsėjo 30 d. finansinės padėties ataskaitą, apibendrinti toliau.

	<i>Tradicinė bankininkystė ir skolinimas</i>	<i>Išdas</i>	<i>Nepagrindinė bankinė veikla</i>	<i>Kita veikla</i>	<i>Eliminavimai</i>	<i>Iš viso</i>
<i>Vidinės</i>	(77)	-	465	(462)	74	-
<i>Išorinės</i>	38 736	5 667	849	469	-	45 721
Grynosios palūkanų pajamos	38 659	5 667	1 314	7	74	45 721
<i>Vidinės</i>	159	-	-	(91)	(68)	-
<i>Išorinės</i>	10 251	-	-	17	-	10 268
Grynosios paslaugų ir komisinių pajamos	10 410	-	-	(74)	(68)	10 268
<i>Vidinės</i>	82	-	465	(553)	6	-
<i>Išorinės</i>	48 987	5 667	849	486	-	55 989
Grynosios palūkanų, paslaugų ir komisinių pajamos	49 069	5 667	1 314	(67)	6	55 989
<i>Vidinės</i>	(31)	(2)	-	(14)	47	-
<i>Išorinės</i>	(19 696)	(1 923)	-	(5 438)	-	(27 057)
Veiklos sąnaudos	(19 727)	(1 925)	-	(5 452)	47	(27 057)
<i>Amortizacija</i>	(390)	(40)	-	(46)	-	(476)
<i>Nusidėvėjimas</i>	(789)	(83)	-	(120)	-	(992)
<i>Vidinės</i>	-	-	(834)	(456)	1 290	-
<i>Išorinės</i>	(2 106)	-	(970)	(1 715)	-	(4 791)
Vertės sumažėjimas	(2 106)	-	(1 804)	(2 171)	1 290	(4 791)
<i>Vidinės</i>	9	-	4 644	12	(4 665)	-
<i>Išorinės</i>	5 005	2 330	6 036	5 893	-	19 264
Kitos grynosios pajamos	5 014	2 330	10 680	5 905	(4 665)	19 264
Pelnas prieš apmokestinimą	31 071	5 949	10 190	(1 951)	(3 322)	41 937
<i>Pelno mokesčio sąnaudos</i>	(3 396)	(320)	-	275	-	(3 441)
Segmento pelnas po apmokestinimo	27 675	5 629	10 190	(1 676)	(3 322)	38 496
<i>Pelnas, priskirtinas nekontroliuojančiai daliai</i>	-	-	-	-	-	-
<i>Pelnas, priskirtinas Banko akcininkams</i>	27 675	5 629	10 190	(1 676)	(3 322)	38 496
<i>Iš viso segmento turto</i>	1 439 437	772 571	41 900	75 334	(103 227)	2 226 015
<i>Iš viso segmento įsipareigojimų</i>	1 282 509	690 495	37 449	59 634	(79 728)	1 990 359
<i>Grynasis segmento turtas (akcininkų nuosavybė)</i>	156 928	82 076	4 451	15 700	(23 499)	235 656

16 PASTABA

ATRINKTA INFORMACIJA APIE FINANSINĘ GRUPĘ

Vadovaujantis vietiniais įstatymais, Bankas privalo atskleisti tam tikrą informaciją apie Finansinę grupę. Bankas 2019 m. rugsėjo 30 d. ir 2018 m. gruodžio 31 d. turėjo šias tiesiogiai valdomas patronuojamąsias įmones, konsoliduojamas priežiūriniais tikslais (Bankas kartu su šiomis patronuojamosiomis įmonėmis sudarė Finansinę grupę, visi Finansinę grupę sudarantys ūkio subjektai veikia Lietuvoje):

1. UAB „Šiaulių banko lizingas“ (finansinė nuoma (lizingas) ir nuoma),
2. UAB „Šiaulių banko investicijų valdymas“ (investicijų valdymo veikla),
3. UAB „Šiaulių banko turto fondas“ (nekilnojamojo turto valdymo veikla),
4. UAB „SB lizingas“ (vartotojiškas finansavimas).

Sudarant Finansinės grupės finansines ataskaitas, į Finansinę grupę neįeinančios Banko patronuojamosios įmonės nėra konsoliduotos pagal 10 TFAS reikalavimus ir konsoliduotame Finansinės grupės balanse pateiktos kaip investicijos į patronuojamąsias įmones, apskaitomos nuosavybės metodu, taip pat kaip ir Banko balanse. Toksai pateikimas atitinka priežiūros tikslais Banko teikiamas atskaitomybes, sudaromas pagal Europos parlamento ir tarybos reglamentą (ES) Nr. 575/2013 (CRR).

Sutrumpinta Finansinės grupės finansinės padėties ataskaita

	2019-09-30	2018-12-31
TURTAS		(koreguota)
<i>Pinigai ir pinigų ekvivalentai</i>	123 985	87 990
<i>Prekybos knygos vertybiniai popieriai</i>	21 162	27 896
<i>Gautinos sumos iš kitų bankų</i>	1 094	2 090
<i>Išvestinės finansinės priemonės</i>	3 370	1 197
<i>Klientams suteiktos paskolos</i>	1 478 095	1 272 183
<i>Finansinės nuomos gautinos sumos</i>	152 495	124 088
<i>Investiciniai vertybiniai popieriai, vertinami tikrąja verte</i>	13 730	20 810
<i>Investiciniai vertybiniai popieriai, vertinami amortizuota savikaina</i>	564 643	638 655
<i>Investicijos į patronuojamąsias ir asocijuotas įmones</i>	13 921	13 935
<i>Nematerialusis turtas</i>	2 164	1 996
<i>Ilgalaikis materialusis turtas</i>	11 645	8 333
<i>Investicinis turtas</i>	3 313	5 301
<i>Ataskaitinio laikotarpio pelno mokesčio permoka</i>	13	1 435
<i>Atidėtojo pelno mokesčio turtas</i>	589	967
<i>Kitas turtas</i>	27 529	26 329
Iš viso turto:	2 417 748	2 233 205
ĮSIPAREIGOJIMAI		
<i>Įsiskolinimai kitiems bankams ir finansų institucijoms</i>	73 280	70 195
<i>Išvestinės finansinės priemonės</i>	1 507	1 048
<i>Klientams mokėtinos sumos</i>	1 997 153	1 846 788
<i>Specialieji ir skolinimo fondai</i>	4 426	3 192
<i>Išleisti skolos vertybiniai popieriai</i>	20 093	20 003
<i>Ataskaitinių metų pelno mokesčio įsipareigojimai</i>	999	97
<i>Atidėto pelno mokesčio įsipareigojimai</i>	807	575
<i>Kiti įsipareigojimai</i>	19 392	16 313
Iš viso įsipareigojimų:	2 117 657	1 958 211
NUOSAVYBĖ		
<i>Akcinis kapitalas</i>	174 211	174 211
<i>Akcijų priedai</i>	3 428	3 428
<i>Atsargos kapitalas</i>	756	756
<i>Privalomasis rezervas</i>	14 292	10 241
<i>Rezervas savoms akcijoms įsigyti</i>	10 000	-
<i>Finansinių priemonių perkainojimo rezervas</i>	52	(492)
<i>Kita akcininkų nuosavybė</i>	1 526	-
<i>Nepaskirstytas pelnas</i>	95 826	86 850
<i>Nekontroliuojanti dalis</i>	-	-
Iš viso nuosavybės:	300 091	274 994
Iš viso įsipareigojimų ir akcininkų nuosavybės:	2 417 748	2 233 205

16 PASTABA

ATRINKTA INFORMACIJA APIE FINANSINĘ GRUPĘ (tęsinys)

Sutrumpta Finansinės grupės pelno (nuostolių) ataskaita

	už devynių mėn. laikotarpį, pasibaigusį	
	2019-09-30	2018-09-30 (koreguota)
<i>Palūkanų pajamos, pripažintos taikant faktinių palūkanų metodą</i>	53 139	47 679
<i>Kitos panašios pajamos</i>	5 220	4 365
<i>Palūkanų ir kitos panašios išlaidos</i>	(5 940)	(6 390)
Grynosios palūkanų pajamos	52 419	45 654
<i>Paslaugų ir komisinių pajamos</i>	17 522	14 116
<i>Paslaugų ir komisinių išlaidos</i>	(4 301)	(3 774)
Grynosios paslaugų ir komisinių pajamos	13 221	10 342
<i>Grynasis pelnas iš prekybinės veiklos</i>	8 566	7 210
<i>Grynasis pelnas (nuostoliai) iš subordinuotos paskolos tikrosios vertės pasikeitimo</i>	-	4 959
<i>Grynasis pelnas (nuostoliai) iš finansinio turto vertės pripažinimo nutraukimo</i>	1 500	424
<i>Grynasis pelnas (nuostoliai) už parduotą materialų turtą</i>	807	508
<i>Pajamos, susijusios su draudimo veikla</i>	-	-
<i>Kitos veiklos pajamos</i>	750	709
<i>Darbo užmokesčio ir susijusios sąnaudos</i>	(15 666)	(14 599)
<i>Nusidėvėjimo ir amortizacijos sąnaudos</i>	(2 418)	(1 377)
<i>Išlaidos, susijusios su draudimo veikla</i>	-	-
<i>Kitos veiklos sąnaudos</i>	(8 402)	(7 508)
Veiklos pelnas prieš vertės sumažėjimą	50 777	46 322
<i>Paskolų ir kito turto vertės sumažėjimo nuostoliai</i>	(4 832)	(3 903)
<i>Investicijų į patrunuojamąsias įmones vertės sumažėjimo nuostoliai</i>	-	-
<i>Investicijų į patrunuojamąsias įmones, apskaitomų taikant nuosavybės metodą, pelno arba nuostolių dalis</i>	1 168	131
Pelnas prieš pelno mokesť	47 113	42 550
<i>Pelno mokesčio sąnaudos</i>	(6 611)	(3 584)
Grynasis pelnas	40 502	38 966
Grynasis pelnas priskirtinas:		
<i>Banko akcininkams</i>	40 502	38 966
<i>Nekontroliuojančiais daliais</i>	-	-

Sutrumpta Finansinės grupės bendrųjų pajamų ataskaita

	už devynių mėn. laikotarpį, pasibaigusį	
	2019-09-30	2018-09-30 (koreguota)
Grynasis pelnas	40 502	38 966
Kitos bendrosios pajamos (nuostoliai):		
<i>Straipsniai, kurie vėliau gali būti perklasifikuojami į pelną (nuostolius):</i>		
<i>Finansinio turto perkainojimo pelnas (nuostoliai)</i>	640	(393)
<i>Atidėtasis pelno mokesčių, susijęs su finansinio turto perkainojimu</i>	(96)	61
Kitos bendrosios pajamos, atėmus atidėtąjį pelno mokesť	544	(332)
Bendrųjų pajamų iš viso	41 046	38 634
Bendrosios pajamos priskirtinos:		
<i>Banko akcininkams</i>	41 046	38 634
<i>Nekontroliuojančiais daliais</i>	-	-
	41 046	38 634



PAPILDOMA INFORMACIJA

AB Šiaulių banko (toliau – Bankas) papildoma informacija parengta už laikotarpį nuo 2019 m. sausio 1 d. iki 2019 m. rugsėjo 30 d.

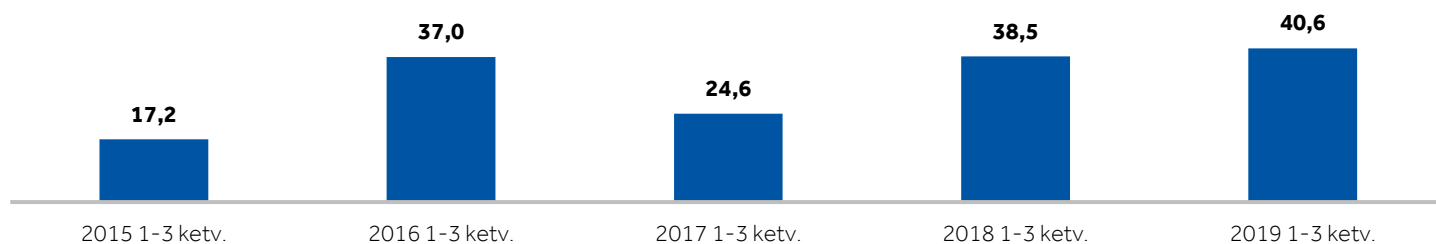
Dokumente pateiktų alternatyvių veiklos rodiklių aprašymas pateiktas Banko svetainėje sb.lt:

[Titulinis](#) › [Apie banką](#) › [Banko investuotojams](#) › [Finansinės ataskaitos, rodikliai ir prospektai](#) › [Alternatyvūs veiklos rodikliai](#).

INFORMACIJA APIE VEIKLOS REZULTATUS

Šiaulių banko grupė per devynis šių metų mėnesius uždirbo 40,6 mln. eurų neaudituoto grynojo pelno – 5 proc. daugiau nei per praėjusių metų tą patį laikotarpį.

Grupės grynojo pelno dinamika, mln. eurų



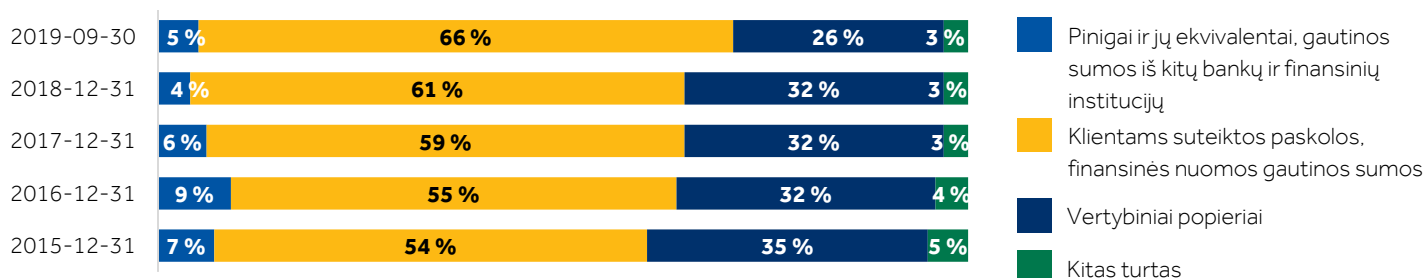
Banko grupės paskolų ir finansinės nuomos portfelis toliau nuosekliai augo: vien per trečiąjį ketvirtį portfelis padidėjo 7 proc., o nuo metų pradžios išaugo 17 proc. ir rugsėjo pabaigoje viršijo 1,6 mlrd. eurų. Per devynis šių metų mėnesius naujų kreditavimo sutarčių vertė viršijo 0,6 mlrd. eurų, t. y. 16 proc. daugiau nei per atitinkamą 2018 metų laikotarpį.

Augant finansavimo poreikiui verslo ir privačių klientų srityse, reikšmingai didėjo ir banko strateginių kryptių apimtys – verslo ir vartojimo finansavimas. Nuo metų pradžios naujų verslo finansavimo sutarčių vertė viršijo 0,4 mlrd. eurų, o portfelis augo 15 proc.

Vartojimo finansavimo produktų portfelis nuosekliai didėjo kas ketvirtį – iš viso per 9 mėnesius išaugo 32 proc., o naujų sutarčių vertė viršijo 0,1 mlrd. eurų.

Aktyvūs veiksmai būsto rinkos segmente užtikrino būsto paskolų portfelio augimą – vien per trečiąjį ketvirtį būsto paskolų portfelis augo 27 proc. ir pasiekė 82 mln. eurų.

Banko grupės turto struktūra, (proc.)



Indėlių portfelis nuo metų pradžios išaugo 8 proc. ir 2019 m. rugsėjo pabaigoje siekė beveik 2 mlrd. eurų. Ir toliau vyraujant mažoms palūkanų normoms, didžioji dalis indėlių patikima laikyti einamosiose sąskaitose – per devynis šių metų mėnesius lėšos iki pareikalavimo padidėjo 128 mln. eurų. Terminuotojų indėlių portfelis išaugo 22 mln. eurų, iš kurių beveik pusė pritraukta iš Vokietijos rinkos. Vokietijoje indėlių palūkanos mažėja, ypač ilgo termino, tuo tarpu Lietuvoje palūkanos išliko stabilios.

Spalio pradžioje baigėsi pirmasis prieš tris metus išleistas terminuotasis indėlis su papildomomis palūkanomis. Banko klientai uždirbo 2,85 proc. metinių palūkanų, t. y. 5 kartus didesnes nei įprasto terminuotojo indėlio palūkanas. Tokio taupymo produkto su papildomomis palūkanomis Bankas nebeplatina dėl naujo investicinių paslaugų teikimo reguliavimo, tačiau klientams gali pasiūlyti alternatyvių taupymo ar investavimo sprendimų.

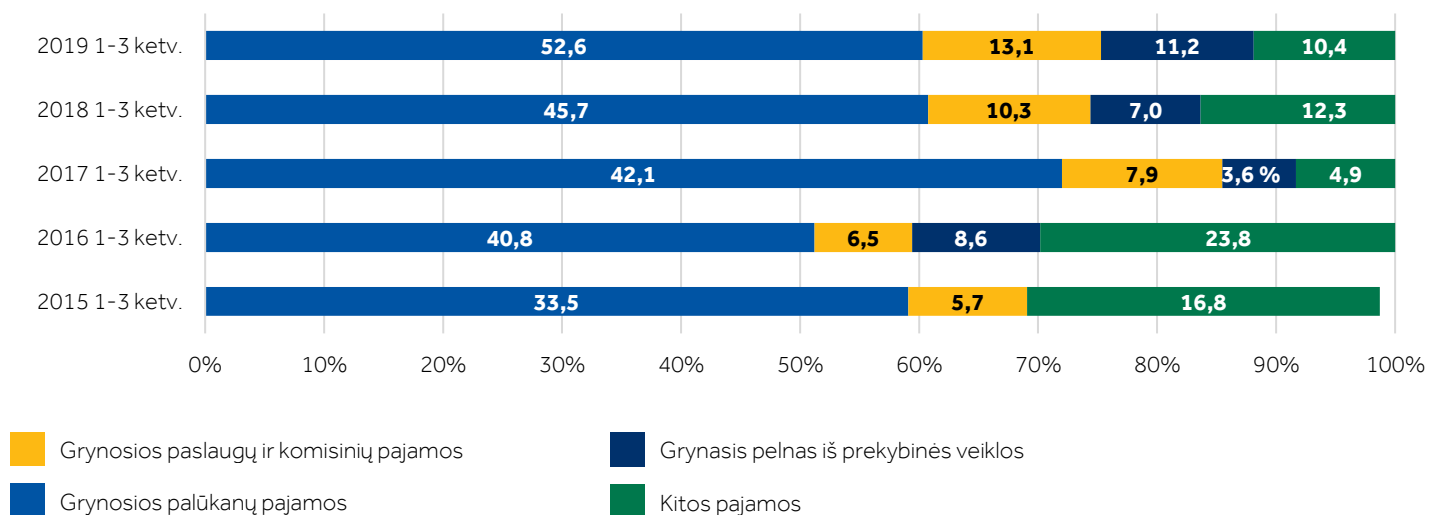
Banko grupės įsipareigojimų struktūra, (proc.)



Prie gerėjančių tipinės veiklos rezultatų svariai prisidėjo grynyjų palūkanų pajamų bei grynyjų paslaugų ir komisinių pajamų augimas. Sparčiai augant paskolų ir finansinės nuomos portfeliui išlaikomas stabilus paskolų pajamingumas – Banko grupė per devynis šių metų mėnesius uždirbo 53 mln. eurų grynyjų palūkanų pajamų, t. y. 15 proc. daugiau nei per praėjusių metų atitinkamą laikotarpį. Grynosios paslaugų ir komisinių pajamos išaugo 27 proc. palyginti su atitinkamu praėjusių metų laikotarpiu ir viršijo 13 mln. eurų.

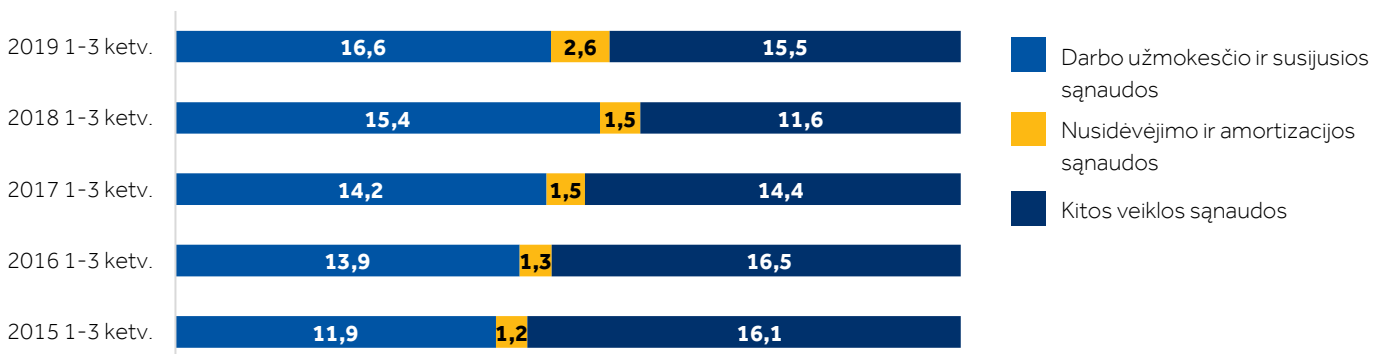
Reikšmingai augo ir pelnas iš prekybinės veiklos – per tris ketvirčius Banko grupė uždirbo 5,3 mln. eurų iš prekybos vertybiniais popieriais ir 5,9 mln. eurų iš prekybos užsienio valiuta.

Banko grupės veiklos pajamų struktūra, (mln. Eur)



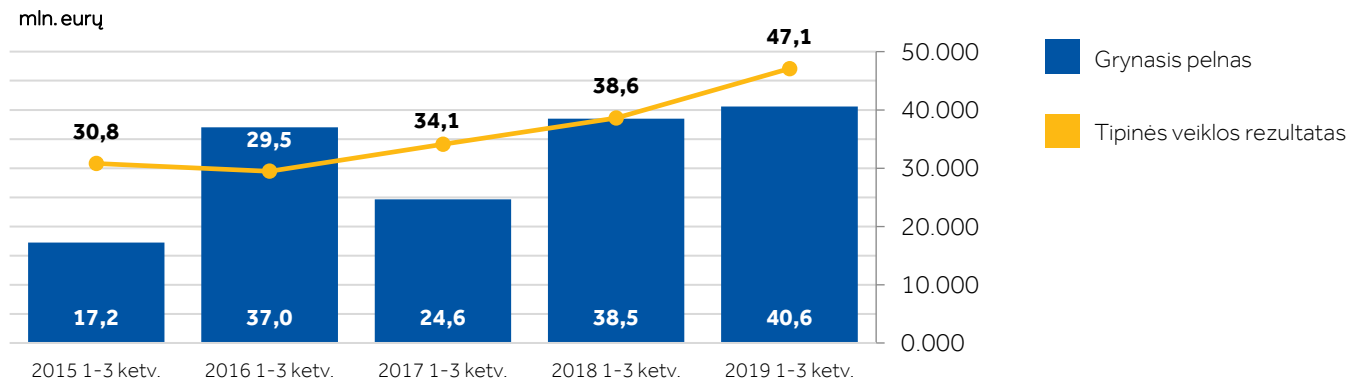
Sparčiai augant veiklos apimtims, Banko grupės veiklos sąnaudos, išskyrus susijusias su draudimo veikla, per metus išaugo 13 proc. ir siekė 28 mln. eurų. Didžiąją sąnaudų dalį sudarančios darbo užmokesčio išlaidos per metus augo 8 proc. Siekiant užtikrinti nenutrūkstamą informacinių technologijų tobulinimą, su IT susijusios išlaidos per metus išaugo 48 proc.

Banko grupės veiklos išlaidų struktūra, (mln. Eur)



Paskolų ir finansinės nuomos portfeliui per trečiąjį ketvirtį banko grupė papildomai apskaitė 3,2 mln. eurų atidėjinių, o nuo metų pradžios šios išlaidos sudarė 4,3 mln. eurų. Nuo 2018 m. taikoma 9-ojo TFAS metodika lemia, kad dalis atidėjinių turi būti pripažįstama jau išdavus paskolą, todėl augant paskolų portfeliui vertės sumažėjimo išlaidos didėja. Reikšmingų skolininkų segmentų kredito kokybės blogėjimo tendencijų nestebėta.

Netipinės pajamos – Banko analizei naudojamas rodiklis, kuriuo siekiama parodyti, kokią pajamų dalį sudaro vienkartiniai sandorių ar sandorių, nebūdingų tipinei Grupės veiklai, rezultatas. Žemiau pateikiamas veiklos pelno paskirstymas į tipines ir netipines pajamas/išlaidas (tūkst. EUR):



	tūkst. eurų	2019 1-3 ketv.	2018 1-3 ketv.
Tipinės veiklos rezultatas		47,080	38,614
Netipinės veiklos rezultatas		5,347	8,114
Grynasis pelnas (nuostoliai) iš kitų išvestinių finansinių priemonių		-32	-19
Grynasis pelnas (nuostoliai) iš subordinuotos paskolos tikrosios vertės pasikeitimo		0	4,959
Grynasis pelnas iš finansinio turto vertės pripažinimo nutraukimo		1,500	424
Grynasis pelnas (nuostoliai) už parduotą materialųjį turtą		2,852	1,139
Realizuotas pelnas iš skolos vertybinių popierių, laikomų iki išpirkimo		1,543	2,155
Veiklos sąnaudos		-516	-544
Vertės sumažėjimas		-4,912	-4,791
Pelno mokestis		-6,920	-3,441
Grynasis pelnas		40,595	38,496

2019 m. rugsėjo 30 d. Bankas turėjo 333 tūkst. klientų, iš jų – daugiau nei 305 tūkstančiai buvo privatūs klientai, 28 tūkstančiai – verslo klientai. Banko padalinių tinklą sudarė 60 klientų aptarnavimo padaliniai, veikiantys 37 Lietuvos miestuose ir miesteliuose.

REITINGAI

Tarptautinės reitingų agentūros „Moody's Investors Service“ vertinimu, Šiaulių bankui suteikti tokie skolinimosi reitingai:

- ilgalaikio skolinimosi reitingas – Baa2;
- trumpalaikio skolinimosi reitingas – P-2;
- reitingų perspektyva – Stabili.

VEIKLOS RIZIKĄ RIBOJANČIŲ NORMATYVŲ VYKDYMAS

Pajamoms augant sparčiau nei išlaidoms, išlaikomas aukštas veiklos efektyvumas – Banko grupės išlaidų ir pajamų santykis trečiojo ketvirčio pabaigoje sudarė 39,9 proc. Kapitalo grąža siekė 19,1 proc (perskaičiuota į metinį). Duomenys apie veiklos pelningumo rodiklius pateikiami Šiaulių banko svetainėje [Apie banką → Banko investuotojams → Finansinės ataskaitos, rodikliai ir prospektai](#).

Kapitalo ir likvidumo būklė išlieka tvirta - riziką ribojantys normatyvai vykdomi su derama atsarga. 2019 m. rugsėjo 30 d. duomenimis, Bankas laikėsi visų Lietuvos banko nustatytų veiklos riziką ribojančių normatyvų. Duomenys pateikiami Šiaulių banko svetainėje: [Apie banką → Banko investuotojams → Finansinės ataskaitos, rodikliai ir prospektai](#).

BANKO ĮSTATINIS KAPITALAS, AKCININKAI

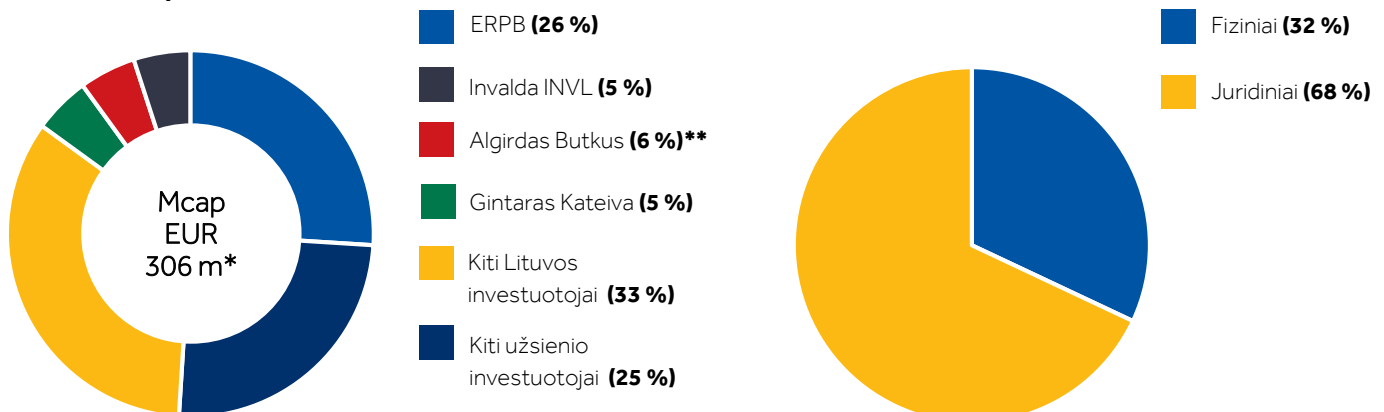
Banko įstatinis kapitalas 2019 m. rugsėjo 30 d. buvo 174 210 616,27 eurų, jis padalintas į 600 726 263 paprastąsias vardines 0,29 euro nominalios vertės akcijas (ISIN LT0000102253). Banko įstatai po paskutinio įstatinio kapitalo padidinimo papildomais įnašais įregistruoti Juridinių asmenų registre 2018 m. gruodžio 13 d. Banko įstatinis kapitalas per 2019 m. 9 mėnesius nebuvo didinamas.

Įstatinio kapitalo kitimas:

	2015-01-01	2015-05-26	2015-09-14	2016-05-26	2017-06-06	2018-06-01	2018-12-13
Kapitalas, EUR	78 300 000	85 033 800	91 226 381,99	109 471 658,33	131 365 989,88	157 639 187,74	174 210 616,27

2019 m. rugsėjo 30 d. Banko akcininkų skaičius buvo 5 297 (2018 m. gruodžio 31 d. – 4 992). Visos išleistos Banko akcijos suteikia akcijų turėtojams vienodas teises, numatytas Lietuvos Respublikos akcinių bendrovių įstatyme ir Banko įstatuose.

Užsienio investuotojai - 51 %



* Duomenys 2019-09-30

** Jsk. netiesiogiai valdomas akcijas

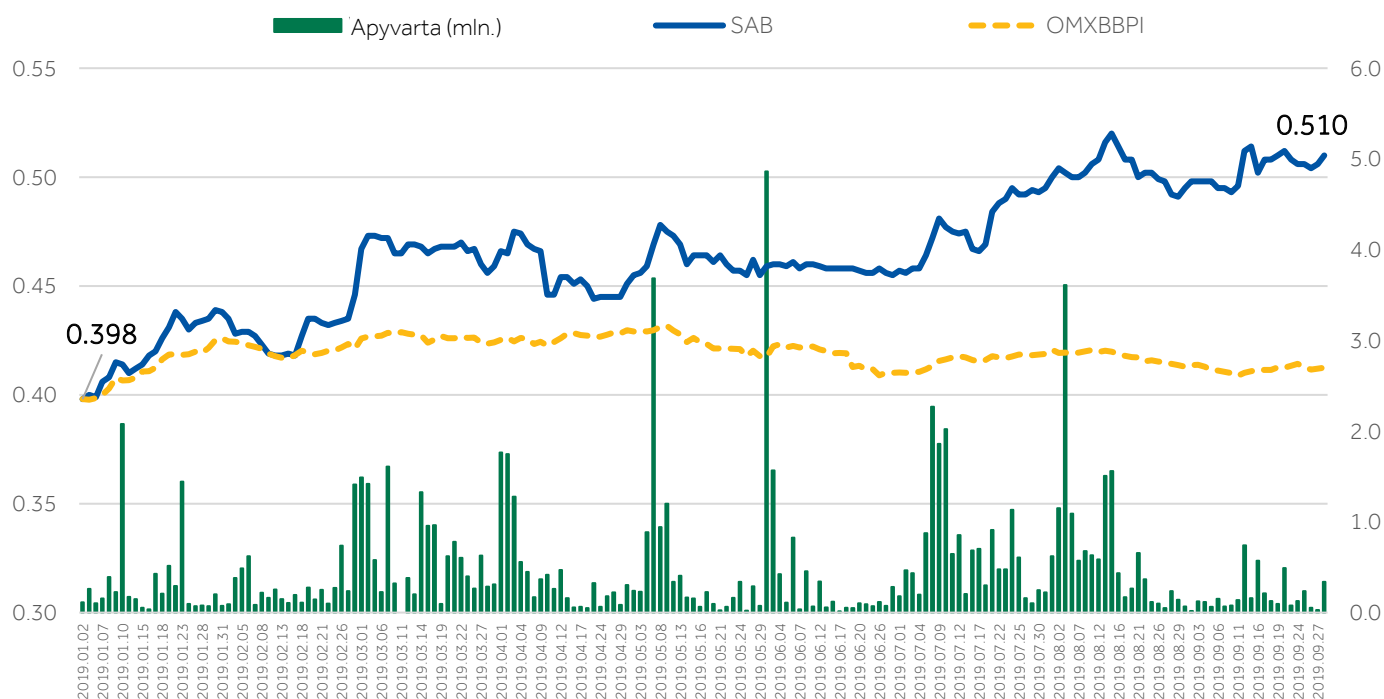
Informacija apie akcijas:

	2015	2016	2017	2018	2019-09-30
Kapitalizacija, mln. Eur	93,7	169,5	266,8	240,9	306,4
Apyvarta, mln. Eur	12,7	23,1	44,5	34,7	42,1
Akcijos kaina paskutinę prekybos sesijos dieną	0,298	0,449	0,589	0,401	0,510
Akcijos balansinė vertė	0,42	0,46	0,45	0,45	0,45
P/BV	0,7	1,0	1,3	0,9	1,0
P/E	3,9	3,9	8,3	4,6	5,7
Kapitalo padidėjimas iš nepaskirstyto pelno, %	20,0	20,0	20,0	-	-

Dokumente pateiktų alternatyvių veiklos rodiklių aprašymas pateiktas Banko svetainėje:

[Titulinis](#) › [Apie banką](#) › [Banko investuotojams](#) › [Finansinės ataskaitos, rodikliai ir prospektai](#) › [Alternatyvūs veiklos rodikliai.](#)

Banko akcijų kaina ir apyvarta:



BANKO VALDYMAS

Banko valdymo organai yra Banko visuotinis akcininkų susirinkimas, Banko stebėtojų taryba, Banko valdyba ir Banko administracijos vadovas (Banko vadovas).

Banko stebėtojų taryba

Arvydas Salda	Gintaras Kateiva	Ramunė Vilija Zabulienė	Darius Šulinis	Martynas Česnavičius	Miha Košak
					
Narys nuo 1991 m., pirmininkas nuo 1999 m.	Narys nuo 2008 m.	Nepriklausoma narė nuo 2012 m.	Narys nuo 2016 m.	Narys nuo 2016 m.	Narys nuo 2017 m.
Kadencijos pradžia 2016-03-30 / pabaiga 2020 m.	Kadencijos pradžia 2016-03-30 / pabaiga 2020 m.	Kadencijos pradžia 2016-03-30 / pabaiga 2020 m.	Kadencijos pradžia 2016-05-09 / pabaiga 2020 m.	Kadencijos pradžia 2016-05-09 / pabaiga 2020 m.	Kadencijos pradžia 2017-06-26 / pabaiga 2020 m.
Nuosavybės teise turima kapitalo dalis, proc. (2019-09-30)					
1,93	5,26	-	-	-	-
Kartu su susijusiais asmenimis turima balsų dalis, proc. (2019-09-30)					
1,93	5,29	-	-	0,35	-

Banko valdyba

Algirdas Butkus	Vytautas Sinius	Donatas Savickas	Daiva Šorienė	Vita Urbonienė	Jonas Bartkus	Ilona Baranauskienė
						
Pirmininkas nuo 1999 m. (1991-1999 m. banko stebėtojų tarybos pirmininkas) Administracijos vadovo pavaduotojas	Valdybos pirmininko pavaduotojas nuo 2014 m. (valdyboje - nuo 2011 m.) Administracijos vadovas	Valdybos pirmininko pavaduotojas nuo 1995 m. Administracijos vadovo pavaduotojas, Finansų ir rizikos valdymo tarnybos vadovas	Narė nuo 2005 m. Administracijos vadovo pavaduotoja, Pardavimų ir rinkodaros tarnybos vadovė	Narė nuo 2011 m. Vyriausioji buhalterė, Apskaitos ir mokesčių tarnybos vadovė	Narys nuo 2012 m. Informacinių technologijų tarnybos vadovas	Narė nuo 2014 m. Teisės ir administravimo tarnybos vadovė
Kadencijos pradžia 2016-03-30 / pabaiga 2020 m.	Kadencijos pradžia 2016-03-30 / pabaiga 2020 m.	Kadencijos pradžia 2016-03-30 / pabaiga 2020 m.	Kadencijos pradžia 2016-03-30 / pabaiga 2020 m.	Kadencijos pradžia 2016-03-30 / pabaiga 2020 m.	Kadencijos pradžia 2016-03-30 / pabaiga 2020 m.	Kadencijos pradžia 2016-03-30 / pabaiga 2020 m.
Nuosavybės teise turima kapitalo dalis, proc. (2019-09-30)						
2,59	0,19	0,10	0,02	0,04	0,11	0,02
Kartu su susijusiais asmenimis turima balsų dalis, proc. (2019-09-30)						
5,59	0,19	0,10	0,02	0,04	0,11	0,02

KITA INFORMACIJA, VIEŠAI SKELBTA
INFORMACIJA IR SVARBIAUSI ĮVYKIAI**Sandoriai su susijusiomis šalimis:**

Informacija apie sandorius su susijusiomis šalimis yra pateikiama 2019 m. rugsėjo 30 d. tarpinių Banko finansinių ataskaitų aiškinamojo rašto 12 pastaboje

Pranešimus apie esminius įvykius Bankas savo įstatuose ir LR norminiuose aktuose nustatyta tvarka skelbia Centrinėje reglamentuojamos informacijos bazėje ir Banko interneto svetainės www.sb.lt skiltyje „[Pranešimai apie esminius įvykius](#)“.

Kiti svarbūs įvykiai skelbiami Banko interneto svetainės www.sb.lt skiltyje „[Svarbūs įvykiai ir datos](#)“ ir „[Naujienos / Skelbimai / Akcijos](#)“.

Administracijos vadovas
2019-11-05



Vytautas Sinius

ATSAKINGŲ ASMENŲ PATVIRTINIMAS

Mes, AB Šiaulių banko administracijos vadovas Vytautas Sinius ir vyriausioji buhalterė Vita Urbonienė, patvirtiname, kad, mūsų žiniomis, 2019 m. devynių mėnesių finansinės ataskaitos sudarytos pagal taikomus apskaitos standartus, atitinka tikrovę ir teisingai parodo AB Šiaulių banko ir bendrą konsoliduotų įmonių turtą, įsipareigojimus, finansinę būklę, veiklos rezultatą ir pinigų srautus.

Administracijos vadovas



Vytautas Sinius

Vyriausioji buhalterė



Vita Urbonienė

2019-11-05