

AKCINĖS BENDROVĖS RYTŲ SKIRSTOMIEJI TINKLAI

Metų prospektas – ataskaita 2005



TURINYS

I. BENDROSIO NUOSTATOS.....	4
1. Ataskaitinis laikotarpis, už kurį parengtas metų prospektas – ataskaita	4
2. Pagrindiniai duomenys apie emitentą	4
3. Emitento pagrindinės veiklos pobūdis	4
4. Informacija apie tai, kur ir kada galima susipažinti su ataskaita bei dokumentais, kuriais remiantis ji buvo parengta, ir visuomenės informavimo priemonių pavadinimas	4
5. Asmenys, atsakingi už ataskaitoje pateiktą informaciją	4
6. Už ataskaitos parengimą atsakingų emitento darbuotojų ir administracijos vadovo bei emitento konsultantų patvirtinimas, kad ataskaitoje pateikta informacija atitinka tikrovę ir nėra nutylėtų faktų, galinčių turėti įtakos investuotojų sprendimams pirkti ar parduoti emitento vertybinius popierius, tų vertybinių popierių rinkos kainai bei jų vertinimui	5
II. INFORMACIJA APIE EMITENTO ĮSTATINĮ KAPITALĄ IR IŠLEISTUS VERTYBINIUS POPIERIUS.....	6
7. Emitento įstatinis kapitalas	6
8. Akcininkai	6
9. Akcijų, išleistų į viešąją vertybinių popierių apyvartą, pagrindinės charakteristikos.....	6
10. Duomenys apie neviešai išplatintas akcijas	7
11. Informacija apie akcijų pagrindu išleistus depozitoriumo pakvitavimus.....	7
12. Skolos vertybinių popierių, išleistų į viešąją vertybinių popierių apyvartą, pagrindinės charakteristikos	7
13. Duomenys apie neviešai išplatintus skolos vertybinius popierius	7
14. Vertybiniai popieriai, kurie nepažymi dalyvavimo įstatiniame kapitale, bet kurių apyvartą reglamentuoja Vertybinių popierių rinkos įstatymas, išskyrus skolos vertybinius popierius.....	7
III. DUOMENYS APIE EMITENTO IŠLEISTŲ VERTYBINIŲ POPIERIŲ ANTRINĘ APYVARTĄ.....	8
15. Vertybiniai popieriai, įtraukti į biržų prekybos sąrašus	8
16. Prekyba emitento vertybiniais popieriais biržose ir kitose organizuotose rinkose	8
17. Vertybinių popierių kapitalizacija.....	9
18. Prekyba emitento vertybiniais popieriais už biržos ribų	9
19. Duomenys apie emitento savų akcijų supirkimą.....	10
20. Oficialaus pasiūlymo paskelbimas	10
21. Emitento mokėjimo agentai	10
22. Sutartys su vertybinių popierių viešosios apyvartos tarpininkais	10
IV. DUOMENYS APIE EMITENTO VEIKLĄ	11
23. Emitento veiklos teisiniai pagrindai.....	11
24. Priklausymas asocijuotoms struktūroms	11
25. Trumpa emitento istorija	11
26. Paslaugų charakteristika.....	12
27. Realizavimo rinkos.....	13



28. Tiekimas.....	15
29. Nekilnojamasis turtas ir kitos pagrindinės priemonės	15
30. Rizikos veiksniai, susiję su emitento veikla.....	17
31. Gamybos nutraukimas ar sumažinimas, turėjęs ar turintis esminės įtakos emitento veiklos rezultatams per 2 pastaruosius finansinius metus.....	19
32. Patentai, licencijos, kontraktai	19
33. Teismo ir trečiųjų teismo (arbitražo) procesai	20
34. Darbuotojai.....	20
35. Investicijų politika.....	21
36. Konkurentai.....	24
37. Išmokėti dividendai	24
V. FINANSINĖ BŪKLĖ.....	25
38. Finansinės ataskaitos.....	25
39. Finansinių ataskaitų komentarai.....	35
40. Emitento valdybos ar kito jos funkcijas atliekančio valdymo organo parengta ataskaita.....	35
41. Informacija apie auditą.....	35
VI. INFORMACIJA APIE EMITENTO VALDYMO ORGANUS	36
42. Valdymo organų nariai.....	36
43. Informacija apie išmokas bei paskolas valdymo organų nariams	38
44. Sandoriai su suinteresuotais asmenimis	39
VII. NAUJAUSI IR ESMINIAI ĮVYKIAI EMITENTO VEIKLOJE, JOS PERSPEKTYVOS	40
45. Naujausi įvykiai emitento veikloje.....	40
46. Esminiai įvykiai emitento veikloje.....	40
47. Veiklos strategija ir numatomi jos pokyčiai einamaisiais ir artimiausiais finansiniais metais.....	41



I. BENDROSIOS NUOSTATOS

1. Ataskaitinis laikotarpis, už kurį parengtas metų prospektas – ataskaita

Metų prospektas – ataskaita parengtas už 2005 metus.

2. Pagrindiniai duomenys apie emitentą

Bendrovės pavadinimas	Akcinė bendrovė Rytų skirstomieji tinklai
Kodas	1108 70890
Išstatinis kapitalas	492 404 653 Lt
Adresas	P. Lukšio g. 5B, LT-08221 Vilnius
Telefonas	(8~5) 277 75 24
Faksas	(8~5) 277 75 14
Elektroninis paštas	info@rst.lt
Interneto tinklapis	www.rst.lt
Teisinė – organizacinė forma	akcinė bendrovė, ribotos civilinės atsakomybės privatusis juridinis asmuo
Įregistravimo data ir vieta	2001 m. gruodžio 31 d. Lietuvos Respublikos ūkio ministerijoje
Registras, kuriame kaupiami ir saugomi duomenys apie bendrovę	Juridinių asmenų registras

3. Emitento pagrindinės veiklos pobūdis

Ūkio šaka – energetikos sektorius. AB Rytų skirstomųjų tinklų teikiamos paslaugos – elektros energijos skirstymas žemos ir vidutinės įtampos tinklais bei elektros energijos tiekimas vartotojams rytinėje Lietuvos dalyje (Vilniaus, Panevėžio, Alytaus ir Utenos apskrityje bei dalyje Kauno ir Marijampolės apskričių).

4. Informacija apie tai, kur ir kada galima susipažinti su ataskaita bei dokumentais, kuriais remiantis ji buvo parengta, ir visuomenės informavimo priemonių pavadinimas

Su šia ataskaita galima susipažinti bendrovės buveinėje, P. Lukšio g. 5B, Vilniuje, darbo dienomis nuo 7.30 iki 11.30 val. ir nuo 12.30 iki 16.30 val., bei AB FMĮ „Finasta“, Konstitucijos pr. 23, Vilniuje.

AB Rytų skirstomųjų tinklų visuomenės informavimo priemonės – dienraščiai „Lietuvos rytas“ ir „Respublika“, Lietuvos telegramų agentūra ELTA, naujienų agentūra BNS.

5. Asmenys, atsakingi už ataskaitoje pateiktą informaciją

5.1. Už ataskaitą atsakingi emitento darbuotojai ir administracijos vadovas

Rimantas Milišauskas, generalinis direktorius, tel. (8~5) 251 26 50, faks. (8~5) 277 75 14

Arvydas Zakalskis, finansų direktorius, tel. (8~5) 251 26 52, faks. (8~5) 277 75 14

Artur Grigorian, turto valdymo skyriaus specialistas, tel. (8~5) 251 26 38, faks. (8~5) 277 75 14

5.2. Ataskaitą pagal bendrovės pateiktą informaciją parengė AB FMĮ „Finasta“ (Konstitucijos pr. 23, Vilnius, tel. (8~5) 278 68 44, faks. (8~5) 210 24 74) bendrovių konsultantė Asta Krušnauskaitė.



6. Už ataskaitos parengimą atsakingų emitento darbuotojų ir administracijos vadovo bei emitento konsultantų patvirtinimas, kad ataskaitoje pateikta informacija atitinka tikrovę ir nėra nutylėtų faktų, galinčių turėti įtakos investuotojų sprendimams pirkti ar parduoti emitento vertybinius popierius, tų vertybinių popierių rinkos kainai bei jų vertinimui

AB Rytų skirstomieji tinklai, atstovaujami generalinio direktoriaus Rimanto Milišausko bei finansų direktoriaus Arvydo Zakalskio patvirtina, kad ataskaitoje pateikta informacija atitinka tikrovę ir nėra nutylėtų faktų, galinčių turėti įtakos investuotojų sprendimams pirkti ar parduoti emitento vertybinius popierius, tų vertybinių popierių rinkos kainai bei jų vertinimui.

Generalinis direktorius **Rimantas Milišauskas**

Finansų direktorius **Arvydas Zakalskis**

AB FMĮ „Finasta“, atstovaujama bendrovių konsultantės Astos Krušnauskaitės, patvirtina, kad ataskaitoje pateikta tiksli informacija, kurią AB FMĮ „Finasta“ pateikė AB Rytų skirstomųjų tinklų darbuotojai ir vadovai. AB FMĮ „Finasta“ atsako už jai pateiktos informacijos tinkamą įforminimą. Už informacijos teisingumą atsako AB Rytų skirstomieji tinklai.

AB FMĮ „Finasta“ bendrovių konsultantė **Asta Krušnauskaitė**

Ataskaitos pasirašymo data – 2006 m. gegužės 19 d.

Parengimo vieta – AB FMĮ „Finasta“ (Konstitucijos pr. 23, Vilnius)



II. INFORMACIJA APIE EMITENTO ĮSTATINĮ KAPITALĄ IR IŠLEISTUS VERTYBINIUS POPIERIUS

7. Emitento įstatinis kapitalas

7.1. Juridinių asmenų registre įregistruotas įstatinis kapitalas

7.1. lentelė. Įstatinio kapitalo struktūra

Akcijų rūšis	Akcijų skaičius, vnt.	Nominali vertė, Lt	Bendra nominali vertė, Lt	Dalis įstatiniame kapitale, proc.
Paprastosios vardinės akcijos	492 404 653	1	492 404 653	100,00

Visos AB Rytų skirstomųjų tinklų paprastosios vardinės akcijos yra pilnai apmokėtos.

7.2. Informacija apie numatomą įstatinio kapitalo didinimą konvertuojant ar keičiant į akcijas išleistus skolos ar išvestinius vertybinius popierius.

AB Rytų skirstomieji tinklai nėra išleidę skolos ar išvestinių vertybinių popierių, kurie būtų konvertuojami į akcijas.

8. Akcininkai

AB Rytų skirstomųjų tinklų eilinis visuotinis akcininkų susirinkimas įvyko 2006 m. balandžio 26 d. Visuotinio akcininkų susirinkimo apskaitos diena – 2006 m. balandžio 19 d.

Bendras akcininkų skaičius – 6 003.

8.1. lentelė. Akcininkai, eilinio visuotinio akcininkų susirinkimo apskaitos dieną nuosavybės teise turėję ar valdę daugiau kaip 5 proc. emitento įstatinio kapitalo

Akcininko pavadinimas, buveinės adresas, kodas	Akcininkui nuosavybės teise, priklausančių paprastųjų vardinių akcijų skaičius, vnt.	Turima įstatinio kapitalo dalis, proc.	Nuosavybės teise priklausančių akcijų suteikiama balsų dalis, proc.	Akcininkui su kartu veikiančiais asmenimis priklausančių balsų dalis, proc.
VALSTYBĖ, atstovaujama LIETUVOS RESPUBLIKOS ŪKIO MINISTERIJOS Gedimino pr. 38/2, Vilnius 1886 21919	351 335 678	71,35	71,35	---
E.ON ENERGIE AG Nymphenburger Str.39, 80 335 Munchen, Germany HRB No 132000	99 845 392	20,28	20,28	---

9. Akcijų, išleistų į viešąją vertybinių popierių apyvartą, pagrindinės charakteristikos

2001 m. gruodžio 22 d. Lietuvos Respublikos vertybinių popierių komisija įregistravo 492 404 653 vieno lito nominalios vertės AB Rytų skirstomųjų tinklų paprastųjų vardinių akcijų emisiją (vertybinių popierių įregistravimo aktas Nr. AB-5019, vertybinių popierių registracijos Nr. A01011525). Akcijos išleistos bendrovės steigimo metu jos įstatinio kapitalo formavimui, reorganizuojant SP AB „Lietuvos energija“ skaidymo būdu. Bendrovė įregistruota 2001 m. gruodžio 31 d.

2005 m. birželio 9 d. Juridinių asmenų registre įregistruotas padidintas bendrovės įstatinis kapitalas – 574 216 072 Lt. Jis buvo padalintas į 574 216 072 paprastąsias vardines vieno lito nominalios vertės akcijas. Bendrovės įstatinis kapitalas buvo didinamas iš perkainojimo rezervo 81 811 419 litų suma, išleidžiant naujas paprastąsias vardines vieno lito nominalios vertės akcijas ir nemokamai išdalinant jas akcininkams,



proporcingai 2005 m. balandžio 28 d. (visuotinio akcininkų susirinkimo, priėmusio sprendimą didinti įstatinį kapitalą, dieną) jiems nuosavybės teise priklausančių akcijų nominaliai vertei.

2005 m. birželio 28 d. įvykusiame visuotiniame AB Rytų skirstomųjų tinklų akcininkų susirinkime nuspręsta, siekiant panaikinti bendrovės 2004 m. gruodžio 31 d. balanse įrašytus nuostolius, sumažinti bendrovės įstatinį kapitalą, anuliuojant 81 811 419 paprastųjų vardinių vieno lito nominalios vertės akcijų. Bendrovės įstatinis kapitalas sumažintas.

Sumažintas AB Rytų skirstomųjų tinklų įstatinis kapitalas juridinių asmenų registre įregistruotas 2005 m. rugpjūčio 1 d. Bendrovės įstatinis kapitalas – 492 404 653 Lt, jis padalintas į 492 404 653 paprastasias vardines vieno lito nominalios vertės akcijas.

10. Duomenys apie neviešai išplatintas akcijas

Neviešai išplatintų akcijų nėra.

11. Informacija apie akcijų pagrindu išleistus depozitoriumo pakvitavimus

Akcijų pagrindu išleistų depozitoriumo pakvitavimų nėra.

12. Skolos vertybinių popierių, išleistų į viešąją vertybinių popierių apyvartą, pagrindinės charakteristikos

Skolos vertybinių popierių, išleistų į viešąją vertybinių popierių apyvartą, nėra.

13. Duomenys apie neviešai išplatintus skolos vertybinius popierius

Neviešai išplatintų skolos vertybinių popierių nėra.

14. Vertybiniai popieriai, kurie nepažymi dalyvavimo įstatiniame kapitale, bet kurių apyvartą reglamentuoja Vertybinių popierių rinkos įstatymas, išskyrus skolos vertybinius popierius

Vertybinių popierių, kurie nepažymi dalyvavimo įstatiniame kapitale, bet kurių apyvartą reglamentuoja Vertybinių popierių rinkos įstatymas, nėra.



III. DUOMENYS APIE EMITENTO IŠLEISTŲ VERTYBINIŲ POPIERIŲ ANTRINĘ APYVARTĄ

15. Vertybiniai popieriai, įtraukti į biržų prekybos sąrašus

AB Rytų skirstomųjų tinklų paprastosios vardinės akcijos yra AB „Vilniaus vertybinių popierių birža“, toliau vadinama VVPB, Einamajame prekybos sąrašė.

15.1. lentelė. AB Rytų skirstomųjų tinklų akcijų pagrindinės charakteristikos

Akcijų rūšis	VP ISIN kodas	Akcijų skaičius, vnt.	Nominali vertė, Lt	Bendra nominali vertė, Lt
Paprastosios vardinės akcijos	LT0000126385	492 404 653	1	492 404 653

16. Prekyba emitento vertybiniais popieriais biržose ir kitose organizuotose rinkose

16.1. Prekyba Vilniaus vertybinių popierių biržoje

16.1.1. lentelė. Prekyba bendrovės akcijomis 2004 – 2005 m.

Ataskaitinis periodas	Kaina, Lt			Apyvarta, Lt			Data pask. prekybos sesijos	Bendra apyvarta	
	didž.	maž.	pask. sesijos	didž.	maž.	pask. sesijos		vnt.	Lt
2004 m. I ketv.	1,55	1,40	1,52	520 774,07	18 441,70	256 021,14	2004-03-31	7 357 885	10 912 957,64
2004 m. II ketv.	1,68	1,52	1,58	193 371,80	-	7 356,48	2004-03-30	2 078 960	3 340 905,31
2004 m. III ketv.	1,99	1,58	1,94	307 056,76	1 938,51	110 017,99	2004-09-30	2 189 638	3 732 567,46
2004 m. IV ketv.	2,72	1,91	2,70	441 336,22	1 960,00	147 722,80	2004-12-31	2 681 045	5 958 024,89
2005 m. I ketv.	3,50	2,70	3,10	717 402,25	11 968,04	78 885,41	2005-03-31	2 617 044	8 180 918,61
2005 m. II ketv.	3,66	2,47	2,81	990 953,18	-	37 833,90	2005-06-30	1 988 492	6 062 111,24
2005 m. III ketv.	3,28	2,70	3,19	348 825,02	-	36 177,79	2005-09-30	1 194 174	3 678 192,85
2005 m. IV ketv.	3,19	2,54	2,81	390 116,30	-	16 135,02	2005-12-30	963 385	2 770 026,60



16.1. pav. Prekyba bendrovės akcijomis 2004-01-01 – 2005-12-31

16.2. Prekyba kitose biržose

AB Rytų skirstomųjų tinklų akcijomis kitose biržose neprekiuojama.

16.3. Prekyba kitose organizuotose rinkose

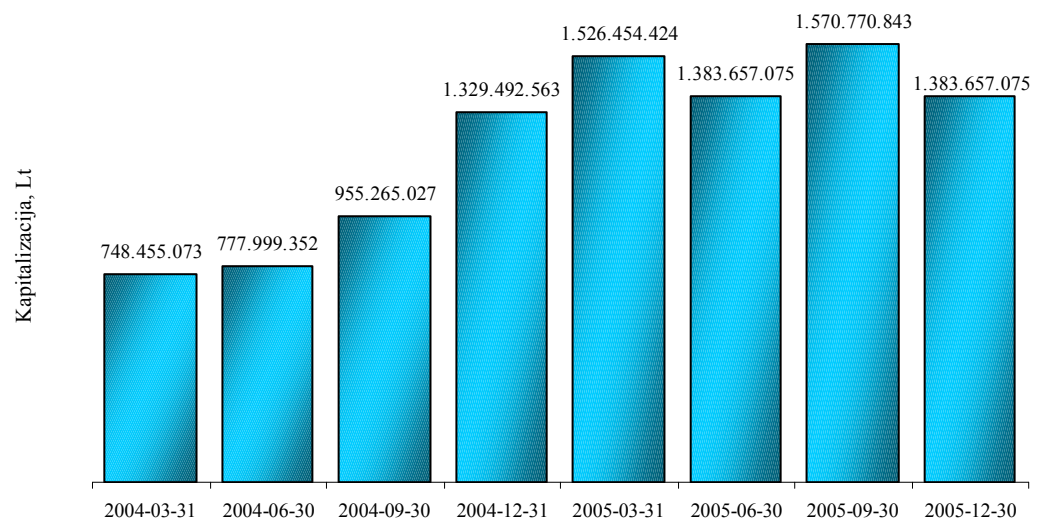
AB Rytų skirstomųjų tinklų akcijomis kitose organizuotose rinkose neprekiuojama.



17. Vertybinių popierių kapitalizacija

17.1. lentelė. Bendrovės akcijų kapitalizacija

Paskutinės prekybos sesijos data	Kapitalizacija, Lt
2004-03-31	748 455 072,56
2004-06-30	777 999 351,74
2004-09-30	955 265 026,82
2004-12-31	1 329 492 563,10
2005-03-31	1 526 454 424,30
2005-06-30	1 383 657 074,93
2005-09-30	1 570 770 843,07
2005-12-30	1 383 657 074,93



17.1. pav. Bendrovės akcijų kapitalizacija, Lt

18. Prekyba emitento vertybiniais popieriais už biržos ribų

Kadangi AB Rytų skirstomųjų tinklų paprastosios vardinės akcijos įtrauktos į VVPB Einamąjį prekybos sąrašą, akcijų pirkimo – pardavimo sandoriai gali būti sudaromi tik VVPB. Už biržos ribų sudaromi mainų, dovanojimo, paveldėjimo, atskaitymo už įsiskolinimą, atpirkimo (repo) sandoriai.

18.1. lentelė. Už biržos ribų sudaryti sandoriai AB Rytų skirstomųjų tinklų paprastosiomis vardinėmis akcijomis

Ataskaitinis periodas	Atsiskaitymas pinigais					Atsiskaitymas ne pinigais	
	Kaina, Lt		VP kiekis, vnt.	Suma, Lt	Sandorių skaičius	VP kiekis, vnt.	Sandorių skaičius
	didž.	maž.					
2004 m. I ketv.	2,65	0,75	934 813	1 203 870	12	2 135 443	241
2004 m. II ketv.	1,27	1,00	3 017 900	3 404 364	18	352 031 604	36
2004 m. III ketv.	1,26	1,03	668 877	755 582	10	50 157	17
2004 m. IV ketv.	2,65	1,06	1 047 466	1 497 466	20	861 548	30
2005 m. I ketv.	2,65	1,17	895 944	1 605 566	27	47 072	9
2005 m. II ketv.	2,95	1,81	214 171	482 286	14	38 214	12
2005 m. III ketv.	3,14	1,87	221 415	459 675	13	65 131	30
2005 m. IV ketv.	2,36	1,54	398 111	839 811	27	33 873	19



19. Duomenys apie emitento savų akcijų supirkimą

AB Rytų skirstomųjų tinklų savų akcijų nesupirkinėjo.

20. Oficialaus pasiūlymo paskelbimas

2005 m. oficialus pasiūlymas įsigyti AB Rytų skirstomųjų tinklų paprastųjų vardinių akcijų skelbtas nebuvo. Bendrovė taip pat neskelbė oficialaus pasiūlymo įsigyti kitų asmenų išleistų vertybinių popierių.

21. Emitento mokėjimo agentai

AB Rytų skirstomieji tinklai ir AB FMĮ „Finasta“ (Konstitucijos pr. 23, Vilnius, tel. (8~5) 278 68 33) yra pasirašę sutartį dėl dividendų mokėjimo bendrovės akcininkams.

22. Sutartys su vertybinių popierių viešosios apyvartos tarpininkais

AB Rytų skirstomieji tinklai ir AB FMĮ „Finasta“ (Konstitucijos pr. 23, Vilnius) yra pasirašę sutartį dėl bendrovės išleistų vertybinių popierių apskaitos tvarkymo bei dividendų mokėjimo bendrovės akcininkams.



IV. DUOMENYS APIE EMITENTO VEIKLĄ

23. Emitento veiklos teisiniai pagrindai

Pagrindiniai teisės aktai, reglamentuojantys emitento veiklą:

- Lietuvos Respublikos akcinių bendrovių įstatymas;
- Lietuvos Respublikos elektros energetikos įstatymas;
- Lietuvos Respublikos vertybinių popierių rinkos įstatymas;
- kiti Lietuvos Respublikos teisės aktai;
- bendrovės įstatai.

24. Priklausymas asocijuotoms struktūroms

AB Rytų skirstomieji tinklai priklauso **Lietuvos elektros energetikos asociacijai** bei **Lietuvos pramoninkų konfederacijai**. Šiose organizacijose bendrovė dalyvauja nario teisėmis, moka nario mokesčių. Bendrovės generalinis direktorius Rimantas Milišauskas yra Lietuvos elektros energetikos asociacijos tarybos narys.

Lietuvos elektros energetikos asociacija yra savanoriška elektros ir šilumos energijos gamybos, perdavimo, paskirstymo, tiekimo įmonių ir energetikos statybos organizacijų bei kitų asocijuotų energetikos struktūrų, atskirų subjektų, veikiančių energijos gamybos, tiekimo bei energetikos projektavimo sferoje, interesus atstovaujanti ir ginanti organizacija.

Lietuvos pramoninkų konfederacija vienija 37 šakines ir 8 regionines asociacijas, jungiančias daugiau negu 2 700 įvairaus profilio įmonių. Svarbiausi Konfederacijos tikslai – atstovauti ir ginti narių interesus vyriausybėse, socialinėse bei tarptautinėse organizacijose, stiprinti Lietuvos ekonomiką, padėti įmonėms rasti naujas rinkas bei sudaryti kuo palankesnes sąlygas lietuviškų gaminių eksportui, siekti, kad Lietuvoje būtų laikomasi ekologinių reikalavimų, ginti socialinius ir teisinius Lietuvos darbdavių interesus, stiprinti socialinį dialogą, plėtoti ryšius su tarptautinėmis pramonės, verslo ir darbdavių organizacijomis ir t.t.

25. Trumpa emitento istorija

Akcinė bendrovė Rytų skirstomieji tinklai Lietuvos Respublikos ūkio ministerijoje įregistruoti 2001 m. gruodžio 31 d. Bendrovė įsteigta reorganizuojant SP AB „Lietuvos energija“ skaidymo būdu. Iš SP AB „Lietuvos energija“, kuri po reorganizavimo tęsė veiklą kaip akcinė bendrovė, buvo išskirta turto, teisių bei pareigų dalis ir jų pagrindu įsteigtos naujos bendrovės AB Rytų skirstomieji tinklai, AB „Vakarų skirstomieji tinklai“, AB Lietuvos elektrinė ir AB Mažeikių elektrinė.

2003 m. liepos 1 d. pradėjo veiklą du nauji bendrovės filialai: Transporto paslaugų ir Elektros tinklo paslaugų. 2004 m. birželio 2 d. bendrovės valdyba pritarė bendrovės filialų veiklos nutraukimui vietoje jų steigiant regioninius centrus – filialo teisinio statuso neturinčius bendrovės struktūrinius padalinius bei bendrovės dukterinių bendrovių steigimui. 2004 m. rugšėjo 14 d. nuspręsta nuo 2004 m. spalio 1 d. nutraukti bendrovės Vilniaus elektros tinklą, Panevėžio elektros tinklą, Utenos elektros tinklą bei Alytaus elektros tinklą filialų veiklą. Vilniaus, Panevėžio, Alytaus ir Utenos regionai pradėjo savo veiklą nuo 2004 m. spalio 1 d.

2004 m. lapkričio 24 d. priimtas sprendimas AB Rytų skirstomųjų tinklų Transporto paslaugų filialo turto pagrindu įsteigti dukterinę bendrovę – uždarąją akcinę bendrovę „Rytra“, o Elektros tinklo paslaugų filialo turto pagrindu įsteigti dukterinę bendrovę – uždarąją akcinę bendrovę „Elektros tinklo paslaugos“. Šios bendrovės Juridinių asmenų registre buvo įregistruotos 2004 m. gruodžio 8 d. Veiklą dukterinės bendrovės pradėjo 2005 m. sausio 1 d. 2005 m. gruodžio mėn. įregistruota dukterinė bendrovė – UAB „Tetas“, kuri savarankiškai veikti pradėjo 2006 m. sausio 1 d. Dukterinės bendrovės įsteigtos siekiant atskirti pagrindinę veiklą nuo nepagrindinės, didinti veiklos efektyvumą.



26. Paslaugų charakteristika

2005 m. pabaigoje bendrovės grupę sudarė AB Rytų skirstomieji tinklai ir dukterinės įmonės UAB „Elektros tinklo paslaugos“, UAB „Rytra“, UAB „Tetas“.

Pagrindinės AB Rytų skirstomųjų tinklų veiklos kryptys yra elektros energijos paskirstymas ir pardavimas.

2005 m. elektros energijos pardavimai išaugo 4,2 proc. ir siekė 3680 GWh. Pardavimų didėjimą 2005 m. lėmė bendras šalies ekonomikos augimas, tai sąlygojo naujų vartotojų prijungimo bei pardavimų augimą pramonės, gyventojų ir komercijos / aptarnavimo sektoriuose.

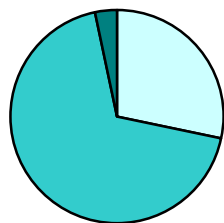
2005 m. pirktos elektros energijos kiekis išaugo 4 proc. ir siekė 4137 GWh, t.y. augo lėčiau nei pardavimai. Didžiausią įtaką tam turėjo 0,12 procentinio punkto, t.y. iki 10,5 proc. sumažėjusios technologinės elektros energijos skirstymo sąnaudos ir komerciniai nuostoliai.

Bendrovės grupės pajamos sudarė 855,6 mln. Lt ir buvo 114 mln. Lt didesnės nei 2004 m. Šių pajamų padidėjimą lėmė išaugę elektros energijos pardavimai ir 10,2 proc. padidėję vidutiniai parduodamos elektros energijos tarifai.

2005 m. bendrovės elektros energijos visuomeniniai tarifai ir elektros energijos skirstymo paslaugos kainos buvo mažesnės nei Valstybinės kainų ir energetikos kontrolės komisijos nustatytos viršutinės skirstymo paslaugos kainų ribos.

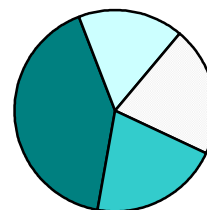
Grupės pagrindinės veiklos sąnaudos 2005 m. sudarė 832,3 mln. Lt, iš kurių 58,5 proc. – pirktos elektros energijos ir perdavimo sąnaudos. Pagrindinės veiklos sąnaudos, palyginti su 2004 m., padidėjo 0,7 mln. Lt. Dėl didesnio perkamos elektros energijos kiekio ir padidėjusios elektros pirkimo ir perdavimo kainos kintamosios sąnaudos per 2005 m. išaugo 27,5 mln. Lt. Kitos sąnaudos sumažėjo 26,8 mln. Lt. Šiam sąnaudų sumažėjimui lemiamą įtaką turėjo 2005 m. apskaitytas ilgalaikio turto perkainojimo neigiamas rezultatas 122,4 mln. Lt. Perkainojus ilgalaikį turtą, nusidėvėjimo sąnaudos 2005 m. padidėjo daugiau nei 2 kartus, t.y. 91,1 mln. Lt.

Pagrindinės veiklos pajamų struktūra



- Pajamos iš elektros pardavimų vidutinėje įtampoje - 28,5%
- Pajamos iš elektros pardavimų žemoje įtampoje - 68,3%
- Kitos pagrindinės veiklos pajamos - 3,3%

Pagrindinės veiklos sąnaudų struktūra



- Elektros pirkimai - 41,5%
- Elektros perdavimo sąnaudos - 17,0%
- Nusidėvėjimas ir amortizacija - 20,7%
- Kitos sąnaudos - 20,9%

26.1. lentelė. Bendrovės pardavimai ir pirkimai 2003 – 2005 m.

	2003 m.	GRUPĖ	
		2004 m.	2005 m.
Elektros energijos pardavimai, GWh	3 329	3 531	3 680
Elektros energijos pirkimai, GWh	3 821	3 973	4 137



26.2. lentelė. Bendrovės pajamos ir sąnaudos bei vidutinės elektros energijos kainos 2003 – 2005 m.

	2003 m.		GRUPĖ			
			2004 m.		2005 m.	
	Lt	proc.	Lt	proc.	Lt	proc.
PAJAMOS:	704 953 132	100,00	747 961 357	100,00	858 654 266	100,00
Elektros energijos pardavimo pajamos	692 726 110	98,27	735 933 265	98,39	842 248 925	98,09
Kitos pajamos	12 227 022	1,73	12 028 092	1,61	16 405 341	1,91
SĄNAUDOS:	692 369 897	100,00	818 811 312	100,00	837 063 930	100,00
Elektros energijos pirkimas ir perdavimas	447 532 673	64,64	459 095 839	56,07	486 636 788	58,14
- elektros energijos pirkimas	318 050 813	71,07	327 536 440	71,34	345 182 200	70,93
- elektros energijos perdavimas	129 481 860	28,93	131 559 399	28,66	141 454 587	29,07
Nusidėvėjimas, amortizacija ir vertės sumažėjimas	80 492 923	11,63	214 867 982	26,24	171 997 624	20,55
Kitos sąnaudos	164 344 301	23,73	144 847 491	17,69	178 429 518	21,32
Vidutinė elektros energijos kaina, ct/kWh	20,41		20,42		22,51	

26.3. lentelė. Bendrovės veiklą apibūdinantys rodikliai

VEIKLOS RODIKLIAI	PAGAL TFAS		PAGAL VAS	
	2005 m.	2004 m.	2004 m.	2003 m.
Grynasis pelningumas = grynasis pelnas / pardavimai * 100	1,99%	-10,39%	-11,33%	1,78%
Vidutinio turto grąža = grynasis pelnas / (Turtas pradžioje + turtas pabaigoje) / 2 * 100	0,68%	-4,63%	-5,02%	1,51%
Skolos koeficientas = įsipareigojimai / turtas	0,23	0,24	0,24	0,40
Skolos-nuosavybės koeficientas = įsipareigojimai / nuosavas kapitalas	0,30	0,31	0,31	0,66
Bendras likvidumo koeficientas = trumpalaikis turtas / trumpalaikiai įsipareigojimai	0,48	0,41	0,41	0,48
Turto apyvartumas = pardavimai / turtas	0,34	0,30	0,30	0,84
Akcijos buhalterinė vertė = nuosavas kapitalas / akcijų skaičius	3,87	3,85	3,88	1,02
Grynasis pelnas akcijai = grynasis pelnas / akcijų skaičius	0,03	-0,16	-0,17	0,03

27. Realizavimo rinkos

Šiuo metu bendrovė skirsto ir tiekia elektros energiją per 717 tūkst. klientų rytinėje Lietuvos dalyje: Vilniaus, Panevėžio, Alytaus ir Utenos apskrityje bei dalyje Kauno ir Marijampolės apskričių. Bendrovė atsakinga už žemosios (0,4 kV) ir vidutinės įtampos (35-10 kV) elektros tinklų priežiūrą, patikimumą bei plėtotę ir už elektros tiekimą vartotojams aptarnaujamoje teritorijoje.

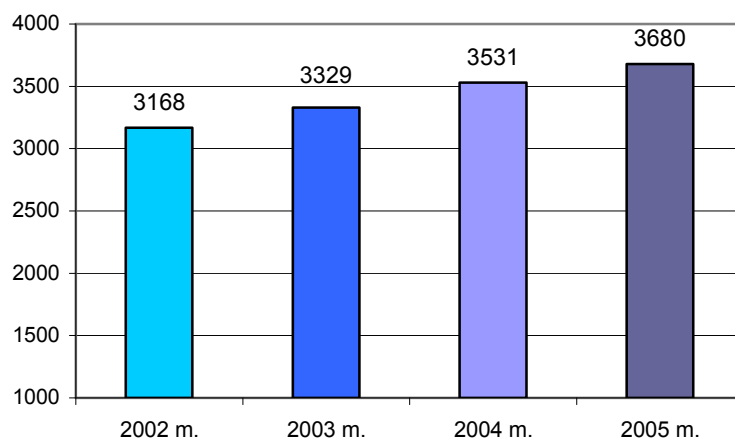


27.1. pav. AB Rytų skirstomųjų tinklų aptarnaujama teritorija

2005 m. bendrovė pardavė 3 680 mln. kWh elektros energijos, t.y. 4,2 proc. daugiau nei 2004 m. Elektros energijos pardavimą skatino bendrojo vidaus produkto augimas šalyje, suaktyvėjusi statybinių organizacijų bei komercinių įmonių veikla ir t.t.

27.1. lentelė. Realizuotos elektros energijos apimtys 2003 – 2005 m.

	2005 m.	2004 m.	2003 m.
Realizuota elektros energijos Lietuvoje, GWh	3 680	3 531	3 329

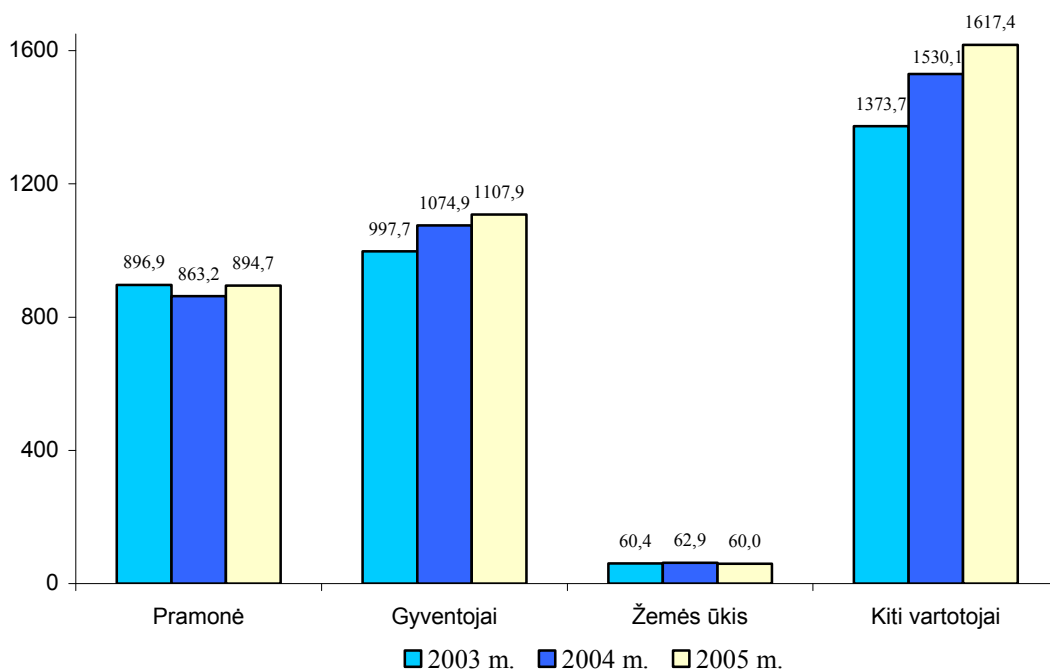


27.2. pav. Elektros energijos pardavimų palyginimas 2002–2005 metais, GWh

2005 m. daugiausia elektros energijos parduota vartotojams, priskirtiems kitų vartotojų grupei, taip pat gyventojams bei pramonės įmonėms.

Daugiausia elektros energijos sunaudojantys vartotojai, esantys AB Rytų skirstomųjų tinklų aptarnaujamoje teritorijoje, yra AB „Grigiškės“, UAB „Vilniaus vandenys“ ir UAB „VP Market“.

Didžioji dalis sutarčių su vartotojais – ilgalaikės. Su gyventojais sudaromos neterminuotos sutartys.



27.3. pav. Elektros energijos pardavimų pagal vartotojų grupes palyginimas 2003–2005 metais, GWh

Nuo 2005 m. sausio 1 d. įsigaliojo nauji AB Rytų skirstomųjų tinklų elektros energijos tarifai ir verslo klientams įmonėms bei organizacijoms buvo pasiūlyta naujovė – galimybė pasirinkti palankiausią mokėjimo planą. Elektros vartotojams, tinkamai įvertinusiems savo poreikius ir teisingai pasirinkusiems mokėjimo planus, pavyko sumažinti vidutinį elektros energijos tarifą nepaisant nuo 2005 m. sausio 1 d. visiems elektros vartotojams padidėjusių vidutinių elektros energijos tarifų.

28. Tiekimas

Nacionalinėje elektros rinkoje elektros tiekėjai ir laisvieji vartotojai gali pasirinkti elektros energijos gamintojus ir sudaryti su jais elektros energijos pirkimo – pardavimo sutartis. Bendrovė su tiekėjais – hidroelektrinėmis sudaro ilgalaikes sutartis, su kitais elektros energijos tiekėjais sudaromos ilgalaikės terminuotos sutartys.

2005 m. bendrovės pirktos elektros energijos kiekis išaugo 4 proc. ir siekė 4 137 GWh. AB Rytų skirstomieji tinklai didžiąją dalį elektros energijos pirkė tiesiogiai iš gamintojų – VĮ Ignalinos atominės elektrinės, UAB „Vilniaus energija“ ir UAB Kauno termofikacijos elektrinės.

Situacija elektros rinkoje pasikeitė, kai 2004 m. gruodžio mėn. pabaigoje buvo sustabdytas pirmasis VĮ Ignalinos atominės elektrinės blokas. 2005 m. rugsėjo – spalio mėn. remontui buvo sustabdytas antrasis atominės elektrinės blokas ir tai turėjo įtakos rinkoje perkamos elektros kainai – išaugo bendrovės sąnaudos elektros energijos pirkimams, tačiau AB Rytų skirstomųjų tinklų elektros kainos galutiniams vartotojams išliko stabilios.

Bendrovė vis daugiau nuperka elektros, pagamintos iš atsinaujinančių energijos šaltinių. Per 2005 m. nupirktos tokios elektros kiekis išaugo iki 39,1 GWh.

29. Nekilnojamasis turtas ir kitos pagrindinės priemonės

AB Rytų skirstomieji tinklai yra skirstomojo tinklo operatorė, valdanti vidutinės ir žemosios įtampos skirstomuosius tinklus savo aptarnaujamoje teritorijoje, kuri apima Vilniaus, Panevėžio Alytaus ir Utenos apskritys bei dalį Kauno ir Marijampolės apskričių. Bendrovė žemės sklypų nuosavybės teisėje neturi, visus žemės sklypus nuomoja.



Skirstomajam tinklui priklauso:

- 0,4–35 kV įtampos elektros oro, oro kabelių bei požeminių kabelių linijos;
- 35-110/6–10 kV įtampos transformatorių pastočių 6-35 kV įtampos elektros įrenginiai bei 35-110 kV įtampos galios transformatoriai;
- 10 kV įtampos skirstomieji punktai;
- 6-10/0,4 kV įtampos transformatorinės.

Pagrindinis skirstomojo tinklo operatoriaus uždavinys yra aptarnaujamoje teritorijoje saugiai ir patikimai aprūpinti vartotojus elektros energija. Skirstymo veikla apima elektros tinklo eksploatavimą (techninė priežiūra, remontas, bandymai), rekonstravimą ir plėtrą, tinklo operatyvinį valdymą, naujų vartotojų elektros įrenginių prijungimą, apskaitos prietaisų įrengimą ir priežiūrą, ryšių ir valdymo sistemų priežiūrą bei plėtrą.

29.1. lentelė. Skirstomojo tinklo techninės charakteristikos

	0,4 kV	6-10 kV	35 kV	110 kV	Iš viso:
Kabelių linijų ilgis, km	4 109	4 132	15		8 256
Oro linijų ilgis (trasomis), km	30 396	20 835	1 990		53 221
Oro kabelių linijų ilgis (trasomis), km	1 038				1 038
Transformatorių pastotės, vnt.			96	101	197
Skirstomieji punktai, vnt.		265			265
Transformatorinės, vnt.		17 060			17 060
Galios transformatorių galia, MVA		3 932	571	2 923	7 292

29.2. lentelė. Bendrovės ilgalaikis materialus turtas

PAVADINIMAS	BALANSINĖ VERTĖ 2005-12-31, LT
Pastatai ir statiniai	2 054 815 486
Tame tarpe:	
linijos (oro, kabelių, oro kabelių)	1 521 523 618
elektros įrenginiai	377 865 230
pastatai	136 110 106
transporto šakos statiniai ir įrenginiai (aikštelės, keliai)	3 438 245
ryšių statiniai ir įrenginiai	1 661 020
vamzdynų ir kiti perdavimo įrenginiai	355 896
hidrotechniniai pastatai ir įrenginiai	324 417
kiti statiniai ir įrenginiai	135 369 54
Mašinos ir įrengimai	212 283 412
Transporto priemonės	176 406
Kita įranga, prietaisai, įrankiai ir įrenginiai	40 545 688
Nebaigta statyba	29 646 774
Kitas materialusis turtas	2 215 998
IŠ VISO	2 339 683 764

Didžiąją dalį bendrovės ilgalaikio turto vertės sudaro „technologinis“ nekilnojamas turtas – turtas kuris yra naudojamas pagrindinėje bendrovės veikloje (0,4–35 kV įtampos elektros oro, oro kabelinė bei požeminė kabelės linijos, 35-110/6–10 kV įtampos transformatorių pastočių 6-35 kV įtampos elektros įrenginiai bei 35-110 kV įtampos galios transformatoriai, 10 kV įtampos skirstomieji punktai, 6-10/0,4 kV įtampos transformatorinės).

Pagal paskirtį dalį bendrovės ilgalaikio turto sudaro mašinos, įrengimai, prietaisai, įrankiai ir įrenginiai (elektrotechniniai įrengimai, įvairios paskirties staklės ir mechanizmai, matavimo prietaisai, automatizuotos elektros apskaitos sistemos ir kt.)



Dalį bendrovės turto sudaro likusios transporto priemonės (puspriekabės, priekabos ir kt.). Visos transporto priemonės yra perduotos dukterinei bendrovei UAB „Rytra“.

Bendrovės bendros paskirties nekilnojamojo turto (administraciniai, gamybiniai pastatai, sandėliai), kurio balansinė vertė 2005-12-31 d. didesnė nei 0,5 mln. Lt, apibūdinimas pateikiamas 29.3. lentelėje.

29.3. lentelė. Bendrovės bendros paskirties nekilnojamas turtas, kurio vertė didesnė nei 0,5 mln. Lt

TURTO ADRESAS	APIBŪDINIMAS	2005-12-31 VERTĖ, LT
Vilnius, P. Lukšio g. 5b	Centrinės buveinės pastatas	10 177 965
Vilnius, Motorų g. 2	Vilniaus regiono pastatų grupė	7 517 166
Vilnius, Gervėčių g. 4	Vilniaus miesto pietinio skyriaus pastatų grupė	4 565 150
Alytus, Pramonės g. 7	Alytaus regiono pastatų grupė	3 800 488
Utena, Užpalių g. 87	Utenos regiono pastatų grupė	3 676 533
Panevėžys, Senamiesčio g. 102b	Panevėžio regiono pastatų grupė	3 149 764
Šalčininkai, Pramonės g. 13	Šalčininkų skyriaus pastatas	2 847 117
Nemenčinė, Bažnyčios g. 21	Vilniaus rajono skyriaus pastatų grupė	2 452 636
Vilnius, P. Lukšio g. 3	Centrinės buveinės pastatas	2 192 641
Marijampolė, Sporto g. 11	Marijampolės skyriaus pastatų grupė	1 595 358
Vilnius, P. Lukšio g. 5	Vilniaus miesto šiaurinio skyriaus pastatas	1 573 334
Trakai, Gedimino g. 24	Trakų skyriaus pastatų grupė	1 240 562
Anykščiai, Šviesos g. 1	Anykščių skyriaus pastatų grupė	1 148 594
Širvintai, Kalnalaukio g. 3	Širvintų skyriaus pastatų grupė	1 106 867
Lazdijai, Kauno g. 77	Lazdijų skyriaus pastatų grupė	1 062 157
Druskininkai, Gardino g. 90	Druskininkų skyriaus pastatų grupė	971 658
Švenčionis, Užupio g. 1	Švenčionių skyriaus pastatų grupė	957 624
Vilkaviškis, Žemdirbių g. 3	Vilkaviškio skyriaus pastatų grupė	907 493
Zarasai, Valstiečių g. 14	Zarasų skyriaus pastatų grupė	852 424
Panevėžys, Tinklų g. 5	Panevėžio skyriaus pastatų grupė	631 968
Molėtai, Statybininkų g. 7	Molėtų skyriaus pastatų grupė	607 028
Ukmergė, Deltuvos g. 47	Ukmergės skyriaus pastatas	592 440

29.4. lentelė. Informacija apie nebaigtą statybą 2005-12-31, Lt

TP, 10 kV SP, 35 kV EL	0,4-10 kV ET	NV el. įrenginių prijungimas	Kapitalinis remontas elektros tinklui	Ryšių ir valdymo sistemos	El. apskaitos prieštatai ir sistemos	Kompiuterinė ir programinė įranga	Pastatai	Iš viso
6 839 069	4 138 002	11 796 170	626 415	2 165 896	0	3 696 000	554 879	29 816 431
							Išankstiniai apmokėjimai:	850 638
							Atidėjimai:	(1 020 295)
							IŠ VISO:	29 646 774

30. Rizikos veiksniai, susiję su emitento veikla

Ekonominiai rizikos veiksniai. AB Rytų skirstomieji tinklai yra elektros energijos skirstymo Rytų Lietuvoje monopolininkė, kadangi kitos įmonės neturi elektros energijos skirstymo tinklo, t.y. vidutinės ir žemos įtampos linijų ir transformatorinių pastatų. Elektros energijos skirstymo veikla reikalauja didelių investicijų, jų atsipirkimo laikotarpis yra ilgas, todėl alternatyvios skirstymo sistemos sukūrimas neturi ekonominio pagrindimo prielaidų. Elektros energijos tiekimo srityje bendrovė konkuruoja su nepriklausomais tiekėjais dėl laisvųjų elektros energijos vartotojų.

Finansiniai rodikliai daug priklauso nuo sąveikos su elektros energijos gamintojais ir elektros energijos vartotojais bei valstybės politikos elektros energijos kainų atžvilgiu.

Techniniai – technologiniai rizikos veiksniai. Dalis skirstomojo tinklo materialinės – techninės bazės yra morališkai ir fiziškai nusidėvėjusi, todėl didelę svarbą elektros tiekimo patikimumui turi savalaikė elektros



skirstymo sistemos įrenginių techninė priežiūra ir remontas. Tinkamai neeksploatuojant ir neatnaujinant pagrindinių priemonių, jos taptų netinkamos eksploatacijai, padidėtų skirstymo sistemos sutrikimų rizika.

Pastaraisiais metais padažnęję elektros skirstymo linijų ir pastočių įrangos vagystės (laidų, alyvos ir pan.) didina skirstymo sistemos sutrikimų riziką bei finansinius nuostolius.

Elektros energijos skirstymo patikimumas yra vertinamas pagal tai, kiek laiko ir kiek kartų vidutiniškai per metus buvo atjungti elektros vartotojų objektai dėl įvairiausių priežasčių: skirstomojo tinklo įrenginių gedimo ar remonto, oro sąlygų, elektros įrenginių vagysčių ir pan. AB Rytų skirstomųjų tinklų klientų objektai 2005 m. vidutiniškai buvo atjungti 2,41 val., 2004 m. – 2,46 val.

Elektros tinklo gedimai Rytų skirstomųjų tinklų klientams žemosios įtampos tinkluose 2005 m. buvo sutvarkomi ir elektros skirstymas atnaujinamas per 3,52 val., 2004 m. – vidutiniškai per 3,47 val. 2005 m. vasarą siautusi vėtra ir potvynis pakenkė tinklo darbui, todėl gedimai buvo atnaujinami per ilgesnį laiką.

Politiniai rizikos veiksniai. AB Rytų skirstomieji tinklai veikia energetikos sektoriuje, kurio veiklą šiame sektoriuje reglamentuoja Lietuvos Respublikos energetikos įstatymas ir kiti įstatymai. Kaip ir kitų Lietuvos įmonių, taip ir emitento veiklai neigiamą įtaką daro įstatymų ir kitų teisės aktų, reglamentuojančių įmonių ūkinę veiklą, kaitaliojimas.

Valstybė, atstovaujama Lietuvos Respublikos ūkio ministerijos, nuosavybės teise turi 71,35 procentus bendrovės kapitalo, ir nuo jos balsavimo priklauso bendrovės valdymo organų išrinkimas. Valstybės atstovai gali lengvai kontroliuoti bendrovės valdymą. Bendrovės veikla ir sprendimai gali būti priklausomi nuo valstybės politikos socialiniais, ekonominiais bei kitais klausimais.

Socialiniai rizikos veiksniai. Vidutinis darbo užmokesčio lygis yra nedaug aukštesnis už vidutinį darbo užmokestį Lietuvoje. Problemų dėl darbo užmokesčio išmokėjimo nėra.

Bendrovės darbuotojų kvalifikacija atitinka keliamus reikalavimus. Didelis dėmesys skiriamas personalo mokymui ir tobulinimui. Paklausių profesijų vidutinis darbo užmokestis bendrovėje, palyginus su darbo rinkoje susiformavusiais šių profesijų vidutiniais atlyginimais, yra žemesnis, todėl bendrovė susiduria su problemomis, samdant paklausių profesijų aukštos kvalifikacijos specialistus, egzistuoja šių kadro kaitos rizika.

AB Rytų skirstomuosiuose tinkluose veikia penkios darbuotojų profesinės sąjungos, kurioms priklauso 48 proc. visų darbuotojų. Profesinės sąjungos dalyvauja derybose su darbdaviu dėl socialinių garantijų, kasmet peržiūri kolektyvinės sutarties nuostatas.

Ekologiniai rizikos veiksniai. Akcinė bendrovė Rytų skirstomieji tinklai – elektros energijos skirstymo įmonė. Skirtingai nuo elektros energijos gamybos įmonių, ji mažai teršia aplinką. Emitento veiklos apribojimo ar sustabdymo dėl žalos aplinkai galimybė nedidelė.

AB Rytų skirstomieji tinklai, vykdydami savo veiklą, vadovaujasi Lietuvos Respublikos įstatymais, Vyriausybės nutarimais, ES direktyvomis, reglamentais ir programomis, ministerijų priimtais įsakymais bei kitais norminiais teisės aktais, reglamentuojančiais aplinkos apsaugą. Bendrovė dalyvauja Lietuvai įgyvendinant vieną svarbiausių ir seniausių gamtosauginių direktyvų – Paukščių direktyvą, kuria siekiama apsaugoti visų rūšių laukinius paukščius, natūraliai paplitusius ES valstybių narių teritorijose. AB Rytų skirstomieji tinklai pasirašė bendradarbiavimo sutartį su Lietuvos Respublikos aplinkos ministerija bei Vilniaus universiteto Ekologijos institutu sprendžiant baltųjų gandrų ir jų lizdų, esančių ant elektros linijų atramų, apsaugos klausimą. Atlikus tiriamąjį darbą ir parengus programą, numatoma teikti paraišką gauti paramą iš ES struktūrinių fondų.

Ant elektros atramų sukrauti gandrų lizdžiai trukdo patikimai tiekti elektros energiją. Nuo susikaupusios drėgmės koroduojantys ir trūkinėjantys laidai ne tik trikdo normalų elektros tinklo darbą, bet ir kelia pavojų žmonėms.

2006 m. numatoma tęsti pradėtus darbus, pagal galimybes dalyvauti Lietuvos Respublikos aplinkos ministerijos rengiamose projektuose ir programose.

Rūpindamasi aplinkos apsauga, bendrovė planuoja diegti aplinkos apsaugos vadybos sistemą pagal EN ISO 14000 standartų reikalavimus. 2006 m. numatoma atlikti parengiamuosius šios vadybos sistemos diegimo darbus.



Banko paskolų grąžinimas

30.1. lentelė. Bendrovės paskolos gruodžio 31 d., Lt

	2005 m.	2004 m.
TRUMPALAIKĖ DALIS		
Banko overdraftas	28 046 269	29 630 356
Banko paskolos	11 394 240	55 936 877
ILGALAIKĖ DALIS		
Bankų paskolos	85 318 688	86 354 528
IŠ VISO	124 759 197	171 921 761

2005 m. gruodžio 31 d. paskoloms ir overdraftams buvo taikoma kintama nuo 2.45 iki 3.47 procentų palūkanų norma.

30.2. lentelė. Banko paskolų ir overdraftų grąžinimo terminai bei efektyvios palūkanų normos 2005 m. gruodžio 31 d.

	PER VIENERIUS METUS	PO VIENERIŲ METŲ, BET NE VĒLIAU KAIP PER PENKERIUS METUS	PO PENKERIŲ METŲ	IŠ VISO	EFEKTYVI PALŪKANŲ NORMA PROC.
Nordea Bank Finland Plc OV	13 253 065	-	-	13 253 065	2,45
AB bankas Hansabankas OV	7 587 430	-	-	7 587 430	2,66
AB SEB Vilniaus bankas OV	5 058 630	-	-	5 058 630	2,95
Vereins und Westbank AG OV	2 147 144	-	-	2 147 144	3,21
Nordea Bank Finland Plc	-	27 650 022	6 912 506	34 562 528	2,91
Nordea Bank Finland Plc	6 215 040	24 860 160	-	31 075 200	3,44
AB bankas NORD/LB	3 452 800	13 811 200	3 452 800	20 716 800	2,74
Vereins und Westbank AG	1 726 400	6 905 600	1 726 400	10 358 400	3,47
IŠ VISO	39 440 509	73 226 982	12 091 706	124 759 197	

30.3. lentelė. Bendrovės paskolos ir overdraftai pagal valiutas gruodžio 31 d., Lt

	2005 m.	2004 m.
LTL	28 046 269	29 630 356
EUR	96 712 928	140 887 742
USD	-	1 403 663
IŠ viso	124 759 197	171 921 761

31. Gamybos nutraukimas ar sumažinimas, turėjęs ar turintis esminės įtakos emitento veiklos rezultatams per 2 pastaruosius finansinius metus

Nebuvo.

32. Patentai, licencijos, kontraktai

Vadovaujantis Lietuvos Respublikos elektros energetikos įstatymo 12 straipsniu, Lietuvos Respublikos Vyriausybės 2001 m. gruodžio 5 d. nutarimu Nr. 1474 „Dėl teisės aktų, būtinų Lietuvos Respublikos elektros energetikos įstatymui įgyvendinti, patvirtinimo“ patvirtintomis Veiklos energetikos sektoriuje licencijavimo taisyklėmis bei Valstybinės kainų ir energetikos kontrolės komisijos 2002 m. kovo 20 d. nutarimu Nr. 29, akcinei bendrovei Rytų skirstomieji tinklai išduotos šios licencijos:

1. Elektros energijos skirstymo licencija Nr. ES-2, suteikianti teisę vykdyti elektros energijos skirstymo veiklą.



2. Visuomeninio elektros energijos tiekėjo licencija Nr. VET-2, suteikianti teisę vykdyti elektros energijos tiekimo veiklą.

33. Teismo ir trečiųjų teismo (arbitražo) procesai

Skolų už elektros energiją išieškojimas 2005 m.

Praėjusiais metais AB Rytų skirstomieji tinklai juridiniams asmenims pateikė 149 ieškinius už 3,650 mln. Lt. Gyventojams bendrovė pateikė 1743 ieškinius už 1,686 mln. Lt, iš jų 1 284 ieškinius už 0,6 mln. Lt dėl neatsiskaitymų už suvartotą elektros energiją, 459 ieškinius už 1,079 mln. Lt dėl neapskaitinio elektros energijos vartojimo.

Iš juridinių asmenų už elektros energiją per 2005 m. priteista 2,9 mln. Lt (iš jų delspinigių – 0,119 mln. Lt), o iš gyventojų – 0,975 mln. Lt, iš jų 0,507 mln. Lt dėl neatsiskaitymų už suvartotą elektros energiją ir 0,467 mln. Lt dėl neapskaitinio elektros energijos vartojimo.

Pastaba: Į priteistas sumas įtrauktos tos skolos, dėl kurių priteisimo teismo sprendimas priimtas 2005 m. Kiti 2005 m. pareikšti ieškininiai reikalavimai turėtų būti patenkinti 2006 m.

Teismo procesai esminės įtakos bendrovės veiklai neturėjo.

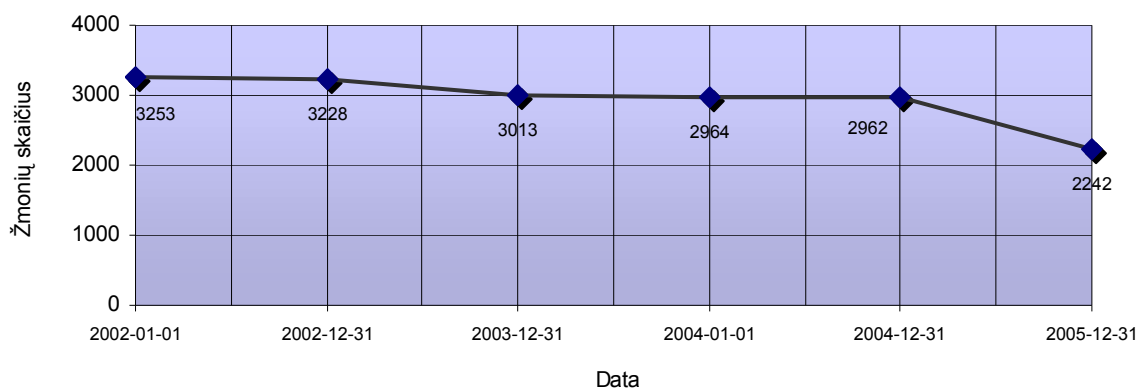
34. Darbuotojai

2004 m. gruodžio 31 d. bendrovėje dirbo 2 962 darbuotojai. Nuo 2005 m. sausio 1 d. darbuotojų skaičius sumažėjo dėl bendrovės restruktūrizacijos. Bendrovė buvo pertvarkyta – veiklos efektyvumo sumetimais Elektros paslaugų ir Transporto paslaugų filialai tapo atskiromis įmonėmis, veiklą pradėjusiomis nuo 2005 m. sausio 1 d.

2005 m. pabaigoje bendrovėje dirbo 2 242 darbuotojai, dviejose dukterinėse bendrovėse – dar 811 žmonių. Nuo 2006 m. sausio 1 d. dalis bendrovės personalo (126 darbuotojai) perėjo dirbti į įkurtą trečiąją dukterinę bendrovę – UAB „Tetas“.

34.1. lentelė. Sąrašinis darbuotojų skaičius

	2005-12-31	2004-12-31	2004-01-01
Darbuotojų skaičius	2 242	2 962	2 964
Vadovai ir specialistai	1 468	1 685	1 548
Darbuotojai	774	1 277	1 416



34.1. pav. Darbuotojų skaičius bendrovėje 2002-01-01 – 2005-12-31



34.2. lentelė. Darbuotojų vidutinis mėnesinis darbo užmokestis, Lt

DARBUOTOJAI	VID. DARBO UŽM. 2005 M.	VID. DARBO UŽM. 2004 M.	VID. DARBO UŽM. 2003 M.
Vadovai ir specialistai	2 199	2 110	1 788
Darbininkai	1 448	1 288	1 161

Bendrovė siekia sukurti saugią darbo aplinką ir užtikrinti visas pagrindines socialines garantijas, kurios yra įtvirtintos ir kasmet atnaujinamos kolektyvinėje sutartyje.

Vertindama ir siekdama išsaugoti savo kvalifikuotus specialistus, 2005 m. bendrovė kaupiamuoju (investiciniu) gyvybės draudimu apdraudė per 700 darbuotojų, tam skirdama apie 1 mln. litų. Ateityje numatoma apdrausti gyvybės draudimu dar per 200 bendrovės darbuotojų, kuriems tenka dirbti rizikingomis sąlygomis.

Kvalifikuotas ir išsilavinęs personalas lemia bendrovės veiklos efektyvumą ir sėkmę. Darbuotojų išsilavinimas ir nuolatinis mokymasis gali užtikrinti, kad organizacijoje dirbs kompetentingi darbuotojai. Suprasdama šio veiksnio svarbą, bendrovė nuolat didina investicijas į personalo mokymą. 2005 m. bendrovės darbuotojų mokymams, kursams ir seminarams buvo panaudota 40 proc. daugiau lėšų nei per 2004 m. Bendrovė taip pat remia studijuojančius darbuotojus – skiria stipendijas, moka už mokslą, suteikia mokamas mokslo atostogas.

34.3. lentelė. Darbuotojų grupavimas pagal išsilavinimą

	DARBUOTOJŲ SK. 2005 M.	DARBUOTOJŲ SK. 2004 M.	DARBUOTOJŲ SK. 2003 M.
turintys aukštąjį išsilavinimą	821	792	738
turintis spec. vidurinį išsilavinimą	816	897	951
turintys vidurinį išsilavinimą	550	1083	1 106
kitas	55	190	169

2005 m. liepos mėn. atlikus darbuotojų apklausą ir nustatius mokymo poreikius, AB Rytų skirstomieji tinklai pateikė paraišką gauti paramą iš Europos Sąjungos struktūrinių fondų projektui „Darbuotojų profesinės kompetencijos ir kompiuterinio raštingumo ugdymas“ įgyvendinti. Bendra šio projekto vertė – 2,6 mln. Lt, struktūrinių fondų parama sudarytų 53 proc. viso projekto vertės. Mokymus numatoma organizuoti pagal 3 programas: anglų kalbos, kompiuterinio raštingumo ir bendrųjų vadybos žinių. Mokymo kursuose tobulintųsi per 1 500 AB Rytų skirstomųjų tinklų ir antrinių bendrovių darbuotojų. ES parama – svarus indėlis, padedant darbuotojams prisitaikyti prie elektros rinkos pokyčių ir didėjančių kvalifikacijos reikalavimų.

35. Investicijų politika

2005 m. pabaigoje bendrovės grupę sudarė AB Rytų skirstomieji tinklai ir dukterinės įmonės UAB „Elektros tinklo paslaugos“, UAB „Rytra“, UAB „Tetas“.

35.1. lentelė. Informacija apie dukterines bendroves

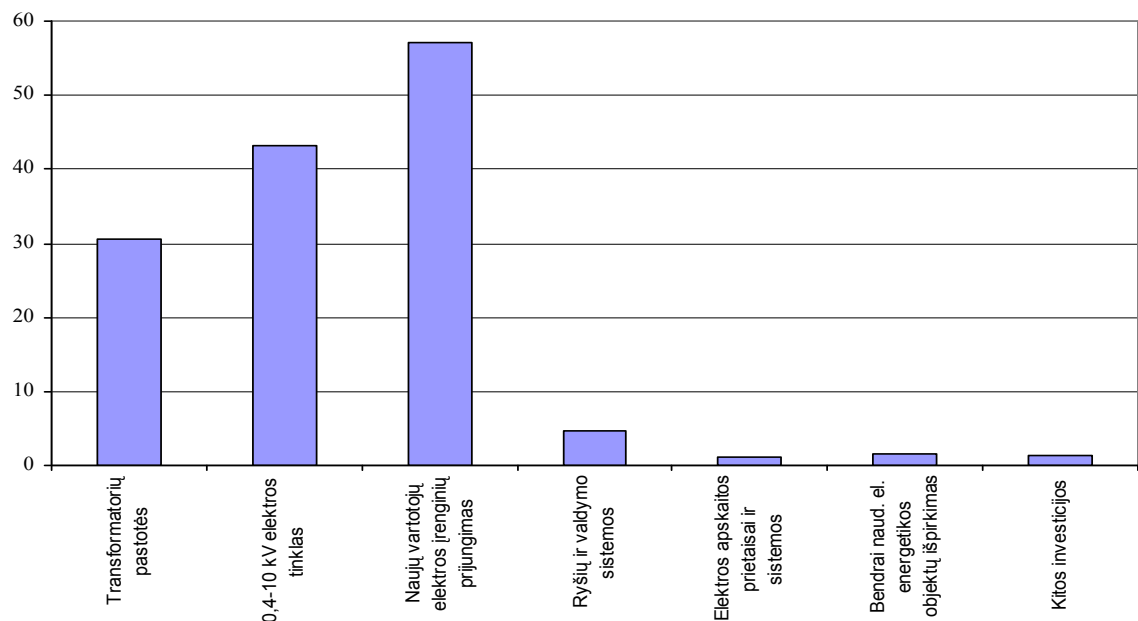
	UAB „RYTRA“	UAB „ELEKTROS TINKLO PASLAUGOS“	UAB „TETAS“
Buveinės adresas	Vilniaus m. sav. Vilniaus m. Motorų g. 2 / Geologų g. 16	Vilniaus m. sav. Vilniaus m. Motorų g. 2	Panevėžio m. sav. Panevėžio m. Senamiesčio g. 102B
Kodas	3000 72305	3000 72351	3005 13148
Veiklos pobūdis	Teikia transporto nuomos paslaugas. Nuomoja statybinius ir specialios paskirties mechanizmus, krovinius bei keleivinius automobilius	Teikia elektros tinklo, įrenginių techninės priežiūros, eksploataavimo, remonto paslaugas, atlieka vidaus elektros instaliacijos darbus	Teikia specializuotas elektros tinklo paslaugas – eksploatuoja pastočių, skirstomųjų punktų ir transformatorinių elektros įrenginius, atlieka testavimo ir bandymo darbus



35.1. lentelės tęsinys

	UAB „RYTRA“	UAB „ELEKTROS TINKLO PASLAUGOS“	UAB „TETAS“
Išstatinio kapitalo dydis, Lt	22 998 000	11 657 000	30 000
Emitentui priklausančių akcijų rūšis ir klasė	Paprastosios vardinės akcijos	Paprastosios vardinės akcijos	Paprastosios vardinės akcijos
Akcijų skaičius	22 998 000	11 657 000	30 000
Akcijų nominali vertė, Lt	1	1	1
Emitento nuosavybės teise turimų ar valdomų balsų šių bendrovių visuotiniuose acininkų susirinkimuose dalis, proc.	100,00	100,00	100,00
Grynasis pelnas (nuostolis), Lt	422 107	1 898 385	(810)
Trumpalaikių išpareigojimų ir trumpalaikio turto santykis	1,53	0,94	0,002
Visų išpareigojimų ir viso turto santykis	0,19	0,38	0,002
Emitentui išmokėtų dividendų dydis, Lt	168 644	759 263	-
Emitento per ataskaitinį laikotarpį suteiktų įmonei paskolų dydis, Lt	2 000 000	-	-
Emitento per ataskaitinį laikotarpį gautų iš įmonės paskolų dydis, Lt	-	-	-
Emitento įsigyti įmonės skolos vertybinais popieriais	-	-	-

2005 m. bendrovės investicijos į ilgalaikį turtą sudarė 158,1 mln. Lt, iš jų į skirstomąjį elektros tinklą – 139,5 mln. Lt. Didžioji investicijų į skirstomąjį tinklą dalis buvo skirta skirstomajam tinklui rekonstruoti ir plėtoti: transformatorių pastotėms rekonstruoti ir 0,4 – 10 kV elektros tinklui plėtoti – 48,4 proc. ir naujųjų vartotojų objektams prijungti – 41 proc.



35.1. pav. Investicijos į skirstomąjį elektros tinklą, mln. Lt

Skirstomojo tinklo plėtra ir rekonstrukcija 2005 m.

Rekonstruotos transformatorių pastotės (TP):

- 110/10 kV Žvėryno TP;
- 35/10 kV Ramygalos TP.



Rekonstruoti skirstomieji punktai:

- 10 kV skirstomasis punktas Minties gatvėje, Vilniuje;
- 10 kV skirstomasis punktas Kėdainiuose;
- 10 kV skirstomasis punktas Marijampolėje;
- 10 kV skirstomasis punktas Ukmergėje.

Naujai pastatyti skirstomieji punktai:

- 10 kV skirstomasis punktas Ukmergės gatvėje, Vilniuje;
- 10 kV skirstomasis punktas Kareivių gatvėje, Vilniuje;
- 10 kV skirstomasis punktas Gynėjų gatvėje, Vilniuje.

Naujųjų vartotojų elektros įrenginiams prijungti, vartotojams tiekiamos elektros energijos kokybei gerinti ir elektros energijos skirstymo sąnaudoms mažinti buvo įrengtos 267 naujos 6 – 10/0,4 kV transformatorinės.

2005 m. prie bendrovės 0,4 – 10 kV įtampos elektros tinklo buvo prijungta 10 628 naujųjų vartotojų objektai. Tai 14,7 proc. daugiau nei 2004 m. Prijungtų įrenginių bendra leistinoji galia 99,5 MW – 11,6 proc. daugiau nei 2004 m. Naujųjų vartotojų objektų skaičiaus didėjimą lemia sparčiai besiplėtojanti nekilnojamojo turto rinka didžiuosiuose Lietuvos miestuose.

Vadovaujantis Lietuvos Respublikos energetikos įstatymu ir Ūkio ministerijos patvirtintais teisės aktais, energetikos įmonės yra įpareigosos išpirkti iki šio įstatymo įsigaliojimo įrengtus ir energetikos įmonėms nuosavybės teise nepriklausančius bendrai naudojamus energetikos objektus. 2005 m. bendrovė išpirko 75 bendrai naudojamus energetikos objektus. Buvo išpirkta tik dalis pageidaujamų parduoti objektų, nes objektų savininkai užtruko su dokumentų tvarkymo procedūromis.

2005 m. AB Rytų skirstomųjų tinklų Dispečeriniame centre buvo baigta diegti dispečerinio valdymo sistema SCADA, iš pastočių surenkanti dispečeriniam personalui aktualią informaciją ir leidžianti valdyti 35 kV įtampos tinklą. Šio projekto įgyvendinimas truko dvejus metus, jo vertė per 7 mln. Lt.

Siekiant padidinti į bendrovės Dispečerinį centrą ir Dispečerinio valdymo grupes perduodamos informacijos kiekį bei patikimumą, bendrovės regionų skyriuose ir pastotėse buvo diegiamos naujos ir atnaujinamos telekontrolės priemonės.

Valdymo sistemos yra atnaujinamos etapais. 2005 m. buvo pradėti ir tebevykdomi 7 telekontrolės priemonių investiciniai projektai.

2005 m. buvo vykdomi optinės ryšio linijos, jungiančios Vilniaus mieste esančius bendrovės padalinius, statybos darbai. Nutiesus naują liniją, pagerėjo Vilniaus miesto skirstomojo elektros tinklo valdymo patikimumas. Į šį projektą investuota 1,3 mln. Lt.

2005 m. bendrovė eksploatavo 753 tūkst. elektros skaitiklių. Per metus atnaujinta 9,4 proc. visų elektros skaitiklių, sąnaudos elektros apskaitos prietaisams įsigyti sudarė 8 mln. Lt.

Toliau buvo plečiama automatizuota elektros energijos apskaitos sistema, kuria naudojantis nuotoliniu būdu nuskaitoma informacija iš elektros skaitiklių, įrengtų tarp skirstomojo tinklo operatorių, laisvųjų ir kitų vartotojų bei gamintojų. 2005 m. sistemos plėtrai investuota apie 1,1 mln. Lt, sistema buvo įdiegta 118 objektų, integruojant į ją 568 elektros skaitiklius. Iš viso ši sistema jau veikia 470 objektų, į ją integruoti 2 554 elektros skaitikliai.

2005 m. buvo toliau plėtojama elektros energijos srautų informacinė sistema – ESIS, padedanti apsikeisti duomenimis tarp perdavimo ir skirstomuosius tinklus valdančių bendrovių bei kitų elektros rinkos dalyvių.

2006 m. numatoma investuoti 170 mln. Lt. Pagrindinės investavimo kryptys yra naujų vartotojų įrenginių prijungimas, transformatorių pastočių rekonstrukcija ir 0,4-10 kV elektros tinklo plėtra.



36. Konkurentai

Bendrovė elektros energiją realizuoja tik Lietuvoje. Vidaus rinkoje konkurencija susidaro dėl elektros energijos tiekimo. Laisviesiems vartotojams elektros energiją gali tiekti visuomeninis tiekėjas arba nepriklausomas tiekėjas.

37. Išmokėti dividendai

UŽ FINANSINIUS METUS	DIVIDENDAI, LT	DIVIDENDAI, VIENAI AKCIJAI, LT	DALIS NUO VIENOS AKCIJOS NOMINALIOS VERTĖS, PROC
2002	10 440 328	0,0212	2,12
2003	7 583 378	0,0154	1,54
2004	-	-	-
2005	34 468 326	0,07	7,00



V. FINANSINĖ BŪKLĖ

38. Finansinės ataskaitos

Balansas, Lt

Pagal Tarptautinius finansinės atskaitomybės standartus

	GRUPĖ		ĮMONĖ	
	2005-12-31	2004-12-31 (PERTVARKYTA)	2005-12-31	2004-12-31 (PERTVARKYTA)
TURTAS				
ILGALAIKIS TURTAS				
Materialusis turtas	2 377 013 371	2 393 171 645	2 339 683 764	2 393 171 645
Nematerialusis turtas	3 112 570	3 439 395	3 112 570	3 439 395
Investicijos į dukterines įmones			34 685 000	60 000
Po vienerių metų gautinos sumos	6 825 646	7 509 871	6 825 646	7 509 145
ILGALAIKIS TURTAS IŠ VISO	2 386 951 587	2 404 120 911	2 384 306 980	2 404 180 185
TRUMPALAIKIS TURTAS				
Atsargos	6 552 451	11 614 033	3 234 878	11 614 033
Gautinos sumos ir išankstiniai apmokėjimai	86 576 277	75 429 126	85 804 427	75 429 126
Suteiktos paskolos			2 000 000	
Pinigai ir pinigų ekvivalentai	1 801 189	1 379 999	881 866	1 319 999
Ilgalaikis turtas laikomas pardavimui	341 160		341 16	
TRUMPALAIKIS TURTAS IŠ VISO	95 271 077	88 423 158	92 262 331	88 363 158
TURTAS IŠ VISO	2 482 222 664	2 492 544 069	2 476 569 311	2 492 543 343
NUOSAVAS KAPITALAS IR ĮSIPAREIGOJIMAI				
NUOSAVAS KAPITALAS				
Įstatinis kapitalas	492 404 653	492 404 653	492 404 653	492 404 653
Privalomasis rezervas		42 060 928		42 060 928
Perkainojimo rezervas	1 265 932 393	1 479 857 078	1 265 932 393	1 479 857 078
Sukauptas pelnas (nuostolis)	149 430 601	(116 897 617)	147 680 654	(116 897 617)
NUOSAVAS KAPITALAS IŠ VISO	1 907 767 647	1 897 425 042	1 906 017 700	1 897 425 042
ILGALAIKIAI ĮSIPAREIGOJIMAI				
Paskolos	85 318 688	86 354 528	85 318 688	86 354 528
Ateinančių laikotarpių pajamos	39 089 123	30 892 059	39 089 123	30 892 059
Atidėtojo pelno mokesčio įsipareigojimas	248 449 588	259 710 815	248 881 991	259 710 815
Ilgalaikės skolos tiekėjams	666 852		666 852	
Dotacijos, subsidijos	4 033 540	4 163 259	4 033 540	4 163 259
ILGALAIKIAI ĮSIPAREIGOJIMAI IŠ VISO	377 557 791	381 120 661	377 990 194	381 120 661
TRUMPALAIKIAI ĮSIPAREIGOJIMAI:				
Prekybos mokėtinos sumos ir kiti įsipareigojimai	157 456 717	128 431 133	153 120 908	128 430 407
Paskolos	39 440 509	85 567 233	39 440 509	85 567 233
TRUMPALAIKIAI ĮSIPAREIGOJIMAI IŠ VISO	196 897 226	213 998 366	192 561 417	213 997 640
NUOSAVAS KAPITALAS IR ĮSIPAREIGOJIMAI IŠ VISO	2 482 222 664	2 492 544 069	2 476 569 311	2 492 543 343



Pagal Lietuvos Verslo apskaitos standartus

TURTAS	GRUPĖ	ĮMONĖ	
	2004-12-31	2004-12-31	2003-12-31 (PERTVARKYTA)
ILGALAIKIS TURTAS			
NEMATERIALUSIS TURTAS	3 439 395	3 439 395	3 270 667
Plėtros darbai	136 515	136 515	151 139
Prestižas			
Patentai, licencijos			
Programinė įranga	3 302 880	3 302 880	3 119 528
Kitas nematerialusis turtas			
MATERIALUSIS TURTAS	2 409 774 678	2 409 774 678	727 065 572
Žemė			
Pastatai ir statiniai	2 123 268 362	2 123 268 362	583 748 786
Mašinos ir įrenginiai	216 087 155	216 087 155	80 707 202
Transporto priemonės	15 584 797	15 584 797	13 240 956
Kita įranga, prietaisai, įrankiai ir įrenginiai	34 994 036	34 994 036	22 276 177
Nebaigta statyba	16 858 142	16 858 142	23 739 669
Kitas materialusis turtas	2 982 186	2 982 186	3 352 782
FINANSINIS TURTAS	7 509 871	7 569 145	8 125 149
Investicijos į dukterines ir asocijuotas įmones		59 274	
Paskolos dukterinėms ir asocijuotoms įmonėms			
Po vienerių metų gautinos sumos	7 509 871	7 509 871	8 125 149
Kitas finansinis turtas			
ILGALAIKIO TURTO IŠ VISO	2 420 723 944	2 420 783 218	738 461 388
TRUMPALAIKIS TURTAS			
ATSARGOS, IŠANKSTINIAI APMOKĖJIMAI IR NEBAIGTOS VYKDYTI SUTARTYS	12 393 645	12 393 645	16 710 287
Atsargos	11 614 033	11 614 033	15 466 659
Žaliavos ir komplektavimo gaminiai	11 614 033	11 614 033	15 466 659
Nebaigta gamyba			
Pagaminta produkcija			
Pirktos prekės, skirtos perparduoti			
Išankstiniai apmokėjimai	779 612	779 612	1 243 628
Nebaigtos vykdyti sutartys			
PER VIENERIUS METUS GAUTINOS SUMOS	74 649 514	74 649 514	73 600 933
Pirkėjų įsiskolinimas	72 374 838	72 374 838	66 592 780
Dukterinių ir asocijuotų įmonių skolos			
Kitos gautinos sumos	2 274 676	2 274 676	7 008 153
KITAS TRUMPALAIKIS TURTAS			
Trumpalaikės investicijos			
Terminuoti indėliai			
Kitas trumpalaikis turtas			
PINIGAI IR PINIGŲ EKIVALENTAI	1 379 999	1 319 999	5 967 667
TRUMPALAIKIO TURTO IŠ VISO	88 423 158	88 363 158	96 278 887
TURTO IŠ VISO	2 509 147 102	2 509 146 376	834 740 275

(tesinys kitame puslapyje)



tęsinys

NUOSAVAS KAPITALAS IR ĮSIPAREIGOJIMAI	GRUPĖ	ĮMONĖ	
	2004-12-31	2004-12-31	2003-12-31 (PERTVARKYTA)
NUOSAVAS KAPITALAS			
KAPITALAS	492 404 653	492 404 653	492 404 653
Įstatinis (pasirašytasis)	492 404 653	492 404 653	492 404 653
Pasirašytasis neapmokėtas kapitalas (-)			
Akcijų priedai			
Savos akcijos (-)			
PERKAINOJIMO REZERVAS (REZULTATAI)	1 500 944 386	1 500 944 386	35 356
REZERVAI	42 280 628	42 280 628	31 435 860
Privalomasis	42 060 928	42 060 928	31 435 860
Savoms akcijoms įsigyti			
Kiti rezervai	219 700	219 700	
NEPASKIRSTYTASIS PELNAS (NUOSTOLIAI)	(124 092 047)	(124 092 047)	(21 654 613)
Ataskaitinių metų pelnas (nuostoliai)	(84 009 288)	(84 009 288)	(21 654 613)
Ankstesnių metų pelnas (nuostoliai)	(40 082 759)	(40 082 759)	
NUOSAVO KAPITALO IŠ VISO	1 911 537 620	1 911 537 620	502 221 256
DOTACIJOS, SUBSIDIJOS	4 163 259	4 163 259	4 937 736
MOKĖTINOS SUMOS IR ĮSIPAREIGOJIMAI			
PO VIENERIŲ METŲ MOKĖTINOS SUMOS IR ILGALAIKIAI ĮSIPAREIGOJIMAI	379 447 857	379 447 857	126 287 875
Finansinės skolos	86 354 528	86 354 528	87 138 127
Lizingo (finansinės nuomos) ar panašūs įsipareigojimai			
Kredito įstaigoms	86 354 528	86 354 528	87 138 127
Kitos finansinės skolos			
Skolos tiekėjams			
Gauti išankstiniai apmokėjimai			
Atidėjimai			
Atidėtieji mokesčiai	262 201 270	262 201 270	23 046 303
Ateinančių laikotarpių naujų vartotojų pajamos	30 892 059	30 892 059	16 103 445
PER VIENERIUS METUS MOKĖTINOS SUMOS IR TRUMPALAIKIAI ĮSIPAREIGOJIMAI	213 998 366	213 997 640	201 293 408
Ilgalaikių skolų einamųjų metų dalis	55 936 877	55 936 877	55 911 764
Finansinės skolos	29 630 356	29 630 356	8 971 290
Kredito įstaigoms	29 630 356	29 630 356	8 971 290
Kitos skolos			
Skolos tiekėjams	102 202 162	102 202 162	112 520 923
Gauti išankstiniai apmokėjimai	6 609 456	6 609 456	7 133 835
Pelno mokesčio įsipareigojimai	8 445 721	8 445 721	5 686 153
Su darbo santykiais susiję įsipareigojimai	2 547 976	2 547 250	3 543 605
Atidėjimai			
Kitos mokėtinos sumos ir trumpalaikiai įsipareigojimai	5 818 675	5 818 675	6 062 527
Ateinančių laikotarpių naujų vartotojų pajamos	2 807 143	2 807 143	1 463 311
MOKĖTINŲ SUMŲ IR ĮSIPAREIGOJIMŲ IŠ VISO	593 446 223	593 445 497	327 581 283
NUOSAVO KAPITALO IR ĮSIPAREIGOJIMŲ IŠ VISO	2 509 147 102	2 509 146 376	834 740 275



Pelno (nuostolių) ataskaita, Lt

Pagal Tarptautinius finansinės atskaitomybės standartus

	GRUPĖ		ĮMONĖ	
	2005 M.	2004 M. (PERTVARKYTA)	2005 M.	2004 M. (PERTVARKYTA)
Pajamos	853 686 288	741 584 773	854 255 786	741 584 773
Kitos pajamos	1 917 011			
Pirkta elektros energija	(345 182 200)	(327 536 440)	(345 182 200)	(327 536 440)
Elektros energijos perdavimo paslaugų sąnaudos	(141 454 587)	(131 559 399)	(141 454 587)	(131 559 399)
Nusidėvėjimas ir amortizacija	(171 997 624)	(80 913 111)	(167 442 318)	(80 913 111)
Darbo užmokestis ir susijusios sąnaudos	(91 806 423)	(75 164 949)	(72 832 082)	(75 164 949)
Remontų ir techninės priežiūros sąnaudos	(27 127 842)	(39 779 345)	(47 870 299)	(39 779 345)
Transporto paslaugos	(7 144 332)	(216 709)	(11 850 180)	(216 709)
Komeraciniai elektros matavimo prietaisai	(10 622 328)	(10 578 142)	(10 622 328)	(10 578 142)
Nurašytas ilgalaikis turtas	(7 129 043)	(1 811 794)	(7 129 043)	(1 811 794)
Mokesčių, išskyrus pelno mokestį, sąnaudos	(7 134 207)	(11 885 857)	(6 497 672)	(11 885 857)
Ilgalaikio turto perkainojimo neigiamas rezultatas		(122 399 254)		(122 399 254)
Kitos veiklos sąnaudos	(22 665 379)	(29 764 182)	(23 196 407)	(29 764 182)
Grynosios kitos veiklos pajamos	2 270 527	2 910 478	3 084 993	2 910 478
VEIKLOS PELNAS (NUOSTOLIS)	25 609 861	(87 113 931)	23 263 663	(87 113 931)
Grynosios finansavimo sąnaudos	(3 445 302)	(4 624 693)	(3 255 860)	(4 624 693)
Valiutos kurso pasikeitimo įtaka	(83 395)	95 250	(82 669)	95 250
PELNAS (NUOSTOLIS) PRIEŠ APMOKESTINIMĄ	22 081 164	(91 643 374)	19 925 134	(91 643 374)
Pelno mokesčio (sąnaudos) nauda	(3 344 536)	14 608 816	(2 938 453)	14 608 816
GRYNASIS PELNAS (NUOSTOLIS)	18 736 628	(77 034 558)	16 986 681	(77 034 558)
GRYNASIS PELNAS (NUOSTOLIS) TENKANTIS VIENAI AKCIJAI	0,038	(0,156)	0,034	(0,156)



Pagal Lietuvos Verslo apskaitos standartus

	GRUPĖ	ĮMONĖ	
	2004 M.	2004 M	2003 M. (PERTVARKYTA)
PAJAMOS	741 584 773	741 584 773	698 095 332
Elektros pardavimo pajamos	735 933 265	735 933 265	692 726 110
Kitos pajamos	5 651 508	5 651 508	5 369 222
SAŃAUDOS	(839 814 747)	(839 814 021)	(685 996 323)
Pirkta elektros energija	(327 536 440)	(327 536 440)	(318 050 813)
Nusidėvėjimas, amortizacija ir vertės sumažėjimas	(214 867 982)	(214 867 982)	(80 492 923)
Kitos sąnaudos	(297 410 325)	(297 409 599)	(287 452 587)
BENDRASIS PELNAS (NUOSTOLIAI)	(98 229 974)	(98 229 248)	12 099 009
KITA VEIKLA	2 034 238	2 034 238	3 196 275
Pajamos	5 275 356	5 275 356	4 073 830
Sąnaudos	(3 241 118)	(3 241 118)	(877 555)
FINANSINĖ IR INVESTICINĖ VEIKLA	(3 653 203)	(3 653 929)	(2 712 049)
Pajamos	1 196 478	1 196 478	2 783 970
Sąnaudos	(4 849 681)	(4 850 407)	(5 496 019)
ĮPRASTINĖS VEIKLOS PELNAS (NUOSTOLIAI)	(99 848 939)	(99 848 939)	12 583 235
PAGAUTĖ			
NETEKIMAI			
PELNAS (NUOSTOLIAI) PRIEŠ APMOKESTINIMĄ	(99 848 939)	(99 848 939)	12 583 235
PELNO MOKESČIO NAUDA (SAŃAUDOS)	15 839 651	15 839 651	(187 518)
GRYNASIS PELNAS (NUOSTOLIAI)	(84 009 288)	(84 009 288)	12 395 717



Pinigų srautų ataskaita, Lt

Pagal Tarptautinius finansinės atskaitomybės standartus

	GRUPĖ		ĮMONĖ	
	2005 M.	2004 M. (PERTVARKYTA)	2005 M.	2004 M. (PERTVARKYTA)
PAGRINDINĖ VEIKLA				
Grynasis pelnas (nuostolis)	18 736 628	(77 034 558)	16 986 681	(77 034 558)
Grynojo pelno koregavimai:				
Nusidėvėjimas ir amortizacija	171 997 624	80 913 111	167 442 318	80 913 111
Ilgalaikio turto vertės sumažėjimo (atstatymas) padidėjimas	(695 254)	122 399 254	(695 254)	122 399 254
Vertės sumažėjimo gautinoms sumoms atstatymas	(2 366 261)	(2 017 000)	(2 498 337)	(2 017 000)
Atsargų grynosios realizacinės vertės koregavimas	(593 242)	(94 902)	(778 066)	(94 902)
Grynasis ilgalaikio turto pardavimo ir nurašymo nuostolis	9 018 015	1 559 642	9 095 508	1 559 642
Pelno mokesčio sąnaudos (nauda)	3 344 536	(14 608 816)	2 938 453	(14 608 816)
Palūkanų sąnaudos	3 725 956	4 721 424	3 726 069	4 721 424
Palūkanų pajamos	(280 656)	(96 731)	(470 209)	(96 731)
Valiutos kurso pasikeitimo įtaka	83 395	(118 260)	82 669	(118 260)
PAGRINDINĖS VEIKLOS PINIGŲ SRAUTAI IKI PASIKEITIMO APYVARTINIAME KAPITALE	202 970 741	115 623 164	195 829 832	115 623 164
Atsargų sumažėjimas (padidėjimas)	5 578 493	3 947 528	9 169 299	3 947 528
Gautinų sumų ir išankstinių apmokėjimų (padidėjimas) sumažėjimas	(8 736 825)	1 432 435	(7 965 640)	1 432 435
Mokėtinų sumų ir kitų įsipareigojimų padidėjimas	27 817 610	3 862 781	25 169 218	3 862 781
PINIGAI GAUTI IŠ PAGRINDINĖS VEIKLOS	227 630 019	124 865 908	222 202 709	124 865 908
Sumokėtos palūkanos	(3 725 956)	(4 507 192)	(3 704 829)	(4 507 192)
Sumokėtas pelno mokestis	(15 183 302)	(7 112 114)	(15 183 302)	(7 112 114)
GRYNEJI PINIGAI GAUTI IŠ PAGRINDINĖS VEIKLOS	208 720 761	113 246 602	203 314 578	113 246 602
INVESTICINĖ VEIKLA				
Ilgalaikio turto įsigijimai	(163 256 038)	(134 460 237)	(156 802 843)	(134 460 237)
Ilgalaikio turto pardavimas	1 138 414	3 478 496	1 072 526	3 478 496
Dukterinių įmonių įsigijimai			(30 000)	(60 000)
Suteiktos paskolos			(2 000 000)	-
Paskolų susigrąžinimas	772 175	615 278	772 175	615 278
Gautos palūkanos	280 656	96 731	470 209	96 731
GRYNEJI PINIGAI PANAUDOTI INVESTICINĖJE VEIKLOJE	(161 064 793)	(130 269 732)	(156 517 933)	(130 329 732)
FINANSINĖ VEIKLA				
Gautos paskolos	10 358 400	140 914 099	10 358 400	140 914 099
Grąžintos paskolos	(57 593 178)	(120 895 259)	(57 593 178)	(120 895 259)
Sumokėti dividendai		(7 583 378)		(7 583 378)
GRYNEJI PINIGAI (PANAUDOTI) GAUTI IŠ FINANSINĖS VEIKLOS	(47 234 778)	12 435 462	(47 234 778)	12 435 462
GRYŪŲ PINIGŲ PADIDĖJIMAS (SUMAŽĖJIMAS)	421 190	(4 587 668)	(438 133)	(4 647 668)
GRYNEJI PINIGAI METŲ PRADŽIOJE	1 379 999	5 967 667	1 319 999	5 967 667
GRYNEJI PINIGAI METŲ PABAIGOJE	1 801 189	1 379 999	881 866	1 319 999



Pagal Lietuvos Verslo apskaitos standartus

	GRUPĖ	ĮMONĖ	
	2004 M.	2004 M	2003 M. (PERTVARKYTA)
PAGRINDINĖS VEIKLOS PINIGŲ SRAUTAI			
Grynasis pelnas (nuostoliai)	(84 009 288)	(84 009 288)	12 395 717
Nusidėvėjimo ir amortizacijos sąnaudos	81 036 969	81 036 969	73 404 302
Ilgalaikio turto perkainojimo nuostolis	130 604 819	130 604 819	
(Pelnas) nuostolis iš ilgalaikio turto perleidimo	(252 152)	(252 152)	845 070
Po vienerių metų gautinų sumų (padidėjimas) sumažėjimas	615 278	615 278	1 622 666
Atsargų (padidėjimas) sumažėjimas	3 852 626	3 852 626	14 125 459
Išankstinių apmokėjimų (padidėjimas) sumažėjimas	464 016	464 016	683 401
Nebaigtų vykdyti sutarčių (padidėjimas) sumažėjimas			
Pirkėjų išiskolinimo (padidėjimas) sumažėjimas	(5 782 058)	(5 782 058)	6 739 524
Dukterinių ir asocijuotų įmonių skolų (padidėjimas) sumažėjimas			
Kitų gautinų sumų (padidėjimas) sumažėjimas	4 733 477	4 733 477	(3 074 905)
Kito trumpalaikio turto (padidėjimas) sumažėjimas			
Ilgalaikių skolų tiekėjams ir gautų išankstinių apmokėjimų padidėjimas (sumažėjimas)			
Trumpalaikių skolų tiekėjams ir gautų išankstinių apmokėjimų padidėjimas (sumažėjimas)	(10 843 140)	(10 843 140)	11 251 638
Pelno mokesčio įsipareigojimų padidėjimas (sumažėjimas) (išiskolinimai biudžetui)	2 759 568	2 759 568	1 484 421
Su darbo santykiais susijusių įsipareigojimų padidėjimas (sumažėjimas)	(995 629)	(996 355)	(776 816)
Atidėtų mokesčių padidėjimas (sumažėjimas)	(25 711 333)	(25 711 333)	(5 498 635)
Kitų mokėtinų sumų ir įsipareigojimų padidėjimas (sumažėjimas)	(243 852)	(243 852)	8 151 476
Ateinančių laikotarpių naujų vartotojų pajamų padidėjimas	16 132 446	16 132 446	11 487 802
Finansinės ir investicinės veiklos rezultatų eliminavimas	3 903 599	3 904 325	3 772 268
GRYNIEJI PAGRINDINĖS VEIKLOS PINIGŲ SRAUTAI	116 265 346	116 265 346	136 613 388
INVESTICINĖS VEIKLOS PINIGŲ SRAUTAI			
Ilgalaikio turto (išskyrus investicijas) įsigijimas	(134 433 049)	(134 433 049)	(124 647 698)
Ilgalaikio turto (išskyrus investicijas) perleidimas	5 166 432	5 166 432	572 193
Ilgalaikių investicijų įsigijimas		(60 000)	
Ilgalaikių investicijų perleidimas			
Paskolų suteikimas			
Paskolų susigrąžinimas			
Gauti dividendai, palūkanos	96 731	96 731	140 030
Kiti investicinės veiklos pinigų srautų padidėjimai			
Kiti investicinės veiklos pinigų srautų sumažėjimai			
GRYNIEJI INVESTICINĖS VEIKLOS PINIGŲ SRAUTAI	(129 169 886)	(129 229 886)	(123 935 475)

(tesinys kitame puslapyje)



tęsinys

TURTAS	GRUPĖ	ĮMONĖ	
	2004 m.	2004 m	2003 m. (PERTVARKYTA)
FINANSINĖS VEIKLOS PINIGŲ SRAUTAI			
Pinigų srautai, susiję su įmonės savininkais			
Akcijų išleidimas			
Savininkų įnašai nuostoliams padengti			
Savų akcijų supirkimas			
Dividendų išmokėjimas	(7 583 378)	(7 583 378)	(10 440 238)
Pinigų srautai, susiję su kitais finansavimo šaltiniais			
Finansinių skolų padidėjimas			
Paskolų gavimas	140 914 100	140 914 100	38 685 000
Obligacijų išleidimas			
Finansinių skolų sumažėjimas			
Paskolų grąžinimas	(121 013 520)	(121 013 520)	(37 383 594)
Obligacijų supirkimas			
Sumokėtos palūkanos	(4 721 424)	(4 721 424)	(5 351 002)
Lizingo (finansinės nuomos) mokėjimai			
Kitų įmonės įsipareigojimų padidėjimas			
Kitų įmonės įsipareigojimų sumažėjimas			
Kiti finansinės veiklos pinigų srautų padidėjimai	721 094	721 094	1 438 704
Kiti finansinės veiklos pinigų srautų sumažėjimai			
GRYNIEJI FINANSINĖS VEIKLOS PINIGŲ SRAUTAI	8 316 872	8 316 872	(13 051 130)
YPATINGŪJŲ STRAIPSNŲ PINIGŲ SRAUTAI			
Ypatingųjų straipsnių pinigų srautų padidėjimas			
Ypatingųjų straipsnių pinigų srautų sumažėjimas			
GRYNIEJI YPATINGŪJŲ STRAIPSNŲ PINIGŲ SRAUTAI			
VALIUTŲ KURSŲ PASIKEITIMO ĮTAKA GRYNŲJŲ PINIGŲ IR PINIGŲ EKVIVALENTŲ LIKUČIUI			
GRYNĖSIS PINIGŲ SRAUTŲ PADIDĖJIMAS (SUMAŽĖJIMAS)	(4 587 668)	(4 647 668)	(373 217)
PINIGAI IR PINIGŲ EKIVALENTAI LAIKOTARPIO PRADŽIOJE	5 967 667	5 967 667	6 340 884
PINIGAI IR PINIGŲ EKIVALENTAI LAIKOTARPIO PABAIGOJE	1 379 999	1 319 999	5 967 667



Nuosavo kapitalo pokyčių ataskaita, Lt

Pagal Tarptautinius finansinės atskaitomybės standartus

Įmonė

	Įstatinis kapitalas	Ilgalaikio materialiojo turto perkainojimo rezervas	Privalomasis rezervas	Sukauptas (nuostolis) pelnas	Iš viso
2003 M. GRUODŽIO 31 D.	492 404 653	35 356	31 435 860	(21 654 613)	502 221 256
Ilgalaikio materialiojo turto perkainojimas (pertvarkyta)		1 740 966 732			1 740 966 732
Dėl ilgalaikio materialiojo turto vertės perkainojimo priskaičiuotas atidėtasis pelno mokesčio įsipareigojimas (pertvarkyta)		(261 145 010)			(261 145 010)
Ataskaitinio laikotarpio nuostolis (pertvarkyta)				(77 034 558)	(77 034 558)
Dividendai				(7 583 378)	(7 583 378)
Sudaryti rezervai			10 625 068	(10 625 068)	
2004 M. GRUODŽIO 31 D.	492 404 653	1 479 857 078	42 060 928	(116 897 617)	1 897 425 042
Įstatinio kapitalo didinimas	81 811 419	(81 811 419)			
Įstatinio kapitalo mažinimas	(81 811 419)			81 811 419	
Privalomo rezervo panaudojimas			(42 060 928)	42 060 928	
Atidėto pelno mokesčio įsipareigojimo, susijusio su perkainotu ilgalaikiu turtu, padidėjimas dėl pelno mokesčio tarifo pasikeitimo		(8 394 023)			(8 394 023)
Ilgalaikio materialiojo turto perkainojimo rezervo sumažėjimas		(123 719 243)		123 719 243	
Ataskaitinio laikotarpio pelnas				16 986 681	16 986 681
2005 M. GRUODŽIO 31 D.	492 404 653	1 265 932 393		147 680 654	1 906 017 700



Grupė

	Išstatinis kapitalas	Ilgalaikio materialiojo turto perkainojimo rezervas	Privalomasis rezervas	Sukauptas (nuostolis) pelnas	Iš viso
2003 M. GRUODŽIO 31 D.	492 404 653	35 356	31 435 860	(21 654 613)	502 221 256
Ilgalaikio materialiojo turto perkainojimas (pertvarkyta)		1 740 966 732			1 740 966 732
Dėl ilgalaikio materialiojo turto vertės perkainojimo priskaičiuotas atidėtas pelno mokesčio išsipareigojimas (pertvarkyta)		(261 145 010)			(261 145 010)
Ataskaitinio laikotarpio nuostolis (pertvarkyta)				(77 034 558)	(77 034 558)
Dividendai				(7 583 378)	(7 583 378)
Sudaryti rezervai			10 625 068	(10 625 068)	
2004 M. GRUODŽIO 31 D. (PERTVARKYTA)	492 404 653	1 479 857 078	42 060 928	(116 897 617)	1 897 425 042
Išstatinio kapitalo didinimas	81 811 419	(81 811 419)			
Išstatinio kapitalo mažinimas	(81 811 419)			81 811 419	
Privalomo rezervo panaudojimas			(42 060 928)	42 060 928	
Atidėto pelno mokesčio išsipareigojimo, susijusio su perkainotu ilgalaikiu turto, padidėjimas dėl pelno mokesčio tarifo pasikeitimo		(8 394 023)			(8 394 023)
Ilgalaikio materialiojo turto perkainojimo rezervo sumažėjimas dėl perkainoto turto nusidėvėjimo		(123 719 243)		123 719 243	
Ataskaitinio laikotarpio pelnas				18 736 628	18 736 628
2005 M. GRUODŽIO 31 D.	492 404 653	1 265 932 393		149 430 601	1 907 767 647

Pagal Lietuvos Verslo apskaitos standartus

	Išstatinis kapitalas	Ilgalaikio materialiojo turto perkainojimo rezervas	Išstatymo numatyti rezervai	Kiti rezervai	Nepaskirstytasis pelnas (nuostoliai)	Iš viso
LIKUTIS 2002 M. GRUODŽIO 31 D.	492 404 653	35 356	16 325 503	23 562	26 100 595	534 889 669
Apskaitos politikos pakeitimo rezultatas dėl atidėto pelno mokesčio išsipareigojimo					(28 544 938)	(28 544 938)
Apskaitos politikos pakeitimo rezultatas dėl ateinančių laikotarpių naujų vartotojų pajamų					(6 078 954)	(6 078 954)
PERSKAIČIUOTAS LIKUTIS 2002 M. GRUODŽIO 31 D.	492 404 653	35 356	16 325 503	23 562	(8 523 297)	500 265 777
Ataskaitinio laikotarpio grynas pelnas					12 395 717	12 395 717
Dividendai					(10 440 238)	(10 440 238)
Sudaryti rezervai			15 110 357	550 000	(15 660 357)	
Panaudoti rezervai				(573 562)	573 562	
LIKUTIS (PERTVARKYTA) 2003 M. GRUODŽIO 31 D.	492 404 653	35 356	31 435 860		(21 654 613)	502 221 256



39. Finansinių ataskaitų komentarai

AB Rytų skirstomųjų tinklų finansinių ataskaitų komentarai pateikiami prie metų prospekto – ataskaitos (1 priedas – Nepriklausomo auditoriaus išvada, veiklos ataskaita bei finansinė atskaitomybė už metus, pasibaigusius 2005 m. gruodžio 31 d., 11 – 31 psl.).

Konsoliduotų finansinių ataskaitų komentarai pateikiami prie metų prospekto – ataskaitos (2 priedas – Nepriklausomo auditoriaus išvada bei konsoliduotos finansinės ataskaitos už metus, pasibaigusius 2005 m. gruodžio 31 d., 8 – 27 psl.).

40. Emitento valdybos ar kito jos funkcijas atliekančio valdymo organo parengta ataskaita

AB Rytų skirstomųjų tinklų veiklos ataskaita pateikiama prie metų prospekto – ataskaitos (1 priedas – Nepriklausomo auditoriaus išvada, veiklos ataskaita bei finansinė atskaitomybė už metus, pasibaigusius 2005 m. gruodžio 31 d., 4 – 6 psl.).

41. Informacija apie auditą

AB Rytų skirstomųjų tinklų finansinės atskaitomybės, o taip pat bendrovės ir dukterinių įmonių konsoliduotos finansinės atskaitomybės auditą atliko bei veiklos ataskaitą peržiūrėjo UAB „Deloitte Lietuva“.

Informaciją apie auditą atlikusią audito įmonę

Adresas	Jogailos g. 4, LT-01116 Vilnius
Kodas	1115 25235
Telefonas	(8~5) 255 30 00
Faksas	(8~5) 212 68 44
Interneto tinklapis	www.deloitte.lt

Auditoriaus išvados pateikiamos prie metų prospekto – ataskaitos (1 priedas – Nepriklausomo auditoriaus išvada, veiklos ataskaita bei finansinė atskaitomybė už metus, pasibaigusius 2005 m. gruodžio 31 d., 3 psl., 2 priedas – Nepriklausomo auditoriaus išvada bei konsoliduotos finansinės ataskaitos už metus, pasibaigusius 2005 m. gruodžio 31 d., 3 psl.).



VI. INFORMACIJA APIE EMITENTO VALDYMO ORGANUS

Bendrovė turi visuotinį akcininkų susirinkimą, vienasmenį valdymo organą – bendrovės vadovą (generalinį direktorių), kolegialų priežiūros organą – stebėtojų tarybą ir kolegialų valdymo organą – valdybą.

Bendrovės stebėtojų tarybą iš 5 narių ketverių metų kadencijai renka visuotinis akcininkų susirinkimas. Stebėtojų taryba renka valdybos narius ir atšaukia juos iš pareigų. Bendrovės valdyba sudaryta iš 5 narių.

Valdyba renka ir atšaukia bendrovės vadovą, nustato jo atlyginimą, kitas darbo sutarties sąlygas, tvirtina pareiginius nuostatus, skatina jį ir skiria nuobaudas.

42. Valdymo organų nariai

42.1. Pareigos, vardai ir pavardės, duomenys apie dalyvavimą emitento įstatiniame kapitale

42.1.1. lentelė. Bendrovės stebėtojų tarybos, valdybos ir administracijos narių dalyvavimas emitento įstatiniame kapitale

Vardas, pavardė	Pareigos	Turima įstatinio kapitalo dalis, proc.	Balsų dalis, proc.
STEBĖTOJŲ TARYBA (iki 2005-06-28)			
Anicetas Ignotas	Pirmininkas	-	-
Eimutis Žvybas	Narys	-	-
Saulius Spėčius	Narys	-	-
Algimantas Burba	Narys	-	-
Nijolė Bujauskienė	Narė	-	-
STEBĖTOJŲ TARYBA (išrinkta 2005-06-28 visuotinio akcininkų susirinkimo sprendimu)			
Anicetas Ignotas	Pirmininkas	-	-
Mario Nullmeier	Narys	-	-
Saulius Spėčius	Narys	-	-
Aušra Pažėraitė	Narė	-	-
Nijolė Bujauskienė	Narė	-	-
VALDYBA (perrinkta 2005-07-04 stebėtojų tarybos posėdyje)			
Jonas Rimantas Kazlauskas	Pirmininkas	-	-
Rimantas Milišauskas	Narys	-	-
Rimvydas Rukšėnas	Narys	0,00003	0,00003
Nijolė Sabonienė	Narė	-	-
Algimantas Zaremba	Narys	-	-
ADMINISTRACIJA			
Rimantas Milišauskas	Generalinis direktorius	-	-
Valdas Bancevičius	Elektros tinklo direktorius	0,0001	0,0001
Saulius Kasparavičius	Elektros tiekimo direktorius	-	-
Arvydas Zakalskis	Finansų direktorius	0,001	0,001
Rolandas Baškys	Pirkimų ir logistikos direktorius	-	-
Rimantas Aliukonis	Teisės ir personalo direktorius	-	-
Antosė Muliuolienė	Vyriausioji finansininkė	0,000002	0,000002

42.2. Duomenys apie valdybos pirmininką, administracijos vadovą ir vyriausiąją finansininką

Rimantas Milišauskas – generalinis direktorius. Išsilavinimas – aukštasis, Kauno politechnikos institutas, profesija – inžinierius – elektrikas.



Darbovietės per paskutinius 10 metų ir pareigos jose:

nuo 1986-10-10 iki 1993-10-29	Alytaus ET Marijampolės ETR viršininkas
nuo 1993-10-29 iki 1996-01-16	LVES filialas „Tena“ direktoriaus pavaduotojas
nuo 1996-01-16 iki 2001-09-03	AB „Lietuvos energija“ filialo „Vilniaus elektros tinklai“ direktorius
nuo 2001-09-03	RST (AB Rytų skirstomieji tinklai) direkcijos direktorius, generalinis direktorius

Antosė Muliulienė – vyriausioji finansininkė. Išsilavinimas – Vilniaus finansų ir kredito technikumai, profesija – buhalterinė apskaita.

Darbovietės per paskutinius 10 metų ir pareigos jose:

nuo 1992-01-01 iki 2001-12-31	AB „Lietuvos energija“ filialo „Vilniaus elektros tinklai“ vyriausioji buhalterė
nuo 2002-01-01	AB Rytų skirstomųjų tinklų vyriausioji finansininkė

Jonas Rimantas Kazlauskas – valdybos pirmininkas. VĮ Energetikos agentūros direktoriaus pavaduotojas. Išsilavinimas – aukštasis, Kauno politechnikos institutas, profesija – inžinierius, apgynė dr. disertacija.

42.3. Duomenys apie dalyvavimą kitų įmonių, įstaigų ir organizacijų veikloje (įmonės, įstaigos ar organizacijos pavadinimas, pareigos), turima didesnė kaip 5 proc. įmonių kapitalo ir balsų dalis, proc.)

42.3.1. lentelė. Bendrovės stebėtojų tarybos, valdybos ir administracijos narių dalyvavimas kitų įmonių, įstaigų ir organizacijų veikloje

Vardas, pavardė	Organizacijos pavadinimas, pareigos	Kitų įmonių kapitalo ir balsų dalis, proc.
Anicetas Ignotas	Lietuvos Respublikos ūkio ministerijos sekretorius	-
	AB „Lietuvos energija“ stebėtojų tarybos pirmininkas	-
	AB „Kauno energija“ stebėtojų tarybos narys	-
Mario Nullmeier	E.ON Ruhrgas International AG Baltijos biuro vadovas	-
Saulius Spėčius	Lietuvos Respublikos Ministro pirmininko patarėjas	-
	AB „Klaipėdos nafta“ valdybos narys	-
	AB „Lietuvos energija“ stebėtojų tarybos narys	-
	AB Lietuvos elektrinės stebėtojų tarybos narys	-
Aušra Pažėraitė	Lietuvos energetikos instituto mokslo darbuotoja	-
Nijolė Bujauskienė	Lietuvos Respublikos ūkio ministerijos Įmonių ekonomikos ir valdymo departamento valstybės turto privatizavimo ir valdymo skyriaus specialistė	-
	AB „Lietuvos energija“ stebėtojų tarybos narė	-
	AB Lietuvos elektrinės stebėtojų tarybos narė	-
Jonas Rimantas Kazlauskas	VĮ Energetikos agentūros direktoriaus pavaduotojas	-
Rimvydas Rukšėnas	Nacionalinės elektros energetikos asociacijos prezidentas	-
Nijolė Sabonienė	VĮ Valstybės turto fondo akcijų valdymo skyriaus specialistė	-
	AB „Lietuvos jūrų laivininkystė“ stebėtojų tarybos narė	-
	UAB „Gargždų mida“ valdybos narė	-
Algimantas Zaremba	Lietuvos Respublikos ūkio ministerijos Energetikos departamento direktorius	-
	AB „Lietuvos energija“ valdybos narys	-
Rimantas Milišauskas	-	-
Valdas Bancevičius	UAB „Elektros tinklo paslaugos“ valdybos pirmininkas	-
	UAB „Tetas“ valdybos pirmininkas	-



42.3.1. lentelės tęsinys

Vardas, pavardė	Organizacijos pavadinimas, pareigos	Kitų įmonių kapitalo ir balsų dalis, proc.
Saulius Kasparavičius	-	-
Arvydas Zakalskis	-	-
Rolandas Baškys	UAB „Rytra“ valdybos pirmininkas	-
Rimantas Aliukonis	UAB „Elektros tinklo paslaugos“ valdybos narys	-
Antosė Muliulienė	-	-

42.4. Duomenys apie valdymo organų narių neišnykusį teistumą už nusikaltimus nuosavybei, ūkininkavimo tvarkai, finansams.

Bendrovės valdymo organų nariai neturi neišnykusio teistumo už nusikaltimus nuosavybei, ūkininkavimo tvarkai, finansams.

42.5. Duomenys apie kiekvieno valdymo organų nario kadencijos pradžią ir pabaigą

AB Rytų skirstomųjų tinklų stebėtojų taryba išrinkta 2005 m. birželio 28 d. visuotiniame akcininkų susirinkime. Stebėtojų taryba išrinkta ketveriems metams.

Bendrovės valdyba ketveriems metams išrinkta 2005 m. liepos 4 d.

43. Informacija apie išmokas bei paskolas valdymo organų nariams

43.1. Informacija apie emitento per ataskaitinį laikotarpį išmokėtų atlyginimų, tantjemų ir kitų išmokų iš pelno bendras sumas ir vidutinius dydžius, tenkančius vienam asmeniui (pagal minėtų asmenų kategorijas)

43.3.1. lentelė. Informacija apie išmokas emitento valdymo organų nariams

	Priskaičiuoti atlyginimai, Lt	Tantjemos, Lt (išmokėtos 2005 metais)	Kitos išmokos iš pelno (dividendai), Lt
Stebėtojų tarybos nariams	-	-	-
Visiems valdybos nariams (5)	-	-	-
Vidutiniškai vienam valdybos nariui	-	-	-
Visiems administracijos nariams (7)	1 209 209	-	-
Vidutiniškai vienam administracijos nariui	172 744	-	-

43.2. Emitento stebėtojų tarybos, valdybos ir administracijos nariams per ataskaitinį laikotarpį išmokėtų atlyginimų, tantjemų ir kitų išmokų iš pelno sumos, gautos iš įmonių, kuriose emitento dalis įstatiniame kapitale sudaro daugiau kaip 20 proc.

Nebuvo.

43.3. Per ataskaitinį laikotarpį valdymo organų nariams skirtos paskolos, suteiktos garantijos ir laidavimai, kuriais užtikrintas jų prievolių įvykdymas.

Nebuvo.



44. Sandoriai su suinteresuotais asmenimis

44.1. lentelė. 2005 metais sudaryti sandoriai tarp susijusių šalių.

Susijusios šalys	Mokėtinos sumos	Gautinos sumos ir suteiktos paskolos	Gautos pajamos	Pirkimai (sąnaudos)	Ilgalaikio turto įsigijimai
UAB „Rytra“	1 278 809	2 159 232	2 436 202	11 980 795	-
UAB „Elektros tinklo paslaugos“	4 389 080	55 966	20 542 938	36 458 765	19 897 748
Valstybės kontroliuojamos įmonės	41 661 038	8 292 264	88 157 952	450 602 398	-

Bendrovės vadovų nuomone, visi sandoriai tarp bendrovės ir susijusių šalių sudaryti tomis pačiomis sąlygomis kaip ir su nesusijusiomis šalimis. AB Rytų skirstomieji tinklai yra vienintelis UAB „Rytra“ ir UAB „Elektros tinklo paslaugos“ akcininkas.

Valstybė, atstovaujama Lietuvos Respublikos ūkio ministerijos, nuosavybės teise valdo 71,35 procentus AB Rytų skirstomieji tinklai kapitalo.



VII. NAUJAUSI IR ESMINIAI ĮVYKIAI EMITENTO VEIKLOJE, JOS PERSPEKTYVOS

45. Naujausi įvykiai emitento veikloje

2006-04-26 įvykusiame eiliniame visuotiniame AB Rytų skirstomųjų tinklų akcininkų susirinkime nuspręsta:

- atsižvelgti į auditoriaus išvadą, tvirtinant bendrovės 2005 metų finansinę atskaitomybę;
- patvirtinti 2005 metų bendrovės veiklos ataskaitą;
- patvirtinti 2005 metų bendrovės finansinę atskaitomybę;
- patvirtinti 2005 metų bendrovės pelno (nuostolio) paskirstymą:

1. Nepaskirstytas pelnas (nuostoliai) ataskaitinių metų pradžioje	6 974 730 Lt
2. Grynasis ataskaitinių metų pelnas (nuostoliai)	16 986 681 Lt
3. Pervedimai iš rezervo (perkainojimo)	123 719 243 Lt
4. Ataskaitinių metų paskirstytinasis pelnas (nuostoliai)	147 680 654 Lt
4.1. pelno dalis, paskirta į privalomąjį rezervą	49 240 465 Lt
4.2. pelno dalis, paskirta į kitus rezervus	60 574 527 Lt
4.3. pelno dalis, paskirta dividendams išmokėti	34 468 326 Lt
4.4. pelno dalis, paskirta metinėms išmokoms (tantjemos) valdybos nariams, darbuotojų premijoms ir kitiems tikslams	3 397 336 Lt
4.4. 1. paramai	2 000 000 Lt
4.4.2. tantjemos	50 000 Lt
4.4.3. darbuotojų premijoms ir kitiems tikslams	1 347 336 Lt
5. Nepaskirstytasis ataskaitinio laikotarpio pelnas (nuostoliai)	0 Lt

- Bendrovės auditoriumi 2006-2007 metų finansinės atskaitomybės auditui atlikti išrinkti audito įmonė UAB „PricewaterhouseCoopers” ir nustatyti audito paslaugų apmokėjimo kainą po 103 840 Lt (su PVM) metams.

AB Rytų skirstomųjų tinklų vienai 1 lito nominalios vertės akcijai skirta po 0,07 lito dividendų (neiškaičius mokesčio). Dividendus turi teisę gauti tie asmenys, kurie eilinio visuotinio akcininkų susirinkimo, paskelbusio dividendus, dienos pabaigoje, t.y. 2006 m. balandžio 26 d. pabaigoje, buvo bendrovės akcininkai.

2006-04-27 paskelbta, kad AB Rytų skirstomųjų tinklų preliminarus 2006 m. pirmojo ketvirčio veiklos rezultatas pagal Tarptautinius apskaitos standartus – neauditotas ikimokestinis pelnas 25,8 mln. Lt, pagrindinės veiklos pajamos, palyginus su 2005 m. pirmuoju ketvirčiu – 230,4 mln. Lt, padidėjo 12,4 proc. iki 258,9 mln. Lt.

46. Esminiai įvykiai emitento veikloje

2005-04-28 įvyko eilinis visuotinis akcininkų susirinkimas, kuriame nuspręsta atsižvelgti į auditoriaus išvadą, tvirtinant bendrovės 2004 metų finansinę atskaitomybę, patvirtinta 2004 metų bendrovės veiklos ataskaitą, 2004 metų bendrovės finansinę atskaitomybę. Susirinkimas patvirtino 2004 metų bendrovės pelno (nuostolių) paskirstymą: grynasis ataskaitinių finansinių metų nuostolis – 84 009 288 Lt; paskirstytinasis nuostolis – 124 092 047 Lt; pervedimai iš rezervų – 42 280 628 Lt; nepaskirstytieji nuostoliai ataskaitinių finansinių metų pabaigoje perkeltami į 2005 finansinius metus – 81 811 419 Lt. Nuspręsta padidinti bendrovės įstatinį kapitalą iš perkainojimo rezervo 81 811 419 litų, išleidžiant naujas paprastąsias vardines 1 lito nominalios vertės akcijas ir nemokamai išduodant jas akcininkams, proporcingai 2005 m. balandžio 28 d. jiems priklausančių akcijų nominaliai vertei. Bendrovės valdyba įpareigota sušaukti neeilinį visuotinį akcininkų susirinkimą dėl įstatinio kapitalo mažinimo, panaikinant bendrovės 2004 m. balanse įrašytus nuostolius. Pakeistas AB Rytų skirstomųjų tinklų įstatų 5.1 punktas, jį išdėstant taip: „Bendrovės įstatinis kapitalas lygus 574 216 072 litai. Bendrovės įstatinis kapitalas padalintas į 574 216 072 paprastąsias vardines 1 lito nominalios vertės akcijas.“ Klausimai dėl įstatinio kapitalo didinimo nepiniginiais įnašais ir



akcininkų pirmumo teisės įsigyti bendrovės išleidžiamas akcijas atšaukimo nesvarstyti. Taip pat susirinkime nuspręsta neatšaukti AB Rytų skirstomųjų tinklų stebėtojų tarybos nario ir nerinkti naujo AB Rytų skirstomųjų tinklų stebėtojų tarybos nario.

2005-04-29 bendrovė pranešė, kad preliminarus bendrovės 2005 metų pirmojo ketvirčio veiklos rezultatas pagal Tarptautinius apskaitos standartus – 5,8 mln. litų neaudituito grynojo pelno.

2005-06-09 Juridinių asmenų registre įregistruota nauja AB Rytų skirstomieji tinklų įstatų redakcija (dėl padidinto įstatinio kapitalo). Įstatinis kapitalas 574 216 072 litų, jis padalintas į 574 216 072 paprastąsias vardines 1 lito nominalios vertės akcijas.

2005-06-28 įvyko neeilinis visuotinis akcininkų susirinkimas, kuriame nuspręsta sumažinti bendrovės įstatinį kapitalą 81 811 419 litų, anuliuojant 81 811 419 paprastųjų vardinių 1 lito nominalios vertės akcijų, taip panaikinant bendrovės 2004 m. gruodžio 31 d. balanse įrašytus nuostolius. Pakeistas AB Rytų skirstomųjų tinklų įstatų 5.1 punktas. Jis išdėstytas taip: „5.1. Bendrovės įstatinis kapitalas lygus 492 404 653 litams. Bendrovės įstatinis kapitalas padalintas į 492 404 653 paprastąsias vardines 1 lito nominalios vertės akcijas.“ Bendrovės generalinis direktorius įgaliotas pasirašyti naują pakeistų AB Rytų skirstomųjų tinklų įstatų redakciją ir ją pateikti VĮ Registrų centras. Atšaukta bendrovės stebėtojų taryba. Į bendrovės stebėtojų tarybą išrinkti Anicetas Ignotas, Saulius Spėčius, Nijolė Bujauskienė, Aušra Pažėraitė ir Mario Nullmeier.

2005-07-04 įvyko AB Rytų skirstomųjų tinklų stebėtojų tarybos posėdis, kuriame bendrovės stebėtojų tarybos pirmininku išrinktas Anicetas Ignotas, atšaukti AB Rytų skirstomųjų tinklų valdybos nariai. Naujais valdybos nariais išrinkti anksčiau valdyboje buvę Rimantas Jonas Kazlauskas, Rimantas Milišauskas, Rimvydas Rukšėnas, Nijolė Sabonienė ir Algimantas Zaremba.

2005-07-26 paskelbta, kad bendrovės preliminarus 2005 metų pirmojo pusmečio veiklos rezultatas pagal Tarptautinius apskaitos standartus – neaudituitas ikimokestinis pelnas 11,7 mln. litų.

2005-08-01 Juridinių asmenų registre įregistruota nauja AB Rytų skirstomieji tinklų įstatų redakcija (dėl sumažinto įstatinio kapitalo). Įstatinis kapitalas 492 404 653 litų, jis padalintas į 492 404 653 paprastąsias vardines 1 lito nominalios vertės akcijas.

2005-10-25 pranešta, kad AB Rytų skirstomųjų tinklų preliminarus 2005 m. trijų ketvirčių veiklos rezultatas pagal Tarptautinius apskaitos standartus – neaudituitas, ikimokestinis pelnas 15,9 mln. Lt, grynas pelnas 2,4 mln. Lt.

2005-11-15 paskelbta, kad bendrovės valdyba nusprendė:

1. 10 425 000 Lt turtiniu įnašu padidinti antrinės bendrovės UAB „Rytra“ įstatinį kapitalą iki 22 998 000 Lt. UAB „Rytra“ vienos akcijos nominali vertė yra 1 Lt.
2. 7 547 000 Lt turtiniu įnašu padidinti antrinės bendrovės UAB „Elektros tinklo paslaugos“ įstatinį kapitalą iki 11 657 000 Lt. UAB „Elektros tinklo paslaugos“ vienos akcijos nominali vertė yra 1 Lt.

2005-11-29 bendrovė pranešė, kad bendrovės valdyba nusprendė įsteigti 100 proc. bendrovės valdomą antrinę bendrovę UAB „Tetas“, kuriai bus perduota bendrovės tinklo eksploatavimo tarnybos funkcijas su atitinkamais materialiniais, finansiniais ir darbo ištekliais.

47. Veiklos strategija ir numatomi jos pokyčiai einamaisiais ir artimiausiais finansiniais metais

Bendrovės veiklos planai ir prognozės 2006 metams.

Planuojama, kad pardavimų pajamos 2006 m. sudarys 875,3 mln., t. y. 21,1 mln. Lt. arba 2,5 proc. daugiau nei 2005 m. 2006 m. planuojama parduoti 3,779 mln. kWh elektros, t. y. 2,7 proc. daugiau nei 2005 m. Prognozuojama, kad 2006 m. AB Rytų skirstomieji tinklai uždirbs 17,7 mln. Lt pelno prieš mokesčius. 2006 m. sąlyginai pastovios sąnaudos išliks 2005 m. lygyje ir sudarys 351,5 mln. Lt

2006 m. numatoma investuoti 170 mln. Lt. Pagrindinės investavimo kryptys yra naujų vartotojų įrenginių prijungimas, transformatorių pastočių rekonstrukcija ir 0,4-10 kV elektros tinklo plėtra.

Didelis dėmesys bus skirtas bendrovės bei dukterinių bendrovių darbo efektyvumui didinti, klientų aptarnavimui gerinti.