

AB Rytų skirstomieji tinklai

[monės kodas 110870890, P.Lukšio g. 5b, Vilnius

VVPB GAUTA
2005 11 29
04-937

BALANSAS

2005 m. rugsėjo 30 d.

(pagal TAS)

(Lt)


Eil. Nr.	TURTAS	Finansiniai metai (2005.09.30)	Praėję finansiniai metai (2004.09.30)
A.	ILGALAIKIS TURTAS	2378 017 765	769 916 784
I.	NEMATERIALUSIS TURTAS	3 335 643	2 853 489
I.1.	Pietros darbai	70 465	98 857
I.2.	Prestižas		
I.3.	Patentai, licencijos		
I.4.	Programinė įranga	3 265 178	2 754 632
I.5.	Kitas nematerialusis turtas		
II.	MATERIALUSIS TURTAS	2349 902 651	759 641 043
II.1.	Žemė		
II.2.	Pastatai ir statiniai	2065 509 479	599 991 969
II.3.	Mašinos ir įrenginiai	206 468 091	75 957 954
II.4.	Transporto priemonės	90 908	11 301 285
II.5.	Kita įranga, prietaisai, įrankiai ir įrenginiai	32 544 176	29 617 221
II.6.	Nebaigta statyba	41 775 484	39 736 564
II.7.	Kitas materialusis turtas	3 514 513	3 036 050
III.	FINANSINIS TURTAS	24 779 471	7 422 252
III.1.	Investicijos į dukterines ir asocijuotas įmones	16 683 000	
III.2.	Paskolos asocijuotoms ir dukterinėms įmonėms	1 000 000	
III.3.	Po vienerių metų gautinos sumos	7 096 471	7 422 252
III.4.	Kitas finansinis turtas		
B.	TRUMPALAIKIS TURTAS	79 950 099	75 534 214
I.	ATSARGOS, IŠANKSTINIAI APMOKĖJIMAI IR NEBAIGTOS VYKDYTI SUTARTYS	5 831 038	10 150 192
I.1.	Atsargos	5 526 213	9 081 030
I.1.1.	Žaliavos ir komplektavimo gaminiai	5 526 213	9 081 030
I.1.2.	Nebaigta gamyba		
I.1.3.	Pagaminta produkcija		
I.1.4.	Pirktos prekės, skirtos perparduoti		
I.2.	Išankstiniai apmokėjimai	304 825	1 069 162
I.3.	Nebaigtos vykdyti sutartys		
II.	PER VIENERIUS METUS GAUTINOS SUMOS	71 887 839	62 854 937
II.1.	Pirkėjų įsiskolinimas	64 685 650	55 724 676
II.2.	Dukterinių ir asocijuotų įmonių skolos	6 048 821	
II.3.	Kitos gautinos sumos	1 153 368	7 130 261
III.	KITAS TRUMPALAIKIS TURTAS		
III.1.	Trumpalaikės investicijos		
III.2.	Terminuoti indėliai		
III.3.	Kitas trumpalaikis turtas		
IV.	PINIGAI IR PINIGŲ EKVIVALENTAI	2 231 222	2 529 085
	TURTO IŠ VISO:	2457 967 864	845 450 998

Eil. Nr.	NUOSAVAS KAPITALAS IR ĮSIPAREIGOJIMAI	Finansiniai metai (2005.09.30)	Praėję finansiniai metai (2004.09.30)
C.	NUOSAVAS KAPITALAS	1913 963 811	522 672 855
I.	KAPITALAS	492 404 653	492 404 653
I.1.	Įstatinis (pusirašytasis)	492 404 653	492 404 653
I.2.	Pusirašytasis neapmokėtas kapitalas (-)		
I.3.	Akcijų priedai		
I.4.	Savos akcijos (-)		
II.	PERKAINOJIMO REZERVAS (REZULTATAI)	1322 147 023	35 356
III.	REZERVAI		42 810 928
III.1.	Privalotnasis		42 060 928
III.2.	Savoms akcijoms įsigyti		
III.3.	Kiti rezervai		750 000
IV.	NEPASKIRSTYTASIS PELNAS (NUOSTOLIAI)	99 412 135	(12 578 082)
IV.1.	Ataskaitinių metų nepaskirstytasis pelnas (nuostolis)	96 985 944	
IV.2.	Ataskaitinių metų pelnas (nuostoliai)	2 416 521	(12 578 082)
IV.3.	Ankstesniųjų metų pelnas (nuostoliai)	9 670	
D.	MOKĖTINOS SUMOS IR ĮSIPAREIGOJIMAI	544 004 053	322 778 143
I.	PO VIENERIŲ METŲ MOKĖTINOS SUMOS IR ILGALAIKIAI ĮSIPAREIGOJIMAI	402 283 983	171 951 055
I.1.	Finansinės skolos	96 712 928	142 440 051
I.1.1.	Lizingo (finansinės nuomos) ar panašūs įsipareigojimai		
I.1.2.	Kredito įstaigoms	96 712 928	142 440 051
I.1.3.	Kitos finansinės skolos		
I.2.	Dotacijos, subsidijos	4 065 908	4 356 639
I.3.	Skolos tiekėjams	580 483	
I.4.	Gauti išankstiniai apmokėjimai		
I.5.	Atidėjimai		
I.6.	Atidėtieji mokesčiai	262 201 270	25 154 365
I.7.	Atėinančių laikotarpių naujų vartotojų pajamos	38 723 394	
I.8.	Kitos mokėtinos sumos ir ilgalaikiai įsipareigojimai		
II.	PER VIENERIŲ METUS MOKĖTINOS SUMOS IR TRUMPALAIKIAI ĮSIPAREIGOJIMAI	141 720 070	150 827 088
II.1.	Ilgalaikių skolų einamųjų metų dalis		
II.2.	Finansinės skolos	23 190 154	40 321 518
II.2.1.	Kredito įstaigoms	23 190 154	40 321 518
II.2.2.	Kitos skolos		
II.3.	Skolos tiekėjams	41 722 709	78 393 729
II.4.	Gauti išankstiniai apmokėjimai	19 033 965	8 391 406
II.5.	Pelno mokesčio įsipareigojimai	9 225 777	6 500 000
II.6.	Su darbo santykiais susiję įsipareigojimai	5 031 041	5 824 269
II.7.	Atidėjimai		
II.8.	Atėinančių laikotarpių naujų vartotojų pajamos	1 413 413	6 518 339
II.9.	Kitos mokėtinos sumos ir trumpalaikiai įsipareigojimai	42 103 011	4 877 827
	NUOSAVO KAPITALO IR ĮSIPAREIGOJIMŲ IŠ VISO:	2457 967 864	845 450 998

Įmonės vadovas

Vyriausiasis finansininkas


Finansų direktorius
Arvydas Zakalakis


Vyriausioji finansininkė
Asta Radvilaitienė

AB Rytų skirstomieji tinklai

Įmonės kodas 110870890, P.Lukšio g. 5b, Vilnius

PELNO (NUOSTOLIŲ) ATASKAITA

2005 m. rugsėjo 30 d.


(pagal TAS)


(Lt)

Eil. Nr.	Straipsniai	Finansiniai metai (2005.09.30)	Praėję finansiniai metai (2004.09.30)
1	PAJAMOS	610 229 982	530 100 022
1.1	Pardavimo pajamos	604 010 970	523 793 876
1.2	Kitos pajamos	6 219 012	6 306 146
2	ŠAŅAUDOS	591 167 262	510 078 836
2.1	Pirkta elektros energija	247 235 472	234 700 850
2.2	Nusidėvėjimas, amortizacija	115 125 360	60 630 503
2.3	Įlegalakio turto perkainojimo neigiamas rezultatas		
2.4	Kitos sąnaudos	228 806 430	214 747 483
3	VEIKLOS PELNAS (NUOSTOLIAI)	19 062 720	20 021 186
4	KITA VEIKLA	(921 122)	1 808 635
4.1	Kitos veiklos pajamos	3 503 214	5 401 365
4.2	Kitos veiklos sąnaudos	4 424 336	3 592 730
5	FINANSINĖ IR INVESTICINĖ VEIKLA	(2 258 686)	(2 753 538)
5.1	Pajamos	804 158	1 108 535
5.2	Sąnaudos	3 062 844	3 862 073
6	ĮPRASTINĖS VEIKLOS PELNAS (NUOSTOLIAI)	15 882 912	19 076 283
7	PAGAUTĖ		
8	NETEKIMAI		
9	PELNAS (NUOSTOLIAI) PRIĖŠ APMOKESTINIMA	15 882 912	19 076 283
10	PELNO MOKESTIS	13 466 391	6 500 000
11	GRYNASIS PELNAS (NUOSTOLIAI)	2 416 521	12 576 283

Įmonės vadovas

Vyriausiasis finansininkas


Finansų direktorius
Arvydas Zakalskis



Vyriausioji finansininkė
Antošė Būduolienė

AB Rytų skirstomieji tinklai

Įmonės kodas 110870890, P.Lukšio g. 5b, Vilnius


Pinigų srautų ataskaita

2005 m. rugsėjo 30 d.

	2005.09.30	2004.09.30
I. Pagrindinės veiklos pinigų srautai		
I.1 Grynasis pelnas (nuostoliai)	2,416,521	12,576,283
Nepiniginių sąnaudų (pajamų) atstatymas ir kiti koregavimai:		
I.2 Nusidėvėjimas ir amortizacija	115,125,360	60,630,503
I.3 Parduoto ir nurašyto turto nuostolis	6,020,579	1,236,316
I.4 Ilgalaikio turto vertės sumažėjimas (atstatymas)	(269,059)	(140,052)
I.5 Vertės sumažėjimas gautinoms sumoms (atstatymas)	880,046	4,462,797
I.6 Vertės sumažėjimas atsargoms (atstatymas)	758,420	1,199,014
I.7 Pelno mokesčio sąnaudos	13,466,391	6,500,000
I.8 Palūkanų (pajamos)	(328,637)	(63,863)
I.9 Palūkanų sąnaudos	2,974,373	3,550,699
I.10 Valiutų kursų pasikeitimo įtaka	43,113	30,386
Viso	141,087,107	89,982,083
Apyvartinio kapitalo pasikeitimai:		
I.11 Atsargų sumažėjimas (padidėjimas)	5,329,400	5,186,615
I.12 Iš pirkėjų gautinų sumų (padidėjimas) sumažėjimas	6,809,142	6,405,307
I.13 Kitų gautinų sumų ir išankstinių apmokėjimų (padidėjimas) sumažėjimas	(4,452,726)	52,358
I.14 Prekybos skolų padidėjimas (sumažėjimas)	(21,822,159)	(34,127,194)
I.15 Kitų skolų (sumažėjimas) padidėjimas	19,759,632	8,924,069
I.16 (Sumokėtas) pelno mokeskis	(12,686,335)	(5,686,153)
Grynieji pagrindinės veiklos pinigų srautai	134,024,061	70,737,085
II. Investicinės veiklos pinigų srautai		
II.1 Ilgalaikio turto (įsigijimas)	(77,622,178)	(94,466,157)
II.2 (Suteiktos) paskolos	(1,000,000)	
II.3 Ilgalaikių gautinų sumų (padidėjimas) sumažėjimas	413,400	702,897
II.4 Gautos palūkanos	328,637	63,863
Grynieji investicinės veiklos pinigų srautai	(77,880,141)	(93,699,397)
III. Finansinės veiklos pinigų srautai		
III.1 Dividendų (išmokėjimas)	-	(7,583,378)
III.2 Paskolų gavimas	10,358,400	142,633,971
III.3 Paskolų (grąžinimas)	(62,420,192)	(111,923,969)
III.4 Palūkanų (mokėjimas)	(3,170,905)	(3,602,894)
Grynieji finansinės veiklos pinigų srautai	(55,232,697)	19,523,730
IV. Valiutų kursų pasikeitimo įtaka pinigų likučiui	-	-
V. Grynasis pinigų srautų padidėjimas (sumažėjimas)	911,223	(3,438,582)
VI. Pinigai ir pinigų ekvivalentai laikotarpio pradžioje	1,319,999	5,967,667
VII. Pinigai ir pinigų ekvivalentai laikotarpio pabaigoje	2,231,222	2,529,085

Įmonės vadovas

Vyriausiasis finansininkas



AB Rytų skirstomieji tinklai


Įmonės kodas 110870890, P.Lukšio g. 5b, Vilnius

Nuosavo kapitalo pokyčių ataskaita

2005 m. rugsėjo 30 d.

	Kapitalas	Perkainojimo rezervas	Privalomasis rezervas	Kiti rezervai	Sukauptas pelnas (nuostolis)	Iš viso
2003 m. gruodžio 31 d. likutis	492 404 653	35 356	31 435 860	573 562	18 384 884	542 834 315
Pervesta į rezervus			10 625 068	176 438	-10 801 506	
Patvirtinti dividendai					-7 583 378	-7 583 378
Ataskaitinio laikotarpio pelnas (nuostolis)					-12 578 082	-12 578 082
2004 m. rugsėjo 30 d. likutis	492 404 653	35 356	42 060 928	750 000	-12 578 082	522 672 855
Ilgalaikio materialiojo turto perkainojimas		1500 909 030				1500 909 030
Panaudoti rezervai				- 530 300		- 530 300
Ataskaitinio laikotarpio pelnas (nuostolis)					-111 513 241	-111 513 241
2004 m. gruodžio 31 d. likutis	492 404 653	1500 944 386	42 060 928	219 700	-124 091 323	1911 538 344
Istatinio kapitalo padidinimas	81 811 419	-81 811 419				
Perkainojimo rezervo nusidėvėjimas		-96 985 944			96 985 944	
Nuostolio mažinimas (dengiamas rezervas)			-42 060 928	- 219 700	42 280 628	
Istatinio kapitalo sumažinimas	-81 811 419				81 811 419	
Pelno (nuostolių) ataskaitoje nepripažintas pelnas					8 946	8 946
Ataskaitinio laikotarpio pelnas (nuostolis)					2 416 521	2 416 521
2005 m. rugsėjo 30 d. likutis	492 404 653	1322 147 023			99 412 135	1913 963 811

Įmonės vadovas



Vyriausiasis finansininkas

