



RYTŲ SKIRSTOMIEJI  
TINKLAI



Metinė ataskaita  
**2005**



# Turinys



Lietuvos ekonomikos apžvalga	3
Generalinio direktoriaus žodis	4
Pagrindiniai įvykiai	7
RST įmonių grupė	8
Akcijos ir akcinis kapitalas	13
Elektros tiekimas	14
Elektros skirstymas	16
Aplinkos apsauga	21
Personalas	22
Visuomeniniai projektai	23
Finansinės veiklos apžvalga	24
Audituota finansinė ataskaita	26





## Lietuvos ekonomikos apžvalga

2005 metų Lietuvos makroekonominiai rodikliai išryškino sparčios ūkio plėtros tendenciją: įmonių finansinė padėtis gerėja, daugėja dirbančiųjų ir kyla jų gaunamas darbo užmokestis. Ekonomikos augimą skatina vidaus rinkos ir eksporto plėtra, augančios investicijos, pasiteisinantys verslo ir gyventojų lūkesčiai.

Išankstiniu vertinimu, Lietuvos BVP per 2005 m., palyginti su 2004 m., realiai išaugo 7,3 proc. ir, kaip ir 2004 m., buvo vienas aukščiausių rodiklių Europos Sąjungoje.

Per 2005 m. vartojamųjų prekių ir paslaugų kainos padidėjo 3 proc., o vidutinė metinė infliacija sudarė 2,7 proc.

Lietuvai planuojant įsivesti eurą, didesnė vi-

duitinė metinė infliacija gali būti priežastis, nukelianti šalies stojimą į euro zoną vėlesniam laikui. Pagal Maastrichto sutarties reikalavimus, norint įsivesti eurą, infliacija negali būti didesnė už trijų ES valstybių narių, kuriose infliacijos lygis yra žemiausias, infliacijos vidurkį daugiau kaip 1,5 procentinio punkto.

Nors bendras ES piliečių vartojimas nedidėja, Lietuvoje 2002 metais pradėjusios augti namų ūkio vartojamosios išlaidos ir 2005 metais išlaiko šią tendenciją.

Pagal LR finansų ministerijos prognozes, ES paramos panaudojimas yra pakankama priemonė, kompensuojanti BVP augimą lėtinančius veiksnius: didesnes naftos išlaidas,

pajamų netekimą dėl Ignalinos atominės elektrinės pirmojo bloko uždarymo, ūkio ciklinį svyravimą po rekordinės kreditų plėtros. 2007-2008 metais didelių naftos kainų poveikis BVP augimui būtų papildomai kompensuotas dėl ES paramos stimulo pagerėjusios ūkio infrastruktūros ir padidėjusio gamybinio pajėgumo. Prognozuojama, kad realaus BVP augimas 2006-2008 metais bus artimas 6 proc. lygiui.

## Generalinio direktoriaus žodis

*Gyvenimo  
kokybę  
vertiname  
pagal  
galimybę  
rinktis*





AB Rytų skirstomieji tinklai per 2005 metus įvykdė išpareigojimus akcininkams, uždirbo 17 mln. litų grynojo audituoto pelno ir dividendams skyrė didžiausią per ketverius bendrovės veiklos metus sumą – 34,5 mln. litų.

Gerų veiklos rezultatų pasiekė ir visa RST įmonių grupė – pardavimų pajamos sudarė 855,6 mln. litų, o grynasis audituotas pelnas – 18,7 mln. litų.

AB Rytų skirstomieji tinklai, UAB „Elektros tinklo paslaugos“, UAB „Rytra“ ir UAB „Tetas“ sudaro įmonių grupę, kurioje galioja bendri – patikimumo, orientacijos į klientus, efektyvios ir pelningos veiklos siekimo – principai.

RST įmonių grupės bendros pastangos likviduojant šalį vasaros pabaigoje nusiaubusios vėtros ir po to kilusio potvynio padarinius, stipriai pakenkusius elektros tinklo darbui, parodė, kad visa bendrovės organizacinė struktūra dirba optimaliai ir sprendimai įgyvendinti pertvarkymus buvo teisingi ir priimti laiku.

Per metus keitėsi situacija elektros gamintojų rinkoje. 2004 m. gruodžio mėn. pabaigoje buvo sustabdytas pirmasis Ignalinos atominės elektrinės blokas, o 2005 m. rugsėjo – spalio mėn. remontui buvo sustabdytas antrasis atominės elektrinės blokas ir tai turėjo įtakos perkamos elektros kainai, tačiau bendrovė sugebėjo išlaikyti parduodamos elektros kainas stabilias.

Investicijos tiesiogiai į skirstomąjį tinklą siekė 139,5 mln. Lt ir elektros tinklo plėtra

buvo derinama su elektros tiekimo patikimumo užtikrinimu. Sparčiai šalies didžiausiuose miestuose ir regionuose auganti nekilnojamojo turto rinka didina naujųjų elektros vartotojų skaičių ir kelia didesnius reikalavimus skirstomojo tinklo plėtrai bei žemosios įtampos linijų rekonstravimo ir naujos statybos tempams.

Ženklų pokyčių įvyko ir bendrovės personalo struktūroje. Susikūrus naujoms įmonėms daliai darbuotojų teko prisitaikyti prie kitokių darbo sąlygų. Antrinėse įmonėse sukurtos darbuotojų motyvacijos ir skatinimo sistemos padėjo lengviau prisitaikyti prie keliamų didesnių reikalavimų ir padidinti darbo našumą. Be to, bendrovė pateikė Europos Sąjungos struktūrinių fondų paramos paraišką, siekdama suteikti galimybę daugiau darbuotojų dalyvauti kokybiškesniuose mokymuose ir taip padėti prisitaikyti prie kintančių rinkos sąlygų. Vertindami ir siekdami išsaugoti savo kvalifikuotus specialistus AB Rytų skirstomieji tinklai 2005 metais kaupiamuoju (investiciniu) gyvybės draudimu apdraudė per trečdalį darbuotojų, taip skatindami lojalumą ir šiek tiek sumažindami personalo kaitą bendrovei gyvybiškai svarbiose veiklos srityse. Ateityje numatoma plėsti draudimo rūšis ir apdrausti visus darbuotojus, kurie dirba gyvybei pavojingomis sąlygomis.

Orientacijos į klientus nuostata nesikeičia jau ketveri metai, ji ir toliau tebėra strateginė. Per 2005 m. buvo vertinama klientų aptarnavimo kokybė, diegiami klientų aptarnavi-


mo standartai. Taip pat klientams pasiūlytos naujovės, kurios palengvino bendravimą ir atsiskaitymus. Kitais metais žadame padaryti daugiau – suteikti dar daugiau erdvės ir patogumo klientui rinktis pačiam, nes pasirinkimas ir paslaugų įvairovė – tai aukštesnė gyvenimo kokybė.

Siekdami užmegzti glaudesnius santykius su klientais ir tapti patikimu partneriu vykdėme visuomeninius projektus, kuriais stengiamės paskatinti visos bendruomenės sąmoningumą ir netoleranciją neteisėtam elgesiui kitų atžvilgiu. Šie projektai buvo dar vienas bendrovės, kaip socialiai atsakingos bendruomenės narės, žingsnis siekiant kurti jaukesnę, gražesnę ir saugesnę aplinką.

Kitais metais toliau dirbsime siekdami pelno akcininkams, glaudesnio bendradarbiavimo su klientais, partneriais ir tiekėjais. Bendrovėje planuojame įdiegti valdymo pagal subalansuotus rodiklius metodiką ir rengtis įdiegti aplinkos apsaugos vadybos standartus. Tikimės, kad sugebėsime pasiekti didesnio darbo našumo ir klientams galėsime pasiūlyti didesnę paslaugų įvairovę.



Rimantas Milišauskas  
Generalinis direktorius



## Pagrindiniai įvykiai

### Sausis

Nuo 2005 m. sausio 1 d. įsigaliojo naujos AB Rytų skirstomųjų tinklų elektros kainos ir tarifai bei jų taikymo tvarka.

Bendrovės valdyba priėmė sprendimą padidinti savo antrinių bendrovių įstatinį kapitalą: UAB „Elektros tinklo paslaugos“ – iki 4,11 mln. litų, UAB „Rytra“ – iki 12,57 mln. litų.

Bendrovė per 2004 m. gavo 741,6 mln. litų pajamų.

### Balandis

Bendrovė per pirmąjį ketvirtį uždirbo 8,2 mln. litų neaudituito ikimokestinio pelno.

Bendrovės akcininkai priėmė sprendimą 81,8 mln. litų padidinti bendrovės įstatinį kapitalą.

### Birželis

Bendrovės akcininkai priėmė sprendimą 81,8 mln. litų sumažinti bendrovės įstatinį kapitalą ir išrinko naują stebėtojų tarybą.

### Liepa

Bendrovės stebėtojų taryba išrinko Anicetą Ignotą bendrovės stebėtojų tarybos pirmininku bei atšaukė ir išrinko naują bendrovės valdybą.

Bendrovė per pusmetį uždirbo 11,7 mln. litų neaudituito ikimokestinio pelno.

### Rugsėjis

Bendrovės valdyba išrinko Joną Rimantą Kazlauską valdybos pirmininku.

### Spalis

Bendrovė per devynis mėnesius uždirbo 15,9 mln. litų neaudituito ikimokestinio pelno.

### Lapkritis

Bendrovės valdyba priėmė sprendimą padidinti savo antrinių bendrovių įstatinį kapitalą: UAB „Elektros tinklo paslaugos“ – iki 11,65 mln. litų, UAB „Rytra“ – iki 22,9 mln. litų.

### Gruodis

VĮ „Registru centras“ įregistruota bendrovės antrinė įmonė UAB „Tetas“.

Bendrovė per 2005 m. gavo 854,3 mln. litų pajamų.



# RST įmonių grupė

## RST įmonių grupės pagrindiniai finansiniai rodikliai

	2005 m.*	2004 m.**
Pajamos, mln. Lt	855,6	741,6
EBITDA, mln. Lt	203,4	121,7
EBITDA marža, proc.	23,8	16,4
Grynasis pelnas, mln. Lt	18,7	-77,0
Investicijos, mln. Lt	166,0	134,5
Pinigų srautai iš pagrindinės veiklos, mln. Lt	208,7	113,2
Turtas metų pabaigoje, mln. Lt	2482,2	2492,5
Akcininkų nuosavybė metų pabaigoje, mln. Lt	1907,8	1897,4
Akcininkų nuosavybės pelno norma, proc.	0,9	-6,4
Finansinės skolos, mln. Lt	124,8	171,9
Akcininkų nuosavybės ir turto santykis, proc.	76,9	76,1
Finansinės skolos/akcininkų nuosavybė, proc.	6,5	9,1
Darbuotojų skaičius metų pabaigoje	3 047	2 962

\* 2005 m. pabaigoje RST įmonių grupę sudarė AB Rytų skirstomieji tinklai, UAB „Elektros tinklo paslaugos“, UAB „Rytra“, UAB „Tetas“.

\*\* 2004 m. palyginamieji skaičiai buvo retrospektyviai koreguoti dėl 2005 m. padarytos programinės klaidos, apskaičiuojant vidiniam turto pajamavimui tenkantį turto vertintojų nustatytą vertės skirtumą.

AB Rytų skirstomieji tinklai įkurta 2001 m. gruodžio 31 d. Bendrovės aptarnaujamoje 34,8 tūkst. kv. km teritorijoje veikia keturi regioniniai padaliniai, 25 teritoriniai skyriai ir trys antrinės įmonės.

Taikantis prie Lietuvos elektros rinkos pokyčių, bendrovė modernizuojama – optimizuojamas valdymas, diferencijuojama veikla ir didinamas jos efektyvumas.

Rytų skirstomieji tinklai skirsto ir tiekia elektros energiją per 717 tūkstančių klientų rytinėje Lietuvos dalyje: Vilniaus, Panevėžio, Alytaus ir Utenos apskrityse bei dalyje Kauo ir Marijampolės apskričių.

Bendrovė atsakinga už žemosios (0,4 kV) ir vidutinės (35-10 kV) įtampos elektros tinklų priežiūrą ir plėtrą bei patikimą elektros tiekimą vartotojams savo aptarnaujamoje teritorijoje.

Elektros tiekėjai ir laisvieji vartotojai gali pasirinkti elektros gamintojus ir su jais sudaryti Elektros pirkimo – pardavimo sutartis. Nuo 2004 m. laisvojo vartotojo statusą (t.y. galimybę pasirinkti elektros tiekėją) gali turėti visos įmonės, o nuo 2007 m. liepos 1 d. tokia teise galės naudotis ir gyventojai.

AB Rytų skirstomieji tinklai didžiąją dalį elektros perka tiesiogiai iš gamintojų. Vie-

šuosius interesus atitinkančias paslaugas ir papildomą elektros energiją bendrovė perka per rinkos operatorių – AB „Lietuvos energija“.

AB Rytų skirstomieji tinklai plečia savo veiklą, didina paslaugų įvairovę – greta pagrindinės elektros tiekimo ir skirstymo veiklos siūlo papildomas paslaugas rinkai. 2005 metų pradžioje savarankišką veiklą pradėjo dvi antrinės įmonės – UAB „Rytra“ ir UAB „Elektros tinklo paslaugos“, o metų pabaigoje įkurta trečia antrinė įmonė UAB „Tetas“. Antrinėse įmonėse dirba per 1000 darbuotojų, dauguma jų buvę AB Rytų skirstomųjų tinklų kolektyvo nariai.

Antrinės įmonės įsteigtos siekiant atskirti pagrindinę bendrovės veiklą nuo nepagrindinės, didinti veiklos efektyvumą. AB Rytų skirstomieji tinklai valdo 100 proc. antrinių įmonių akcijų. Įmonės pirmiausiai teikia paslaugas jas įsteigusiai bendrovei, be to, siekia užsidirbti pajamų iš kitų rinkos dalyvių. UAB „Rytra“ ir UAB „Elektros tinklo paslaugos“ per pirmus savarankiškos veiklos metus jau įrodė, jog gali dirbti sėkmingai ir pelningai.

AB Rytų skirstomieji tinklai, UAB „Elektros tinklo paslaugos“, UAB „Rytra“ ir UAB „Tetas“ sudaro įmonių grupę, kurioje galioja bendri – patikimumo, orientacijos į klientus, efektyvios ir pelningos veiklos siekimo – principai.

## Antrinės įmonės

### UAB „Elektros tinklo paslaugos“

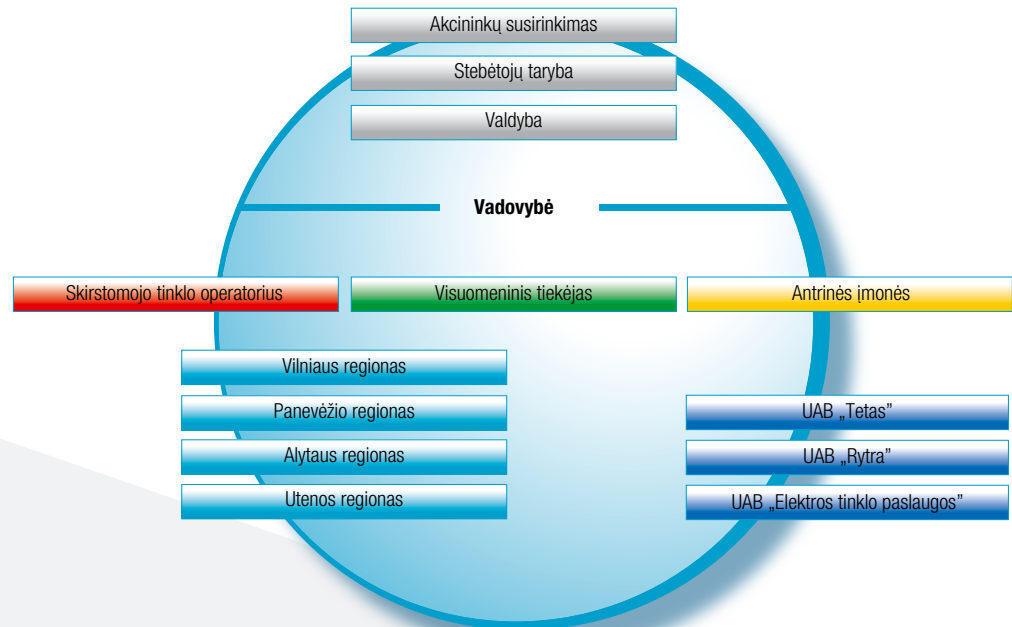
Teikia elektros tinklo, įrenginių techninės priežiūros, eksploataavimo, remonto paslaugas, taip pat atlieka vidaus elektros instaliacijos darbus. Įmonė turi regionines tarnybas Vilniuje, Panevėžyje, Alytuje ir Utenoje.

### UAB „Tetas“

Teikia specializuotas elektros tinklo paslaugas – eksploatuoja pastočių, skirstomųjų punktų ir transformatorinių elektros įrenginius: pirmines grandines, relinę apsaugą ir automatiką, elektros įrenginių izoliaciją, atlieka testavimo ir bandymo darbus. Įmonė taip pat turi padalinius Vilniaus, Panevėžio, Alytaus ir Utenos regionuose.

### UAB „Rytra“

Teikia transporto nuomos paslaugas. Įmonė nuomoja statybinius ir specialios paskirties mechanizmus, krovinius bei keleivinius automobilius. Įmonė valdo didelį statybos ir transporto priemonių parką, išdėstytą visoje rytinėje Lietuvos dalyje.







## Vadovybė

**Rimantas Milišauskas**

Generalinis direktorius

**Rimantas Aliukonis**

Teisės ir personalo direktorius

**Antosė Muliuolienė**

Vyriausioji finansininkė

**Valdas Bancevičius**

Elektros tinklo direktorius

**Rolandas Baškys**

Pirkimų ir logistikos direktorius

**Saulius Kasparavičius**

Elektros tiekimo direktorius

**Arvydas Zakalskis**

Finansų direktorius

## Valdyba

Valdybos pirmininkas

**Jonas Rimantas Kazlauskas**

VĮ Energetikos agentūra direktoriaus  
pavadootojas

**Rimantas Milišauskas**

AB Rytų skirstomųjų tinklų generalinis  
direktorius

**Nijolė Sabonienė**

VĮ Valstybės turto fondo padalinio Akcijų  
valdymo skyriaus specialistė

**Rimvydas Rukšėnas**

Lietuvos elektros energetikos asociacijos  
prezidentas

**Algimantas Zaremba**

Ūkio ministerijos Energetikos departamento  
direktorius

## Stebėtojų taryba

Stebėtojų tarybos pirmininkas

**Anicetas Ignotas**

Ūkio ministerijos sekretorius

**Saulius Spėčius**

Lietuvos Respublikos Vyriausybės Ministro Pirmininko patarėjas

**Nijolė Bujauskienė**

Ūkio ministerijos Įmonių ekonomikos ir valdymo departamento  
Valstybės turto privatizavimo ir valdymo skyriaus specialistė

**Aušra Pažeraitė**


Lietuvos energetikos instituto mokslo darbuotoja

**Mario Nullmeier**

*E.ON Ruhrgas International AG* Baltijos biuro vadovas





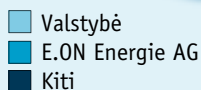
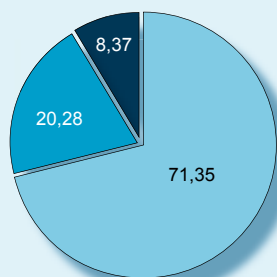


## Akcijos ir akcinis kapitalas

### Akcinio kapitalo struktūra

2005 m. gruodžio 31 d. AB Rytų skirstomųjų tinklų įstatinį kapitalą sudarė 492,4 mln. Lt. Vienos akcijos nominalioji vertė 1 Lt. Pagrindiniai akcininkai – valstybė ir Vokietijos bendrovė „E.ON Energie AG“.

#### Akcinis kapitalas, proc.



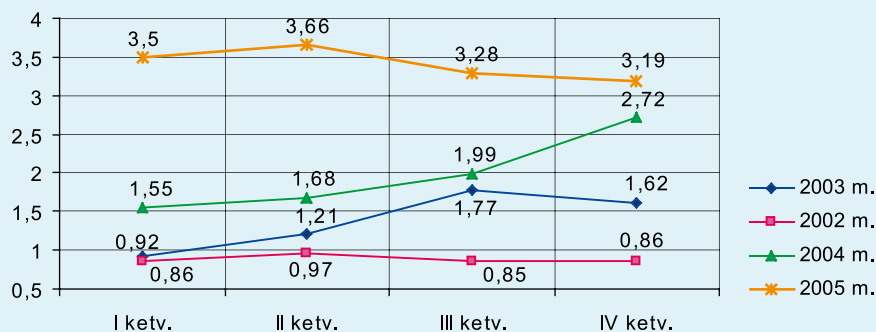
AB Rytų skirstomieji tinklai 2005 m. gruodžio mėn. VĮ „Registrų centras“ įregistravo savo trečiąją antrinę bendrovę UAB „Tetas“, kurios įstatinį kapitalą sudarė 30 tūkst. Lt (1,988 mln. Lt – 2006 m. sausio 13 d.).

2005 metais AB Rytų skirstomieji tinklai padidino savo valdomų kitų dviejų antrinių bendrovių įstatinį kapitalą: UAB „Elektros tinklo paslaugos“ įstatinis kapitalas sudaro 11,657 mln. Lt, UAB „Rytra“ – 22,998 mln. Lt.

Visas išleistas akcijas bendrovė įsigijo ir apmokėjo ilgalaikiu materialiuoju turtu, nuosavybės teise jai priklauso 100 procentų antrinių bendrovių akcijų.

Rytų skirstomųjų tinklų akcijų kainos augimui 2005 m. pradžioje įtakos turėjo nuo 2005 m. sausio 1 d. padidėjusios elektros kainos.

#### Akcijų kainos pokyčiai Vilniaus vertybinių popierių biržoje 2002-2005 m., litais





# Elektros tiekimas

Elektra nacionalinėje elektros rinkoje prekiaujama pagal Prekybos elektros energija taisykles. Elektros tiekėjai ir laisvieji vartotojai gali pasirinkti elektros gamintojus ir su jais sudaryti elektros pirkimo – pardavimo sutartis.

2005 m. AB Rytų skirstomieji tinklai didžiąją elektros energijos dalį pirkė tiesiogiai iš gamintojų – VĮ Ignalinos atominės elektrinės, UAB „Vilniaus energija“ ir UAB Kauno termofikacinės elektrinės. Situacija elektros rinkoje pasikeitė, kai 2004 m. gruodžio mėnesio pabaigoje buvo sustabdytas pirmasis VĮ Ignalinos atominės elektrinės blokas. 2005 m. rugsėjo – spalio mėnesiais remontui buvo sustabdytas antrasis atominės elektrinės blokas ir tai turėjo įtakos rinkoje perkamos elektros kainai – išaugo bendrovės elektros energijos pirkimų sąnaudos. AB Rytų skirstomųjų tinklų elektros kainos galutiniam vartotojams buvo stabilios.

Bendrovė kasmet nuperka daugiau elektros, pagamintos iš atsinaujinančių energijos šaltinių. Daugėja mažųjų hidroelektrinių ir termofikacinių elektrinių, prijungtų prie skirs-

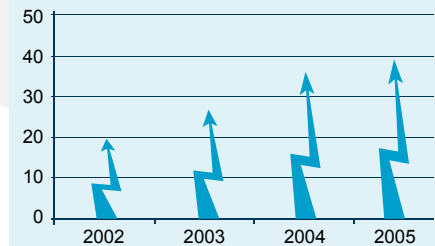
tomąjo tinklo bendrovės aptarnaujamoje teritorijoje. Per 2005 metus nupirktos elektros iš atsinaujinančių šaltinių kiekis išaugo iki 39,1 GWh.

Kasmet didėjantys elektros pardavimai daro didelę įtaką bendrovės pagrindinės veiklos pajamoms. 2005 m. elektros pardavimai išaugo 4,2 proc. ir siekė 3680 GWh, kai 2004 m. buvo parduota 3531,1 GWh elektros. Pagrindinis veiksnys – nuolat didėjantis naujų vartotojų skaičius, taip pat augantis didesnės galios poreikis.

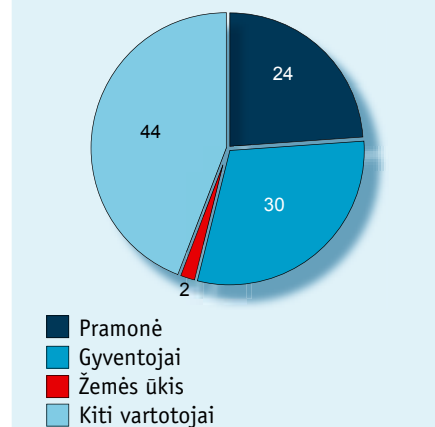
Nuo 2005 m. sausio 1 d. įsigaliojo nauji AB Rytų skirstomųjų tinklų elektros energijos tarifai ir verslo klientams – įmonėms bei organizacijoms buvo pasiūlyta naujovė: galimybė pasirinkti palankiausią mokėjimo planą.

Elektros vartotojams, tinkamai įvertinusiems savo poreikius ir teisingai pasirinkusiems mokėjimo planus, pavyko sumažinti vidutinį elektros energijos tarifą, nepaisant nuo 2005 m. sausio 1 d. visiems elektros vartotojams padidėjusių vidutinių elektros energijos tarifų.

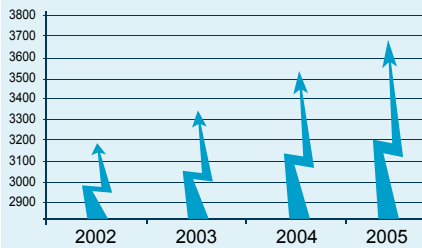
Elektros energijos kiekis, pirktas iš mažųjų hidroelektrinių, GWh



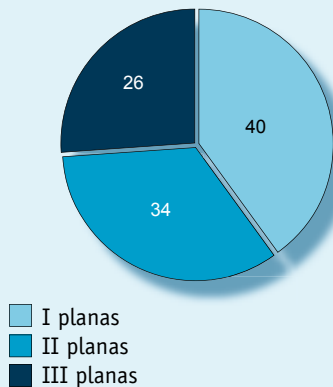
Pardavimai pagal vartotojų grupes 2005 m., proc



### Elektros pardavimai, GWh



### Elektros sunaudojimas pagal pasirinktus tarifų planus, proc.



### Paslaugos klientams – paprasta ir patogus

2005 m. AB Rytų skirstomieji tinklai savo klientams pasiūlė keletą naujovių, kurios teikia klientui daugiau galimybių rinktis.

#### Atsiskaitymas už elektrą tiesioginiu debetu

AB Rytų skirstomiesiems tinklams elektros vartotojai gyventojai už elektrą atsiskaito pagal atsiskaitymo knygelę banko ir pašto skyriuose, perveda mokesčius internetu. Nuo 2005 m. liepos mėn. klientai gali atsiskaityti ir tiesioginiu debetu, sudarę sutikimą dėl kiekvieno mėnesio mokesčių nuskaitymo pagal apskaičiuotą sunaudotos elektros kiekį.

#### Apskaitos prietaisų rodmenų deklaravimas internetu

Įmonėms ir organizacijoms AB Rytų skirstomieji tinklai pasiūlė patogesnę elektros apskaitos prietaisų deklaravimo būdą internetu. Klientai, prisijungę prie bendrovės interneto portalo, gali kiekvieno mėnesio nustatytu laikotarpiu deklaruoti elektros apskaitos prietaisų rodmenis ir užpildyti pažymą, kurios automatiškai perduodamos klientų aptarnavimo skyriams sąskaitoms išrašyti.

# Elektros skirstymas

## Skirstymo veikla

Pagrindinis skirstomojo tinklo operatoriaus uždavinys yra aptarnaujamoje teritorijoje saugiai ir patikimai aprūpinti vartotojus elektros energija.

Skirstymo veikla apima elektros tinklo eksploatavimą (techninė priežiūra, remontas, bandymai), rekonstravimą ir plėtrą, tinklo operatyvinį valdymą, naujų vartotojų elektros įrenginių prijungimą, apskaitos prietaisų įrengimą ir priežiūrą, ryšių ir valdymo sistemų priežiūrą bei plėtrą.

2005 m. bendrovės investicijos į ilgalaikį turtą sudarė 158,1 mln. Lt, iš jų į skirstomąjį elektros tinklą – 139,5 mln. Lt. Didžioji investicijų į skirstomąjį tinklą dalis buvo skirta skirstomajam tinklui rekonstruoti ir plėtoti: transformatorių pastotėms rekonstruoti ir 0,4 – 10 kV elektros tinklui plėtoti – 48,4 proc. ir naujų vartotojų objektams prijungti – 41 proc.

## Elektros energijos skirstymo patikimumas

Elektros energijos skirstymo patikimumas yra vertinamas pagal tai, kiek laiko ir kiek kartų vidutiniškai per metus buvo atjungti elektros vartotojų objektai dėl įvairiausių priežasčių: skirstomojo tinklo įrenginių gedimo ar remonto, oro sąlygų, elektros įrenginių vagysčių ir pan.

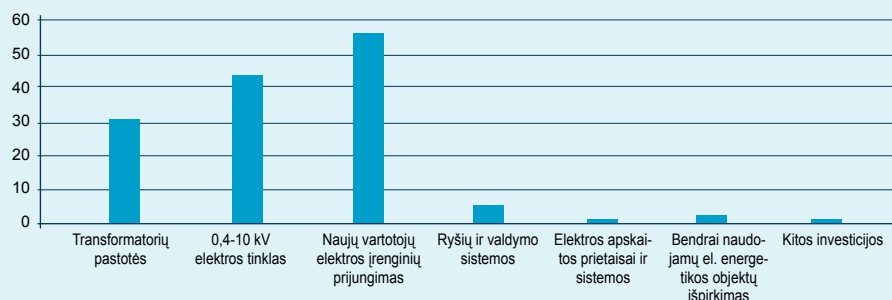
AB Rytų skirstomųjų tinklų klientų objektai 2005 metais vidutiniškai buvo atjungti 2,41 val., 2004 m. – 2,46 val.

Elektros tinklo gedimai Rytų skirstomųjų tinklų klientams žemosios įtampos tinkluose 2005 m. buvo sutvarkomi ir elektros skirstymas atnaujinamas per 3,52 val., 2004 m. – vidutiniškai per 3,47 val. 2005 m. vasarą siautusi vėtra ir potvynis pakenkė tinklo darbui, todėl gedimai buvo atnaujinami per ilgesnį laiką.

## Skirstomojo tinklo techninės charakteristikos

	0,4 kV	6-10 kV	35 kV	110 kV	Iš viso:
Kabelių linijų ilgis, km	4109	4132	15		8256
Oro linijų ilgis (trasomis), km	30396	20835	1990		53221
Oro kabelių linijų ilgis (trasomis), km	1038				1038
Transformatorių pastotės, vnt.			96	101	197
Skirstomieji punktai, vnt.		265			265
Transformatorinės, vnt.		17060			17060
Galios transformatorių galia, MVA		3932	571	2923	7426

## Investicijos į skirstomąjį elektros tinklą, mln. Lt

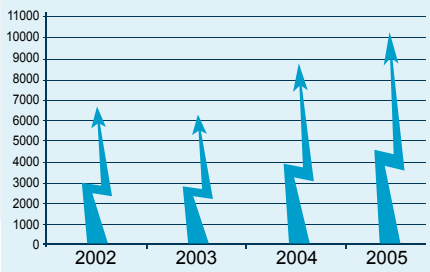




## Naujų vartotojų objektų prijungimas

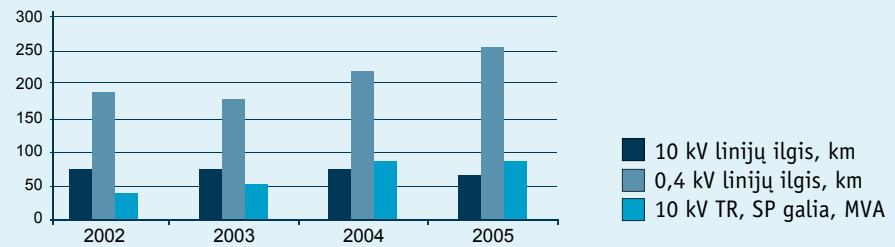
Vartotojui ar gamintojui pageidaujant prijungti atitinkamos galios elektros įrenginius prie operatoriaus tinklų, suteikiama elektros įrenginių prijungimo prie tinklų mokama paslauga, už kurią vartotojas atsiskaito pagal patvirtintus galios įkainius arba padengdamas 40 proc. parengto projekto sąmatinės vertės.

### Prijungti naujų vartotojų objektai, vnt.



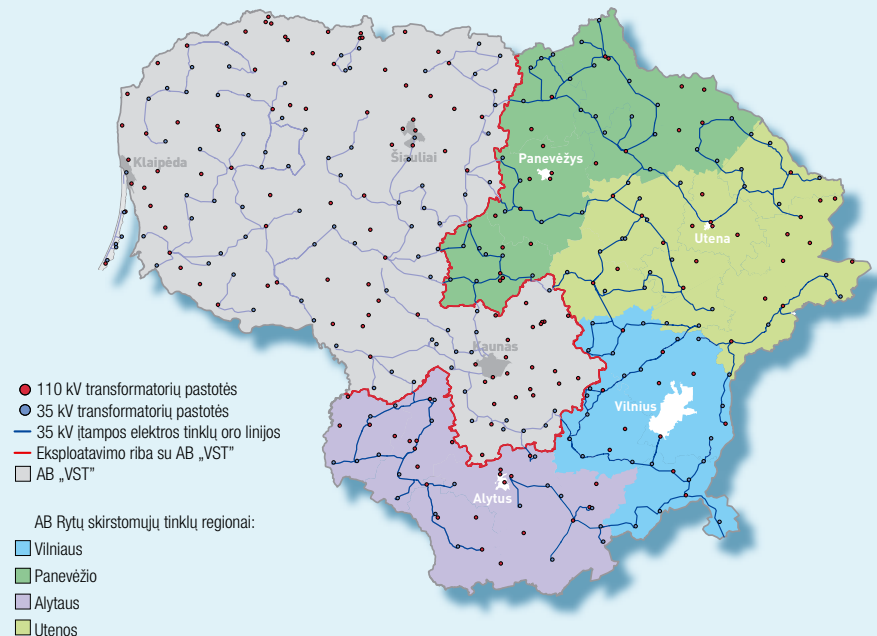
2005 m. prie bendrovės 0,4 – 10 kV įtampos elektros tinklo buvo prijungta 10628 naujų vartotojų objektai. Tai 14,7 proc. daugiau nei 2004 m. metais. Prijungtų įrenginių bendra leistinoji galia 99,5 MW – 11,6 proc. daugiau nei 2004 m. Naujų vartotojų objektų skaičiaus didėjimą lemia sparčiai besiplėtojanti nekilnojamojo turto rinka didžiuosiuose Lietuvos miestuose.

### Naujų vartotojų objektams prijungti nutiestų ir rekonstruotų linijų ilgis (km) ir sumontuotų transformatorinių bei skirstomųjų punktų galia (MVA)



Santrumpos: TR - transformatorinė; SP - skirstomasis punktas

### 35 kV įtampos elektros tinklas



## Energetikos objektų išpirkimas

Vadovaujantis Lietuvos Respublikos energetikos įstatymu ir Ūkio ministerijos patvirtintais teisės aktais, energetikos įmonės yra įpareigosios išpirkti iki šio įstatymo įsigaliojimo įrengtus ir energetikos įmonėms nuosavybės teise nepriklausančius bendrai naudojamus energetikos objektus.

2005 m. AB Rytų skirstomieji tinklai išpirko 75 bendrai naudojamus energetikos objektus.

Buvo išpirkta tik dalis pageidaujamų parduotų objektų, nes objektų savininkai užtruko su dokumentų tvarkymo procedūromis.

## Skirstomojo tinklo plėtra ir rekonstrukcija 2005 m.

Rekonstruotos transformatorių pastotės (TP):

- 110/10 kV Žvėryno TP;
- 35/10 kV Ramygalos TP.

Rekonstruoti skirstomieji punktai:

- 10 kV skirstomasis punktas Minties gatvėje, Vilniuje;
- 10 kV skirstomasis punktas Kėdainiuose;
- 10 kV skirstomasis punktas Marijampolėje;
- 10 kV skirstomasis punktas Ukmergėje.

Naujai pastatyti skirstomieji punktai:

- 10 kV skirstomasis punktas Ukmergės gatvėje, Vilniuje;
- 10 kV skirstomasis punktas Kareivių gatvėje, Vilniuje;
- 10 kV skirstomasis punktas Gynėjų gatvėje, Vilniuje.

Naujųjų vartotojų elektros įrenginiams prijungti, vartotojams tiekiamos elektros energijos kokybei gerinti ir elektros energijos skirstymo sąnaudoms mažinti buvo įrengtos 267 naujos 6 – 10/0,4 kV transformatorinės.

## Ryšių ir valdymo sistemos

2005 m. AB Rytų skirstomųjų tinklų Dispečeriniame centre buvo baigta diegti dispečerinio valdymo sistema SCADA, iš pastočių surinkanti dispečeriniam personalui aktualią informaciją ir leidžianti valdyti 35 kV įtampos tinklą. Šio projekto įgyvendinimas truko dvejus metus, jo vertė per 7 mln. litų.

Siekiant padidinti į bendrovės Dispečerinį centrą ir Dispečerinio valdymo grupes perduodamos informacijos kiekį bei patikimumą, bendrovės regionų skyriuose ir pastotėse buvo diegiamos naujos ir atnaujinamos telekontrolės priemonės.

Valdymo sistemos yra atnaujinamos etapais. 2005 m. buvo pradėti ir tebevykdomi 7 telekontrolės priemonių investiciniai projektai.

2005 m. buvo vykdomi optinės ryšio linijos, jungiančios Vilniaus mieste esančius bendrovės padalinius, statybos darbai. Nutiesus naują liniją, pagerėjo Vilniaus miesto skirstomojo elektros tinklo valdymo patikimumas. Į šį projektą investuota 1,3 mln. litų.

## Elektros apskaita

2005 m. bendrovė eksploatavo 753 tūkst. elektros skaitiklių. Per metus atnaujinta 9,4 proc. visų elektros skaitiklių, sąnaudos elektros apskaitos prietaisams įsigyti sudarė 8 mln. Lt.

### Skirstomojo tinklo plėtos techninės politikos rezultatai

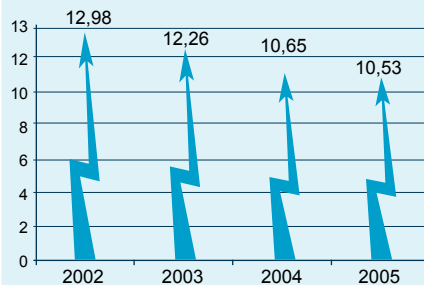
Ilgis, km	2005 m.	2004 m.	(+/-) proc.
Oro linijos 0,4-35 kV	53221	53716	-0,90
Oro kabelių linijos 0,4 kV	1038	895	+ 13,8
Kabelių linijos 0,4-35 kV	8256	7785	+ 5,7

Toliau buvo plečiama automatizuota elektros energijos apskaitos sistema, kuria naudojantis nuotoliniu būdu nuskaitoma informacija iš elektros skaitiklių, įrengtų tarp skirstomojo tinklo operatorių, laisvųjų ir kitų vartotojų bei gamintojų. 2005 m. sistemos plėtrai investuota apie 1,1 mln. Lt, sistema buvo įdiegta 118 objektų, integruojant į ją 568 elektros skaitiklius. Iš viso ši sistema jau veikia 470 objektų, į ją integruoti 2554 elektros skaitikliai.

2005 m. buvo toliau plėtojama elektros energijos srautų informacinė sistema – ESIS, padedanti apsikeisti duomenimis tarp perdavimo ir skirstomuosius tinklus valdančių bendrovių bei kitų elektros rinkos dalyvių.

Per ketverius metus (2002 – 2005 m.) elektros tiekimo technologinės sąnaudos sumažėjo nuo 12,98 proc. iki 10,53 proc. Tam įtakos turėjo bendrovėje aktyviai vykdoma vagysčių prevencija ir elektros energijos apskaitos prietaisų iškėlimas į skirstomojo tinklo operatoriumi laisvai prieinamas vietas.

### Elektros skirstymo technologinės sąnaudos, proc.



## Informacinės technologijos

AB Rytų skirstomieji tinklai yra modernėjanti bendrovė, kurios informacinės sistemos plėtojamos ir taikomos prie kintančios verslo aplinkos. Kas trečius metus atnaujinama „Informacinių sistemų kūrimo ir vystymo strategija“, kurią vadovybė patvirtino ateinantiesiems 2006-2008 metams.


2005 m. buvo toliau plėtojama skirstomojo tinklo eksploatavimo valdymo informacinė sistema, integruojama su nauja elektros energijos pardavimų ir apskaitos sistema, kuri įdiegta iš esmės turėtų optimizuoti elektros vartotojų aptarnavimo ir elektros pardavimų apskaitos procesus įmonėje. 2006 m. planuojama remiantis šia sistema pasiūlyti daugiau elektroninių paslaugų klientams interneto erdvėje.

Nuo 2005 m. bendrovė teikia informacinių technologijų paslaugas ir savo antrinėms įmonėms. UAB „Rytra“ sukurta ir įdiegta transporto priemonių eksploatavimo valdymo sistema, kuri optimizavo transporto ūkio valdymą ir išlaidų apskaitą.

Siekiant kokybiškai valdyti informacinių technologijų paslaugas, pradėta eksploatuoti standartizuota informacinių sistemų incidentų ir naudotojų problemų administravimo sistema.

Informacijos perdavimo ir valdymo srityje atlikta išsami technologinių resursų analizė, techninis auditas ir patvirtintas šios srities plėtojimo kriterijų planas, kuris pradėtas įgyvendinti 2005 m. antroje pusėje. Duomenų saugumas bendrovėje jau užtikrinamas naudojant naują duomenų archyvavimo ir atkūrimo procesų valdymo sistemą su specialia įranga.





## Aplinkos apsauga

AB Rytų skirstomieji tinklai, vykdydama savo veiklą, vadovaujasi Lietuvos Respublikos įstatymais, Vyriausybės nutarimais, ES direktyvomis, reglamentais ir programomis, ministerijų priimtais įsakymais bei kitais norminiais teisės aktais, reglamentuojančiais aplinkos apsaugą. Bendrovė dalyvauja Lietuvai įgyvendinant vieną svarbiausių ir seniausių gamtosauginių direktyvų – Paukščių direktyvą, kuria siekiama apsaugoti visų rūšių laukinius paukščius, natūraliai paplitusius ES valstybių narių teritorijose.

Rytų skirstomieji tinklai pasirašė bendradarbiavimo sutartį su Lietuvos Respublikos aplinkos ministerija bei Vilniaus universiteto Ekologijos institutu sprendžiant baltųjų gandrų ir jų lizdų, esančių ant elektros linijų atramų, apsaugos klausimą. Atlikus tiriamąjį darbą ir parengus programą, numatoma teikti paraišką gauti paramą iš ES struktūrinių fondų.

Ant elektros atramų sukrauti gandrai trukdo patikimai tiekti elektros energiją. Nuo susikaupusios drėgmės ko-

roduojantys ir trūkinėjantys laidai ne tik trikdo normalų elektros tinklo darbą, bet ir kelia pavojų žmonėms.

2006 m. numatoma tęsti pradėtus darbus, pagal galimybes dalyvauti Lietuvos Respublikos aplinkos ministerijos rengiamose projektuose ir programose.

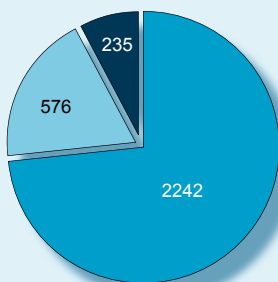
Rūpindamasi aplinkos apsauga, bendrovė planuoja diegti aplinkos apsaugos vadybos sistemą pagal EN ISO 14000 standartų reikalavimus. 2006 m. numatoma atlikti parengiamuosius šios vadybos sistemos diegimo darbus.

# Personalias

AB Rytų skirstomųjų tinklų pagrindinė vertybė ir efektyvios veiklos garantas yra darbuotojai. Bendrovėje siekiama sukurti saugią darbo aplinką, motyvacijos sistemą ir pasiūlyti įdomų laisvalaikį, kad kiekvienas darbuotojas galėtų jaustis Rytų skirstomųjų tinklų dalimi.

2005 m. pabaigoje bendrovėje dirbo 2242 darbuotojai, dviejose antrinėse įmonėse – dar 811 žmonių. Nuo 2006 m. sausio 1 d. dalis bendrovės personalo (126 darbuotojai) perėjo dirbti į įkurtą trečiąją antrinę įmonę UAB „Tetas“.

Darbuotojų skaičius 2005 m.



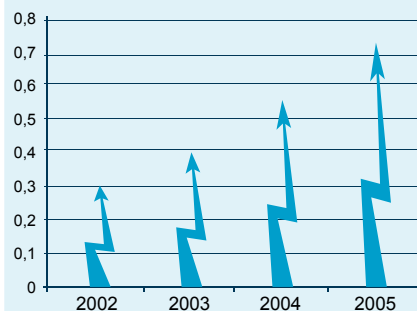
- AB Rytų skirstomieji tinklai
- UAB „Elektros tinklo paslaugos“
- UAB „Rytra“

## Motyvacijos ir skatinimo sistema

Bendrovė siekia sukurti saugią darbo aplinką ir užtikrinti visas pagrindines socialines garantijas, kurios yra įtvirtintos ir kasmet atnaujinamos kolektyvinėje sutartyje.

Vertindama ir siekdama išsaugoti savo kvalifikuotus specialistus, 2005 metais bendrovė kaupiamuoju (investiciniu) gyvybės draudimu apdraudė per 700 darbuotojų, tam skirdama apie 1 mln. litų. Ateityje numatoma apdrausti gyvybės draudimu dar per 200 bendrovės darbuotojų, kuriems tenka dirbti rizikingomis sąlygomis.

Lėšos, naudotos mokymams ir mokslui, mln. Lt



Kvalifikuotas ir išsilavinęs personalas lemia bendrovės veiklos efektyvumą ir sėkmę. Darbuotojų išsilavinimas ir nuolatinis mokymasis gali užtikrinti, kad organizacijoje dirbs kompetentingi darbuotojai. Suprasdama šio veiksnio svarbą, bendrovė nuolat didina investicijas į personalo mokymą. 2005 metais bendrovės darbuotojų mokymams, kursams ir seminarams buvo panaudota 40 proc. daugiau lėšų nei per 2004 metus. Bendrovė taip pat remia studijuojančius darbuotojus – skiria stipendijas, moka už mokslą, suteikia mokamas mokslo atostogas.

Atlikus darbuotojų apklausą ir nustatius mokymo poreikius, 2005 m. liepos mėnesį AB Rytų skirstomieji tinklai pateikė paraišką gauti paramą iš Europos Sąjungos struktūrinių fondų projektui „Darbuotojų profesinės kompetencijos ir kompiuterinio raštingumo ugdymas“ įgyvendinti. Bendra šio projekto vertė – 2,6 mln. Lt, struktūrinių fondų parama sudarytų 53 proc. viso projekto vertės. Mokymus numatoma organizuoti pagal 3 programas: anglų kalbos, kompiuterinio raštingumo ir bendrųjų vadybos žinių. Mokymo kursuose tobulintųsi per 1500 AB Rytų skirstomųjų tinklų ir antrinių bendrovių darbuotojų. ES parama – svarus indėlis, padedant darbuotojams prisitaikyti prie elektros rinkos pokyčių ir didėjančių kvalifikacijos reikalavimų.



## Visuomeniniai projektai

AB Rytų skirstomieji tinklai siekia užmegzti glaudesnius santykius su klientais ir tapti patikimu partneriu. Pagrindinis bendrovės santykio su klientais principas yra bendradarbiavimas. RST siūlo ne tik paslaugų įvairovę, bet ir organizuoja įvairias akcijas, viešus renginius, skatindama klientų, o kartu ir visos bendruomenės sąmoningumą. 2005 m. buvo surengtos kelios akcijos, kuriomis siekta atkreipti visuomenės dėmesį į išsiskolinimų bei elektros energijos grobstymo problemas ir įgyvendintas unikalus Vilniaus kongresų rūmų apšvietimo projektas.

### „Sutik vasarą be skolų!“

Gegužės – birželio mėn. vyko akcija „Sutik vasarą be skolų!“, kurios metu gyventojams buvo primenama, kad už sunaudotą elektrą reikia atsiskaityti laiku – kiekvieną mėnesį ir prasidėjus vasarai, nelikti skolingiems. Akcijos metu, visą birželio mėnesį, AB Rytų skirstomųjų tinklų klientų aptarnavimo skyriuose gyventojams, gražinantiems skolas už elektrą, buvo taikomos vienkartinės lengvatos: sudaromas skolos gražinimo grafikas atsižvelgiant į palankius terminus, atjungtiems vartotojams, kurie susimokėjo skolą, netaikomas tiekimo atnaujinimo mokestis, o elektros tiekimas atnaujinamas per 24 val. Akcija pasinaudojo nemaža dalis skolingų klientų, kurie atvyko į klientų aptarnavimo skyrius sudaryti skolų gražinimo sutarčių.

### „Prisipažink, nes būsi pagautas!“

Spalio mėn. AB Rytų skirstomieji tinklai surengė akciją „Prisipažink, nes būsi pagautas!“, skirtą elektros energijos grobstymų problemoms aktualizuoti. Spalio mėnuo buvo paskelbtas akcijos mėnesiu, kai elektros vartotojai bendrovės nemokamu telefonu galėjo pranešti apie neteisėtus elektros naudojimo faktus ir būdus. Prisipažinusiems vartotojams nebuvo surašomas neapskaitinis elektros energijos naudojimo aktas ir bendrovė nereikalavo žalos atlyginimo. Akcijos simboliu tapo pelėkautai, kurie išreiškė idėją, jog geriau pilietiškai drąsiai prisipažinti, nei būti išaiškintam patikrinimų metu. Per visą akcijos laikotarpį buvo užregistruota nemažai klientų, kurie yra susidūrę su problemomis, skambučių ir bendrovė stengėsi jiems padėti.

### Projektas „Šviečiantys Kongresų rūmai“

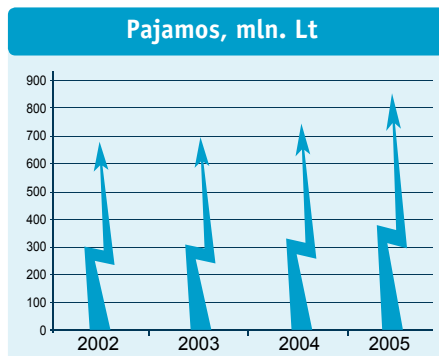
AB Rytų skirstomųjų tinklų rūpestis klientais pasireiškia ir siekiu prisidėti prie visuomeninės gerovės ir gražios aplinkos kūrimo, suteikiant žmonėms galimybę džiaugtis elektros energijos skleidžiama šviesa ir grožiu. Bendrovė parėmė projektą „Šviečiantys Kongresų rūmai“. Vilniaus kongresų rūmams apšviesti buvo pasirinkti modernūs techniniai sprendimai, pirmą kartą įgyvendinti Lietuvoje. Šis projektas tapo ne tik dovana miestiečiams, bet, įdiegus naujas ir modernias technologijas, leido rūmams efektyviau naudoti ir elektros energiją.



## Finansinės veiklos apžvalga

2005 metais elektros energijos pardavimai (kWh) išaugo 4,2 proc. ir siekė 3680 GWh. Pardavimų didėjimą 2005 metais lėmė bendras šalies ekonomikos augimas, tai sąlygojo naujų vartotojų prijungimo bei pardavimų augimą pramonės, gyventojų ir komercijos/apartnavimo sektoriuose. 2005 metais pirkta elektros energijos kiekis išaugo 4 proc. ir siekė 4137 GWh, t.y. augo lėčiau nei pardavimai. Didžiausią įtaką tam turėjo iki 10,5 proc. sumažėjusios technologinės elektros energijos skirstymo sąnaudos ir komerciniai nuostoliai.

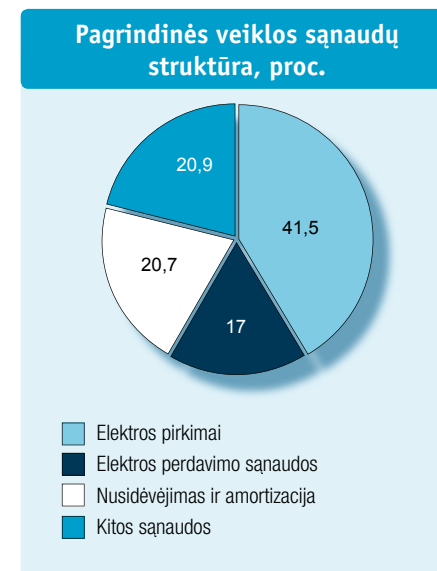
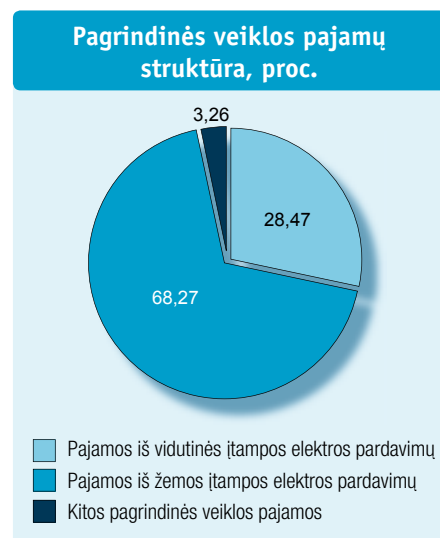
Grupės pajamos sudarė 855,6 mln. Lt ir buvo 114 mln. Lt didesnės nei 2004 metais. Ši pajamų padidėjimą lėmė išaugę elektros energijos pardavimai ir 10,5 proc. padidėję vidutiniai parduodamos elektros energijos tarifai.



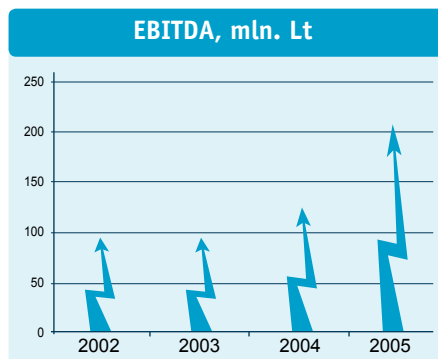
2005 metais bendrovės elektros energijos vi-suomeniniai tarifai ir elektros energijos skirs-tymo paslaugos kainos buvo mažesnės nei Valstybinės kainų ir energetikos kontrolės komisijos nustatytos viršutinės skirstymo pa-slaugos kainų ribos.

Grupės pagrindinės veiklos sąnaudos 2005 metais sudarė 832,3 mln. Lt, iš kurių 58,5 proc. – pirkta elektros energijos ir perdavimo sąnaudos. Pagrindinės veiklos sąnaudos, pa-lyginti su 2004 metais, padidėjo 0,7 mln. Lt. Dėl didesnio perkamos elektros energijos kie-kio ir padidėjusios elektros pirkimo ir perda-vimo kainos kintamosios sąnaudos per 2005 metus išaugo 27,5 mln. Lt. Kitos sąnaudos

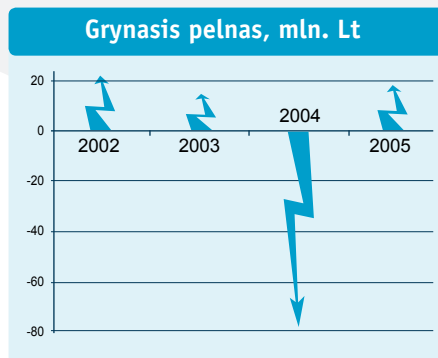
sumažėjo 26,8 mln. Lt. Šiam sąnaudų suma-žėjimui lemiamą įtaką turėjo 2004 metais ap-skaitytas ilgalaikio turto perkainojimo nei-giamas rezultatas 122,4 mln. Lt. Perkainojus ilgalaikį turta, nusidėvėjimo sąnaudos 2005 metais padidėjo daugiau nei 2 kartus, t.y. 91,1 mln. Lt.



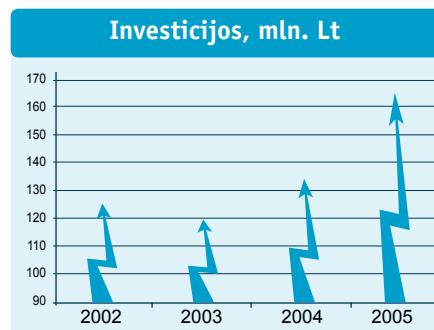
Grupės EBITDA, atspindintis generuojamus pinigų srautus, 2005 metais, palyginti su 2004 metais, išaugo 81,7 mln. Lt ir sudarė 203,4 mln. Lt., arba 23,8 proc. parduotuvimo pajamų.



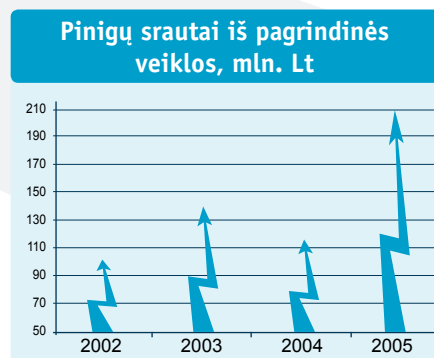
Grynasis 2005 metų pelnas sudaro 18,7 mln. Lt, tuo tarpu 2004 metų veiklos rezultatas – 77 mln. Lt nuostolis.



2005 metais grupės investicijos į ilgalaikį turtą sudarė 166 mln. Lt ir buvo 31,5 mln. Lt didesnės, palyginti su 2004 metais. Ši padidėjimą lėmė naujų vartotojų gausėjimas ir su tuo susijusios augančios investicijos į elektros tinklo plėtrą bei transformatorių pastatų modernizavimą



Grynieji pinigų srautai iš pagrindinės veiklos 2005 metais sudarė 208,7 mln. Lt ir buvo 95,5 mln. Lt didesni nei 2004 metais. Ši padidėjimą sąlygojo pelno ir nusidėvėjimo sąnaudų išaugimas.




Pagrindinės veiklos pinigų srauto padidėjimas užtikrino investicinės veiklos finansavimą ir leido sumažinti išsipareigojimus finansinėms institucijoms 47,2 mln. Lt.

Grupės ilgalaikis turtas per 2005 metus sumažėjo 17,2 mln. Lt ir sudarė 2387 mln. Lt. Tam turėjo įtakos mažesnės už nusidėvėjimą investicijos – 6 mln. Lt, ilgalaikio materialiojo turto nurašymas – 7,1 mln. Lt.

Akcininkų nuosavybė per 2005 metus padidėjo 10,3 mln. Lt.





Nepriklausomo auditoriaus išvada  
bei konsoliduotos finansinės ataskaitos už metus, pasibaigusius 2005 m. gruodžio 31 d.

## NEPRIKLAUSOMO AUDITORIAUS IŠVADA

### AB Rytų skirstomieji tinklai akcininkams:

Mes atlikome AB Rytų skirstomieji tinklai (toliau - „Bendrovė“) 2005 m. gruodžio 31 d. pasibaigusių metų pagal Tarptautinius finansinės atskaitomybės standartus parengtos finansinės atskaitomybės, bei Bendrovės ir dukterinių įmonių (toliau - „Grupė“) 2005 m. gruodžio 31 d. pasibaigusių metų pagal Tarptautinius finansinės atskaitomybės standartus, kuriuos priėmė Europos Sąjunga, parengtos konsoliduotos finansinės atskaitomybės, (toliau - „pilnos finansinės atskaitomybės“), auditus pagal Tarptautinės apskaitininkų federacijos parengtus Tarptautinius audito standartus. Mūsų 2006 m. kovo 30 d. išvadose mes pareiškėme besąlyginę nuomonę su dalyko pabrėžimo pastraipa dėl 2004 metų palyginamųjų skaičių retrospektyvaus koregavimo apie šias pilnas finansines atskaitomybes (šios pilnos finansinės atskaitomybės čia nėra pateiktos). Už čia pridėdamą sutrumpintą finansinę atskaitomybę, kurią sudaro 2005 m. gruodžio 31 d. Bendrovės balansas bei Grupės konsoliduotas balansas ir su jais susijusios pelno (nuostolio), nuosavo kapitalo pokyčių bei pinigų srautų ataskaitos ir reikšmingos apskaitos politikos bei kiti atskleidimai, atsako Bendrovės vadovybė. Mūsų pareiga - pareikšti nuomonę apie čia pridėdamos sutrumpintos finansinės atskaitomybės teisingumą pilnų finansinių atskaitomybių, iš kurių ji buvo gauta, atžvilgiu.

Mūsų nuomone, čia pateikta 2005 m. gruodžio 31 d. pasibaigusių metų sutrumpinta finansinė atskaitomybė yra visais reikšmingais atžvilgiais teisinga pilnų finansinių atskaitomybių, iš kurių ji buvo gauta, atžvilgiu.



UAB Deloitte Lietuva  
Generalinis direktorius Juozas Kabašinskas

Vilnius, Lietuva  
2006 m. gegužės 10 d.



Auditorius Lina Drakšienė  
Auditoriaus pažymėjimas Nr. 000062

KONSOLIDUOTAS BALANSAS 2005 M. GRUODŽIO 31 D.

TURTA	Pastabos	GRUPĖ		ĮMONĖ	
		2005 (Lt)	(pertvarkyta, 10 pastaba) 2004 (Lt)	2005 (Lt)	(pertvarkyta, 10 pastaba) 2004 (Lt)
<b>Ilgalaikis turtas:</b>					
Materialusis turtas	3	2,377,013,371	2,393,171,645	2,339,683,764	2,393,171,645
Nematerialusis turtas		3,112,570	3,439,395	3,112,570	3,439,395
Investicijos į dukterines bendroves		-	-	34,685,000	60,000
Po vienerių metų gautinos sumos		6,825,646	7,509,871	6,825,646	7,509,145
<b>Ilgalaikis turtas iš viso</b>		<b>2,386,951,587</b>	<b>2,404,120,911</b>	<b>2,384,306,980</b>	<b>2,404,180,185</b>
<b>Trumpalaikis turtas:</b>					
Atsargos		6,552,451	11,614,033	3,234,878	11,614,033
Gautinos sumos ir išankstiniai apmokėjimai		86,576,277	75,429,126	85,804,427	75,429,126
Suteiktos paskolos		-	-	2,000,000	-
Pinigai ir pinigų ekvivalentai		1,801,189	1,379,999	881,866	1,319,999
Ilgalaikis turtas laikomas pardavimui		341,160	-	341,160	-
<b>Trumpalaikis turtas iš viso</b>		<b>95,271,077</b>	<b>88,423,158</b>	<b>92,262,331</b>	<b>88,363,158</b>
<b>TURTA IŠ VISO</b>		<b>2,482,222,664</b>	<b>2,492,544,069</b>	<b>2,476,569,311</b>	<b>2,492,543,343</b>
<b>NUOSAVAS KAPITALAS IR ĮSIPAREIGIJIMAI</b>					
<b>Nuosavas kapitalas:</b>					
Įstatinis kapitalas	4	492,404,653	492,404,653	492,404,653	492,404,653
Privalomasis rezervas	5	-	42,060,928	-	42,060,928
Perkainojimo rezervas	5	1,265,932,393	1,479,857,078	1,265,932,393	1,479,857,078
Sukauptas pelnas (nuostolis)		149,430,601	(116,897,617)	147,680,654	(116,897,617)
<b>Nuosavas kapitalas iš viso</b>		<b>1,907,767,647</b>	<b>1,897,425,042</b>	<b>1,906,017,700</b>	<b>1,897,425,042</b>
<b>Ilgalaikiai įsipareigojimai:</b>					
Paskolos		85,318,688	86,354,528	85,318,688	86,354,528
Ateinančių laikotarpių pajamos		39,089,123	30,892,059	39,089,123	30,892,059
Atidėtojo pelno mokesčio įsipareigojimas	7	248,449,588	259,710,815	248,881,991	259,710,815
Ilgalaikės skolos tiekėjams		666,852	-	666,852	-
Dotacijos, subsidijos		4,033,540	4,163,259	4,033,540	4,163,259
<b>Ilgalaikiai įsipareigojimai iš viso</b>		<b>377,557,791</b>	<b>381,120,661</b>	<b>377,990,194</b>	<b>381,120,661</b>
<b>Trumpalaikiai įsipareigojimai:</b>					
Prekybos mokėtinos sumos ir kiti įsipareigojimai		157,456,717	128,431,133	153,120,908	128,430,407
Paskolos		39,440,509	85,567,233	39,440,509	85,567,233
<b>Trumpalaikiai įsipareigojimai iš viso</b>		<b>196,897,226</b>	<b>213,998,366</b>	<b>192,561,417</b>	<b>213,997,640</b>
<b>NUOSAVAS KAPITALAS IR ĮSIPAREIGIJIMAI IŠ VISO</b>		<b>2,482,222,664</b>	<b>2,492,544,069</b>	<b>2,476,569,311</b>	<b>2,492,543,343</b>



## KONSOLIDUOTA PELNO (NUOSTOLIO) ATASKAITA UŽ METUS, PASIBAIGUSIUS 2005 M. GRUODŽIO 31 D.

Pastabos	GRUPĖ		JMONĖ	
	(pertvarkyta, 10 pastaba)		(pertvarkyta, 10 pastaba)	
	2005 (Lt)	2004 (Lt)	2005 (Lt)	2004 (Lt)
<b>Pajamos</b>	<b>855,603,299</b>	<b>741,584,773</b>	<b>854,255,786</b>	<b>741,584,773</b>
Pirkta elektros energija	(345,182,200)	(327,536,440)	(345,182,200)	(327,536,440)
Elektros energijos perdavimo paslaugų sąnaudos	(141,454,587)	(131,559,399)	(141,454,587)	(131,559,399)
Nusidėvėjimas ir amortizacija	(171,997,624)	(80,913,111)	(167,442,318)	(80,913,111)
Darbo užmokestis ir susijusios sąnaudos	(91,806,423)	(75,164,949)	(72,832,082)	(75,164,949)
Remontų ir techninės priežiūros sąnaudos	(27,127,842)	(39,779,345)	(47,870,299)	(39,779,345)
Komeraciniai elektros matavimo prietaisai	(10,622,328)	(10,578,142)	(10,622,328)	(10,578,142)
Transporto paslaugos	(7,144,332)	(216,709)	(11,850,180)	(216,709)
Nurašytas ilgalaikis turtas	(7,129,043)	(1,811,794)	(7,129,043)	(1,811,794)
Mokesčių, išskyrus pelno mokesčių, sąnaudos	(7,134,207)	(11,885,857)	(6,497,672)	(11,885,857)
Ilgalaikio turto perkainojimo neigiamas rezultatas	-	(122,399,254)	-	(122,399,254)
Kitos veiklos sąnaudos	(22,665,379)	(29,764,182)	(23,196,407)	(29,764,182)
Grynosios kitos veiklos pajamos	2,270,527	2,910,478	3,084,993	2,910,478
<b>Veiklos pelnas (nuostolis)</b>	<b>25,609,861</b>	<b>(87,113,931)</b>	<b>23,263,663</b>	<b>(87,113,931)</b>
Grynosios finansavimo sąnaudos	(3,445,302)	(4,624,693)	(3,255,860)	(4,624,693)
Valiutos kurso pasikeitimo įtaka	(83,395)	95,250	(82,669)	95,250
<b>Pelnas (nuostolis) prieš apmokestinimą</b>	<b>22,081,164</b>	<b>(91,643,374)</b>	<b>19,925,134</b>	<b>(91,643,374)</b>
Pelno mokesčio (sąnaudos) nauda	7 (3,344,536)	14,608,816	(2,938,453)	14,608,816
<b>Grynasis pelnas (nuostolis)</b>	<b>18,736,628</b>	<b>(77,034,558)</b>	<b>16,986,681</b>	<b>(77,034,558)</b>
<b>Grynasis pelnas (nuostolis) tenkantis vienai akcijai</b>	<b>0.038</b>	<b>(0.156)</b>	<b>0.034</b>	<b>(0.156)</b>

KONSOLIDUOTA NUOSAVO KAPITALO POKYČIŲ ATASKAITA UŽ METUS, PASIBAIGUSIUS 2005 M. GRUODŽIO 31 D.

	Išstatinis kapitalas (Lt)	Ilgalaikio materialiojo turto perkainojimo rezervas (Lt)	Privalomas rezervas (Lt)	Sukauptas (nuostolis) pelnas (Lt)	Iš viso (Lt)
<b>2003 m. gruodžio 31 d.</b>	<b>492,404,653</b>	<b>35,356</b>	<b>31,435,860</b>	<b>(21,654,613)</b>	<b>502,221,256</b>
Ilgalaikio materialiojo turto perkainojimas (pertvarkyta, 10 pastaba)	-	1,740,966,732	-	-	1,740,966,732
Dėl ilgalaikio materialiojo turto vertės perkainojimo priskaičiuotas atidėtas pelno mokesčio įsipareigojimas (pertvarkyta, 10 pastaba)	-	(261,145,010)	-	-	(261,145,010)
Ataskaitinio laikotarpio nuostolis (pertvarkyta, 10 pastaba)	-	-	-	(77,034,558)	(77,034,558)
Dividendai	-	-	-	(7,583,378)	(7,583,378)
Sudaryti rezervai	-	-	10,625,068	(10,625,068)	-
<b>2004 m. gruodžio 31 d. (pertvarkyta, 10 pastaba)</b>	<b>492,404,653</b>	<b>1,479,857,078</b>	<b>42,060,928</b>	<b>(116,897,617)</b>	<b>1,897,425,042</b>
Išstatinio kapitalo didinimas	81,811,419	(81,811,419)	-	-	-
Išstatinio kapitalo mažinimas	(81,811,419)	-	-	81,811,419	-
Privalomo rezervo panaudojimas	-	-	(42,060,928)	42,060,928	-
Atidėto pelno mokesčio įsipareigojimo, susijusio su perkainotu ilgalaikiu turto, padidėjimas dėl pelno mokesčio tarifo pasikeitimo	-	(8,394,023)	-	-	(8,394,023)
Ilgalaikio materialiojo turto perkainojimo rezervo sumažėjimas dėl perkainoto turto nusidėvėjimo	-	(123,719,243)	-	123,719,243	-
Ataskaitinio laikotarpio pelnas	-	-	-	18,736,628	18,736,628
<b>2005 m. gruodžio 31 d.</b>	<b>492,404,653</b>	<b>1,265,932,393</b>	<b>-</b>	<b>149,430,601</b>	<b>1,907,767,647</b>

## NUOSAVO KAPITALO POKYČIŲ ATASKAITA UŽ METUS, PASIBAIGUSIUS 2005 M. GRUODŽIO 31 D.

	Išstatinis kapitalas (Lt)	Ilgalaikio materialiojo turto perkainojimo rezervas (Lt)	Privalomasis rezervas (Lt)	Sukauptas (nuostolis) pelnas (Lt)	Iš viso (Lt)
<b>2003 m. gruodžio 31 d.</b>	<b>492,404,653</b>	<b>35,356</b>	<b>31,435,860</b>	<b>(21,654,613)</b>	<b>502,221,256</b>
Ilgalaikio materialiojo turto perkainojimas (pertvarkyta, 10 pastaba)	-	1,740,966,732	-	-	1,740,966,732
Dėl ilgalaikio materialiojo turto vertės perkainojimo priskaičiuotas atidėtasis pelno mokesčio įsipareigojimas (pertvarkyta, 10 pastaba)	-	(261,145,010)	-	-	(261,145,010)
Ataskaitinio laikotarpio nuostolis (pertvarkyta, 10 pastaba)	-	-	-	(77,034,558)	(77,034,558)
Dividendai	-	-	-	(7,583,378)	(7,583,378)
Sudaryti rezervai	-	-	10,625,068	(10,625,068)	-
<b>2004 m. gruodžio 31 d. (pertvarkyta, 10 pastaba)</b>	<b>492,404,653</b>	<b>1,479,857,078</b>	<b>42,060,928</b>	<b>(116,897,617)</b>	<b>1,897,425,042</b>
Išstatinio kapitalo didinimas	81,811,419	(81,811,419)	-	-	-
Išstatinio kapitalo mažinimas	(81,811,419)	-	-	81,811,419	-
Privalomo rezervo panaudojimas	-	-	(42,060,928)	42,060,928	-
Atidėto pelno mokesčio įsipareigojimo, susijusio su perkainotu ilgalaikiu turtu, padidėjimas dėl pelno mokesčio tarifo pasikeitimo	-	(8,394,023)	-	-	(8,394,023)
Ilgalaikio materialiojo turto perkainojimo rezervo sumažėjimas	-	(123,719,243)	-	123,719,243	-
Ataskaitinio laikotarpio pelnas	-	-	-	16,986,681	16,986,681
<b>2005 m. gruodžio 31 d.</b>	<b>492,404,653</b>	<b>1,265,932,393</b>	<b>-</b>	<b>147,680,654</b>	<b>1,906,017,700</b>



KONSOLIDUOTA PINIGŲ SRAUTŲ ATASKAITA UŽ METUS, PASIBAIGUSIUS 2005 M. GRUODŽIO 31 D.

	GRUPĖ		ĮMONĖ	
	2005 (Lt)	(pertvarkyta, 10 pastaba) 2004 (Lt)	2005 (Lt)	(pertvarkyta, 10 pastaba) 2004 (Lt)
<b>PAGRINDINĖ VEIKLA</b>				
<b>Grynasis pelnas (nuostolis)</b>	<b>18,736,628</b>	<b>(77,034,558)</b>	<b>16,986,681</b>	<b>(77,034,558)</b>
Grynojo pelno koregavimai:				
Nusidėvėjimas ir amortizacija	171,997,624	80,913,111	167,442,318	80,913,111
Ilgalaikio turto vertės sumažėjimo (atstatymas) padidėjimas	(695,254)	122,399,254	(695,254)	122,399,254
Vertės sumažėjimo gautinoms sumoms atstatymas	(2,366,261)	(2,017,000)	(2,498,337)	(2,017,000)
Atsargų grynosios realizacinės vertės koregavimas	(593,242)	(94,902)	(778,066)	(94,902)
Grynasis ilgalaikio turto pardavimo ir nurašymo nuostolis	9,018,015	1,559,642	9,095,508	1,559,642
Pelno mokesčio sąnaudos (nauda)	3,344,536	(14,608,816)	2,938,453	(14,608,816)
Palūkanų sąnaudos	3,725,956	4,721,424	3,726,069	4,721,424
Palūkanų pajamos	(280,656)	(96,731)	(470,209)	(96,731)
Valiutos kurso pasikeitimo įtaka	83,395	(118,260)	82,669	(118,260)
<b>Pagrindinės veiklos pinigų srautai iki pasikeitimo apyvartiniame kapitale</b>	<b>202,970,741</b>	<b>115,623,164</b>	<b>195,829,832</b>	<b>115,623,164</b>
Atsargų sumažėjimas	5,578,493	3,947,528	9,169,299	3,947,528
Gautinų sumų ir išankstinių apmokėjimų (padidėjimas) sumažėjimas	(8,736,825)	1,432,435	(7,965,640)	1,432,435
Mokėtinų sumų ir kitų įsipareigojimų padidėjimas	27,817,610	3,862,781	25,169,218	3,862,781
<b>Pinigai gauti iš pagrindinės veiklos</b>	<b>227,630,019</b>	<b>124,865,908</b>	<b>222,202,709</b>	<b>124,865,908</b>
Sumokėtos palūkanos	(3,725,956)	(4,507,192)	(3,704,829)	(4,507,192)
Sumokėtas pelno mokestis	(15,183,302)	(7,112,114)	(15,183,302)	(7,112,114)
<b>Grynieji pinigai gauti iš pagrindinės veiklos</b>	<b>208,720,761</b>	<b>113,246,602</b>	<b>203,314,578</b>	<b>113,246,602</b>
<b>INVESTICINĖ VEIKLA</b>				
Ilgalaikio turto įsigijimai	(163,256,038)	(134,460,237)	(156,802,843)	(134,460,237)
Ilgalaikio turto pardavimas	1,138,414	3,478,496	1,072,526	3,478,496
Dukterinių įmonių įsigijimai	-	-	(30,000)	(60,000)
Suteiktos paskolos	-	-	(2,000,000)	-
Paskolų susigrąžinimas	772,175	615,278	772,175	615,278
Gautos palūkanos	280,656	96,731	470,209	96,731
<b>Grynieji pinigai panaudoti investicinėje veikloje</b>	<b>(161,064,793)</b>	<b>(130,269,732)</b>	<b>(156,517,933)</b>	<b>(130,329,732)</b>
<b>FINANSINĖ VEIKLA</b>				
Gautos paskolos	10,358,400	140,914,099	10,358,400	140,914,099
Grąžintos paskolos	(57,593,178)	(120,895,259)	(57,593,178)	(120,895,259)
Sumokėti dividendai	-	(7,583,378)	-	(7,583,378)
<b>Grynieji pinigai (panaudoti) gauti iš finansinės veiklos</b>	<b>(47,234,778)</b>	<b>12,435,462</b>	<b>(47,234,778)</b>	<b>12,435,462</b>
<b>Grynųjų pinigų padidėjimas (sumažėjimas)</b>	<b>421,190</b>	<b>(4,587,668)</b>	<b>(438,133)</b>	<b>(4,647,668)</b>
<b>GRYNEJI PINIGAI METŲ PRADŽIOJE</b>	<b>1,379,999</b>	<b>5,967,667</b>	<b>1,319,999</b>	<b>5,967,667</b>
<b>GRYNEJI PINIGAI METŲ PABAIGOJE</b>	<b>1,801,189</b>	<b>1,379,999</b>	<b>881,866</b>	<b>1,319,999</b>

## KONSOLIDUOTŲ FINANSINIŲ ATASKAITŲ PASTABOS UŽ METUS, PASIBAIGUSIUS 2005 M. GRUODŽIO 31 D.

### 1. BENDRA INFORMACIJA

AB Rytų skirstomieji tinklai (toliau – „Įmonė“) yra Lietuvos Respublikoje registruota akcinė bendrovė. Įmonė įmonių registre įregistruota 2001 m. gruodžio 31 d. Įmonės akcijos yra įtrauktos į Vilniaus vertybinių popierių biržos einamąjį sąrašą. Įmonė valdo 100 proc. dukterinių įmonių UAB „Elektros tinklo paslaugos“, UAB „Rytra“ ir UAB „Tetas“ (toliau – „Grupė“) akcijų.

Iki 2005 m. birželio 30 d. Įmonę sudarė administracija, keturi regionai, esantys Vilniuje, Panevėžyje, Alytuje, Utenoje ir 2 filialai - Transporto paslaugų filialas ir Elektros tinklo paslaugų filialas.

Tam, kad transporto ir elektros tinklų paslaugų veiklos būtų atskirtos nuo Įmonės veiklos, buvo įsteigta atskiros dukterinės įmonės UAB „Elektros tinklo paslaugos“, UAB „Rytra“, UAB „Tetas“. UAB „Elektros tinklo paslaugos“ ir UAB „Rytra“ Juridinių asmenų registre buvo įregistruotos 2004 m. gruodžio 8 d. Transporto paslaugų ir Elektros tinklo paslaugų filialai 2005 m. liepos 1 d. buvo išregistruoti iš Juridinių asmenų registro. UAB „Tetas“ Juridinių asmenų registre buvo įregistruota 2005 m. gruodžio 8 d.

### 2. APSKAITOS POLITIKOS

#### Finansinių ataskaitų parengimo pagrindas

Konsoliduotos finansinės ataskaitos yra parengtos remiantis Tarptautiniais finansinės atskaitomybės standartais (TFAS), kuriuos priėmė Europos Sąjunga (toliau – „ES“). Šiuo metu TFAS, kurie yra priimti ES, nesiskiria nuo Tarptautinių Apskaitos Standartų Valdybos išleistų TFAS išskyrus portfelio apsidraudimo apskaitą pagal 39 TAS, kuri nebuvo priimta ES. Įmonė nustatė, kad portfelio apsidraudimo apskaita pagal 39 TAS neturėtų reikšmingos įtakos konsoliduotoms finansinėms ataskaitoms, jeigu ji būtų priimta ES balanso sudarymo dieną.

Konsoliduotos finansinės ataskaitos yra pateiktos nacionaline Lietuvos valiuta – litais (Lt), kadangi didžioji dalis Grupės operacijų yra vykdoma šia valiuta.

#### Pagrindiniai vertinimai taikant Įmonės apskaitos politiką

##### **Ilgalaikio turto nusidėvėjimo normatyvai**

Nustatant ilgalaikio materialiojo turto likusį naudingo tarnavimo laikotarpį, Grupės vadovybė vadovaujasi nepriklausomų turto vertintojų ir darbuotojų, atsakingų už ilgalaikio turto techninę priežiūrą, išvadomis.

2005 metais Grupė pakeitė ilgalaikio materialiojo turto naudingo tarnavimo laiką. Šio apskaitinio įvertinimo pakeitimo įtaka buvo pripažinta perspektyviai 2005 metų pelno (nuostolio) ataskaitoje, kaip to reikalauja 8-as TAS „Apskaitos politika, apskaitinių įvertinimų keitimas ir klaidų taisymas“. Dėl ilgalaikio materialiojo turto numatomo naudingo tarnavimo laiko pakeitimo per metus, pasibaigusius 2005 gruodžio 31 d., nusidėvėjimo sąnaudos sumažėjo 43,828,985 tūkst. Lt, o atidėtojo pelno mokesčio sąnaudos per minėtą laikotarpį padidėjo 6,574,348 Lt.

#### Pagrindiniai įvertinimo neapibrėžtumai

Žemiau yra pateikiamos pagrindinės su ateitimi susijusios prielaidos ir kiti pagrindiniai įvertinimo neapibrėžtumai balanso dienai, kurių pasekoje egzistuoja reikšminga rizika, kad ateityje gali tekti reikšmingai koreguoti turto ir įsipareigojimų balansinę vertę.

## **Ilgalaikio materialiojo turto tikroji vertė**

Grupės ilgalaikis materialusis turtas finansinėje atskaitomybėje parodomas tikrąja verte. Tikroji vertė nustatoma periodiškai atliekant ilgalaikio materialiojo turto perkainojimą. 2005 m. gruodžio 31 d. nebuvo jokių ilgalaikio materialiojo turto tikrosios vertės sumažėjimo požymių.

## **Konsolidavimo principai**

Konsoliduotos finansinės ataskaitos apima Įmonės ir Įmonės kontroliuojamų įmonių (dukterinių įmonių) finansines ataskaitas. Kontrolė pasiekama, kai Įmonė turi galią valdyti kitos įmonės, į kurią investuotas kapitalas, finansų ir veiklos politiką, siekiant iš to gauti naudos.

Dukterinės įmonės, įsigytos ar parduotos per metus, finansiniai rezultatai yra įtraukiami į konsoliduotą pelno (nuostolio) ataskaitą nuo dukterinės įmonės įsigijimo dienos iki dukterinės įmonės pardavimo datos, jei taikoma.

Dukterinių įmonių finansinės ataskaitos koreguojamos taip, kad atitiktų grupės taikomas apskaitos politikas, jei šios buvo skirtingos.

Konsoliduojant visi reikšmingi Grupės įmonių tarpusavio balansiniai likučiai, sandoriai bei tarpusavio operacijų nerealizuotas pelnas (nuostolis) buvo eliminuoti.

## **Pajamų pripažinimas**

Pajamos įvertinamos gauto ar gautino už prekes ar paslaugas turto tikrąja verte, atėmus pridėtinės vertės mokestį, grąžinimus ir nuolaidas.

### **Pardavimai**

Pajamos už elektros energiją iš pramonės klientų pripažįstamos kas mėnesį, remiantis klientų pateiktais ir Grupės patikrintais matavimo prietaisų parodymais (kaupimo principu);

Pajamos už elektros energiją iš gyventojų pripažįstamos kas mėnesį, remiantis gautais apmokėjimais už elektros energiją. Ataskaitinių metų pabaigoje finansinėse ataskaitose sukaupiamos pajamos už tais metais pateiktą, bet dar nepamokėtą elektros energiją. Sukauptos pajamos apskaičiuojamos taikant 1/3 gruodžio mėnesį gautų apmokėjimų už elektros energiją.

Atsižvelgiant į naujai pastatomų ar rekonstruojamų elektros įrenginių, prijungiant naujus vartotojus, vidutinį tarnavimo laikotarpį (30 m.) bei šių investicijų finansavimo dalį, kurią už prijungimo paslaugą apmoka vartotojai (40%), taikomi šie naujų vartotojų elektros įrenginių prijungimo pajamų pripažinimo principai:

a) Už elektros energijos vartotojų elektros įrenginių prijungimo paslaugą gautos įplaukos pripažįstamos pajamomis iš karto, kai už šių įrenginių prijungimo paslaugą mokama pagal įkainius, patvirtintus Valstybinės kainų ir energetikos kontrolės komisijos.

b) Kai naujų vartotojų pajamos yra susiję su naujų elektros įrenginių statyba, tuomet tokios pajamos yra pripažįstamos tais pačiais laikotarpiais, kai pripažįstamos su tomis pajamomis susijusios sąnaudos, t.y. šios pajamos yra sukaupiamos ir pripažįstamos ateinančiais laikotarpiais proporcingai naujiems vartotojams pajungti pastatyto ilgalaikio turto nusidėvėjimo sąnaudoms. 1/12 gautų įplaukų pajamomis pripažįstamos kas mėnesį pradedant kitais metais po jų gavimo.

### **Paslaugų pardavimai**

Pajamos pripažįstamos, kai sandoris yra baigtas arba jo įvykdymo laipsnis iki balanso sudarymo datos gali būti patikimai įvertintas.

### **Prekių pardavimai**

Prekių pardavimų pajamos pripažįstamos, kai reikšminga rizika ir prekių nuosavybės teikiama nauda perėjo pirkėjui.

## Palūkanos

Palūkanų pajamos yra pripažįstamos kaupimo principu proporcingai per visą laikotarpį iki termino pabaigos, atsižvelgiant į grąžintą pagrindinės paskolos dalies dydį ir galiojančią palūkanų normą.

## Dividendai

Dividendų už investicijas pajamos yra pripažįstamos, kai akcininkai įgyja teisę į dividendus.

## Nuoma

Nuoma yra pripažįstama išperkamąja, kai pagal nuomos sąlygas perduodama iš esmės visa rizika ir nauda, susijusi su turto nuosavybe. Veiklos nuoma – tai į išperkamosios nuomos sąvoką neįeinanti nuoma.

Pajamos pagal veiklos nuomos sutartis yra pripažįstamos tiesiogiai proporcingu metodu per visą nuomos laikotarpį. Sąnaudos, patirtos veiklos nuomos sutarčių sudarymui ir paruošimui, yra pridedamos prie nuomojamo turto balansinės vertės ir yra pripažįstamos tiesiogiai proporcingu metodu per visą nuomos laikotarpį.

Veiklos nuomos mokėjimai yra pripažįstami sąnaudomis pelno (nuostolio) ataskaitoje tiesiogiai proporcingu metodu per visą nuomos laikotarpį. Nauda, gauta ar gautina kaip paskata sudaryti veiklos nuomos sutartį, yra paskirstoma tiesiogiai proporcingu metodu per visą nuomos laikotarpį.

## Užsienio valiuta

Operacijos užsienio valiuta yra konvertuojamos į litus oficialiu, tą dieną Lietuvos banko nustatytu kursu, kuris apytiksliai lygus rinkos kursui. Piniginis turtas ir įsipareigojimai yra konvertuojami į litus balanso sudarymo dienos valiutos kursu. Keitimo kurso skirtumai dėl operacijų užsienio valiutomis įtraukiami į pelno (nuostolio) ataskaitą tuo metu, kai jie atsiranda. Pajamos ir sąnaudos dėl valiutos kurso pasikeitimo, konvertuojant piniginių turtą ar įsipareigojimus į litus, įtraukiamos į metinę pelno (nuostolio) ataskaitą.

Gruodžio 31 d. balanso sudarymui buvo taikyti šie pagrindiniai valiutos kursai:

	<b>2005 m. gruodžio 31 d.</b>	<b>2004 m. gruodžio 31 d.</b>
<b>EUR</b>	3.4528	3.4528
<b>USD</b>	2.9102	2.5345

## Skolinimosi kaštai

Skolinimosi kaštai yra pripažįstami sąnaudomis to laikotarpio pelno (nuostolio) ataskaitoje, kai patiriami.

## Mokesčiai

Pelno mokesčio sąnaudas sudaro einamųjų metų pelno mokesčio sąnaudos ir atidėtojo pelno mokesčio sąnaudų pokytis.

Einamųjų metų pelno mokesčio sąnaudos yra apskaičiuotos nuo metų pelno, pakoreguoto tam tikromis pelno mokesčio nemažinančiomis/nedidinančiomis sąnaudomis/pajamomis. Grupės pelno mokesčio sąnaudos apskaičiuojamos naudojant pelno mokesčio normą, galiojusią finansinių ataskaitų sudarymo dieną.



Atidėtasis pelno mokestis apskaitomas balansinių įsipareigojimų metodu. Atidėtųjų mokesčių turtas ir įsipareigojimai yra pripažįstami būsimų mokesčių tikslais, pažymint skirtumus tarp turimo turto ir įsipareigojimų apskaitinės vertės finansinėse ataskaitose ir jų atitinkamos mokestinės bazės. Atidėtųjų mokesčių įsipareigojimai yra pripažįstami visiems laikiniams skirtumams, kurie vėliau didins mokestinį pelną, o atidėtųjų mokesčių turtas pripažįstamas tik ta dalimi, kuri tikėtinai ateityje sumažins mokestinį pelną. Toks turtas ir įsipareigojimai yra nepripažįstami, jei laikinieji skirtumai yra susiję su prestižu (arba neigiamu prestižu), arba jei nesusijusio su verslo jungimu sandorio metu pripažintas turtas ar įsipareigojimai neįtakoja nei mokestinio, nei finansinio pelno.

Atidėtųjų mokesčių įsipareigojimai yra pripažįstami laikiniams mokestiniams skirtumams, susijusiems su investicijomis į dukterines ir asocijuotas įmones, išskyrus atvejus, kai įmonė kontroliuoja laikinųjų skirtumų padengimą ir yra tikėtina, kad šie laikinieji skirtumai nebus realizuoti artimiausioje ateityje.

Atidėtojo pelno mokesčio turtas yra peržiūrimas balanso sudarymo dienai ir yra sumažinamas, jei nėra tikėtina, kad įmonė ateityje turės pakankamai mokestinio pelno šiam turtui realizuoti, iki sumos, kuri tikėtinai ateityje sumažins mokestinį pelną.

Atidėtųjų mokesčių turtas ir įsipareigojimai yra įvertinami naudojant efektyvią mokesčio normą, kuri taikoma metų, kuriais šiuos laikinuosius skirtumus numatoma padengti arba apmokėti, apmokestinamajam pelnui apskaičiuoti. Atidėtųjų mokesčių sąnaudos ar pajamos apskaitomos pelno (nuostolio) ataskaitoje, išskyrus kai jos susijusios su straipsniais apskaitomais akcininkų nuosavybėje, kuomet atidėtieji mokesčiai taip pat apskaitomi akcininkų nuosavybėje.

Atidėtųjų mokesčių turtas ir įsipareigojimai sudengiami, kai jie yra susiję su mokesčiais, nustatytais tų pačių institucijų ir kai Grupė ketina padengti mokėtinus mokesčius grynąja verte.

## Ilgalaikis nematerialusis turtas

Išlaidos pripažįstamos nematerialiuoju turtu, jei jos atitinka šiuos kriterijus: pagrįstai tikimasi iš to turto gauti ekonominės naudos ateityje; turto įsigijimo (pasigaminimo) savikainą galima patikimai įvertinti ir atskirti nuo kito turto vertės; Grupė gali tuo turtu disponuoti, jį kontroliuoti arba apriboti teisę juo naudotis kitiems.

Ilgalaikis nematerialusis turtas yra apskaitomas įsigijimo verte, atėmus sukauptą amortizaciją ir vertės sumažėjimo nuostolius.

Amortizacija skaičiuojama tiesiogiai proporcingu (tiesiniu) metodu. Likvidacinė vertė nenustatoma. Amortizacijos sąnaudos priskiriamos nusidėvėjimo, amortizacijos ir vertės sumažėjimo sąnaudoms pelno (nuostolio) ataskaitoje.

Nustatytos šios nematerialiojo turto grupės ir turto amortizacijos laikas:

<b>Turto grupė</b>	<b>Amortizacijos laikotarpis (metais)</b>
Plėtros darbai	3
Programinė įranga	3

Nematerialiojo turto vertės sumažėjimo, turto nurašymo nuostoliai priskiriami nusidėvėjimo, amortizacijos ir vertės sumažėjimo sąnaudoms pelno (nuostolio) ataskaitoje.

Gautas pelnas ar patirtas nuostolis iš ilgalaikio nematerialiojo turto perleidimo yra pripažįstamas tų metų pelno (nuostolio) ataskaitoje.

## Ilgalaikis materialusis turtas

Ilgalaikiu materialiuoju turtu laikomas turtas, kurį Grupė valdo ir kontroliuoja, iš kurio tikisi gauti ekonominės naudos būsimaisiais laikotarpiais, kuris bus naudojamas ilgiau nei vienerius metus, kurio įsigijimo (pasigaminimo) savikainą galima patikimai nustatyti ir kurio verte didesne už 2,000 Lt.

Ilgalaikis materialusis turtas apskaitomas perkainota verte, atėmus vėliau sukauptą nusidėvėjimą ir turto vertės sumažėjimą. Perkainota vertė yra tikroji turto vertė nustatyta remiantis nepriklausomų turto vertintojų UAB Korporacija Matininkai perkainojimo, kuris buvo atliktas 2003 m. gruodžio 31 d., rezultatais. Perkainojimo rezultatai buvo įregistruoti apskaitoje 2004 m. gruodžio 1 d.

Nusidėvėjimas yra skaičiuojamas tiesiogiai proporcingu metodu per tikėtiną atitinkamo turto naudingą tarnavimo laikotarpį. Perkainotas turtas nudėvimas per likusį jo tarnavimo laiką. Likvidacinė vertė lygi 1 Lt. Nusidėvėjimo sąnaudos priskiriamos nusidėvėjimo, amortizacijos ir vertės sumažėjimo sąnaudoms pelno (nuostolio) ataskaitoje. Nustatyti tokie turto naudingą tarnavimo laikotarpiai pagal turto grupes:

Ilgalaikio materialiojo turto grupės	Vidutinis naudingą tarnavimo laikas (metais)
Pastatai ir statiniai	8-50
Mašinos ir įrengimai	5-25
Transporto priemonės	4-10
Kita įranga, prietaisai, įrankiai ir įrenginiai	2-10
Kitas materialusis turtas	4-15

Gautas pelnas ar patirtas nuostolis iš ilgalaikio materialiojo turto perleidimo yra pripažįstamas tų metų pelno (nuostolio) ataskaitoje.

Remonto ir priežiūros išlaidos pripažįstamos sąnaudomis pelno (nuostolio) ataskaitoje tuo metu, kai jos yra patiriamos. Esminių turto pagerinimų išlaidos pridedamos prie turto vieneto apskaitinės vertės tuomet, kai yra tikėtina, jog ateityje gaunama Grupės ekonominė nauda dėl atliktų darbų bus didesnė nei pradinė įvertinta turimo turto nauda. Esminių pagerinimų išlaidos yra nudėvimos per naudingą likusį susijusio turto tarnavimo laikotarpį.

## Turto perkainojimo metodai

Ilgalaikis turtas apskaitoje registruojamas įsigijimo savikaina, vėliau perkainojamas ir apskaitoje registruojamas perkainota verte, o finansinėje atskaitomybėje parodomas perkainota verte, atėmus sukauptą nusidėvėjimą ir turto vertės sumažėjimą.

Atlikus perkainojimą, ilgalaikio turto perkainojimas turi būti atliekamas periodiškai. Jei ilgalaikio turto (viso ar tam tikros jo grupės) tikroji vertė nuolat reikšmingai kinta, tokį turtą reikia perkainoti dažniau.

Perkainojus vieną ilgalaikio turto vienetą, yra perkainojama ir visa ilgalaikio turto grupė, kuriai tas turto vienetas priklauso. Visas vienai turto grupei priskiriamas turtas turi būti perkainojamas tuo pačiu metu.

Perkainojimo rezultatas yra atliekamas ir registruojamas kiekvieno ilgalaikio turto vieneto lygmenyje. Kai perkainojus ilgalaikį turtą jo vertė padidėja, toks padidėjimas apskaitoje registruojamas kaip ilgalaikio turto vertės padidėjimas ir perkainojimo rezervas (rezultatai). Perkainoto turto vertei sumažėjus - apskaitoje registruojamas kaip ilgalaikio turto vertės sumažėjimas ir pripažįstamas ataskaitinio laikotarpio nuostolių dėl turto vertės sumažėjimo, jei šis turtas anksčiau nebuvo perkainotas didinant jo vertę.

Anksčiau perkainotam ilgalaikio turto vienetui, kuriam yra likusi nepanaudota perkainojimo rezervo (rezultatų) dalis, sumažėjus jo vertei, registruojamas turto vertės sumažėjimas ir mažinamas perkainojimo rezervas (rezultatai). Jei to turto perkainojimo rezervo (rezultatų) suma yra mažesnė už turto vertės sumažėjimo sumą, ta dalis, kuri viršija perkainojimo rezervo (rezultatų) sumą, pripažįstama ataskaitinio laikotarpio nuostoliu dėl turto vertės sumažėjimo.

Kai perkainojus ilgalaikį turtą jo vertė padidėja, tačiau anksčiau šio turto vertė buvo sumažėjusi ir dėl to buvo pripažintos sąnaudos, apskaitoje registruojamas turto vertės padidėjimas ir mažinamos sąnaudos suma, kuri anksčiau buvo pripažinta sąnaudomis, o likusi dalis įtraukiama į perkainojimo rezervą (rezultatus).

Registruojant turto vertės padidėjimą, to turto nusidėvėjimo (amortizacijos) atskaitymai vėlesniais laikotarpiais koreguojami taip, kad peržiūrėta turto balansinė vertė, atėmus jo likvidacinę vertę (jei tokia yra), būtų proporcingai paskirstyta per visą likusį naudingą tarnavimo laiką.

Pardavus ar kitaip likvidavus perkainotą turtą, bet koks likęs perkainojimo rezervas yra perkeliamas tiesiai į nepaskirstytą pelną (nuostolį).

Nudėvint perkainotą turtą, perkainojimo rezervas mažinamas suma, lygia skirtumui tarp ilgalaikio turto perkainotos vertės nusidėvėjimo ir ilgalaikio turto įsigijimo vertės nusidėvėjimo. Suma, kuria sumažintas perkainojimo rezervas, didina nepaskirstytą pelną (mažina nuostolį).

## Turto vertės sumažėjimas

Kiekvieną finansinių ataskaitų sudarymo dieną Grupė peržiūri likutinę ilgalaikio materialiojo ir nematerialiojo turto vertę, kad nustatytų, ar yra kokių nors požymių, kad šio turto vertė sumažėjo. Jei tokių požymių yra, Grupė perskaičiuoja šio turto tikrąją vertę tam, kad būtų galima įvertinti vertės sumažėjimą (jei toks yra). Kai neįmanoma paskaičiuoti turto tikrosios vertės, Grupė paskaičiuoja pajamas generuojančios turto grupės, kuriai šis turtas priklauso, tikrąją vertę.

Tikroji vertė yra didesnė iš pardavimo vertės ir naudojimo vertės. Įvertinant naudojimo vertę, tikėtini ateities pinigų srautai yra diskontuojami iki dabartinės vertės naudojant iki mokestinę diskonto normą įvertintą pagal dabartines rinkos sąlygas egzistuojančią pinigų laiko vertę bei su turto susijusias riziką.

Jei turto (ar pajamas generuojančios turto grupės) paskaičiuota tikroji vertė yra mažesnė nei šio turto likutinė vertė, likutinė turto vertė sumažinama iki tikrosios šio turto (ar pajamas generuojančios turto grupės) vertės. Nuostolis dėl vertės sumažėjimo pripažįstamas iš karto, nebent šis turtas anksčiau buvo perkainotas. Tuo atveju, nuostolis dėl vertės sumažėjimo yra apskaitomas kaip perkainojimo rezervo sumažėjimas.

Jei po nuostolio dėl vertės sumažėjimo pripažinimo turto vertė padidėja, tai likutinė turto (pajamas generuojančios turto grupės) vertė padidinama iki naujai paskaičiuotos turto tikrosios vertės, bet taip, kad padidėjimas neviršytų likutinės šio turto (pajamas generuojančios turto grupės) vertės, jei nuostolis dėl vertės sumažėjimo ankstesniais metais nebūtų buvęs pripažintas. Turto vertės padidėjimas pripažįstamas pajamomis iš karto, nebent šis turtas anksčiau buvo perkainotas. Tuo atveju, vertės padidėjimas yra apskaitomas kaip perkainojimo rezervo padidėjimas.

## Ilgalaikis turtas laikomas pardavimui

Ilgalaikis turtas priskiriamas ilgalaikiam turtui, skirtam pardavimui, jeigu jis bus parduotas, o ne toliau naudojamas veikloje. Ši sąlyga yra patenkinama, kai yra labai tikėtina, kad turtą galima parduoti artimiausioje ateityje tokiame stovyje, kokiame turtas yra šiuo metu. Vadovybė turi būti nusprendusi parduoti turtą ir įvykdyti pardavimo sandorį per vienerius metus nuo balanso sudarymo dienos.

Ilgalaikis turtas laikomas pardavimui yra apskaitomas mažesniaja iš likutinės arba tikrosios vertės atėmus pardavimo sąnaudas.

## Atsargos

Atsargos, yra pateiktos mažesne savikainos ar grynąja realizacine verte. Savikaina nustatoma naudojant FIFO metodą.

## Finansinės priemonės

Grupė pripažįsta finansinį turtą ir finansinius įsipareigojimus balanse tada, kai Grupė tampa finansinės priemonės sutarties šalimi.

### **Prekybos gautinos sumos**

Prekybos gautinos sumos atsiradimo momentu yra apskaitomos tikrąja verte ir vėliau yra įvertinamos amortizuota savikaina, apskaičiuota naudojant efektyvių palūkanų normos metodą. Gautinų sumų vertės sumažėjimas yra formuojamas ir pripažįstamas pelno (nuostolio) ataskaitoje tada, kai yra objektyvių įrodymų, kad šio turto vertė yra sumažėjusi. Vertės sumažėjimo suma yra skirtumas tarp apskaitinės vertės ir numatomų pinigų srautų, diskontuotų taikant pirminio pripažinimo metu galiojusią efektyvią palūkanų normą, dabartinės vertės.

### **Suteiktos paskolos**

Palūkanas uždirbančios paskolos atsiradimo momentu yra apskaitomos tikrąja verte ir vėliau yra pripažįstamos amortizuota savikaina, naudojant efektyvią palūkanų normą. Bet koks skirtumas tarp paskolų susigrąžinimo ir suteikimo sumos (įtraukiant patirtas sandorio sąnaudas) yra pripažįstamas per skolinimosi terminą pelno (nuostolio) ataskaitoje.

### **Pinigai ir pinigų ekvivalentai**

Pinigus ir pinigų ekvivalentus sudaro gryniesi pinigai kasoje ir banke, indėliai iki pareikalavimo ir kitos trumpalaikės likvidžios investicijos, kurios gali būti lengvai iškeičiamos į aiškias pinigų sumas ir kurioms būdinga nereikšminga vertės pasikeitimo rizika.

### **Paskolos**

Palūkanas patiriančios banko paskolos ir overdraftai atsiradimo momentu yra apskaitomi tikrąja verte ir vėliau yra pripažįstami amortizuota savikaina, naudojant efektyvią palūkanų normą. Bet koks skirtumas tarp įplaukų (įtraukiant patirtas sandorio sąnaudas) ir paskolų padengimo yra pripažįstamas per skolinimosi terminą pelno (nuostolio) ataskaitoje.

### **Prekybos mokėtinos sumos**

Prekybos mokėtinos sumos pirminio pripažinimo metu yra apskaitomos tikrąja verte ir vėliau yra įvertinamos amortizuota savikaina, apskaičiuota naudojant efektyvią palūkanų normos metodą.

## **Finansinės rizikos valdymas**

Grupės veikloje taikomos šios pagrindinės finansinės rizikos valdymo procedūros:

### **Kredito rizika**

Grupės kredito rizika daugiausia yra susijusi su prekybos gautinomis sumomis ir suteiktomis paskolomis. Balanse įtrauktos gautinos sumos yra pateiktos atėmus abejotinų gautinų sumų ir suteiktų paskolų vertės sumažėjimą, kurį įvertina Grupės vadovybė, remdamasi ankstesne patirtimi ir dabartine ekonomine aplinka.

Kredito rizika, susijusi su lėšomis bankuose, yra ribota, nes Grupė atlieka operacijas su bankais, turinčiais aukštus užsienio reitingavimo agentūrų suteiktus kredito reitingus.

Grupė neturi reikšmingos kredito rizikos koncentracijos, nes kredito rizika pasiskirsčiusi tarp daugelio pirkėjų.

### **Valiutų kursų rizika**

Grupės paskolos yra denominuotos eurais, ši valiuta yra susieta su litu, todėl laikoma, kad Grupės valiutų kursų rizika yra žema.

### **Palūkanų normos rizika**

Grupės suteiktoms ir gautoms paskoloms taikomos fiksuotos kintančios palūkanų normos.

## **Atidėjimai**

Atidėjimai yra pripažįstami, kai Grupė praėjusių įvykių pasėkoje turi galiojančius teisinius įsipareigojimus, ir yra tikėtina, kad bus išleistos lėšos šiems įsipareigojimams padengti. Atidėjimų dydį Vadovybė nustato įvertindama diskontuotą iki dabartinės vertės išlaidų, reikalingų įsipareigojimams padengti, sumą balanso sudarymo dieną.



## Dotacijų apskaita

Dotacijos apskaitomos kaupimo principu, t.y. gautos dotacijos arba jų dalys pripažįstamos panaudotomis tais laikotarpiais, kuriais patiriamos su dotacijomis susijusios sąnaudos.

### **Dotacijos, susijusios su turtu**

Dotacijos, gautos ilgalaikio turto forma arba skirtos ilgalaikiam turtui įsigyti. Dotacijos yra apskaitomos gauto turto tikraja verte ir pripažįstamos panaudota dalimi, mažinant turto nusidėvėjimo sąnaudas, per atitinkamo ilgalaikio turto naudingo tarnavimo laikotarpį.

### **Dotacijos, susijusios su pajamomis**

Dotacijos, gautos išlaidoms ir negautoms pajamoms kompensuoti, taip pat visos kitos dotacijos nepriskirtinos dotacijoms, susijusioms su turtu. Dotacija pripažįstama tada, kai ji faktiškai gaunama, arba kai yra pagrįstas užtikrinimas arba sprendimai, kad ji bus gauta. Dotacija skirta negautoms pajamoms kompensuoti pripažįstama tiek, kiek per tam tikrą laikotarpį apskaičiuojama negautų pajamų ir didinamas kompensuojamų pajamų straipsnis. Dotacija patirtoms sąnaudoms kompensuoti dalimis pripažįstama panaudota tiek, kiek patiriama sąnaudų, kurioms kompensuoti skirta dotacija ir mažinamas kompensuojamų sąnaudų straipsnis.

## Pelnas vienai akcijai

Svertinis akcijų skaičiaus vidurkis, kurio pagrindu skaičiuojama pelno dalis vienai akcijai, 2005 ir 2004 metais buvo 492,404,653 akcijos. Per 2005 m. ir 2004 m. bei 2005 m. ir 2004 m. gruodžio 31 d. Grupė nebuvo sudariusi jokių pelną vienai akcijai mažinančių pasirinktinių sandorių.

## Susijusios šalys

Susijusiomis su Grupe šalimis pripažįstami akcininkai, darbuotojai, Valdybos nariai, jų artimi giminės ir įmonės, kurios tiesiogiai ar netiesiogiai per tarpininką kontroliuoja Grupę arba yra kontroliuojamos atskirai ar kartu su kita šalimi, kuri taip pat pripažįstama susijusia šalimi, galiojant sąlygai, kad šis ryšys suteikia galimybę vienai iš šalių kontroliuoti kitą šalį arba daryti reikšmingą įtaką kitai šaliai, priimant finansinius ir valdymo sprendimus.

## Segmentai

Verslo segmentus sudaro galimos išskirti Grupės sudedamosios dalys, parduodančios prekes ar teikiančios paslaugas, kurios tarpusavyje skiriasi patiriama rizika bei pajamingumu.

Grupės veikloje išskiriami šie pagrindiniai segmentai: elektros energijos skirstymo ir tiekimo.

Geografinius segmentus sudaro galimos išskirti Grupės sudedamosios dalys, kuriose prekių pardavimo ar paslaugų teikimo veikla, vykdoma tam tikros ekonomikos aplinkoje, kurios rizika bei pajamingumas skiriasi nuo kitos ekonomikos aplinko

Grupė geografinių segmentų neišskiria, nes pardavimus vykdo tik Lietuvoje

## Perklasifikavimai

Kai kurios 2004 metų sumos buvo perklasifikuotos tam, kad atitiktų 2005 metų pateikimą.

### 3. ILGALAIKIS MATERIALUSIS TURTAS

Gruodžio 31 d. Grupės ilgalaikį materialųjį turtą sudarė:

	Pastatai ir statiniai (Lt)	Mašinos ir įrenginiai (Lt)	Transporto priemonės (Lt)	Kita įranga, priedaisai, įrankiai ir įrenginiai (Lt)	Nebaigta statyba (Lt)	Kitas mate- rialusis turtas (Lt)	Viso (Lt)
<b>Įsigijimo arba perkainota vertė</b>							
<b>2004 m. gruodžio 31 d. (pertvarkyta, 10 pastaba)</b>	<b>2,775,037,968</b>	<b>315,818,067</b>	<b>61,349,968</b>	<b>71,170,566</b>	<b>18,528,534</b>	<b>3,733,576</b>	<b>3,245,638,679</b>
Įsigijimai	21,258,504	3,394,006	19,003,611	4,935,664	149,508,496	243,380	198,343,661
Pardavimai ir nurašymai	(39,417,875)	(8,112,158)	(61,284,398)	(4,393,841)	-	(1,174,988)	(114,383,260)
Perrašymai iš vieno straipsnio į kitą	116,148,964	12,955,111	12,934	8,374,839	(137,395,851)	(95,997)	-
Perrašymai į trumpalaikį turtą	(1,192)	(718,751)	-	(7,001)	-	(53,018)	(779,962)
<b>2005 m. gruodžio 31 d.</b>	<b>2,873,026,369</b>	<b>323,336,275</b>	<b>19,082,115</b>	<b>80,080,227</b>	<b>30,641,179</b>	<b>2,652,953</b>	<b>3,328,819,118</b>
<b>Vertės sumažėjimas</b>							
<b>2004 m. gruodžio 31 d.</b>	<b>210,843</b>	<b>72,081</b>	-	<b>337,974</b>	<b>1,670,392</b>	<b>11,939</b>	<b>2,303,229</b>
Vertės sumažėjimas / (atstatymai)	(54,949)	78,284	-	(266,075)	(650,097)	(4,088)	(896,925)
<b>2005 m. gruodžio 31 d.</b>	<b>155,894</b>	<b>150,365</b>	-	<b>71,899</b>	<b>1,020,295</b>	<b>7,851</b>	<b>1,406,304</b>
<b>Nusidėvėjimas</b>							
<b>2004 m. gruodžio 31 d.</b>	<b>670,889,245</b>	<b>98,853,079</b>	<b>45,766,250</b>	<b>33,915,942</b>	-	<b>739,289</b>	<b>850,163,805</b>
Nusidėvėjimas	141,104,732	15,967,098	4,537,320	8,245,067	-	33,056	169,887,273
Pardavimai ir nurašymai	(14,232,818)	(4,785,586)	(46,318,031)	(3,578,080)	-	(471,887)	(69,386,402)
Perrašymai iš vieno straipsnio į kitą	292,249	(190,667)	7,613	(5,135)	-	(104,060)	-
Perrašymai į trumpalaikį turtą	(608)	(251,341)	-	(4,863)	-	(8,421)	(265,233)
<b>2005 m. gruodžio 31 d.</b>	<b>798,052,800</b>	<b>109,592,583</b>	<b>3,993,152</b>	<b>38,572,931</b>	-	<b>187,977</b>	<b>950,399,443</b>
<b>Likutinė vertė</b>							
<b>2004 m. gruodžio 31 d. (pertvarkyta, 10 pastaba)</b>	<b>2,103,937,880</b>	<b>216,892,907</b>	<b>15,583,718</b>	<b>36,916,650</b>	<b>16,858,142</b>	<b>2,982,348</b>	<b>2,393,171,645</b>
<b>Likutinė vertė</b>							
<b>2005 m. gruodžio 31 d.</b>	<b>2,074,817,675</b>	<b>213,593,327</b>	<b>15,088,963</b>	<b>41,435,397</b>	<b>29,620,884</b>	<b>2,457,125</b>	<b>2,377,013,371</b>

Gruodžio 31 d. Įmonės ilgalaikį materialųjį turtą sudarė:

	Pastatai ir statiniai (Lt)	Mašinos ir įrenginiai (Lt)	Transporto priemonės (Lt)	Kita įranga, prietaisai, įrankiai ir įrenginiai (Lt)	Nebaigta statyba (Lt)	Kitas mate- rialusis turtas (Lt)	Viso (Lt)
<b>Įsigijimo arba perkainota vertė</b>							
<b>2004 m. gruodžio 31 d. (pertvarkyta, 24 pastaba)</b>	<b>2,775,037,968</b>	<b>315,818,067</b>	<b>61,349,968</b>	<b>71,170,566</b>	<b>18,528,534</b>	<b>3,733,576</b>	<b>3,245,638,679</b>
Įsigijimai	1,160,286	1,828,826	87,085	3,783,434	149,534,386	-	156,394,017
Pardavimai ir nurašymai	(39,416,974)	(8,111,197)	(61,156,795)	(4,393,820)	-	(1,174,988)	(114,253,774)
Perrašymai iš vieno straipsnio į kitą	116,148,964	12,955,111	12,934	8,374,839	(137,395,851)	(95,997)	-
Perrašymai į trumpalaikį turtą	(1,192)	(718,751)	-	-	-	(55,156)	(775,099)
<b>2005 m. gruodžio 31 d.</b>	<b>2,852,929,052</b>	<b>321,772,056</b>	<b>293,192</b>	<b>78,935,019</b>	<b>30,667,069</b>	<b>2,407,435</b>	<b>3,287,003,823</b>
<b>Vertės sumažėjimas</b>							
<b>2004 m. gruodžio 31 d.</b>	<b>210,843</b>	<b>72,081</b>	-	<b>337,974</b>	<b>1,670,392</b>	<b>11,939</b>	<b>2,303,229</b>
Vertės sumažėjimas / (atstatymai)	(54,949)	78,284	-	(266,075)	(650,097)	(4,086)	(896,923)
<b>2005 m. gruodžio 31 d.</b>	<b>155,894</b>	<b>150,365</b>	-	<b>71,899</b>	<b>1,020,295</b>	<b>7,853</b>	<b>1,406,306</b>
<b>Nusidėvėjimas</b>							
<b>2004 m. gruodžio 31 d.</b>	<b>670,889,245</b>	<b>98,853,079</b>	<b>45,766,250</b>	<b>33,915,942</b>	-	<b>739,289</b>	<b>850,163,805</b>
Nusidėvėjimas	141,009,522	15,712,237	596,854	7,984,689	-	28,664	165,331,966
Pardavimai ir nurašymai	(14,232,736)	(4,785,029)	(46,253,931)	(3,578,064)	-	(471,887)	(69,321,647)
Perrašymai iš vieno straipsnio į kitą	292,249	(190,667)	7,613	(5,135)	-	(104,060)	-
Perrašymai į trumpalaikį turtą	(608)	(251,341)	-	-	-	(8,422)	(260,371)
<b>2005 m. gruodžio 31 d.</b>	<b>797,957,672</b>	<b>109,338,279</b>	<b>116,786</b>	<b>38,317,432</b>	-	<b>183,584</b>	<b>945,913,753</b>
<b>Likutinė vertė</b>							
<b>2004 m. gruodžio 31 d. (pertvarkyta, 24 pastaba)</b>	<b>2,103,937,880</b>	<b>216,892,907</b>	<b>15,583,718</b>	<b>36,916,650</b>	<b>16,858,142</b>	<b>2,982,348</b>	<b>2,393,171,645</b>
<b>Likutinė vertė</b>							
<b>2005 m. gruodžio 31 d.</b>	<b>2,054,815,486</b>	<b>212,283,412</b>	<b>176,406</b>	<b>40,545,688</b>	<b>29,646,774</b>	<b>2,215,998</b>	<b>2,339,683,764</b>

2005 m. gruodžio 31 d. Grupės naudojamo nusidėvėjusio ilgalaikio materialiojo turto įsigijimo vertė buvo 13,684,063 Lt.

Ilgalaikis materialusis turtas apskaitomas perkainota verte, atėmus vėliau sukauptą nusidėvėjimą ir turto vertės sumažėjimą. Perkainota vertė yra tikroji turto vertė nustatyta remiantis nepriklausomų turto vertintojų UAB Korporacija Matininkai perkainojimo, kuris buvo atliktas 2003 m. gruodžio 31 d., rezultatais. Perkainojimo rezultatai buvo įregistruoti apskaitoje 2004 m. gruodžio 1 d.

Jeigu ilgalaikis materialusis turtas būtų apskaitomas įsigijimo verte, sumažinta sukauptu nusidėvėjimu, likutinė vertė 2005 m. gruodžio 31 d. būtų apie 881 mln. Lt.

## 4. ĮSTATINIS KAPITALAS

2005 m. ir 2004 m. gruodžio 31 d. įstatinį kapitalą sudarė 492,404,653 paprastosios vardinės akcijos, kurių kiekvienos nominali vertė yra 1 litas. Visos akcijos yra pilnai apmokėtos.

2005 m. balandžio 28 d. Įmonės akcininkai priėmė sprendimą padidinti įstatinį kapitalą iš perkainojimo rezervo 81,811,419 Lt, išleidžiant naujas paprastasias vardines 1 lito nominalios vertės akcijas ir nemokamai išduodant jas akcininkams, proporcingai 2005 m. balandžio 28 dienos jiems priklausančių akcijų nominaliai vertei.

2005 m. birželio 28 d. Įmonės akcininkai priėmė sprendimą sumažinti įstatinį kapitalą 81,811,419 litų, anuliuojant 81,811,419 paprastųjų vardinių 1 lito nominalios vertės akcijų, taip panaikinant Įmonės 2004 m. gruodžio 31 d. balanse įrašytus nuostolius.

2005 m. gruodžio 31 d. Įmonės akcininkų sudėtis buvo:

Akcininkai	Turima akcijų dalis įstatiniame kapitale	
	(Lt)	Proc.
Valstybė, atstovaujama Ūkio ministerijos	351,335,678	71.35
E.On Energie	99,845,392	20.28
Kiti	41,223,583	8.37
<b>Iš viso:</b>	<b>492,404,653</b>	<b>100.00</b>

## 5. REZERVAI

Įstatymo numatytas rezervas yra privalomas pagal Lietuvos Respublikos įstatymų reikalavimus. Į privalomąjį rezervą kasmet pervedama ne mažiau 5% grynojo paskirstytino pelno, kol šio rezervo suma pasiekia 10 proc. įstatinio kapitalo. Įstatymo numatytas rezervas negali būti išmokėtas dividendais ir gali būti naudojamas nuostoliams padengti.

2004 m. gruodžio 31 d. įstatymo numatytas rezervas sudarė 42,060,928 Lt. 2005 m. įstatymo numatytas rezervas buvo panaudotas Įmonės 2004 m. gruodžio 31 d. balanse įrašytiems nuostoliams padengti.

Perkainojimo rezervas - tai ilgalaikio materialiojo turto vertės padidėjimo suma, gauta perkainojus turtą. 2004 m. Grupė perkainojo ilgalaikį materialųjį turtą.

Ilgalaikio turto perkainojimo judėjimas už metus, pasibaigusius 2005 m. ir 2004 m. gruodžio 31 d., buvo:

	2005	(pertvarkyta, 10 pastaba) 2004
	(Lt)	(Lt)
<b>Perkainojimo rezervas metų pradžioje</b>	<b>1,479,857,078</b>	<b>35,356</b>
Ilgalaikio materialiojo turto perkainojimas	-	1,740,966,732
Dėl ilgalaikio materialiojo turto perkainojimo priskaičiuotas atidėtojo pelno mokesčio įsipareigojimas	-	(261,145,010)
Įstatinio kapitalo didinimas iš perkainojimo rezervo	(81,811,419)	-
Atidėto pelno mokesčio įsipareigojimo, susijusio su perkainotu ilgalaikiu turtu, padidėjimas dėl pelno mokesčio tarifo pasikeitimo	(8,394,023)	-
Ilgalaikio materialiojo turto perkainojimo sumažėjimas	(123,719,243)	-
<b>Perkainojimo rezervas metų pabaigoje</b>	<b>1,265,932,393</b>	<b>1,479,857,078</b>



## 6. TEISĖS IR ĮSIPAREIGOJIMAI, NENURODYTI BALANSE

Pagal 2005 m. vasario 15 d. Lietuvos Respublikos Ūkio ministro įsakymą Įmonė išperka iš įmonių ir gyventojų bendrai naudojamus elektros energetikos objektus. Už šiuos objektus numatyti du atsiskaitymo būdai – naujai išleidžiamomis Įmonės akcijomis, arba pinigais, sudarant pirkimo-pardavimo sutartis. Bendrai naudojamų elektros energetikos objektų vertė nustatoma pagal Įmonės parengtą ir su Valstybine kainų ir energetikos kontrolės komisija suderintą bei patvirtintą Bendrai naudojamų elektros energetikos objektų vertės nustatymo metodiką. 2005 m. gruodžio 31 d. pateiktų prašymų išpirkti bendrai naudojamus elektros energetikos objektus vertė, atsiskaitant pinigais, sudarė 6,946,000 Lt. Įmonė, su bendrai naudojamų elektros energetikos objektų savininkais, privalo atsiskaityti ne vėliau, kaip iki 2010 m. gruodžio 31 d.

Grupė 2005 m. gruodžio 31 d. kitų nebalansinių įsipareigojimų neturėjo.

## 7. PELNO MOKESTIS

Toliau pateiktas pelno mokesčio apskaičiavimas remiantis Grupės pelno mokesčio nauda/sąnaudomis, apskaičiuotomis pagal įstatymų numatytą pelno mokesčio normą:

	2005	Proc.	(pertvarkyta, 10 pastaba) 2004	Proc.
	(Lt)		(Lt)	
Pelnas (nuostolis) prieš mokesčius	22,081,164		(91,643,374)	
Pelno mokestis, apskaičiuotas taikant 15 proc. tarifą	3,312,175	15	(13,746,506)	(15)
Sąnaudų/pajamų, nemažinančių/nedidinančių apmokestinamojo pelno, mokestinis efektas	(167,459)	(1)	(862,310)	(1)
Atidėtųjų mokesčių įsipareigojimo padidėjimas, susijęs su pelno mokesčio tarifo pasikeitimu (2006 – 19 %, 2007 – 18 %)	199,820	1	-	-
<b>Pelno mokesčio sąnaudos (nauda)</b>	<b>3,344,536</b>	<b>15</b>	<b>(14,608,816)</b>	<b>(16)</b>
Pelno mokesčio sąnaudas sudarė:				
Einamųjų metų pelno mokesčio sąnaudos	22,999,786		9,871,682	
Atidėtųjų mokesčių (nauda) sąnaudos	(19,655,250)		(24,480,498)	
<b>Pelno mokesčio sąnaudos (nauda)</b>	<b>3,344,536</b>		<b>(14,608,816)</b>	

Toliau pateiktas pelno mokesčio apskaičiavimas remiantis Įmonės pelno mokesčio nauda/sąnaudomis, apskaičiuotomis pagal įstatymų numatytą pelno mokesčio normą:

	2005 (Lt)	Proc.	(pertvarkyta, 10 pastaba)	
			2004 (Lt)	Proc.
Pelnas (nuostolis) prieš mokesčius	19,925,134		(91,643,374)	
Pelno mokestis, apskaičiuotas taikant 15 proc. tarifą	2,988,770	15	(13,746,506)	(15)
Sąnaudų/pajamų, nemažinančių/nedidinančių apmokestinamojo pelno, mokestinis efektas	(294,127)	(1)	(862,310)	(1)
Atidėtųjų mokesčių įsipareigojimo padidėjimas, susijęs su pelno mokesčio tarifo pasikeitimu (2006 – 19 %, 2007 – 18 %)	243,810	1	-	-
<b>Pelno mokesčio sąnaudos (nauda)</b>	<b>2,938,453</b>	<b>15</b>	<b>(14,608,816)</b>	<b>(16)</b>
Pelno mokesčio sąnaudas sudarė:				
Einamųjų metų pelno mokesčio sąnaudos	22,161,300		9,871,682	
Atidėtųjų mokesčių (nauda) sąnaudos	(19,222,847)		(24,480,498)	
<b>Pelno mokesčio sąnaudos (nauda)</b>	<b>2,938,453</b>		<b>(14,608,816)</b>	

Grupė pripažįsta atidėtųjų mokesčių įsipareigojimus ir turtą dėl laikinųjų skirtumų, kurie taps ateityje mokėtina pelno mokesčiu arba mažins jį. Kiekvieną balanso sudarymo dieną Grupė iš naujo įvertina visą nepripažintą atidėtųjų mokesčių turtą ir pripažįsta tą jų dalį, kuri tikėtinai ateityje bus padengta ateinančių laikotarpių pelno mokesčiu.

Vadovybė įvertino ir sumažino atidėtųjų mokesčių turtą iki tokios vertės, kuria, jų nuomone, šis turtas bus realizuotas. Atidėtųjų mokesčių turtą ir įsipareigojimus sudaro:

	GRUPĖ		ĮMONĖ	
	2005 (Lt)	(pertvarkyta, 2004 (Lt)	2005 (Lt)	(pertvarkyta, 2004 (Lt)
<b>Atidėtųjų mokesčių turtas:</b>				
Vertės sumažėjimas	2,696,319	1,564,809	2,667,940	1,564,809
Sukauptos sąnaudos	554,927	279,032	407,596	279,032
Ilgalaikio turto perkainojimas (vertės sumažėjimas)	15,152,354	18,359,888	15,152,354	18,359,888
Ateinančių laikotarpių naujų vartotojų pajamos	6,635,933	5,054,880	6,635,933	5,054,880
<b>Atidėtųjų mokesčių turtas iš viso</b>	<b>25,039,533</b>	<b>25,258,609</b>	<b>24,863,823</b>	<b>25,258,609</b>
<b>Atidėtųjų mokesčių įsipareigojimai:</b>				
Ilgalaikio turto nusidėvėjimas (mokesčių lengvata įsigyjant ilgalaikį turtą)	19,278,974	23,824,414	19,535,667	23,824,414
Skirtumas tarp mokestinio ir finansinio ilgalaikio turto savikainos nusidėvėjimo	6,574,348	-	6,574,348	-
Ilgalaikio turto perkainojimas/ vertės padidėjimas	247,635,799	261,145,010	247,635,799	261,145,010
<b>Atidėtųjų mokesčių įsipareigojimai iš viso</b>	<b>273,489,121</b>	<b>284,969,424</b>	<b>273,745,814</b>	<b>284,969,424</b>
<b>Grynasis atidėtųjų mokesčių įsipareigojimas iš viso</b>	<b>248,449,588</b>	<b>259,710,815</b>	<b>248,881,991</b>	<b>259,710,815</b>

Grynasis atidėtųjų mokesčio įsipareigojimas gruodžio 31 d. buvo:

	GRUPĖ		JMONĖ	
	2005 (Lt)	(pertvarkyta, 10 pastaba) 2004 (Lt)	2005 (Lt)	(pertvarkyta, 10 pastaba) 2 004 (Lt)
Grynasis atidėtųjų mokesčių įsipareigojimas, kuris bus padengtas po vienerių metų	224,104,778	242,307,643	224,537,181	242,307,643
Grynasis atidėtųjų mokesčių įsipareigojimas, kuris bus padengtas per vienerius metus	24,344,810	17,403,172	24,344,810	17,403,172
<b>Grynasis atidėtųjų mokesčių įsipareigojimas iš viso</b>	<b>248,449,588</b>	<b>259,710,815</b>	<b>248,881,991</b>	<b>259,710,815</b>

Grynųjų atidėtųjų mokesčio įsipareigojimo judėjimas už metus, pasibaigusius gruodžio 31 d.:

	GRUPĖ		JMONĖ	
	2005 (Lt)	(pertvarkyta, 10 pastaba) 2004 (Lt)	2005 (Lt)	(pertvarkyta, 10 pastaba) 2004 (Lt)
<b>Metų pradžioje</b>	<b>259,710,815</b>	<b>23,046,303</b>	<b>259,710,815</b>	<b>23,046,303</b>
Pripažinta pajamomis per ataskaitinį laikotarpį pelno (nuostolio) ataskaitoje	(19,655,250)	(24,480,498)	(19,222,847)	(24,480,498)
Ilgalaikio turto perkainojimo rezervo mažinimas (didinimas) dėl atidėtojo pelno mokesčio tarifo pasikeitimo	8,394,023	-	8,394,023	-
Ilgalaikio turto perkainojimo rezervo mažinimas (didinimas) atidėtojo pelno mokesčio suma	-	261,145,010	-	261,145,010
<b>Metų pabaigoje</b>	<b>248,449,588</b>	<b>259,710,815</b>	<b>248,881,991</b>	<b>259,710,815</b>

## 8. SANDORIAI TARP SUSIJUSIŲ ŠALIŲ

Per metus, pasibaigusius 2005 m. gruodžio 31 d. sandorius tarp susijusių šalių sudarė:

Susijusios šalys	Mokėtinos sumos	Gautinos sumos ir suteiktos paskolos	Gautos pajamos	Pirkimai (sąnaudos)	Ilgalaikio turto įsigijimai
UAB „Rytra“	1,278,809	2,159,232	2,436,202	11,980,795	-
UAB „Elektros tinklo paslaugos“	4,389,080	55,966	20,542,938	36,458,765	19,897,748
Valstybės kontroliuojamos įmonės	41,661,038	8,292,264	88,157,952	450,602,398	-

Vadovybės nuomone, visi sandoriai tarp Grupės ir susijusių šalių buvo sudaryti tomis pačiomis sąlygomis kaip ir su nesusijusiomis šalimis. AB Rytų skirstomieji tinklai yra įmonių UAB „Elektros tinklo paslaugos“ ir UAB „Rytra“ vienintelis akcininkas.

Vidutinis Grupės vadovų skaičius 2005 m. ir 2004 m. buvo 15. Išmokos vadovams per 2005 m. buvo 1,892,940 Lt. (per 2004 m. - 1,231,684 Lt).

## 9. POBALANSINIAI ĮVYKIAI

2005 m. gruodžio 28 d. Grupė priėmė sprendimą dėl dukterinės įmonės UAB Tetas įstatinio kapitalo didinimo turiniais įnašais, papildomai išleidžiant 1,958,000 paprastųjų vardinių 1 lito nominalios vertės akcijų. Įstatinis kapitalas buvo padidintas 2006 m. sausio mėn. - visos naujai išleistos UAB „Tetas“ akcijos buvo pasirašytos ir apmokėtos AB Rytų skirstomųjų tinklų nepiniginiu įnašu, kurio vertė yra lygi nepriklausomų turto vertintojų nustatytai vertei.

## 10. 2004 METŲ FINANSINIŲ ATASKAITŲ RETROSPEKTYVINIS KOREGAVIMAS

2004 m. gruodžio 1 d. Grupė apskaitė ilgalaikį turtą perkainota verte. 2005 m. perkainotos turto vertės tikrinimo metu buvo nustatyta programinė klaida, apskaičiuojant vidiniam turto pajamavimui tenkantį turto vertintojų nustatytą vertės skirtumą. Dėl šios klaidos vidiniam turto pajamavimui tenkantis vertintojų nustatytas vertės skirtumas nebuvo išskaičiuotas proporcingai pajamuotai turto daliai, o paimtas lygus visai nurašytai turto daliai, iš kurios buvo formuojamas vidinis turto pajamavimas. Tokiu būdu vidiniam turto pajamavimui tenkanti perkainota turto vertė arba vertės sumažėjimas buvo išskaičiuota neteisingai.

Klaida buvo pastebėta ir ištaisyta retrospektyviai koreguojant palyginamuosius 2004 m. skaičius.

Dėl Grupės finansinių ataskaitų už metus, pasibaigusius 2004 m. gruodžio 31 d., retrospektyvinio koregavimo, ilgalaikis turtas sumažėjo 16,603,033 Lt, atidėtojo pelno mokesčio įsipareigojimas sumažėjo 2,490,455 Lt, perkainojimo rezervas sumažėjo 21,087,308 Lt, o sukauptas pelnas padidėjo 6,974,730 Lt.

Bendras klaidos taisymo poveikis finansinių ataskaitų eilutėms yra toks:

	Pertvarkyta (Lt)	Prieš pertvarkymą (Lt)
2004 m. gruodžio 31 d.:		
Ilgalaikis materialusis turtas	2,393,171,645	2,409,774,678
<b>Turtas iš viso</b>	<b>2,492,544,069</b>	<b>2,509,147,102</b>
Atidėtojo mokesčio įsipareigojimas	259,710,815	262,201,270
<b>Įsipareigojimai iš viso</b>	<b>595,119,027</b>	<b>597,609,482</b>
Perkainojimo rezervas	1,479,857,078	1,500,944,386
Sukauptas nuostolis	(116,897,617)	(123,872,347)
<b>Nuosavybė iš viso</b>	<b>1,897,425,042</b>	<b>1,911,537,620</b>
Per metus, pasibaigusius 2004 m. gruodžio 31 d.:		
Ilgalaikio turto vertės sumažėjimas dėl perkainojimo	122,399,254	130,604,819
Pelno mokesčio nauda	14,608,816	15,839,651
<b>Grynasis pelnas (nuostolis)</b>	<b>(77,034,558)</b>	<b>(84,009,288)</b>



AB Rytų skirstomieji tinklai  
P. Lukšio g. 5B, LT - 08221 Vilnius  
Tel. +370 5 2 777524  
Faksas +370 5 2 777514  
El. p. [info@rst.lt](mailto:info@rst.lt)  
[www.rst.lt](http://www.rst.lt)