

AB RYTŲ SKIRSTOMIEJI TINKLAI

Metų prospektas – ataskaita 2004

TURINYS

I. BENDROSIOS NUOSTATOS.....	3
II. INFORMACIJA APIE EMITENTO ĮSTATINĮ KAPITALĄ IR IŠLEISTUS VERTYBINIUS POPIERIUS	5
III. DUOMENYS APIE EMITENTO IŠLEISTŲ VERTYBINIŲ POPIERIŲ ANTRINĘ APYVARTĄ.....	7
IV. DUOMENYS APIE EMITENTO VEIKLĄ.....	10
V. FINANSINĖ BŪKLĖ.....	23
VI. INFORMACIJA APIE EMITENTO VALDYMO ORGANUS	34
VII. NAUJAUSI IR ESMINIAI ĮVYKIAI EMITENTO VEIKLOJE, JOS PERSPEKTYVOS.....	37



I. BENDROSIOS NUOSTATOS

1. Ataskaitinis laikotarpis, už kurį parengtas metų prospektas – ataskaita

Metų prospektas – ataskaita parengtas už 2004 metus.

2. Pagrindiniai duomenys apie emitentą

Bendrovės pavadinimas	Akcinė bendrovė Rytų skirstomieji tinklai
Kodas	1108 70890
Įstatinis kapitalas	492 404 653 Lt
Adresas	Lukšio g. 5B, LT-08221 Vilnius
Telefonas	(8~5) 277 75 24
Faksas	(8~5) 277 75 14
Elektroninis paštas	info@rst.lt
Interneto tinklapis	www.rst.lt
Teisinė-organizacinė forma	ribotos turtinės atsakomybės juridinis asmuo, akcinė bendrovė
Įregistravimo data ir vieta	2001 m. gruodžio 31 d. Lietuvos Respublikos Ūkio ministerijoje
Registracijos kodas	BĮ 01-248

3. Emitento pagrindinės veiklos pobūdis

Ūkio šaka – energetikos sektorius.

AB Rytų skirstomųjų tinklų teikiamos paslaugos – elektros energijos skirstymas žemos ir vidutinės įtampos tinklais bei elektros energijos tiekimas vartotojams rytinėje Lietuvos dalyje (Vilniaus, Panevėžio, Utenos ir Alytaus regionuose).

4. Informacija apie tai, kur ir kada galima susipažinti su ataskaita bei dokumentais, kuriais remiantis ji buvo parengta, ir visuomenės informavimo priemonės pavadinimas

Su šia ataskaita galima susipažinti bendrovės buveinėje, Lukšio g. 5B, Vilniuje, darbo dienomis nuo 7.30 iki 11.30 val. ir nuo 12.30 iki 16.30 val., bei AB FMĮ „Finasta“, Konstitucijos pr. 23, Vilniuje.

AB Rytų skirstomųjų tinklų visuomenės informavimo priemonės – dienraštis „Lietuvos rytas“, Lietuvos telegramų agentūra ELTA, naujienų agentūra BNS.

5. Asmenys, atsakingi už ataskaitoje pateiktą informaciją

5.1. Už ataskaitą atsakingi emitento darbuotojai ir administracijos vadovas

Rimantas Milišauskas, generalinis direktorius, tel. (8~5) 251 26 50, faks. (8~5) 277 75 14

Arvydas Zakalskis, finansų direktorius, tel. (8~5) 251 26 52, faks. (8~5) 277 75 14

Artur Grigorian, turto valdymo skyriaus specialistas, tel. (8~5) 251 26 38, faks. (8~5) 277 75 14

5.2. Rengiant ataskaitą, emitentą konsultavo AB FMĮ „Finasta“ (Konstitucijos pr. 23, Vilnius, tel. (8~5) 278 68 44, faks. (8~5) 210 24 74), atstovaujama bendrovių konsultantės Astos Krušnauskaitės.



6. Už ataskaitos parengimą atsakingų emitento valdymo organų narių, darbuotojų ir administracijos vadovo bei emitento konsultantų patvirtinimas, kad ataskaitoje pateikta informacija atitinka tikrovę ir nėra nutylėtų faktų, galinčių turėti įtakos investuotojų sprendimams pirkti ar parduoti emitento vertybinius popierius, tų vertybinių popierių rinkos kainai bei jų vertinimui

Generalinis direktorius **Rimantas Milišauskas**

Finansų direktorius **Arvydas Zakalskis**

AB FMĮ „Finasta“ bendrovių konsultantė **Asta Krušnauskaitė**

Ataskaitos pasirašymo data – 2005 m. gegužės 18 d.

Parengimo vieta – AB FMĮ „Finasta“ (Konstitucijos pr. 23, Vilnius)



II. INFORMACIJA APIE EMITENTO ĮSTATINĮ KAPITALĄ IR IŠLEISTUS VERTYBINIUS POPIERIUS

7. Emitento įstatinis kapitalas

7.1. Juridinių asmenų registre įregistruotas įstatinis kapitalas

7.1. lentelė. Įstatinio kapitalo struktūra

Akcijų rūšis	Akcijų skaičius, vnt.	Nominali vertė, Lt	Bendra nominali vertė, Lt	Dalis įstatiniame kapitale, proc.
Paprastosios vardinės akcijos	492 404 653	1	492 404 653	100,00

Visos AB Rytų skirstomųjų tinklų paprastosios vardinės akcijos yra pilnai apmokėtos.

7.2. Informacija apie numatomą įstatinio kapitalo didinimą konvertuojant ar keičiant į akcijas išleistus skolos ar išvestinius vertybinius popierius.

AB Rytų skirstomieji tinklai nėra išleidę skolos ar išvestinių vertybinių popierių.

8. Akcininkai

AB Rytų skirstomųjų tinklų eilinis visuotinis akcininkų susirinkimas įvyko 2005 m. balandžio 28 d.

Visuotinio akcininkų susirinkimo apskaitos diena – 2005 m. balandžio 21 d. Akcininkų skaičius – 5 879.

8.1. lentelė. Akcininkai, eilinio visuotinio akcininkų susirinkimo apskaitos dieną nuosavybės teise turėję ar valdę daugiau kaip 5 proc. emitento įstatinio kapitalo

Akcininko vardas, pavardė (įmonės pavadinimas, rūšis, buveinės adresas, kodas)	Akcininkui nuosavybės teise, priklausančių paprastųjų vardinių akcijų skaičius, vnt.	Turima įstatinio kapitalo dalis, proc.	Nuosavybės teise priklausančių akcijų suteikiama balsų dalis, proc.	Akcininkui su kartu veikiančiais asmenimis priklausančių balsų dalis, proc.
VALSTYBĖ, atstovaujama LIETUVOS RESPUBLIKOS ŪKIO MINISTERIJOS Gedimino pr. 38/2, Vilnius 8862191	351 335 678	71,35	71,35	----
E.ON ENERGIE AG Nymphenburger Str.39, 80 335 Munchen, Germany HRB No 132000	99 845 392	20,28	20,28	----

9. Akcijų, išleistų į viešąją vertybinių popierių apyvartą, pagrindinės charakteristikos

2001 m. gruodžio 22 d. Lietuvos Respublikos vertybinių popierių komisija įregistravo 492 404 653 vieno lito nominalios vertės AB Rytų skirstomųjų tinklų paprastųjų vardinių akcijų emisiją (vertybinių popierių įregistravimo aktas Nr. AB-5019, vertybinių popierių registracijos Nr. A01011525). Akcijos išleistos bendrovės steigimo metu jos įstatinio kapitalo formavimui, reorganizuojant SP AB „Lietuvos energija“ skaidymo būdu. Bendrovė įregistruota 2001 m. gruodžio 31 d.

10. Duomenys apie neviešai išplatintas akcijas

Neviešai išplatintų akcijų nėra.



11. Informacija apie akcijų pagrindu išleistus depozitoriumo pakvitavimus

Akcijų pagrindu išleistų depozitoriumo pakvitavimų nėra.

12. Skolos vertybinių popierių, išleistų į viešąją vertybinių popierių apyvartą, pagrindinės charakteristikos

Skolos vertybinių popierių, išleistų į viešąją vertybinių popierių apyvartą, nėra.

13. Duomenys apie neviešai išplatintus skolos vertybinius popierius

Neviešai išplatintų skolos vertybinių popierių nėra.

14. Vertybiniai popieriai, kurie nepažymi dalyvavimo įstatiniame kapitale, bet kurių apyvartą reglamentuoja Vertybinių popierių rinkos įstatymas, išskyrus skolos vertybinius popierius

Vertybinių popierių, kurie nepažymi dalyvavimo įstatiniame kapitale, bet kurių apyvartą reglamentuoja Vertybinių popierių rinkos įstatymas, nėra.



III. DUOMENYS APIE EMITENTO IŠLEISTŲ VERTYBINIŲ POPIERIŲ ANTRINĘ APYVARTĄ

15. Vertybiniai popieriai, įtraukti į biržų prekybos sąrašus

AB Rytų skirstomųjų tinklų vertybiniais popieriais yra AB „Vilniaus vertybinių popierių birža“, toliau vadinama VVPB, Einamajame prekybos sąrašė.

15.1. lentelė. AB Rytų skirstomųjų tinklų akcijų pagrindinės charakteristikos

Akcijų rūšis	VP ISIN kodas	Akcijų skaičius, vnt.	Nominali vertė, Lt	Bendra nominali vertė, Lt
Paprastosios vardinės akcijos	LT0000126385	492 404 653	1	492 404 653

16. Prekyba emitento vertybiniais popieriais biržose ir kitose organizuotose rinkose

16.1. Prekyba Vilniaus vertybinių popierių biržoje

16.1.1. lentelė. Prekyba AB Rytų skirstomųjų tinklų paprastosiomis vardinėmis akcijomis VVPB centrinėje rinkoje¹

Ataskaitinis periodas	Kaina, Lt			Apyvarta, Lt			Data pask. sesijos	Bendra apyvarta	
	didž.	maž.	pask. sesijos	didž.	maž.	pask. sesijos		vnt.	Lt
2003 m. I ketv.	0,92	0,73	0,92	146 837	-	146 837	203-03-31	972 510	835 795
2003 m. II ketv.	1,21	0,93	1,15	962 919	2 382	15 012	2003-06-30	6 044 124	6 136 431
2003 m. III ketv.	1,77	1,18	1,57	278 507	1 440	97 768	2003-09-30	3 410 396	4 727 884
2003 m. IV ketv.	1,62	1,32	1,42	497 841	-	70 406	2003-12-31	3 052 025	4 430 381
2004 m. I ketv.	1,53	1,42	1,52	506 921	18 442	244 746	2004-03-31	6 236 323	9 325 106
2004 m. II ketv.	1,67	1,53	1,58	193 372	-	7 356	2004-06-30	1 859 759	2 999 794
2004 m. III ketv.	1,94	1,59	1,94	307 057	1 939	110 018	2004-09-30	2 076 725	3 538 345
2004 m. IV ketv.	2,70	1,92	2,70	300 645	1 960	147 723	2004-12-31	2 194 999	4 869 763

16.1.2. lentelė. Prekyba AB Rytų skirstomųjų tinklų paprastosiomis vardinėmis akcijomis tiesioginiais sandoriais¹

Ataskaitinis periodas	Kaina vid., Lt	Apyvarta	
		vnt.	Lt
2003 m. I ketv.	0,88	703 740	621 696
2003 m. II ketv.	0,85	4 446 560	3 790 149
2003 m. III ketv.	1,24	478 255	594 259
2003 m. IV ketv.	1,28	1 155 354	1 483 039
2004 m. I ketv.	1,42	1 121 562	1 587 852
2004 m. II ketv.	1,56	219 201	341 111
2004 m. III ketv.	1,72	112 913	194 223
2004 m. IV ketv.	2,24	486 046	1 088 262

16.2. Prekyba kitose biržose

AB Rytų skirstomųjų tinklų vertybiniais popieriais kitose biržose neprekiuojama.

¹Pagal VVPB duomenis (www.lt.omxgroup.com)



16.3. Prekyba kitose organizuotose rinkose

AB Rytų skirstomųjų tinklų vertybiniais popieriais kitose organizuotose rinkose neprekiuojama.

17. Vertybinių popierių kapitalizacija

17.1. lentelė. AB Rytų skirstomųjų tinklų paprastųjų vardinių akcijų kapitalizacija².

Paskutinės sesijos data	Kapitalizacija, Lt
2003-03-31	453 012 281
2003-06-30	566 256 351
2003-09-30	773 075 305
2003-12-31	699 214 607
2004-03-31	748 455 073
2004-06-30	777 999 352
2004-09-30	955 265 027
2004-12-31	1 329 492 563

18. Prekyba emitento vertybiniais popieriais už biržos ribų

Kadangi AB Rytų skirstomųjų tinklų vertybiniai popieriai yra VVPB Einamajame prekybos sąraše, užbiržiniai sandoriai galimi tik atsiskaitant ne pinigais (dovanojimas, paveldėjimas, mainai). Atsiskaitymas pinigais galimas tik atpirkimo (repo) sandorių atveju.

18.1. lentelė. Užbiržiniai sandoriai AB Rytų skirstomųjų tinklų vertybiniais popieriais²

Ataskaitinis periodas	Atsiskaitymas pinigais					Atsiskaitymas ne pinigais	
	Kaina, Lt		VP kiekis, vnt.	Suma, Lt	Sandorių skaičius	VP kiekis, vnt.	Sandorių skaičius
	didž.	maž.					
2003 m. I ketv.	0,86	0,86	70 782	60 873	1	4 067 047	54
2003 m. II ketv.	0,86	0,58	190 924	142 252	5	7 861 237	441
2003 m. III ketv.	1,00	0,58	92 012	62 298	4	410 385 688	42
2003 m. IV ketv.	2,65	0,69	277 066	429 677	9	10 796 526	799
2004 m. I ketv.	2,65	0,75	934 813	1 203 870	12	2 135 443	241
2004 m. II ketv.	1,27	1,00	3 017 900	3 404 364	18	352 031 604	36
2004 m. III ketv.	1,26	1,03	668 877	755 582	10	50 157	17
2004 m. IV ketv.	2,65	1,06	1 047 466	1 497 466	20	861 548	30

19. Duomenys apie emitento savų akcijų supirkimą

AB Rytų skirstomųjų tinklai savų akcijų per ataskaitinį laikotarpį nesupirkinėjo.

20. Oficialaus pasiūlymo paskelbimas

Oficialus pasiūlymas įsigyti emitento akcijų per ataskaitinį laikotarpį nebuvo skelbtas. Emitentas taip pat neskelbė oficialaus pasiūlymo įsigyti kitų asmenų išleistų vertybinių popierių.

² Pagal VVPB duomenis (www.lt.omxgroup.com)



21. Emitento mokėjimo agentai

Dėl dividendų išmokėjimo akcininkams už 2002 ir 2003 finansinius metus AB Rytų skirstomieji tinklai yra pasirašę sutartį su AB FMĮ „Finasta“ (Konstitucijos pr. 23, Vilnius, tel. (8~5) 278 68 44).

22. Sutartys su vertybinių popierių viešosios apyvartos tarpininkais

AB Rytų skirstomieji tinklai ir AB FMĮ „Finasta“ (Konstitucijos pr. 23, Vilnius) yra pasirašę sutartis dėl bendrovės išleistų vertybinių popierių apskaitos tvarkymo bei dividendų išmokėjimo akcininkams už 2002 ir 2003 finansinius metus.



IV. DUOMENYS APIE EMITENTO VEIKLĄ

23. Emitento veiklos teisiniai pagrindai

Pagrindiniai teisės aktai, reglamentuojantys emitento veiklą:

- Lietuvos Respublikos akcinių bendrovių įstatymas;
- Lietuvos Respublikos elektros energetikos įstatymas;
- Lietuvos Respublikos vertybinių popierių rinkos įstatymas;
- kiti Lietuvos Respublikos teisės aktai;
- bendrovės įstatai.

24. Priklausymas asocijuotoms struktūroms

AB Rytų skirstomieji tinklai priklauso **Lietuvos elektros energetikos asociacijai** bei **Lietuvos pramoninkų konfederacijai**. Šiose organizacijose bendrovė dalyvauja nario teisėmis, moka nario mokesčių. Bendrovės generalinis direktorius Rimantas Milišauskas yra Lietuvos elektros energetikos asociacijos tarybos narys.

Lietuvos elektros energetikos asociacija yra savanoriška elektros ir šilumos energijos gamybos, perdavimo, paskirstymo, tiekimo įmonių ir energetikos statybos organizacijų bei kitų asocijuotų energetikos struktūrų, atskirų subjektų, veikiančių energijos gamybos, tiekimo bei energetikos projektavimo sferoje, interesus atstovaujanti ir ginanti organizacija.

Lietuvos pramoninkų konfederacija vienija 37 šakines ir 8 regionines asociacijas, jungiančias daugiau negu 2 700 įvairaus profilio įmonių. Svarbiausi Konfederacijos tikslai – atstovauti ir ginti narių interesus vyriausybiniuose, socialiniuose bei tarptautiniuose organizacijose, stiprinti Lietuvos ekonomiką, padėti įmonėms rasti naujas rinkas bei sudaryti kuo palankesnes sąlygas lietuviškų gaminių eksportui, siekti, kad Lietuvoje būtų laikomasi ekologinių reikalavimų, ginti socialinius ir teisinius Lietuvos darbdavių interesus, stiprinti socialinį dialogą, plėtoti ryšius su tarptautinėmis pramonės, verslo ir darbdavių organizacijomis ir t.t.

25. Trumpa emitento istorija

Akcinė bendrovė Rytų skirstomieji tinklai Lietuvos Respublikos ūkio ministerijoje įregistruoti 2001 m. gruodžio 31 d. Bendrovė įsteigta reorganizuojant SP AB „Lietuvos energija“ skaidymo būdu. Iš SP AB „Lietuvos energija“, kuri po reorganizavimo tęsė veiklą kaip akcinė bendrovė, buvo išskirta turto, teisių bei pareigų dalis ir jų pagrindu įsteigtos naujos bendrovės AB Rytų skirstomieji tinklai, AB „Vakarų skirstomieji tinklai“, AB Lietuvos elektrinė ir AB Mažeikių elektrinė.

AB Rytų skirstomieji tinklai atlieka skirstomųjų tinklų operatoriaus ir visuomeninio tiekėjo funkcijas. Bendrovė atsakinga už žemosios (0,4 kV) ir vidutinės įtampos (35-10 kV) elektros tinklų priežiūrą, patikimumą bei plėtotę ir už elektros tiekimą vartotojams aptarnaujamoje teritorijoje.

2003 m. liepos 1 d. pradėjo veiklą du nauji bendrovės filialai: Transporto paslaugų ir Elektros tinklo paslaugų. 2004 m. birželio 2 d. bendrovės valdyba pritarė bendrovės filialų veiklos nutraukimui vietoje jų steigiant regioninius centrus – filialo teisinio statuso neturinčius bendrovės struktūrinius padalinius bei bendrovės dukterinių bendrovių steigimui. 2004 m. rugsėjo 14 d. nuspręsta nuo 2004 m. spalio 1 d. nutraukti bendrovės Vilniaus elektros tinklų, Panevėžio elektros tinklų, Utenos elektros tinklų bei Alytaus elektros tinklų filialų veiklą. Vilniaus, Panevėžio, Alytaus ir Utenos regionai pradėjo savo veiklą nuo 2004 m. spalio 1 d.

2004 m. lapkričio 24 d. priimtas sprendimas AB Rytų skirstomųjų tinklų Transporto paslaugų filialo turto pagrindu įsteigti dukterinę bendrovę – uždarąją akcinę bendrovę „Rytra“, o Elektros tinklo paslaugų filialo turto pagrindu įsteigti dukterinę bendrovę – uždarąją akcinę bendrovę „Elektros tinklo paslaugos“. Šios bendrovės VĮ Registrų centre buvo įregistruotos 2004 m. gruodžio 8 d.



26. Gamybos (paslaugų) charakteristika

Pagrindinės AB Rytų skirstomųjų tinklų veiklos kryptys yra elektros energijos paskirstymas ir pardavimas.

Elektros energijos pardavimai (kWh) 2004 metais išaugo 6,1 proc. ir siekė 3 531 GWh. Sparčiai augant šalies ekonomikai bei dėl šaltesnės nei vidutiniškai žiemos elektros pardavimai buvo didesni nei planuota. 2004 metais pirktos elektros energijos kiekis išaugo 4,0 proc., t.y. augo lėčiau nei pardavimai. Didžiausią įtaką tam turėjo iki 10,67 proc. sumažėjusios technologinės elektros energijos skirstymo sąnaudos ir komerciniai nuostoliai.

Bendrovės pagrindinės veiklos pajamos, palyginus su 2003 metais, padidėjo 43,5 mln. Lt (6,2 proc.) ir sudarė 741,6 mln. Lt. Šių pajamų padidėjimą nulėmė išaugę elektros energijos pardavimai.

Bendrovės pagrindinės veiklos sąnaudos 2004 metais sudarė 839,8 mln. Lt, iš kurių 54,7 proc. – pirktos elektros energijos ir perdavimo sąnaudos. Pagrindinės veiklos sąnaudos, palyginus su 2003 metais, išaugo 153,8 mln. Lt. Didžiausią įtaką šiam sąnaudų padidėjimui turėjo padidėjusios nusidėvėjimo, amortizacijos ir vertės sumažėjimo sąnaudos (lyginant su 2003 m. jos padidėjo 134,4 mln. Lt). Didelės įtakos turėjo ir išaugusios elektros energijos pirkimo (įskaitant perdavimo paslaugą) sąnaudos 11,6 mln. Lt. Pirktos elektros energijos sąnaudų padidėjimą sąlygojo išaugę elektros pardavimai, o nusidėvėjimo, amortizacijos ir vertės sumažėjimo sąnaudų padidėjimą sąlygojo dėl ilgalaikio materialaus turto perkainavimo atsiradusios ilgalaikio turto vertės sumažėjimo sąnaudos.

26.1. lentelė. Bendrovės pardavimai ir pirkimai, pajamos ir sąnaudos bei vidutinės elektros energijos kainos 2002 – 2004 m.

	2002 m.		2003 m.		2004 m. ³	
Elektros energijos pardavimai, GWh	3 168		3 329		3 531	
Elektros energijos pirkimai, GWh	3 668		3 821		3 973	
	Lt	proc.	Lt	proc.	Lt	proc.
PAJAMOS:	682 128 542	100,00	704 953 132	100,00	748 056 607	100,00
Elektros energijos pardavimo pajamos	656 332 543	96,22	692 726 110	98,27	735 933 265	98,38
Kitos pajamos	25 795 999	3,78	12 227 022	1,73	12 123 342	1,62
SĄNAUDOS:	656 850 304	100,00	692 369 897	100,00	847 905 546	100,00
Elektros energijos pirkimas ir perdavimas:	437 247 067	66,57	447 532 673	64,64	459 095 839	54,14
- elektros energijos pirkimas	310 524 378	71,02	318 050 813	71,07	327 536 440	71,34
- elektros energijos perdavimas	126 722 689	28,98	129 481 860	28,93	131 559 399	28,66
Nusidėvėjimas, amortizacija ir vertės sumažėjimas	62 649 124	9,54	80 492 923	11,63	214 867 982	25,34
Kitos sąnaudos	156 954 113	23,89	164 344 301	23,73	173 941 725	20,51
Vidutinė elektros energijos kaina, ct/kWh	20,33		20,41		20,42	

Viršutines elektros energijos tarifų ribas vieneriems metams, o skirstymo ir tiekimo paslaugų kainų viršutines ribas trejiems metams nustato Valstybinė kainų ir energetikos kontrolės komisija (VKEKK). Konkrečias teikiamų paslaugų kainas, neviršijančias VKEKK nustatytų ribų, nustato bendrovės valdyba. Šios kainos turi būti suderintos su VKEKK.

2004 m. AB Rytų skirstomųjų tinklų elektros energijos vartotojams buvo taikoma Valstybinės kainų ir energetikos kontrolės komisijos 2003 m. spalio 29 d. nutarimu Nr. O3-76 „Dėl akcinės bendrovės „Rytų skirstomieji tinklai“ elektros energijos skirstymo paslaugos ir visuomeninių elektros energijos kainų, tarifų bei jų taikymo tvarkos“ (Žin., 2003, Nr. 104-4690; Inf. pr., 2004, Nr. 9-130) paskelbta AB Rytų skirstomųjų tinklų elektros energijos skirstymo paslaugos ir visuomeninių elektros energijos kainų, tarifų bei jų taikymo

³Bendrovės ir jos dukterinių bendrovių UAB „Rytra“ ir UAB „Elektros tinklo paslaugos“ (Juridinių asmenų registre įregistruotų 2004-12-08)



tvarka. Pagal ją elektros energijos vartotojams, gaunantiems elektros energiją iš žemesnės kaip 110 kV, bet ne žemesnės kaip 6 kV įtampos elektros tinklų (vidutinės įtampos), už sunaudotą elektros energiją nuo 2004 m. sausio 1 d. buvo pradėtas taikyti dvinaris tarifas – galios dedamosios (vieno leistino naudoti vartotojui kilovato (kW) mėnesinė kaina) ir energijos dedamosios (nediferencijuotos, dviejų laiko zonų arba diferencijuotos pagal laiko intervalus) derinys.

Nuo 2004 m. vasario 1 dienos, įsigaliojus Valstybinės kainų ir energetikos kontrolės komisijos 2004 m. sausio 29 d. nutarimui Nr. O3-14 dėl AB Rytų skirstomųjų tinklų skirstymo paslaugos ir visuomeninių elektros energijos kainų, tarifų bei jų taikymo tvarkos dalinio pakeitimo, buvo taikomas dvinaris galios dedamosios (už maksimalią faktinę vartotojo poreikio valandinę galią per mėnesį) ir energijos dedamosios (nediferencijuotos, dviejų laiko zonų arba diferencijuotos pagal laiko intervalus) tarifų derinys.

2004 metais Bendrovės elektros energijos visuomeniniai tarifai ir elektros energijos skirstymo paslaugos kainos buvo mažesnės nei Valstybinės kainų ir energetikos kontrolės komisijos nustatytos viršutinės skirstymo paslaugos kainų ribos.

26.3. lentelė. Įmonės veiklą apibūdinantys rodikliai

Veiklos rodikliai	2004 m.	2003 m. (pagal VAS)	2003 m.	2002 m.
Grynasis pelningumas	-	1,78%	2,59%	3,91%
Vidutinė turto grąža	-	1,51%	2,24%	3,33%
Skolos koeficientas	0,24	0,40	0,35	0,34
Skolos – nuosavybė koeficientas	0,31	0,66	0,54	0,51
Bendras likvidumo koeficientas	0,41	0,47	0,47	0,61
Turto apyvartumas	0,30	0,84	0,85	0,83
Akcijos buhalterinė vertė	3,88	1,02	1,10	1,09
Grynasis pelnas tenkantis vienai akcijai	-	0,03	0,04	0,05

27. Realizavimo rinkos

Elektros rinka Lietuvoje kuriama etapais, laipsniškai suteikiant laisviesiems vartotojams reguliuojamojo trečios šalies dalyvavimo teisę bei teisę sudaryti tiesioginę elektros energijos tiekimo sutartį su laisvai pasirinktais nepriklausomais tiekėjais⁴.

Laisvieji vartotojai elektros energiją perka sutartine kaina iš nepriklausomo tiekėjo arba iš visuomeninio tiekėjo⁵ patvirtinta kaina.

Pagal Lietuvos Respublikos elektros energetikos įstatyme nustatytas sąlygas ne vėliau kaip nuo 2007 m. liepos 1 d. visiems elektros vartotojams Lietuvoje bus suteiktas laisvojo vartotojo statusas.

2002 m. laisvojo vartotojo statusą gavo įmonės, per metus sunaudojusios daugiau kaip 20 mln. kWh elektros energijos. 2003 m. laisvojo vartotojo statusas suteiktas įmonėms, kurios per metus sunaudojo 9 mln. kWh elektros energijos, nuo 2004 m. sausio 1 d. – per 2003 metus sunaudojusioms daugiau kaip 3 mln. kWh elektros energijos, o nuo liepos mėn. laisvojo vartotojo statusas suteiktas visiems juridiniams asmenims.

AB Rytų skirstomųjų tinklų (visuomeninio tiekėjo) aptarnavimo teritorijoje Rytinėje Lietuvos dalyje (Vilniaus, Panevėžio, Utenos, Alytaus ir Marijampolės apskrityse) laisvojo vartotojo statusą nuo 2004 m. sausio 1 d. iki 2004 m. liepos 1 d. turėjo 15 įmonių. Dviem iš šių įmonių elektros energija buvo tiekama iš 110 kV įtampos elektros energijos perdavimo tinklo ir šios įmonės nebuvo bendrovės tiekiamos elektros energijos vartotojomis.

AB Rytų skirstomųjų tinklų aptarnaujamoje teritorijoje laisvojo vartotojo statusą nuo 2004 m. sausio 1 d. iki 2004 m. liepos 1 d. turėjo 15 įmonių. 2 iš šių įmonių elektros energija buvo tiekama iš 110 kV įtampos elektros energijos perdavimo tinklo ir nebuvo mūsų bendrovės elektros energijos vartotojais.

⁴Nepriklausomas tiekėjas – juridinis ar fizinis asmuo, teikiantis elektros energijos tiekimo paslaugas laisviesiems vartotojams pagal sutartis. Elektros energija tiekama sutartinėmis kainomis

⁵Visuomeninis tiekėjas – skirstymo įmonė, įpareigota tiekti elektros energiją jos aptarnaujamoje teritorijoje vartotojams, kurie to pageidauja

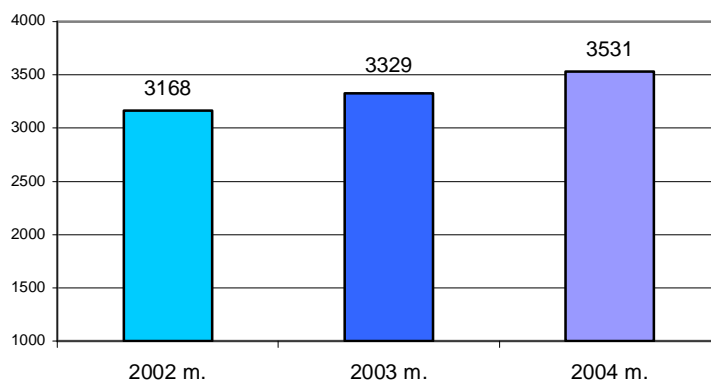
2004 m. liepos 1 d. atvėrus didesnę elektros energijos rinkos dalį, laisviesiems vartotojams 2004 metais buvo parduota 2 575,7 GWh, t.y. buvo atverta 72,9 proc. visos AB Rytų skirstomųjų tinklų elektros energijos pardavimo rinkos.

Elektros energijos pardavimą skatino bendrojo vidaus produkto augimas šalyje, suaktyvėjusi statybinių organizacijų bei komercinių įmonių veikla ir t.t.

2004 metais AB Rytų skirstomieji tinklai pardavė 3 531 GWh aktyvinės elektros energijos, t.y. 6,1 proc. daugiau nei 2003 metais.

27.1. lentelė. Realizuotos elektros energijos apimtys 2002 – 2004 m.

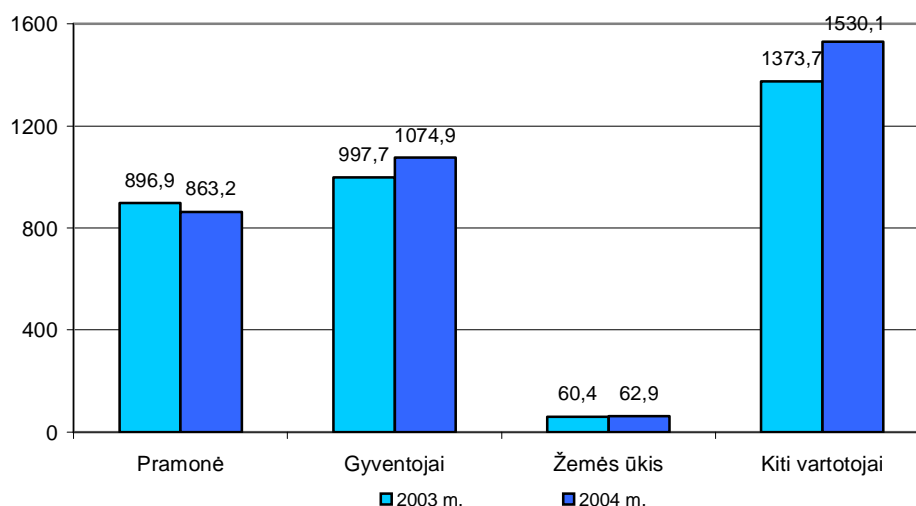
	2002 m.	2003 m.	2004 m.
Realizuota elektros energijos Lietuvoje, GWh	3 168	3 329	3 531



27.1. pav. Elektros energijos pardavimų palyginimas 2002–2004 metais, GWh

2004 m. daugiausia elektros energijos parduota vartotojams, priskirtiems kitų vartotojų grupei, taip pat gyventojams bei pramonės įmonėms.

Daugiausia elektros energijos sunaudojantys vartotojai, esantys AB Rytų skirstomųjų tinklų aptarnaujamoje teritorijoje, yra AB „Grigiškės“, UAB „Vilniaus vandenys“ ir UAB „VP Market“.



27.2. pav. Elektros energijos pardavimų pagal vartotojų grupes palyginimas 2003–2004 metais, GWh

2004 m. pramonės įmonėms buvo parduota 863,2 GWh arba 24 proc. visos per 2004 metus AB Rytų skirstomųjų tinklų parduotos elektros energijos, t.y. 3,8 proc. mažiau nei 2003 m. Pagrindinė to priežastis – modernėjančios pramonės įmonių gamybos technologijos, kurios mažina elektros energijos poreikį.



Gyventojų per metus sunaudojamos elektros energijos kiekis išaugo iki 1074,9 GWh. Tai sudarė 30 proc. visos per 2004 m. AB Rytų skirstomųjų tinklų parduotos elektros energijos. Teigiamą 7,7 proc. pokytį lėmė nuolat didėjantis šiai vartotojų grupei priskiriamų vartotojų skaičius bei modernėjantis namų ūkis.

Per 2004 m. žemės ūkio grupės vartotojams buvo parduota 62,9 GWh, arba 2 proc. visos per 2004 m. bendrovės parduotos elektros energijos (14,1 proc. daugiau nei 2003 m.).

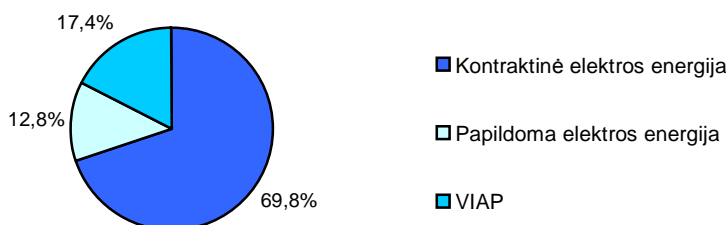
Kiti vartotojai – tai komercinės prekybos ir aptarnavimo įmonės, biudžetinės įstaigos ir organizacijos, elektrifikuotas transportas, šilumos ūkio įmonės. Šiai grupei priskirtiems vartotojams buvo parduota 1530,1 GWh, arba 44 proc. visos per 2004 m. AB Rytų skirstomųjų tinklų parduotos elektros energijos, t.y. 11,4 proc. daugiau nei 2003 m.

28. Tiekimas

Nacionalinėje elektros rinkoje elektros tiekėjai ir laisvieji vartotojai gali pasirinkti elektros energijos gamintojus ir sudaryti su jais elektros energijos pirkimo-pardavimo sutartis.

2004 metais AB Rytų skirstomieji tinklai didžiąją dalį elektros energijos pirkė tiesiogiai iš gamintojų – VĮ „Ignalinos atominė elektrinė“, UAB „Vilniaus energija“ ir UAB „Kauno termofikacijos elektrinė“.

AB Rytų skirstomieji tinklai vartotojams reikalingus elektros energijos kiekius pirkė šiomis proporcijomis: 69,8 proc. – kontraktinė elektros energija, 17,4 proc. – viešuosius interesus atitinkančių paslaugų (VIAP – elektros energija pagaminta naudojant atsinaujinančius ir atliekinius energijos šaltinius) elektros energija ir 12,8 proc. – papildoma elektros energija.



28.1. pav. AB Rytų skirstomųjų tinklų elektros energijos pirkimas 2004 metais

29. Nekilnojamasis turtas ir kitos pagrindinės priemonės

AB Rytų skirstomieji tinklai yra skirstomojo tinklo operatorė, valdanti žemosios ir vidutinės įtampos skirstomuosius tinklus savo aptarnaujamoje teritorijoje, kuri apima Vilniaus, Panevėžio, Alytaus, Utenos apskritis bei dalį Kauno ir Marijampolės apskričių. Bendra skirstomojo tinklo aptarnaujama teritorija – apie 34 tūkst. kv. km.

Skirstomasis tinklas suformuotas iš 110 kV ir žemesnės įtampos elektros įrenginių ir tinklų.

Skirstomajam tinklui priklauso:

- 0,4–35 kV įtampos elektros oro, oro kabelių bei požeminių kabelių linijos;
- 35–110/6–10 kV įtampos transformatorių pastočių 6–35 kV įtampos elektros įrenginiai bei 35–110 kV įtampos galios transformatoriai;
- 10 kV įtampos skirstomieji punktai;
- 6–10 kV/0,4 kV įtampos transformatorinės.

Bendras 35–110 kV transformatorių pastočių skaičius 2004 metais nepasikeitė. Šiuo metu bendrovė eksploatuoja 101 110 kV įtampos transformatorių pastotę ir 96 35 kV įtampos transformatorių pastotes,



bendra jų galia – 3 465 MVA. 10 kV skirstomųjų punktų kiekis per metus padidėjo 1 vienetu. Bendrovėje pastatyti 2 nauji skirstomieji punktai bei 1 demontuotas. Šiuo metu bendrovėje eksploatuojama 260 skirstomųjų punktų.

Naujų vartotojų prijungimui, vartotojams tiekiamos elektros energijos kokybei gerinti ir elektros energijos skirstymo sąnaudoms mažinti buvo įrengtos 116 naujos 6 – 10/0,4 kV transformatorinės. Bendra jų galia padidėjo 0,76 proc. Rekonstruojant elektros tinklus susidėvėjusios komplektinės transformatorinės buvo keičiamos modulinėmis bei stulpinėmis transformatorinėmis. Šiuo metu bendrovėje eksploatuojamos 16 772 transformatorinės, kurių bendra galia – 3 822 MVA.

Vykdam Lietuvos elektros tinklų techninės tarybos patvirtintas elektros tinklų plėtros kryptis, nauji 0,4 – 35 kV elektros tinklai buvo tiesiami požeminėmis kabelių linijomis. 2004 m. nutiesta 397,2 km kabelių linijų. Bendras kabelių linijų ilgis dabar yra 7 785 km.

Techninių reikalavimų neatitinkančios 0,4 – 35 kV oro linijos taip pat buvo keičiamos požeminių kabelių arba oro kabelių linijomis, nenaudojamos linijos buvo demontuojamos. 2004 m. nutiesta 22,9 km oro linijų, demontuota – 405 km. Dabar bendras jų ilgis yra 53 716 km.

Oro kabeliai buvo naudojami ten, kur negalima panaudoti požeminių kabelių linijų bei miškingose vietovėse. 2004 m. nutiesta 105,5 km oro kabelių linijų. Dabar bendras jų ilgis yra 895 km.

29.1. lentelė. Skirstomojo tinklo sudėtis

	0,4 kV	6–10 kV	35 kV	110 kV	Iš viso
Kabelių linijų ilgis, km	3 770	4001	14		7 785
Oro linijų ilgis (trasomis), km	30 805	20 921	1 990		53 716
Oro kabelių linijų ilgis (trasomis), km	895				895
Transformatorių pastotės (35–110 kV), vnt.			96	101	197
Skirstomieji punktai (10 kV), vnt.		260			260
Transformatorinės (6–10/0,4 kV), vnt.		16 772			16 772
Transformatorių pastočių, skirstomųjų punktų ir transformatorių galia, MVA		3 822	552	2 913	7 287

Ilgalaikis turtas per 2004 metus padidėjo 1 682,3 mln.Lt ir metų pabaigoje siekė 2 420,8 mln. Lt. Žymų ilgalaikio turto padidėjimą sąlygojo 1 500,9 mln. Lt ataskaitiniais metais perkainuoto turto vertės padidėjimas.

29.2. lentelė. Bendrovės ilgalaikis materialus turtas

Pavadinimas	Balansinė vertė 2004 12 31, Lt
Pastatai ir statiniai	2 123 268 362
Mašinos ir įrenginiai	216 087 155
Transporto priemonės	15 584 797
Kita įranga, prietaisai, įrankiai ir įrenginiai	34 994 036
Nebaigta statyba	16 858 142
Kitas materialusis turtas	2 982 186
Iš viso:	2 409 774 678

29.2. lentelė. Nekilnojamojo turto paskirstymas

Nekilnojamojo turto pavadinimas	Vilniaus ET	Alytaus ET	Panevėžio ET	Utenos ET	Viso	Tuto kiekis, proc.
Pastatai ir kiti statiniai	46	19	14	14	93	2,38
110 kV TP	33	24	22	21	100	2,56
35/10 kV TP	25	19	32	21	97	2,48
10/0,4 kV TP	1 271	665	942	744	3 622	92,59
Iš viso:	1 375	727	1 010	800	3 912	100,00



29.3. lentelė. Informacija apie nebaigtą statybą, Lt

TP, 10 kV SP, 35 kV EL	0,4-10 kV ET	NV el.įrenginių prijungimas	Kapitalinis remontas elektros tinklui	Ryšių ir valdymo sistemos	Elektros apskaitos prietaisai ir sistemos	Kompiuterinė ir programinė įranga	Pastatai	Kiti	Iš viso
978 380	3 617 966	7 568 312	1 404 616	310 452	43 651	655 820	3 908 849	40 487	18 528 533

Atidėjimai: 1 670 391

Iš viso: 16 858 142**30. Rizikos veiksniai, susiję su emitento veikla**

Ekonominiai rizikos veiksniai. AB Rytų skirstomieji tinklai yra elektros energijos skirstymo Rytų Lietuvoje monopolininkė, kadangi kitos įmonės neturi elektros energijos skirstymo tinklo, t.y. vidutinės ir žemos įtampos linijų ir transformatorinių pastočių. Elektros energijos skirstymo veikla reikalauja didelių investicijų, jų atsipirkimo laikotarpis yra ilgas, todėl alternatyvios skirstymo sistemos sukūrimas neturi ekonominio pagrindimo prielaidų. Elektros energijos tiekimo srityje bendrovė konkuruoja su nepriklausomais tiekėjais dėl laisvųjų elektros energijos vartotojų.

Finansiniai rodikliai daug priklauso nuo sąveikos su elektros energijos gamintojais ir elektros energijos vartotojais bei valstybės politikos elektros energijos kainų atžvilgiu.

Techniniai-technologiniai rizikos veiksniai. Dalis skirstomojo tinklo materialinės – techninės bazės yra morališkai ir fiziškai nusidėvėjusi, todėl didelę svarbą elektros tiekimo patikimumui turi savalaikė elektros skirstymo sistemos įrenginių techninė priežiūra ir remontas. Tinkamai neeksploatuojant ir neatnaujinant pagrindinių priemonių, jos taptų netinkamos eksploatacijai, padidėtų skirstymo sistemos sutrikimų rizika.

Pastaraisiais metais padažnęję elektros skirstymo linijų ir pastočių įrangos vagystės (laidų, alyvos ir pan.) didina skirstymo sistemos sutrikimų riziką bei finansinius nuostolius.

Politiniai rizikos veiksniai. AB Rytų skirstomieji tinklai veikia energetikos sektoriuje, kurio veiklą šiame sektoriuje reglamentuoja Lietuvos Respublikos energetikos įstatymas ir kiti įstatymai. Kaip ir kitų Lietuvos įmonių, taip ir emitento veiklai neigiamą įtaką daro įstatymų ir kitų teisės aktų, reglamentuojančių įmonių ūkinę veiklą, kaitaliojimas.

Valstybė, atstovaujama Lietuvos Respublikos ūkio ministerijos, nuosavybės teise turi 71,35 procentus bendrovės kapitalo, ir nuo jos balsavimo priklauso bendrovės valdymo organų išrinkimas. Valstybės atstovai gali lengvai kontroliuoti bendrovės valdymą. Bendrovės veikla ir sprendimai gali būti priklausomi nuo valstybės politikos socialiniais, ekonominiais bei kitais klausimais.

2003-07-14 Lietuvos Respublikos Vyriausybės nutarimu Nr. 905 „Dėl pritarimo akcinių bendrovių „Rytų skirstomieji tinklai“ ir „Vakarų skirstomieji tinklai“ privatizavimo programoms“ pritarta AB Rytų skirstomųjų tinklų bendrovės privatizavimo programai ir patvirtinta 351 316 161 PVA (71,35 proc.) akcijų paketo pardavimo kaina – 421 579 393,2 litų arba 1,20 lito už akciją. 2004-03-04 Lietuvos Respublikos Vyriausybė nutraukė akcinės bendrovės Rytų skirstomųjų tinklų privatizavimo konkursą.

Socialiniai rizikos veiksniai. Vidutinis darbo užmokesčio lygis yra nedaug aukštesnis už vidutinį darbo užmokestį Lietuvoje. Problemų dėl darbo užmokesčio išmokėjimo nėra.

Bendrovės darbuotojų kvalifikacija atitinka keliamus reikalavimus. Bendrovėje didelis dėmesys skiriamas personalo mokymui ir tobulinimui. Paklausių profesijų vidutinis darbo užmokestis bendrovėje, palyginus su darbo rinkoje susiformavusiais šių profesijų vidutiniais atlyginimais, yra žemesnis, todėl bendrovė susiduria su problemomis samdant paklausių profesijų aukštos kvalifikacijos specialistus, egzistuoja šių kadru kaitos rizika.

AB Rytų skirstomuosiuose tinkluose veikia penkios darbuotojų profesinės sąjungos, kurioms priklauso 43 proc. visų darbuotojų. Profesinės sąjungos dalyvauja derybose su darbdaviu dėl socialinių garantijų, kasmet peržiūri kolektyvinės sutarties nuostatas.



Ekologiniai rizikos veiksniai. Akcinė bendrovė Rytų skirstomieji tinklai – elektros energijos skirstymo įmonė. Skirtingai nuo elektros energijos gamybos įmonių, ji mažai teršia aplinką. Emitento veiklos apribojimo ar sustabdymo dėl žalos aplinkai galimybė nedidelė.

AB Rytų skirstomieji tinklai vykdydami ir vystydami savo veiklą, nuolat vadovaujasi harmoningos plėtros ir taršos prevencijos principais. Tuo tikslu bendrovėje 2004 m. buvo atliktas aplinkosauginis auditas. Audito metu buvo įvertinta AB Rytų skirstomųjų tinklų vykdomos ūkinės veiklos atitiktis teisiniams aplinkosaugos reikalavimams. Bendrovė vadovaujasi Lietuvos Respublikos ratifikuotomis ES direktyvomis, reglamentais bei kitais Lietuvos Respublikos Vyriausybės, valstybinių institucijų priimtais teisės aktais, reglamentuojančiais aplinkos apsaugą. Siekiant įgyvendinti bendrovėje priimtų norminių dokumentų nuostatas ir reikalavimus, rengiami vidiniai norminiai dokumentai. Įvertintos atlikto aplinkosauginio audito rekomendacijos, numatyti tolimesni veiksmai bei darbai. 2004 m. buvo organizuoti bendrovės bei regionų vadovams bei specialistams, kuruojantiems aplinkos apsaugą apmokymai.

Siekiant mažinti taršą į aplinką, bendrovės filialų teritoriniuose skyriuose buvo atlikti ekogeologiniai gruntinio vandens mėginių bei grunto tyrimai. Demontuotos senos, neatitinkančios šiuolaikinių reikalavimų degalinės. Bendrovėje gerinant aplinkos apsaugą, rekonstruojant transformatorių pastotes, įrengiami nauji nuotekų valymo įrenginiai.

2005 m. numatyta tęsti pradėtus darbus, organizuoti mokymus bei seminarus bendrovės regionų darbuotojams kuruojantiems aplinkos apsaugą priklausomai nuo Lietuvos Respublikos įstatymų bei kitų norminių aktų pasikeitimo.

Banko paskolų grąžinimas

30.1. lentelė. Banko paskolų grąžinimas (paskolų būklė, kreditinė linija)

Finansinės skolos kredito įstaigoms	Per vienerius finansinius metus	Po vienerių metų, bet ne vėliau kaip per penkerius metus	Po penkerių metų	Iš viso
AB bankas „Hansabankas“	20 005 215	-	-	20 005 215
AB bankas „NORD/LB“	-	6 905 600	3 452 800	10 358 400
AB Vilniaus bankas	8 426 996	-	-	8 426 996
Vereins und Westbank AG	-	6 905 600	3 452 800	10 358 400
Unibank A/S	1 403 663	-	-	1 403 663
Nordea Bank Finland Plc	-	24 860 160	6 215 040	31 075 200
Nordea Bank Finland Plc	-	20 737 517	13 825 011	34 562 528
Nordea Bank Finland Plc (overdraftas)	19 016 409	-	-	19 016 409
Kredyt Bank S.A. (Nordea Bank Finland Plc)	34 528 000	-	-	34 528 000
Vereins und Westbank AG (overdraftas)	2 186 950	-	-	2 186 950
Iš viso	85 567 233	59 408 877	26 945 651	171 921 761

2004 m. gruodžio 31 d. 170 518 064 Lt skolų buvo taikoma kintama nuo 2,51 iki 3,54 procentų palūkanų norma. 1 403 663 Lt skolų buvo taikoma nulinė palūkanų norma.

Paskola iš Unibank A/S, kurios suma yra 1 403 663 Lt yra suteikta su Vyriausybės garantija.

31. Gamybos nutraukimas ar sumažinimas, turėjęs ar turintis esminės įtakos emitento veiklos rezultatams per 2 pastaruosius finansinius (ūkinius) metus

Per 2 pastaruosius finansinius metus visiško gamybos nutraukimo atvejų nebuvo.

32. Patentai, licencijos, kontraktai

Vadovaujantis Lietuvos Respublikos elektros energetikos įstatymo 12 straipsniu, Lietuvos Respublikos Vyriausybės 2001 m. gruodžio 5 d. nutarimu Nr. 1474 „Dėl teisės aktų, būtinų Lietuvos Respublikos elektros energetikos įstatymui įgyvendinti, patvirtinimo“ patvirtintomis Veiklos energetikos sektoriuje licencijavimo



taisyklėmis bei Valstybinės kainų ir energetikos kontrolės komisijos 2002 m. kovo 20 d. nutarimu Nr. 29, akcinei bendrovei Rytų skirstomieji tinklai išduotos šios licencijos:

1. Elektros energijos skirstymo licencija Nr. ES-2, suteikianti teisę vykdyti elektros energijos skirstymo veiklą.
2. Visuomeninio elektros energijos tiekėjo licencija Nr. VET-2, suteikianti teisę vykdyti elektros energijos tiekimo veiklą.

Vadovaujantis Lietuvos Respublikos teisės aktais leidžiančia verstis kelių transporto veikla išduotos šios licencijos:

1. Kelių transporto veiklos licencija Nr. 011882*, suteikianti teisę vežti krovinius vidaus maršrutais.
2. Kelių transporto veiklos licencija Nr. 011883*, suteikianti teisę vežti krovinius tarptautiniais maršrutais.
3. Kelių transporto veiklos licencija Nr. 011885*, suteikianti teisę vežti keleivius tarptautiniais maršrutais.
4. Kelių transporto veiklos licencija Nr. 011896*, suteikianti teisę vežti keleivius tolimojo susisiekimo maršrutais Lietuvos Respublikos teritorijoje.

33. Teismo ir trečiųjų teismo (arbitražo) procesai

Dėl vartotojų neatsiskaitymo už suvartotą elektros energiją 2004 metus AB Rytų skirstomieji tinklai juridiniams asmenims pateikė 152 ieškinius už 9,9 mln. Lt, o gyventojams 1103 ieškinius už 1,1 mln. Lt, iš jų: 350 ieškinius už 0,6 mln. Lt dėl vagysčių ir 753 ieškinius už 0,5 mln. Lt dėl neatsiskaitymų.

Iš juridinių asmenų už elektros energiją priteista 6,1 mln. Lt (iš jų delspinigių – 0,1 mln. Lt), o iš gyventojų – 0,9 mln. Lt, iš jų: 0,5 mln. Lt už vagystes ir 0,4 mln. Lt už neatsiskaitymą.

Teismo procesai esminės įtakos bendrovės veiklai neturėjo.

Teisminiai procesai su akcininku:

2002-10-04 AB Rytų skirstomųjų tinklų visuotinis akcininkų susirinkimas priėmė nutarimą, kuriuo buvo nutarta padidinti įstatinį kapitalą papildomais 29 846 271 lito vertės turiniais įnašais.

2002-10-22 visuotinio akcininkų susirinkimo nutarimas apskūstas Vilniaus miesto 1–jam apylinkės teismui. Akcininkas Vidmantas Martikonis prašė teismo:

- pripažinti negaliojančiu 2002-10-04 AB Rytų skirstomųjų tinklų visuotinio akcininkų susirinkimo nutarimą dėl įstatinio kapitalo didinimo papildomais 29 846 271 lito vertės turiniais įnašais, išleidžiant 29 846 271 paprastą vardinę vieno lito nominalios vertės akciją, kurios emisijos kaina lygi nominaliai vertei – vienam litui;
- pripažinti negaliojančiu 2002-10-04 AB Rytų skirstomųjų tinklų visuotinio akcininkų susirinkimo nutarimą, kuriuo atšaukta visiems AB Rytų skirstomųjų tinklų akcininkams pirmumo teisė įsigyti naujai išleidžiamos emisijos akcijų;
- priteisti teismo išlaidas.

2002-10-29 Vilniaus miesto 1–asis apylinkės teismas priėmė nutartį užtikrinti ieškinį – sustabdyti visuotinio akcininkų susirinkimo nutarimo vykdymą, uždraudžiant pasirašinėti akcijų pasirašymo sutartis ir registruoti įstatinio kapitalo padidinimą įmonių registre.

2002-12-12 Vilniaus miesto 1–asis apylinkės teismas priėmė sprendimą ieškinį atmesti ir panaikinti ieškinio užtikrinimo priemonę.

2002-12-24 Vidmantas Martikonis apskundė Vilniaus miesto 1–ojo apylinkės teismo sprendimą Vilniaus apygardos teismui.

2003-04-09 Vilniaus apygardos teismas priėmė sprendimą ieškinį tenkinti.



2003-05-27 AB Rytų skirstomieji tinklai apskundė Vilniaus apygardos teismo sprendimą Lietuvos Aukščiausiajam Teismui.

2003-05-30 Lietuvos Aukščiausiasis Teismas AB Rytų skirstomųjų tinklų kasacinį skundą įrašė į kasacinę tvarka nagrinėtinų bylų sąrašą.

2003-11-05 Lietuvos Aukščiausiasis Teismas nutartimi nutarė Vilniaus apygardos teismo Civilinių bylų skyriaus teisėjų kolegijos 2003-04-09 sprendimą panaikinti ir perduoti bylą iš naujo nagrinėti Vilniaus apygardos teismui apeliacine tvarka.

2004-03-18 Vilniaus apygardos teismo nutartimi Vidmanto Martikonio ieškinyje buvo atmestas.

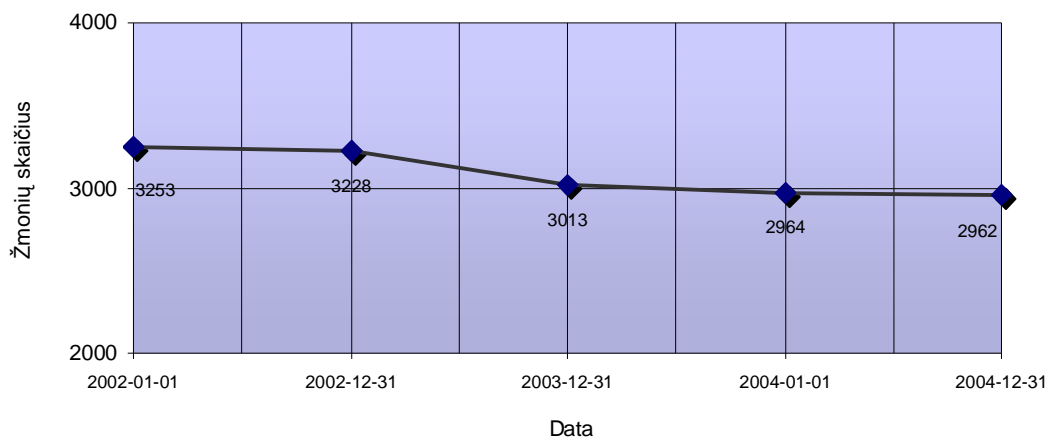
34. Darbuotojai

AB Rytų skirstomuose tinkluose 2004 m. gruodžio 31 d. dirbo 2 962 darbuotojai. Dėl bendrovės restruktūrizacijos nuo 2005 metų sausio 1 d. darbuotojų skaičius sumažėjo 28 proc. (nuo 2 962 iki 2 195 žm.). Bendrovė buvo pertvarkyta – veiklos efektyvumo sumetimais Elektros paslaugų ir Transporto paslaugų filialai tapo atskiromis įmonėmis.

34.1. lentelė. Sąrašinis darbuotojų skaičius 2002–2004 metais

	2004-12-31	2004-01-01	2002-12-31
Darbuotojų skaičius	2 962	2 964	3 228
Vadovai ir specialistai	1 685	1 548	-
Darbuotojai	1 277	1 416	-

Per metus bendrovėje padaugėjo aukštesnio rango darbuotojų. 2003 m. vadovai ir specialistai sudarė 52 proc. visų darbuotojų, o 2004 m. – 57 proc. Darbininkų skaičius sumažėjo: 2003 m. jų buvo 48 proc., o 2004 m. – 43 proc.



34.1. pav. Darbuotojų skaičius bendrovėje

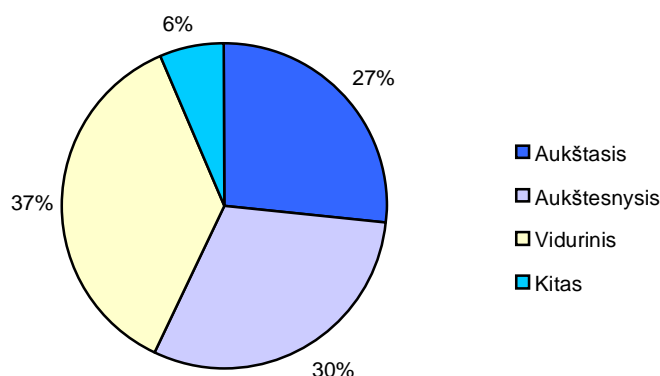
34.2. lentelė. Darbuotojų vidutinis mėnesinis darbo užmokestis 2002–2004 metais

Darbuotojai	Vid. darbo užm. 2004 m., Lt	Vid. darbo užm. 2003 m., Lt	Vid. darbo užm. 2002 m., Lt
Vadovai ir specialistai	2 110	1 788	1 698
Darbininkai	1 288	1 161	1 090



34.3. lentelė. Darbuotojų grupavimas pagal išsilavinimą 2002– 2004 metais

	Darbuotojų skaičius 2004 m.	Darbuotojų skaičius 2003 m.	Darbuotojų skaičius 2002 m.
turintys aukštąjį išsilavinimą	792	738	673
turintis spec. vidurinį išsilavinimą	897	951	1 106
turintys vidurinį išsilavinimą	1083	1 106	1 228
kitas	190	169	234



34.2. pav. Darbuotojų pasiskirstymas pagal išsilavinimą bendrovėje

Darbuotojų išsilavinimas yra vienas svarbiausių veiksnių didinant bendrovės veiklos efektyvumą. Per 2004 m. gerokai padaugėjo darbuotojų, turinčių aukštąjį išsilavinimą. 2003 m. jie sudarė 25 proc. visų darbuotojų, o 2004 m. – 33 proc. Per dvejus pastaruosius metus darbuotojų su aukštuoju išsilavinimu padaugėjo 14 proc.

AB Rytų skirstomuosiuose tinkluose 2004 m. padaugėjo darbuotojų, besimokančių aukštosiose / aukštesniosiose mokyklose. Palyginus su praėjusiais metais nuo 163 besimokančiųjų iki 172. Bendrovėje darbuotojai skatinami mokytis apmokamomis mokslo atostogomis bei stipendijomis.

Skiriama daug dėmesio darbuotojų profesinės kvalifikacijos tobulinimui. Periodiškai organizuojami privalomi personalo mokymai – atestavimas bei įvairių sričių – vadybos, ekonomikos, finansų, teisės ir kt. papildomi seminarai.

2004 m. darbuotojų kvalifikacijos kėlimui bei atestavimui studijoms aukštosiose bei aukštesniosiose mokyklose buvo skirta virš 600 000 Lt, t.y. trečdaliu daugiau nei 2003 m. Mokymams 2005 m. numatoma išleisti 40 proc. daugiau – 1 mln. Lt.

35. Investicijų politika

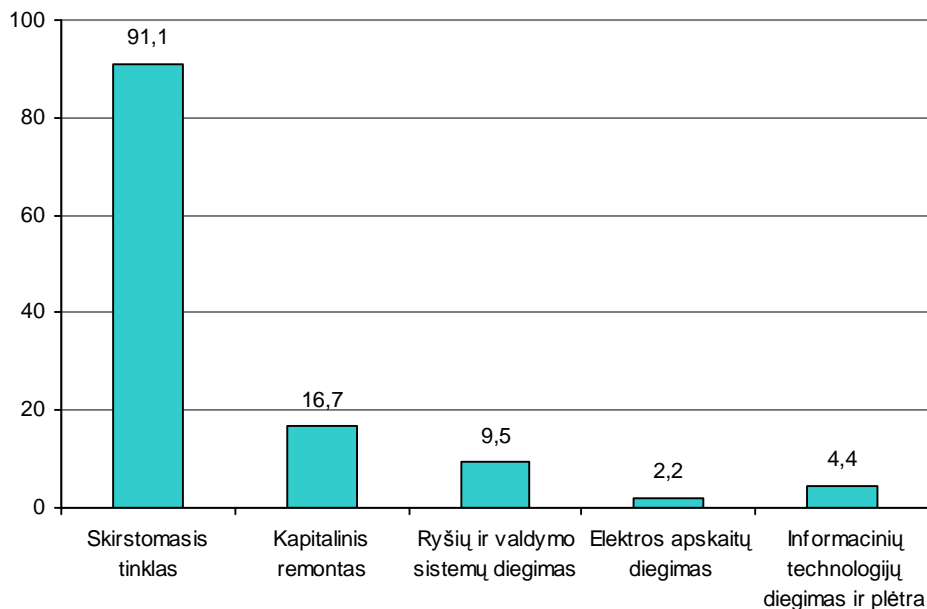
2004 m. gruodžio mėn. Juridinių asmenų registre įregistruotos AB Rytų skirstomųjų tinklų dukterinės bendrovės UAB „Rytra“ ir UAB „Elektros tinklo paslaugos“ (100 proc. valdomos bendrovės). Jos įsteigtos AB Rytų skirstomųjų tinklų filialų turto pagrindu: Transporto filialo – UAB „Rytra“, Elektros tinklo paslaugų filialo – UAB „Elektros tinklo paslaugos“.

2004 m. AB Rytų skirstomieji tinklai į elektros ūkį investavo 133 mln. litų.

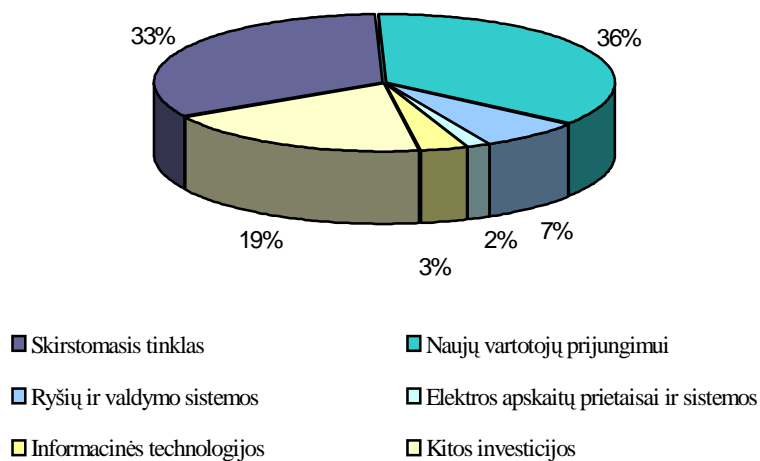
Pagrindinės investicijų kryptys:

- skirstomojo tinklo rekonstravimas ir plėtra;
- kapitalinis remontas;
- ryšių ir valdymo sistemų diegimas;
- elektros apskaitos sistemų diegimas;

- informacinių technologijų diegimas ir plėtra.



35.1. pav. Investicijos, mln. Lt



35.2. pav. Investicijų pasiskirstymas

2004 m. 32,9 proc. investicijų buvo skirta transformatorių pastočių rekonstravimui ir 0,4 – 10 kV elektros tinklo rekonstravimui.

Siekiant prijungti naujų elektros vartotojų įrenginius, elektros tinklui plėsti buvo skirta 35,8 proc. visų investicijų, o tai 3 proc. daugiau palyginus su 2003 m.

Per 2004 m. metus rekonstruota transformatorių pastočių:

- 110/35/10 kV Šiaurinės TP;
- 110/35/10 kV Kupiškio TP;
- 35/10 kV Simno TP;
- 110/35/10 kV Rašės TP.



Rekonstravus 110/35/10 kV Šiaurinę transformatorių pastotę, pagerėjo elektros energijos tiekimo patikimumas Vilniaus m. Šnipiškių ir Žvėryno rajonams ir dėl augančio elektros energijos poreikio bus galima tiekti elektros energiją atsirandantiems naujiems vartotojams.

Po Kupiškio, Simno, Rašės pastočių rekonstravimo buvo pagerintas elektros energijos tiekimo patikimumas atitinkamų rajonų vartotojams, o taip pat atsirado galimybė tiekti elektros energiją didesniai elektros energijos vartotojų kiekiui.

2004 m. naujai pastatyta skirstomųjų punktų:

- Novotel viešbučio 10 kV skirstomasis punktas Vilniuje;
- 10 kV skirstomasis punktas Kalnėnų gyvenvietėje Vilniuje;
- Siemens arenos 10 kV skirstomasis punktas Vilniuje.

2004 m. rekonstruota skirstomųjų punktų:

- 10 kV skirstomasis punktas SP-26 Lukiškių gatvėje Vilniuje;
- 10 kV skirstomasis punktas SP-1 Radvilų gatvėje Vilniuje.

2005 metais vykdomi projektai:

1. Rekonstruojamos transformatorių pastotės ir skirstomieji punktai:

- 110/10 kV Žvėryno TP;
- 110/10 kV Kino studijos TP;
- 35/10 kV Ramygalos TP (Panevėžio raj. savivaldybė);
- 10 kV skirstomasis punktas SP-2 Marijampolėje;
- 10 kV skirstomasis punktas SP-2 Ukmergėje;
- 10 kV skirstomasis punktas SP-29 Minties g. Vilniuje.

2. Naujai statomas 10 kV skirstomasis punktas Ukmergės gatvėje, Vilniuje.

3. Elektros energijos pardavimų informacinės apskaitos sistemos diegimas.

4. Rytų skirstomųjų tinklų skambučių kontaktinio centro kūrimas.

36. Konkurentai

Bendrovė elektros energiją realizuoja tik Lietuvoje.

Vidaus rinkoje konkurencija susidaro dėl elektros energijos tiekimo. Laisviesiems vartotojams elektros energiją gali tiekti visuomeninis tiekėjas arba nepriklausomas tiekėjas.

37. Išmokėti dividendai

Metai	Dividendai , Lt	Dividendai, vienai akcijai, Lt
2002	10 440 328	0,0212
2003	7 583 378	0,0154
2004	-	-



V. FINANSINĖ BŪKLĖ

38. Finansinės ataskaitos

2004 m. gruodžio 8 d. Juridinių asmenų registre įregistruotos AB Rytų skirstomųjų tinklų dukterinės bendrovės UAB „Rytra“ ir UAB „Elektros tinklo paslaugos“. Atsižvelgiant į tai, žemiau pateikiamos bendrovės ir grupės (bendrovės ir jos dukterinių bendrovių) 2004 metų finansinės ataskaitos.

Balansas

EIL. NR.	TURTAS	2003-12-31	2002-12-31
A.	ILGALAIKIS TURTAS	738 461 388	690 257 921
I.	FORMAVIMO SAVIKAINA		
II.	NEMATERIALUSIS TURTAS	3 270 667	1 598 131
II.1.	Tyrinėjimų ir plėtojimo darbai	151 139	127 501
II.2.	Igytos teisės	3 119 528	1 470 630
II.3.	Prestižas		
II.4.	Iš anksto apmokėtos sąnaudos		
III.	MATERIALUSIS TURTAS	727 065 572	678 911 975
III.1.	Žemė		
III.2.	Pastatai	140 906 370	137 378 094
III.3.	Statiniai ir mašinos	522 626 407	481 419 770
III.4.	Transporto priemonės	13 222 558	16 088 522
III.5.	Kiti įrenginiai ir įrankiai	23 222 444	20 646 824
III.6.	Lizingo (finansinės nuomos) ir panašios teisės		-
III.7.	Kitas materialusis turtas	3 348 124	4 149 394
III.8.	Nebaigta statyba ir išankstiniai apmokėjimai	23 739 669	19 229 371
IV.	ILGALAIKIS FINANSINIS TURTAS		
V.	PO VIENERIŲ METŲ GAUTINOS SUMOS	8 125 149	9 747 815
V.1.	Pirkėjų įsiskolinimas	365 358	862 803
V.2.	Kitos gautinos sumos	7 759 791	8 885 012
B.	TRUMPALAIKIS TURTAS	95 722 366	114 665 171
I.	ATSARGOS IR NEBAIGTOS VYKDYTI SUTARTYS	16 153 766	31 058 735
I.1.	Atsargos	16 153 766	31 058 735
I.1.1.	Žaliavos ir komplektavimo gaminiai	15 466 659	29 592 118
I.1.2.	Nebaigta gamyba		
I.1.3.	Pirktos prekės, skirtos perparduoti		
I.1.4.	Ilgalaikis turtas, skirtas perparduoti		
I.1.5.	Išankstiniai apmokėjimai	687 107	1 466 617
I.2.	Nebaigtos vykdyti sutartys		
II.	PER VIENERIUS METUS GAUTINOS SUMOS	73 600 933	77 265 552
II.1.	Pirkėjų įsiskolinimas	66 592 780	73 332 304
II.2.	Kitos gautinos sumos	7 008 153	3 933 248
II.2.2.	Kitos skolos	7 008 153	3 933 248
III.	INVESTICIJOS IR TERMINUOTI INDĖLIAI		
IV.	GRYNI PINIGAI SĄSKAITOJE IR KASOJE	5 967 667	6 340 884
C.	SUKAUPOTOS (GAUTINOS) PAJAMOS IR ATEINANČIO LAIKOTARPIO SĄNAUDOS	556 521	460 412
	TURTAS IŠ VISO	834 740 275	805 383 504

(tęsinys kitame puslapyje)



Balansas (tesinys)

EIL. NR.	SAVININKŲ NUOSAVYBĖ IR ĮSIPAREIGOJIMAI	2003-12-31	2002-12-31
A.	KAPITALAS IR REZERVAI	542 834 315	534 889 669
I.	KAPITALAS	492 404 653	492 404 653
I.1.	Įstatinis (pasirašytasis)	492 404 653	492 404 653
I.2.	Nepareikalautas įmokėti		
II.	AKCIJŲ PRIEDAI (NOMINALIOS VERTĖS PERVERSIJIMAS)		
III.	PERKAINOJIMO REZERVAS	35 356	35 356
IV.	REZERVAI	31 435 860	16 349 065
IV.1.	Įstatymų numatyti	31 435 860	16 325 503
IV.2.	Nepaskirstytini		-
IV.3.	Paskirstytini		23 562
V.	NEPASKIRSTYTASIS PELNAS (NUOSTOLIS)	18 958 446	26 100 595
V.1.	Ataskaitinių metų	18 384 884	26 100 595
V.2.	Ankstesnių metų	573 562	
B.	FINANSAVIMAS (DOTACIJOS IR SUBSIDIJOS)	4 937 736	21 984
C.	ATIDĖJIMAI IR ATIDĖTIEJI MOKESČIAI		
D.	MOKĖTINOS SUMOS IR ĮSIPAREIGOJIMAI	283 963 053	267 764 784
I.	PO VIENERIŲ METŲ MOKĖTINOS SUMOS IR ILGALAIKIAI ĮSIPAREIGOJIMAI	87 138 127	80 714 537
I.1.	Finansinės skolos	87 138 127	80 714 537
I.1.4.	Kreditinėms institucijoms	87 138 127	80 714 537
I.1.5.	Kitos		
I.2.	Prekybos skolos		-
I.3.	Avansu gautos sumos pagal pasirašytas sutartis		-
I.4.	Kitos mokėtinos sumos ir ilgalaikiai įsipareigojimai		-
II.	PER VIENERIUS METUS MOKĖTINOS SUMOS IR TRUMPALAIKIAI ĮSIPAREIGOJIMAI	196 824 926	187 050 247
II.1.	Ilgalaikių skolų einamųjų metų dalis	55 911 764	53 707 702
II.2.	Finansinės skolos	8 971 290	16 297 536
II.2.1.	Kreditinėms institucijoms	8 971 290	16 297 536
II.2.2.	Kitos		
II.3.	Prekybos skolos	112 520 923	101 832 412
II.3.1.	Tiekėjams	112 520 923	101 832 412
II.4.	Avansu gautos sumos pagal pasirašytas sutartis	7 133 835	6 570 708
II.5.	Mokesčiai atlyginimams ir socialinis draudimas	12 112 345	8 522 153
II.5.1.	Mokesčiai	9 123 192	4 201 732
II.5.2.	Atlyginimai	919 683	2 576 316
II.5.3.	Socialinis draudimas	2 069 470	1 744 105
II.6.	Kitos mokėtinos sumos ir ilgalaikiai įsipareigojimai	174 769	119 736
E.	SUKAUPOTOS SAŃAUDOS IR ATEINANČIO LAIKOTARPIO PAJAMOS	3 005 171	2 707 067
	SAVININKŲ NUOSAVYBĖ IR ĮSIPAREIGOJIMAI IŠ VISO:	834 740 275	805 383 504



Balansas (pagal Lietuvos Verslo apskaitos standartus VAS))

TURTAS	2004-12-31 (grupės)	2004-12-31	2003-12-31 (pertvarkyta)
ILGALAIKIS TURTAS			
NEMATERIALUSIS TURTAS	3 439 395	3 439 395	3 270 667
Plėtos darbai	136 515	136 515	151 139
Prestižas			
Patentai, licencijos			
Programinė įranga	3 302 880	3 302 880	3 119 528
Kitas nematerialusis turtas			
MATERIALUSIS TURTAS	2 409 774 678	2 409 774 678	727 065 572
Žemė			
Pastatai ir statiniai	2 123 268 362	2 123 268 362	583 748 786
Mašinos ir įrengimai	216 087 155	216 087 155	80 707 202
Transporto priemonės	15 584 797	15 584 797	13 240 956
Kita įranga, prietaisai, įrankiai ir įrenginiai	34 994 036	34 994 036	22 276 177
Nebaigta statyba	16 858 142	16 858 142	23 739 669
Kitas materialusis turtas	2 982 186	2 982 186	3 352 782
FINANSINIS TURTAS	7 509 871	7 569 145	8 125 149
Investicijos į dukterines ir asocijuotas įmones		59 274	
Paskolos dukterinėms ir asocijuotoms įmonėms			
Po vienerių metų gautinos sumos	7 509 871	7 509 871	8 125 149
Kitas finansinis turtas			
ILGALAIKIO TURTO IŠ VISO	2 420 723 944	2 420 783 218	738 461 388
TRUMPALAIKIS TURTAS			
ATSARGOS, IŠANKSTINIAI APMOKĖJIMAI IR NEBAIGTOS VYKDYTI SUTARTYS	12 393 645	12 393 645	16 710 287
Atsargos	11 614 033	11 614 033	15 466 659
Žaliavos ir komplektavimo gaminiai	11 614 033	11 614 033	15 466 659
Nebaigta gamyba			
Pagaminta produkcija			
Pirktos prekės, skirtos perparduoti			
Išankstiniai apmokėjimai	779 612	779 612	1 243 628
Nebaigtos vykdyti sutartys			
PER VIENERIUS METUS GAUTINOS SUMOS	74 649 514	74 649 514	73 600 933
Pirkėjų išsiskolinimas	72 374 838	72 374 838	66 592 780
Dukterinių ir asocijuotų įmonių skolos			
Kitos gautinos sumos	2 274 676	2 274 676	7 008 153
KITAS TRUMPALAIKIS TURTAS			
Trumpalaikės investicijos			
Terminuoti indėliai			
Kitas trumpalaikis turtas			
PINIGAI IR PINIGŲ EKVIVALENTAI	1 379 999	1 319 999	5 967 667
TRUMPALAIKIO TURTO IŠ VISO	88 423 158	88 363 158	96 278 887
TURTO IŠ VISO	2 509 147 102	2 509 146 376	834 740 275

(tęsinys kitame puslapyje)



Balansas (tesinys)

NUOSAVAS KAPITALAS IR ĮSIPAREIGOJIMAI	2004-12-31 (grupės)	2004-12-31	2003-12-31 (pertvarkyta)
NUOSAVAS KAPITALAS			
KAPITALAS	492 404 653	492 404 653	492 404 653
Įstatinis (pasirašytasis)	492 404 653	492 404 653	492 404 653
Pasirašytasis neapmokėtas kapitalas (-)			
Akcijų priedai			
Savos akcijos (-)			
PERKAINOJIMO REZERVAS (REZULTATAI)	1 500 944 386	1 500 944 386	35 356
REZERVAI	42 280 628	42 280 628	31 435 860
Privalomasis	42 060 928	42 060 928	31 435 860
Savoms akcijoms įsigyti			
Kiti rezervai	219 700	219 700	
NEPASKIRSTYTASIS PELNAS (NUOSTOLIAI)	(124 092 047)	(124 092 047)	(21 654 613)
Ataskaitinių metų pelnas (nuostoliai)	(84 009 288)	(84 009 288)	(21 654 613)
Ankstesnių metų pelnas (nuostoliai)	(40 082 759)	(40 082 759)	
NUOSAVO KAPITALO IŠ VISO	1 911 537 620	1 911 537 620	502 221 256
DOTACIJOS, SUBSIDIJOS	4 163 259	4 163 259	4 937 736
MOKĖTINOS SUMOS IR ĮSIPAREIGOJIMAI			
PO VIENERIŲ METŲ MOKĖTINOS SUMOS IR ILGALAIKIAI ĮSIPAREIGOJIMAI	379 447 857	379 447 857	126 287 875
Finansinės skolos	86 354 528	86 354 528	87 138 127
Lizingo (finansinės nuomos) ar panašūs įsipareigojimai			
Kredito įstaigoms	86 354 528	86 354 528	87 138 127
Kitos finansinės skolos			
Skolos tiekėjams			
Gauti išankstiniai apmokėjimai			
Atidėjimai			
Atidėtieji mokesčiai	262 201 270	262 201 270	23 046 303
Ateinančių laikotarpių naujų vartotojų pajamos	30 892 059	30 892 059	16 103 445
PER VIENERIUS METUS MOKĖTINOS SUMOS IR TRUMPALAIKIAI ĮSIPAREIGOJIMAI	213 998 366	213 997 640	201 293 408
Ilgalaikių skolų einamųjų metų dalis	55 936 877	55 936 877	55 911 764
Finansinės skolos	29 630 356	29 630 356	8 971 290
Kredito įstaigoms	29 630 356	29 630 356	8 971 290
Kitos skolos			
Skolos tiekėjams	102 202 162	102 202 162	112 520 923
Gauti išankstiniai apmokėjimai	6 609 456	6 609 456	7 133 835
Pelno mokesčio įsipareigojimai	8 445 721	8 445 721	5 686 153
Su darbo santykiais susiję įsipareigojimai	2 547 976	2 547 250	3 543 605
Atidėjimai			
Kitos mokėtinos sumos ir trumpalaikiai įsipareigojimai	5 818 675	5 818 675	6 062 527
Ateinančių laikotarpių naujų vartotojų pajamos	2 807 143	2 807 143	1 463 311
MOKĖTINŲ SUMŲ IR ĮSIPAREIGOJIMŲ IŠ VISO	593 446 223	593 445 497	327 581 283
NUOSAVO KAPITALO IR ĮSIPAREIGOJIMŲ IŠ VISO	2 509 147 102	2 509 146 376	834 740 275



Pelno (nuostolio) ataskaita

EIL. NR.	STRAIPSNIAI	2003 METAI	2002 METAI
I.	PARDAVIMAI IR PASLAUGOS	709 583 134	667 690 145
I.1.	Pajamos už parduotas prekes	693 110 145	656 332 543
I.2.	Pajamos už atliktas paslaugas	16 472 989	11 357 602
II.	PARDUOTŲ PREKIŲ IR ATLIKTŲ DARBŲ SAVIKAINA	656 581 980	616 284 295
II.1.	Žaliavų, komplektavimo gaminių ir perparduoti skirtų prekių	656 581 980	616 284 295
II.2.	Paslaugų, darbų ir tyrimų		
III.	BENDRASIS PELNAS (NUOSTOLIS)	53 001 154	51 405 850
IV.	VEIKLOS SĄNAUDOS	27 662 335	25 047 121
IV.1.	Pardavimų		
IV.2.	Bendrosios ir administracinės	27 662 335	25 047 121
V.	VEIKLOS PELNAS (NUOSTOLIS)	25 338 819	26 358 729
VI.	KITA VEIKLA	1 444 267	1 500 825
VI.1.	Pajamos	6 624 654	6 833 355
VI.2.	Sąnaudos	5 180 387	5 332 530
VII.	FINANSINĖ IR INVESTICINĖ VEIKLA	(2 712 049)	(2 581 316)
VII.1.	Pajamos	3 124 964	7 605 042
VII.2.	Sąnaudos	5 837 013	10 186 358
VIII.	ĮPRASTINĖS VEIKLOS PELNAS (NUOSTOLIS)	24 071 037	25 278 238
IX.	PAGAUTĖ (YPATINGASIS PELNAS)		3 448 334
X.	NETEKIMAI (YPATINGIEJI PRARADIMAI)		2 625 977
XI.	ATASKAITINIO LAIKOTARPIO PELNAS PRIEŠ APMOKESTINIMĄ (NUOSTOLIS)	24 071 037	26 100 595
XII.	PELNO MOKESTIS	5 686 153	
XIII.	GRYNASIS ATASKAITINIO LAIKOTARPIO PELNAS PASKIRSTYMIUI (NUOSTOLIS)	18 384 884	26 100 595

Pelno (nuostolių) ataskaita (pagal Lietuvos Verslo apskaitos standartus (VAS))

	2004-12-31 (grupės)	2004-12-31	2003-12-31 (pertvarkyta)
PAJAMOS	741 584 773	741 584 773	698 095 332
Elektros pardavimo pajamos	735 933 265	735 933 265	692 726 110
Kitos pajamos	5 651 508	5 651 508	5 369 222
SĄNAUDOS	(839 814 747)	(839 814 021)	(685 996 323)
Pirktą elektros energiją	(327 536 440)	(327 536 440)	(318 050 813)
Nusidėvėjimas, amortizacija ir vertės sumažėjimas	(214 867 982)	(214 867 982)	(80 492 923)
Kitos sąnaudos	(297 410 325)	(297 409 599)	(287 452 587)
BENDRASIS PELNAS (NUOSTOLIAI)	(98 229 974)	(98 229 248)	12 099 009
KITA VEIKLA	2 034 238	2 034 238	3 196 275
Pajamos	5 275 356	5 275 356	4 073 830
Sąnaudos	(3 241 118)	(3 241 118)	(877 555)
FINANSINĖ IR INVESTICINĖ VEIKLA	(3 653 203)	(3 653 929)	(2 712 049)
Pajamos	1 196 478	1 196 478	2 783 970
Sąnaudos	(4 849 681)	(4 850 407)	(5 496 019)
ĮPRASTINĖS VEIKLOS PELNAS (NUOSTOLIAI)	(99 848 939)	(99 848 939)	12 583 235
PAGAUTĖ			
NETEKIMAI			
PELNAS (NUOSTOLIAI) PRIEŠ APMOKESTINIMĄ	(99 848 939)	(99 848 939)	12 583 235
PELNO MOKESČIO NAUDA (SĄNAUDOS)	15 839 651	15 839 651	(187 518)
GRYNASIS PELNAS (NUOSTOLIAI)	(84 009 288)	(84 009 288)	12 395 717



Finansinės būklės pakitimų (pinigų srautų) ataskaita

EIL.NR.	STRAIPSNIAI	2003 METAI	2002 METAI
I.	PINIGŲ SRAUTAI IŠ ĮMONĖS VEIKLOS		
I.1.	Grynasis pelnas (nuostolis)	18 384 884	26 100 595
I.2.	Nusidėvėjimo ir amortizacijos sąnaudos	73 404 302	63 401 729
I.3.	Užsienio valiutos kurso pasikeitimo neigiama (teigiama) įtaka	(571 285)	(2 015 794)
I.4.	Ilgalaikio turto perleidimo netekimai (pagautė)	845 070	86 425
I.5.	Pirkėjų išsiskolinimo sumažėjimas (padidėjimas)	6 739 524	8 399 017
I.6.	Išsiskolinimo tiekėjams padidėjimas (sumažėjimas)	3 840 604	13 153 194
I.7.	Atsargų sumažėjimas (padidėjimas)	14 125 459	2 315 810
I.8.	Įvairių įmonės skolų padidėjimas (sumažėjimas)	(2 212 764)	(15 214 620)
I.9.	Išsiskolinimo biudžetui padidėjimas (sumažėjimas)	5 246 825	1 861 226
I.10.	Išankstinių apmokėjimų sumažėjimas (padidėjimas)	779 510	(520 308)
I.11.	Finansinės ir investicinės veiklos nuostolis (pelnas)	3 283 334	6 471 637
	GRYNIEJI PINIGŲ SRAUTAI IŠ ĮMONĖS VEIKLOS +/-	123 865 463	104 038 911
II.	PINIGŲ SRAUTAI IŠ INVESTICINĖS VEIKLOS		
II.1.	Iš ilgalaikio turto perleidimo (išsigijimo)	(112 308 707)	(98 860 504)
II.2.	Iš investicijų perleidimo (išsigijimo)		
	GRYNIEJI PINIGŲ SRAUTAI IŠ INVESTICINĖS VEIKLOS +/-	(112 308 707)	(98 860 504)
III.	PINIGŲ SRAUTAI IŠ FINANSINĖS VEIKLOS		
III.1.	Paprastųjų ir privilegijuotųjų akcijų išleidimas		
III.2.	Savų akcijų supirkimas (-)		
III.3.	Obligacijų išleidimas		
III.4.	Išperkamosios nuomos išsipareigojimų apmokėjimai (-)		
III.5.	Skolų bankui padidėjimas (sumažėjimas)	1 880 187	(8 456 395)
III.6.	Kitos įmonės:		
III.6.1.	mokėtinų skolų padidėjimas (sumažėjimas)		
III.6.2.	gautinų sumų sumažėjimas (padidėjimas)		
III.7.	Išmokėti dividendai (-)	(10 345 283)	
III.8.	Kiti pinigų gavimai (išmokėjimai)	(3 464 877)	(4 314 576)
	GRYNIEJI PINIGŲ SRAUTAI IŠ FINANSINĖS VEIKLOS +/-	(11 929 973)	(12 770 971)
IV.	PINIGŲ SRAUTAI IŠ YPATINGOSIOS VEIKLOS		
IV.1.	Pinigų srautų iš ypatingosios veiklos padidėjimas (sumažėjimas)		
	GRYNIEJI PINIGŲ SRAUTAI IŠ YPATINGOSIOS VEIKLOS +/-		
V.	GRYNŲJŲ PINIGŲ SRAUTŲ PADIDĖJIMAS (SUMAŽĖJIMAS)	(373 217)	(7 592 564)
VI.	PINIGAI LAIKOTARPIO PRADŽIOJE	6340 884	13 933 448
VII.	PINIGAI LAIKOTARPIO PABAIGOJE	5 967 667	6 340 884



Pinigų srautų ataskaita (pagal Lietuvos Verslo apskaitos standartus (VAS))

	2004-12-31 (grupės)	2004-12-31	2003-12-31 (pertvarkyta)
PAGRINDINĖS VEIKLOS PINIGŲ SRAUTAI			
Grynasis pelnas (nuostoliai)	(84 009 288)	(84 009 288)	12 395 717
Nusidėvėjimo ir amortizacijos sąnaudos	81 036 969	81 036 969	73 404 302
Ilgalaikio turto perkainojimo nuostolis	130 604 819	130 604 819	
(Pelnas) nuostolis iš ilgalaikio turto perleidimo	(252 152)	(252 152)	845 070
Po vienerių metų gautinų sumų (padidėjimas) sumažėjimas	615 278	615 278	1 622 666
Atsargų (padidėjimas) sumažėjimas	3 852 626	3 852 626	14 125 459
Išankstinių apmokėjimų (padidėjimas) sumažėjimas	464 016	464 016	683 401
Nebaigtų vykdyti sutarčių (padidėjimas) sumažėjimas			
Pirkėjų išsiskolinimo (padidėjimas) sumažėjimas	(5 782 058)	(5 782 058)	6 739 524
Dukterinių ir asocijuotų įmonių skolų (padidėjimas) sumažėjimas			
Kitų gautinų sumų (padidėjimas) sumažėjimas	4 733 477	4 733 477	(3 074 905)
Kito trumpalaikio turto (padidėjimas) sumažėjimas			
Ilgalaikių skolų tiekėjams ir gautų išankstinių apmokėjimų padidėjimas (sumažėjimas)			
Trumpalaikių skolų tiekėjams ir gautų išankstinių apmokėjimų padidėjimas (sumažėjimas)	(10 843 140)	(10 843 140)	11 251 638
Pelno mokesčio įsipareigojimų padidėjimas (sumažėjimas) (išsiskolinimai biudžetui)	2 759 568	2 759 568	1 484 421
Su darbo santykiais susijusių įsipareigojimų padidėjimas (sumažėjimas)	(995 629)	(996 355)	(776 816)
Atidėtų mokesčių padidėjimas (sumažėjimas)	(25 711 333)	(25 711 333)	(5 498 635)
Kitų mokėtinų sumų ir įsipareigojimų padidėjimas (sumažėjimas)	(243 852)	(243 852)	8 151 476
Ateinančių laikotarpių naujų vartotojų pajamų padidėjimas	16 132 446	16 132 446	11 487 802
Finansinės ir investicinės veiklos rezultatų eliminavimas	3 903 599	3 904 325	3 772 268
GRYNIEJI PAGRINDINĖS VEIKLOS PINIGŲ SRAUTAI	116 265 346	116 265 346	136 613 388
INVESTICINĖS VEIKLOS PINIGŲ SRAUTAI			
Ilgalaikio turto (išskyrus investicijas) įsigijimas	(134 433 049)	(134 433 049)	(124 647 698)
Ilgalaikio turto (išskyrus investicijas) perleidimas	5 166 432	5 166 432	572 193
Ilgalaikių investicijų įsigijimas		(60 000)	
Ilgalaikių investicijų perleidimas			
Paskolų suteikimas			
Paskolų susigrąžinimas			
Gauti dividendai, palūkanos	96 731	96 731	140 030
Kiti investicinės veiklos pinigų srautų padidėjimai			
Kiti investicinės veiklos pinigų srautų sumažėjimai			
GRYNIEJI INVESTICINĖS VEIKLOS PINIGŲ SRAUTAI	(129 169 886)	(129 229 886)	(123 935 475)

(tęsinys kitame puslapyje)



Pinigų srautų ataskaita (tęsinys)

	2004-12-31 (grupės)	2004-12-31	2003-12-31 (koreguota dėl VAS)
FINANSINĖS VEIKLOS PINIGŲ SRAUTAI			
Pinigų srautai, susiję su įmonės savininkais			
Akcijų išleidimas			
Savininkų įnašai nuostoliams padengti			
Savų akcijų supirkimas			
Dividendų išmokėjimas	(7 583 378)	(7 583 378)	(10 440 238)
Pinigų srautai, susiję su kitais finansavimo šaltiniais			
Finansinių skolų padidėjimas			
Paskolų gavimas	140 914 100	140 914 100	38 685 000
Obligacijų išleidimas			
Finansinių skolų sumažėjimas			
Paskolų grąžinimas	(121 013 520)	(121 013 520)	(37 383 594)
Obligacijų supirkimas			
Sumokėtos palūkanos	(4 721 424)	(4 721 424)	(5 351 002)
Lizingo (finansinės nuomos) mokėjimai			
Kitų įmonės įsipareigojimų padidėjimas			
Kitų įmonės įsipareigojimų sumažėjimas			
Kiti finansinės veiklos pinigų srautų padidėjimai	721 094	721 094	1 438 704
Kiti finansinės veiklos pinigų srautų sumažėjimai			
GRYNIEJI FINANSINĖS VEIKLOS PINIGŲ SRAUTAI	8 316 872	8 316 872	(13 051 130)
YPATINGŲJŲ STRAIPSNŲ PINIGŲ SRAUTAI			
Ypatingųjų straipsnių pinigų srautų padidėjimas			
Ypatingųjų straipsnių pinigų srautų sumažėjimas			
GRYNIEJI YPATINGŲJŲ STRAIPSNŲ PINIGŲ SRAUTAI			
VALIUTŲ KURSŲ PASIKEITIMO ĮTAKA GRYNŲJŲ PINIGŲ IR PINIGŲ EKVIVALENTŲ LIKUČIUI			
GRYNĖSIS PINIGŲ SRAUTŲ PADIDĖJIMAS (SUMAŽĖJIMAS)	(4 587 668)	(4 647 668)	(373 217)
PINIGAI IR PINIGŲ EKVIVALENTAI LAIKOTARPIO PRADŽIOJE	5 967 667	5 967 667	6 340 884
PINIGAI IR PINIGŲ EKVIVALENTAI LAIKOTARPIO PABAIGOJE	1 379 999	1 319 999	5 967 667



Nuosavo kapitalo pokyčių ataskaita, Lt

Įmonė	Įstatinis kapitalas	Ilgalaikio materialiojo turto perkainojimo rezervas	Įstatymo numatyti rezervai	Kiti rezervai	Nepaskirstytasis pelnas (nuostoliai)	Iš viso
LIKUTIS 2002 M. GRUODŽIO 31 D.	492 404 653	35 356	16 325 503	23 562	26 100 595	534 889 669
Apskaitos politikos pakeitimo rezultatas dėl atidėto pelno mokesčio įsipareigojimo					(28 544 938)	(28 544 938)
Apskaitos politikos pakeitimo rezultatas dėl ateinančių laikotarpių naujų vartotojų pajamų					(6 078 954)	(6 078 954)
PERSKAIČIUOTAS LIKUTIS 2002 M. GRUODŽIO 31 D.	492 404 653	35 356	16 325 503	23 562	(8 523 297)	500 265 777
Ataskaitinio laikotarpio grynasis pelnas					12 395 717	12 395 717
Dividendai					(10 440 238)	(10 440 238)
Sudaryti rezervai			15 110 357	550 000	(15 660 357)	
Panaudoti rezervai				(573 562)	573 562	
LIKUTIS (PERTVARKYTA) 2003 M. GRUODŽIO 31 D.	492 404 653	35 356	31 435 860		(21 654 613)	502 221 256
Ilgalaikio materialiojo turto perkainojimas		1 765 775 330				1 765 775 330
Dėl ilgalaikio materialiojo turto vertės perkainojimo priskaičiuotas atidėtas pelno mokesčio įsipareigojimas		(264 866 300)				(264 866 300)
Ataskaitinio laikotarpio nuostolis					(84 009 288)	(84 009 288)
Dividendai					(7 583 378)	(7 583 378)
Sudaryti rezervai			10 625 068	750 000	(11 375 068)	
Panaudoti rezervai				(530 300)	530 300	
LIKUTIS 2004 M. GRUODŽIO 31 D.	492 404 653	1 500 944 386	42 060 928	219 700	(124 092 047)	1 911 537 620
LIKUTIS (PERTVARKYTA) 2003 M. GRUODŽIO 31 D.	492 404 653	35 356	31 435 860		(21 654 613)	502 221 256
Ilgalaikio materialiojo turto perkainojimas		1 765 775 330				1 765 775 330
Dėl ilgalaikio materialiojo turto vertės perkainojimo priskaičiuotas atidėtas pelno mokesčio įsipareigojimas		(264 866 300)				(264 866 300)
Ataskaitinio laikotarpio nuostolis					(84 009 288)	(84 009 288)
Dividendai					(7 583 378)	(7 583 378)
Sudaryti rezervai			10 625 068	750 000	(11 375 068)	
Panaudoti rezervai				(530 300)	530 300	
LIKUTIS 2004 M. GRUODŽIO 31 D.	492 404 653	1 500 944 386	42 060 928	219 700	(124 092 047)	1 911 537 620



39. Finansinių ataskaitų komentarai

AB Rytų skirstomųjų tinklų finansinių ataskaitų aiškinimasis raštas pridedamas prie metų prospekto – ataskaitos (1 priedas).

40. Emitento valdybos ar kito jos funkcijas atliekančio valdymo organo parengta ataskaita

AB Rytų skirstomųjų tinklų veiklos ataskaita pridedama prie metų prospekto – ataskaitos (2 priedas).

41. Informacija apie auditą

AB Rytų skirstomųjų tinklų, taip pat bendrovės ir jos dukterinių bendrovių 2004 m. gruodžio 31 d. balansų bei 2004 m. pelno (nuostolių), pinigų srautų bei nuosavo kapitalo pokyčių ataskaitų auditą atliko bei bendrovės 2004 metų veiklos ataskaitą patikrino UAB „Deloitte & Touche“.

Informaciją apie auditą atlikusią audito įmonę

Adresas	Aludarių g. 2, LT-01113 Vilnius
Kodas	1115 25235
Telefonas	(8~5) 349 74 25
Faksas	(8~5) 212 68 44
Interneto tinklapis	www.deloitte.lt

Auditas atliktas pagal Lietuvos Nacionalinius ir Tarptautinius audito standartus.

Auditoriaus nuomone, finansinės ataskaitos visais reikšmingais atžvilgiais teisingai atspindi bendrovės ir bendrovės ir jos dukterinių bendrovių 2004 m. gruodžio 31 d. finansinę būklę bei tada pasibaigusį metų veiklos rezultatus, pinigų srautus bei nuosavo kapitalo pokyčius pagal Lietuvos Verslo apskaitos standartus.

Auditoriaus nuomone, retrospektyvinė finansinė informacija, įtraukta į Rytų skirstomųjų tinklų 2004 metų veiklos ataskaitą, atitinka finansinę informaciją, pateiktą bendrovės finansinėse ataskaitose už metus, pasibaigusius 2004 m. gruodžio 31 d., apie kurias auditorius 2004 m. kovo 31 d. pareiškė besąlyginę nuomonę.

Bendrovės finansinių ataskaitų auditas buvo baigtas 2005 m. kovo 31 d., veiklos ataskaitos patikrinimas – 2005 m. balandžio 13 d.

Auditoriaus išvados dėl finansinių ir veiklos ataskaitos pateikiamos prie metų prospekto – ataskaitos (1 ir 2 priedai).



VI. INFORMACIJA APIE EMITENTO VALDYMO ORGANUS

42. Valdymo organų nariai

42.1. Pareigos, vardai ir pavardės, duomenys apie dalyvavimą emitento įstatiniame kapitale

42.1.1. lentelė. AB Rytų skirstomųjų tinklų valdymo organų narių dalyvavimas emitento įstatiniame kapitale

Vardas, pavardė	Pareigos	Turima įstatinio kapitalo dalis, proc.	Balsų dalis, proc.
STEBĖTOJŲ TARYBA			
Anicetas Ignotas	Pirmininkas	-	-
Eimutis Žvybas	Narys	-	-
Saulius Spėčius	Narys	-	-
Algimantas Burba	Narys	-	-
Nijolė Bujauskienė	Narė	-	-
VALDYBA			
Jonas Rimantas Kazlauskas	Pirmininkas	-	-
Rimantas Milišauskas	Narys	-	-
Rimvydas Rukšėnas	Narys	0,00003	0,00003
Nijolė Sabonienė	Narė	-	-
Algimantas Zaremba	Narys	-	-
ADMINISTRACIJA			
Rimantas Milišauskas,	Generalinis direktorius	-	-
Valdas Bancevičius	Elektros tinklo direktorius	0,00008	0,00008
Saulius Kasparavičius	Elektros tiekimo direktorius	-	-
Arvydas Zakalskis	Finansų direktorius	0,001	0,001
Rolandas Baškys	Pirkimų ir logistikos direktorius	-	-
Rimantas Aliukonis	Teisės ir personalo direktorius	-	-
Antosė Muliuolienė	Vyriausioji finansininkė	0,000002	0,000002

42.2. Duomenys apie valdybos pirmininką, administracijos vadovą ir vyriausiąjį finansininką

Rimantas Milišauskas – generalinis direktorius. Išsilavinimas – aukštasis, Kauno politechnikos institutas, profesija – inžinierius – elektrikas.

Darbovietės per paskutinius 10 metų ir pareigos jose:

- nuo 1986-10-10 iki 1993-10-29 Alytaus ET Marijampolės ETR viršininkas
- nuo 1993-10-29 iki 1996-01-16 LVES filialas „Tena“ direktoriaus pavaduotojas
- nuo 1996-01-16 iki 2001-09-03 AB „Lietuvos energija“ filialo „Vilniaus elektros tinklai“ direktorius
- nuo 2001-09-03 RST (AB Rytų skirstomieji tinklai) direkcijos direktorius, generalinis direktorius

Antosė Muliuolienė – vyriausioji finansininkė. Išsilavinimas – Vilniaus finansų ir kredito technikumai, profesija – buhalterinė apskaita.

Darbovietės per paskutinius 10 metų ir pareigos jose:

- nuo 1992-01-01 iki 2001-12-31 AB „Lietuvos energija“ filialo „Vilniaus elektros tinklai“ vyriausioji buhalterė
- nuo 2002-01-01 AB Rytų skirstomųjų tinklų vyriausioji finansininkė

Jonas Rimantas Kazlauskas – valdybos pirmininkas. VĮ Energetikos agentūros direktoriaus pavaduotojas. Išsilavinimas – aukštasis, Kauno politechnikos institutas, profesija – inžinierius, apgynė dr. disertaciją.



42.3. Duomenys apie dalyvavimą kitų įmonių, įstaigų ir organizacijų veikloje (įmonės, įstaigos ar organizacijos pavadinimas, pareigos), turima didesnė kaip 5 proc. įmonių kapitalo ir balsų dalis, proc.)

42.3.1. lentelė. AB Rytų skirstomųjų tinklų valdymo organų narių dalyvavimas kitų įmonių, įstaigų ir organizacijų veikloje

Vardas, pavardė	Organizacijos pavadinimas, pareigos	Kitų įmonių kapitalo ir balsų dalis, proc.
Anicetas Ignatas	Lietuvos Respublikos ūkio ministerijos sekretorius	-
	AB „Lietuvos energija“ stebėtojų tarybos pirmininkas	-
	AB „Kauno energija“ stebėtojų tarybos narys	-
Eimutis Žvybas	AB „Ekranas“ valdybos pirmininkas, generalinis direktorius	2,88
	Panevėžio pramonės, prekybos ir amatų rūmų prezidentas	-
	Panevėžio miesto pramonininkų asociacijos prezidentas	-
	AB „Takiųji Nėris“ valdybos pirmininkas	-
	AB „Žaliakalnio verslo centras“ valdybos narys	13,3
	UAB „Ekmecha“ valdybos narys	-
Saulius Spėčius	Lietuvos Respublikos Ministro pirmininko patarėjas	-
	AB „Klaipėdos nafta“ valdybos narys	-
	AB „Lietuvos energija“ stebėtojų tarybos narys	-
	AB Lietuvos elektrinės stebėtojų tarybos narys	-
Algimantas Burba	Lietuvos energetikos instituto vyresnysis mokslinis darbuotojas	-
Nijolė Bujauskienė	Lietuvos Respublikos ūkio ministerijos Įmonių ekonomikos ir valdymo departamento valstybės turto privatizavimo ir valdymo skyriaus specialistė	-
	AB „Lietuvos energija“ stebėtojų tarybos narė	-
	AB Lietuvos elektrinės stebėtojų tarybos narė	-
Jonas Rimantas Kazlauskas	VĮ Energetikos agentūros direktoriaus pavaduotojas	-
Rimvydas Rukšėnas	Nacionalinės elektros energetikos asociacijos prezidentas	-
Nijolė Sabonienė	VĮ Valstybės turto fondo akcijų valdymo skyriaus specialistė	-
	AB „Lietuvos jūrų laivininkystė“ stebėtojų tarybos narė	-
	UAB „Eismas“ valdybos narė	-
	AB „Pagirių šiltnamiai“ stebėtojų tarybos narė	-
	UAB „Buliukų auginimas“ stebėtojų tarybos narė	-
	UAB „Gargždų mida“ valdybos narė	-
	UAB „Minerva“ valdybos pirmininkė	-
	UAB „Forumus“ valdybos narė	-
Algimantas Zaremba	Lietuvos Respublikos ūkio ministerijos Energetikos departamento direktorius	-
	AB „Lietuvos energija“ valdybos narys	-
Rimantas Milišauskas	-	-
Valdas Bancevičius	UAB „Elektros tinklo paslaugos“ valdybos pirmininkas	-
Saulius Kasparavičius	-	-
Arvydas Zakalskis	-	-
Rolandas Baškys	UAB „Rytra“ valdybos pirmininkas	-
Rimantas Aliukonis	UAB „Elektros tinklo paslaugos“ valdybos narys	-
Antosė Muliuolienė	-	-

42.4. duomenys apie valdymo organų narių neišnykusį teistumą už nusikaltimus nuosavybei, ūkininkavimo tvarkai, finansams

Nėra..



42.5. duomenys apie kiekvieno valdymo organų nario kadencijos pradžią ir pabaigą

AB Rytų skirstomųjų tinklų stebėtojų taryba išrinkta 2001 m. gruodžio 10 d. pirmajame (steigiamajame) visuotiniame akcininkų susirinkime. Stebėtojų taryba iš 5 narių išrinkta 4 metams.

Bendrovės valdyba sudaryta 2001 m. gruodžio 12 d. Ją 4 metams renka stebėtojų taryba. Bendrovės valdyba sudaroma iš 5 asmenų.

43. Informacija apie išmokas bei paskolas valdymo organų nariams

43.1. informacija apie emitento per ataskaitinį laikotarpį išmokėtų atlyginimų, tantjemų ir kitų išmokų iš pelno bendras sumas ir vidutinius dydžius, tenkančius vienam asmeniui (pagal minėtų asmenų kategorijas)

43.3.1. lentelė. Informacija apie išmokas emitento valdymo organų nariams

	Priskaičiuoti atlyginimai, Lt	Tantjemos, Lt (išmokėtos 2004 metais)	Kitos išmokos iš pelno (dividendai), Lt
Stebėtojų tarybos nariams	-	-	-
Visiems valdybos nariams (5)	-	46 000	-
1 valdybos nariui (vidutiniškai)	-	9 200	-
Visiems administracijos nariams (7)	1 231 684	-	94 328
1 administracijos nariui (vidutiniškai)	175 955	-	13 475

43.2. emitento stebėtojų tarybos, valdybos ir administracijos nariams per ataskaitinį laikotarpį išmokėtų atlyginimų, tantjemų ir kitų išmokų iš pelno sumos per ataskaitinį laikotarpį (kiekvienai minėtai asmenų kategorijai), gautos iš įmonių, kuriose emitento dalis įstatiniame kapitale sudaro daugiau kaip 20 procentų.

Nebuvo.

43.3. per ataskaitinį laikotarpį valdymo organų nariams skirtos paskolos, suteiktos garantijos ir laidavimai, kuriais užtikrintas jų prievolių įvykdymas

Nebuvo.

44. Sandoriai su suinteresuotais asmenimis

Nebuvo.



VII. NAUJAUSI IR ESMINIAI ĮVYKIAI EMITENTO VEIKLOJE, JOS PERSPEKTYVOS

45. Naujausi įvykiai emitento veikloje

2005 m. balandžio 28 d. įvyko eilinis visuotinis akcininkų susirinkimas, kuriame nuspręsta atsižvelgti į auditoriaus išvadą, tvirtinant bendrovės 2004 metų finansinę atskaitomybę, patvirtinta 2004 metų bendrovės veiklos ataskaitą, 2004 metų bendrovės finansinę atskaitomybę. Susirinkimas patvirtino 2004 metų bendrovės pelno (nuostolių) paskirstymą: grynasis ataskaitinių finansinių metų nuostolis – 84 009 288 Lt; paskirstytinasis nuostolis – 124 092 047 Lt; pervedimai iš rezervų – 42 280 628 Lt; nepaskirstytieji nuostoliai ataskaitinių finansinių metų pabaigoje perkeliama į 2005 finansinius metus – 81 811 419 Lt. Nuspręsta padidinti bendrovės įstatinį kapitalą iš perkainojimo rezervo 81 811 419 litų, išleidžiant naujas paprastąsias vardines 1 lito nominalios vertės akcijas ir nemokamai išduodant jas akcininkams, proporcingai 2005 m. balandžio 28 d. jiems priklausančių akcijų nominaliai vertei. Bendrovės valdyba įpareigota sušaukti neeilinį visuotinį akcininkų susirinkimą dėl įstatinio kapitalo mažinimo, panaikinant bendrovės 2004 m. balanse įrašytus nuostolius. Pakeistas AB Rytų skirstomųjų tinklų įstatų 5.1 punktą, jį išdėstant taip: „Bendrovės įstatinis kapitalas lygus 574 216 072 litai. Bendrovės įstatinis kapitalas padalintas į 574 216 072 paprastąsias vardines 1 lito nominalios vertės akcijas.“ Klausimai dėl įstatinio kapitalo didinimo nepiniginiais įnašais ir akcininkų pirmumo teisės įsigyti bendrovės išleidžiamas akcijas atšaukimo nesvarstyti. Taip pat susirinkime nuspręsta neatšaukti AB Rytų skirstomųjų tinklų stebėtojų tarybos nario ir nerinkti naujo AB Rytų skirstomųjų tinklų stebėtojų tarybos nario.

46. Esminiai įvykiai emitento veikloje

Pranešimai apie esminius įvykius 2004 metais buvo pateikti Lietuvos Respublikos vertybinių popierių komisijai, AB „Vilniaus vertybinių popierių birža“.

2004-06-15 paskelbta, kad siekiant maksimalaus bendrovės vykdomų funkcijų išgryninimo, bendrovė pradeda vykdyti veiksmus, susijusius su esamų bendrovės filialų veiklos nutraukimu bei dukterinių bendrovių steigimu.

2004-09-14 bendrovė paskelbė, kad nuo 2004 m. spalio 1 dienos nutraukiama AB Rytų skirstomųjų tinklų filialo Vilniaus elektros tinklų (identifikavimo kodas 2225657), filialo Panevėžio elektros tinklų (identifikavimo kodas 4724812), filialo Alytaus elektros tinklų (identifikavimo kodas 4950796), Utenos elektros tinklų (identifikavimo kodas 8360729) veikla. Filialų veiklą tęs filialo teisinio statuso neturintys bendrovės struktūriniai padaliniai – regionai.

2004-10-19 pranešta, kad nepriklausomi turto vertintojai UAB Korporacija „Matininkai“ atliko AB Rytų skirstomųjų tinklų ilgalaikio materialiojo turto vertinimą. Bendrovės ilgalaikio materialiojo turto nustatyta vertė preliminariai sudaro 2,4 mlrd. litų, t.y. padidėja 3,3 karto palyginus su 2003 metų finansinės atskaitomybės duomenimis.

2004-11-08 pateiktas pranešimas, kad nuo 2004 m. gruodžio 31 d. nutraukiama AB Rytų skirstomųjų tinklų Elektros tinklo paslaugų filialo ir Transporto paslaugų filialo veikla. Nuo 2004 m. gruodžio 31 d. steigiamos AB Rytų skirstomųjų tinklų dukterinės uždarnosios akcinės bendrovės „Elektros tinklo paslaugos“ ir „Rytra“, kurios perims uždaromų filialų funkcijas ir išipareigojimus.

2004-04-30 įvyko eilinis visuotinis akcininkų susirinkimas, kuriame patvirtinta 2003 metų bendrovės veiklos ataskaita. Nuspręsta atsižvelgti į audito išvadą, tvirtinant bendrovės finansinę atskaitomybę ir patvirtinta 2003 metų bendrovės finansinę atskaitomybę. Susirinkime patvirtintas bendrovės pelno (nuostolio) paskirstymas. Paskirstytinas pelnas 18 958 446 Lt paskirstytas taip: į įstatymo numatytus rezervus – 10 625 068 Lt, dividendams – 7 583 378 Lt, į paskirstytinąjį rezervą – 750 000 Lt. Vienai 1 (vieno) lito nominalios vertės akcijai nuspręsta mokėti 0,0154 Lt dividendų. Bendrovės auditoriumi 2004-2005 metų finansinės atskaitomybės auditui atlikti išrinkta audito įmonė UAB „Deloitte & Touche“ ir nustatyta audito paslaugų apmokėjimo kaina. Nuspręsta pakeisti AB Rytų skirstomųjų tinklų įstatus.



47. Veiklos strategija ir numatomi jos pokyčiai einamaisiais ir artimiausiais finansiniais metais

2004 metų spalio mėnesį Valstybinė kainų ir energetikos kontrolės komisija patvirtino elektros energijos visuomeninio tiekimo kainas 2005-2007 metams, kurios palyginus su 2004 metais galiojusiomis padidėjo 13,8 proc. Planuojama, kad 2005 metams patvirtintos naujos elektros energijos kainos ir tarifai bus 9,8 proc. didesni nei 2004 metais. Tačiau 2005 metams nustatytų elektros energijos kainų ir tarifų lygis yra ženkliai (14 proc.) mažesnis už Valstybinės kainų ir energetikos kontrolės komisijos patvirtintas viršutines visuomeninių elektros energijos kainų ribas 2005 metams.

Prognozuojama, kad 2005 metais bendrovės veikla bus pelninga. Planuojamos bendrovės pardavimų pajamos 2005 m. sudarys 823,2 mln.Lt, t.y. 87,3 mln. Lt arba 11,9 proc. daugiau nei 2004 metais. 2005 metais planuojama parduoti 3613 mln. kWh elektros energijos, t.y. 82 mln. kWh arba 2,3 proc. daugiau nei 2004 metais. Pajamų padidėjimą nulems 2005 metais išaugusios elektros energijos pardavimo kainos ir didėjančios pardavimų apimtys.

Bendrovės sąnaudų didėjimui didžiausią įtaką turės perkainuoto turto nusidėvėjimo sąnaudos.

Investicijoms numatoma skirti 160 mln. Lt. Pagrindinės investicijų kryptys yra naujų vartotojų įrenginių prijungimas, transformatorinių pastočių rekonstrukcija ir 0,38-10 kV elektros tinklo plėtra.