

**AB RYTŲ SKIRSTOMIEJI TINKLAI
IR DUKTERINĖS ĮMONĖS**

*Nepriklausomo auditoriaus išvada
bei finansinės ataskaitos
už metus, pasibaigusius 2004 m. gruodžio 31 d.*

TURINYS


	PUSLAPIS
NEPRIKLAUSOMO AUDITORIAUS IŠVADA	3
FINANSINĖS ATASKAITOS:	
BALANSAS	4 - 7
PELNO (NUOSTOLIŲ) ATASKAITA	8
NUOSAVO KAPITALO POKYČIŲ ATASKAITA	9-10
PINIGŲ SRAUTŲ ATASKAITA	11 - 12
FINANSINIŲ ATASKAITŲ AIŠKINAMASIS RAŠTAS	13 - 31

NEPRIKLAUSOMO AUDITORIAUS IŠVADA

AB Rytų skirstomieji tinklai akcininkams:

1. Mes atlikome AB Rytų skirstomieji tinklai (toliau - Įmonė) ir Įmonės bei dukterinių įmonių (toliau - Grupė) 2004 m. gruodžio 31 d. balansų bei tada pasibaigusių metų pelno (nuostolių), pinigų srautų bei nuosavo kapitalo pokyčių ataskaitų auditą. Už šias finansines ataskaitas atsakinga Grupės vadovybė. Mūsų pareiga, remiantis atliktu auditu, pareikšti nuomonę apie šias finansines ataskaitas.
2. Grupės 2003 m. gruodžio 31 d. finansinės ataskaitos prieš pertvarkymą, kuris aprašytas 21 pastaboje, buvo audituotos kitų auditorių, kurie 2004 m. balandžio 8 d. išvadoje paaiškinamajame paragrafe atkreipė dėmesį dėl galimybės nebuvimo patikimai įvertinti sąlyginio įsipareigojimo, susijusio su ilgalaikio turto registravimo sąnaudomis, ir pareiškė sąlyginę nuomonę apie šias finansines ataskaitas dėl šių dalykų:
 - a) Apimties apribojimo dėl negalėjimo pritaikyti praktinių audito procedūrų nustatyti sumą koregavimų, jei tokie būtų, kai nusidėvėjimo sąnaudos už metus (2003 m.: 72,562 tūkst. Lt) būtų paskaičiuotos remiantis likusiu naudingų turto tarnavimo laikotarpiu, o ne tais pačiais normatyvais pritaikytais tiek naujai įsigytam turtui, tiek jau naudojamam turtui.
 - b) Palyginimo principo nebuvimo apskaitant naujų vartotojų prijungimo pajamas (2003 m.: 16,473 tūkst. Lt), kurios pripažįstamos pajamomis užbaigus prijungimo darbus, o ne tuo pačiu laikotarpiu, kai susijusios prijungimo išlaidos pripažįstamos sąnaudomis, kurios pagrinde susijusios su naujiems vartotojams pajungti pastatyto ilgalaikio turto nusidėvėjimo sąnaudomis paskirstytomis per to turto naudingo tarnavimo laikotarpį.
 - c) Atsargų vertės sumažėjimo atidėjimo, lygaus 1,992 tūkst. Lt, suformuoto balanso atsargų straipsnyje finansinėse ataskaitose už metus pasibaigusius, 2003 m. gruodžio 31 d., o ne 2002 m., kai buvo pastebėtas atsargų vertės sumažėjimas.
3. Mes atlikome auditą pagal Lietuvos Nacionalinius ir Tarptautinius audito standartus. Šie standartai reikalauja, kad auditas būtų planuojamas ir vykdomas taip, kad būtų surinkta pakankamai įrodymų, kurie auditorius įtikintų, jog finansinėse ataskaitose nėra jokių reikšmingų netikslumų. Atliekant auditą pasirinktinai tikrinami dokumentai, įrodantys finansinėse ataskaitose pateiktų sumų bei priedų prie finansinių ataskaitų teisingumą. Auditas taip pat įvertina taikytus apskaitos principus, svarbius Grupės vadovybės sprendimus ir bendrą finansinės atskaitomybės pateikimą. Manome, kad atliktas auditas yra pakankamas pagrindas nuomonei pareikšti.
4. Mūsų nuomone, aukščiau paminėtos finansinės ataskaitos visais reikšmingais atžvilgiais teisingai atspindi Įmonės ir Grupės 2004 m. gruodžio 31 d. finansinę būklę bei tada pasibaigusių metų veiklos rezultatus, pinigų srautus bei nuosavo kapitalo pokyčius pagal Lietuvos Verslo apskaitos standartus.
5. Mes taip pat atlikome 21 pastaboje aprašytų koregavimų, kurie buvo padaryti tam, kad apskaitos politikos pasikeitimas dėl naujų vartotojų pajamų pripažinimo ir atidėto pelno mokesčio skaičiavimo būtų atvaizduotas retrospektyviniu būdu 2003 m. gruodžio 31 d. finansinėse ataskaitose, auditą. Mūsų nuomone, tokie koregavimai yra teisingi ir tinkamai pritaikyti.

UAB Deloitte & Touche
Gen. direktorius Juozas Kabašinskas



Vilnius, Lietuva
2005 m. kovo 31 d.



Auditorė Lina Drakšienė
Auditoriaus pažymėjimas Nr. 000062

AB RYTŲ SKIRSTOMIEJI TINKLAI IR DUKTERINĖS ĮMONĖS
Įmonės kodas 110870890, P. Lukšio g. 5b, Vilnius

BALANSAS
2004 M. GRUODŽIO 31 D.

Turtas	Pasta- bos	Grupė 2004 (Lt)	Įmonė 2004 (Lt)	Įmonė (Pertvarkyta, 21 pastaba) 2003 (Lt)
ILGALAIKIS TURTAS				
NEMATERIALUSIS TURTAS				
	2	3,439,395	3,439,395	3,270,667
Plėtros darbai		136,515	136,515	151,139
Prestižas		-	-	-
Patentai, licencijos		-	-	-
Programinė įranga		3,302,880	3,302,880	3,119,528
Kitas nematerialusis turtas		-	-	-
MATERIALUSIS TURTAS				
	3	2,409,774,678	2,409,774,678	727,065,572
Žemė		-	-	-
Pastatai ir statiniai		2,123,268,362	2,123,268,362	583,748,786
Mašinos ir įrengimai		216,087,155	216,087,155	80,707,202
Transporto priemonės		15,584,797	15,584,797	13,240,956
Kita įranga, prietaisai, įrankiai ir įrenginiai		34,994,036	34,994,036	22,276,177
Nebaigta statyba		16,858,142	16,858,142	23,739,669
Kitas materialusis turtas		2,982,186	2,982,186	3,352,782
FINANSINIS TURTAS				
		7,509,871	7,569,145	8,125,149
Investicijos į dukterines ir asocijuotas įmones		-	59,274	-
Paskolos dukterinėms ir asocijuotoms įmonėms		-	-	-
Po vienerių metų gautinos sumos	4	7,509,871	7,509,871	8,125,149
Kitas finansinis turtas		-	-	-
ILGALAIKIO TURTO IŠ VISO		2,420,723,944	2,420,783,218	738,461,388

(Tęsinys kitame puslapyje)

AB RYTŲ SKIRSTOMIEJI TINKLAI IR DUKTERINĖS ĮMONĖS
 Įmonės kodas 110870890, P. Lukšio g. 5b, Vilnius

BALANSAS
2004 M. GRUODŽIO 31 D.

Turtas	Pasta- bos	Grupė 2004 (Lt)	Įmonė 2004 (Lt)	Įmonė (Pertvarkyta, 21 pastaba) 2003 (Lt)
TRUMPALAIKIS TURTAS				
ATSARGOS, IŠANKSTINIAI APMOKĖJIMAI IR NEBAIGTOS VYKDYTI SUTARTYS				
Atsargos	5	12,393,645	12,393,645	16,710,287
Žaliavos ir komplektavimo gaminiai		11,614,033	11,614,033	15,466,659
Nebaigta gamyba		11,614,033	11,614,033	15,466,659
Pagaminta produkcija		-	-	-
Pirktos prekės, skirtos perparduoti		-	-	-
Išankstiniai apmokėjimai		779,612	779,612	1,243,628
Nebaigtos vykdyti sutartys		-	-	-
PER VIENERIUS METUS GAUTINOS SUMOS	6	74,649,514	74,649,514	73,600,933
Pirkėjų įsiskolinimas		72,374,838	72,374,838	66,592,780
Dukterinių ir asocijuotų įmonių skolos		-	-	-
Kitos gautinos sumos		2,274,676	2,274,676	7,008,153
KITAS TRUMPALAIKIS TURTAS				
Trumpalaikės investicijos		-	-	-
Terminuoti indėliai		-	-	-
Kitas trumpalaikis turtas		-	-	-
PINIGAI IR PINIGŲ EKIVALENTAI		1,379,999	1,319,999	5,967,667
TRUMPALAIKIO TURTO IŠ VISO		88,423,158	88,363,158	96,278,887
TURTO IŠ VISO		2,509,147,102	2,509,146,376	834,740,275

(Tęsinys kitame puslapyje)

AB RYTŲ SKIRSTOMIEJI TINKLAI IR DUKTERINĖS ĮMONĖS
 Įmonės kodas 110870890, P. Lukšio g. 5b, Vilnius

BALANSAS
2004 M. GRUODŽIO 31 D.

Nuosavas kapitalas ir įsipareigojimai	Pastabos	Grupė 2004 (Lt)	Įmonė 2004 (Lt)	Įmonė (Pertvarkyta, 21 pastaba) 2003 (Lt)
NUOSAVAS KAPITALAS				
KAPITALAS	7	492,404,653	492,404,653	492,404,653
Išstatinis (pasirašytasis)		492,404,653	492,404,653	492,404,653
Pasirašytasis neapmokėtas kapitalas (-)		-	-	-
Akcijų priedai		-	-	-
Savos akcijos (-)		-	-	-
PERKAINOJIMO REZERVAS (REZULTATAI)	8	1,500,944,386	1,500,944,386	35,356
REZERVAI	8	42,280,628	42,280,628	31,435,860
Privalomasis		42,060,928	42,060,928	31,435,860
Savoms akcijoms įsigyti		-	-	-
Kiti rezervai		219,700	219,700	-
NEPASKIRSTYTASIS PELNAS (NUOSTOLIAI)	10	(124,092,047)	(124,092,047)	(21,654,613)
Ataskaitinių metų pelnas (nuostoliai)		(84,009,288)	(84,009,288)	(21,654,613)
Ankstesnių metų pelnas (nuostoliai)		(40,082,759)	(40,082,759)	-
NUOSAVO KAPITALO IŠ VISO		1,911,537,620	1,911,537,620	502,221,256
DOTACIJOS, SUBSIDIJOS	9	4,163,259	4,163,259	4,937,736

(Tęsinys kitame puslapyje)

AB RYTŲ SKIRSTOMIEJI TINKLAI IR DUKTERINĖS ĮMONĖS
Įmonės kodas 110870890, P. Lukšio g. 5b, Vilnius

BALANSAS
2004 M. GRUODŽIO 31 D.

Nuosavas kapitalas ir įsipareigojimai	Pasta- bos	Grupė 2004 (Lt)	Įmonė 2004 (Lt)	Įmonė (Pertvarkyta, 21 pastaba) 2003 (Lt)
MOKĖTINOS SUMOS IR ĮSIPAREIGOJIMAI				
PO VIENERIŲ METŲ MOKĖTINOS SUMOS IR ILGALAIKIAI ĮSIPAREIGOJIMAI	11	379,447,857	379,447,857	126,287,875
Finansinės skolos		86,354,528	86,354,528	87,138,127
Lizingo (finansinės nuomos) ar panašūs įsipareigojimai		-	-	-
Kredito įstaigoms		86,354,528	86,354,528	87,138,127
Kitos finansinės skolos		-	-	-
Skolos tiekėjams		-	-	-
Gauti išankstiniai apmokėjimai		-	-	-
Atidėjimai		-	-	-
Įsipareigojimų ir reikalavimų padengimo		-	-	-
Pensijų ir panašių įsipareigojimų		-	-	-
Kiti atidėjimai		-	-	-
Atidėtieji mokesčiai	20	262,201,270	262,201,270	23,046,303
Ateinančių laikotarpių naujų vartotojų pajamos	12	<u>30,892,059</u>	<u>30,892,059</u>	<u>16,103,445</u>
PER VIENERIUS METUS MOKĖTINOS SUMOS IR TRUMPALAIKIAI ĮSIPAREIGOJIMAI	11	213,998,366	213,997,640	201,293,408
Ilgalaikių skolų einamųjų metų dalis		55,936,877	55,936,877	55,911,764
Finansinės skolos		29,630,356	29,630,356	8,971,290
Kredito įstaigoms		29,630,356	29,630,356	8,971,290
Kitos skolos		-	-	-
Skolos tiekėjams		102,202,162	102,202,162	112,520,923
Gauti išankstiniai apmokėjimai		6,609,456	6,609,456	7,133,835
Pelno mokesčio įsipareigojimai		8,445,721	8,445,721	5,686,153
Su darbo santykiais susiję įsipareigojimai		2,547,976	2,547,250	3,543,605
Atidėjimai		-	-	-
Kitos mokėtinos sumos ir trumpalaikiai įsipareigojimai		5,818,675	5,818,675	6,062,527
Ateinančių laikotarpių naujų vartotojų pajamos	12	<u>2,807,143</u>	<u>2,807,143</u>	<u>1,463,311</u>
MOKĖTINŲ SUMŲ IR ĮSIPAREIGOJIMŲ IŠ VISO		<u>593,446,223</u>	<u>593,445,497</u>	<u>327,581,283</u>
NUOSAVO KAPITALO IR ĮSIPAREIGOJIMŲ IŠ VISO		<u>2,509,147,102</u>	<u>2,509,146,376</u>	<u>834,740,275</u>

(Pabaiga)

Toliau pateiktos pastabos yra neatskiriama šių finansinių ataskaitų dalis.

Finansinės ataskaitos patvirtintos ir pasirašytos 2005 m. kovo 31 d.:


 Rimantas Milišauskas
 Gen. direktorius


 Antosė Muliulienė
 Vyr. finansininkė

AB RYTŲ SKIRSTOMIEJI TINKLAI IR DUKTERINĖS ĮMONĖS
Įmonės kodas 110870890, P. Lukšio g. 5b, Vilnius

PELNO (NUOSTOLIŲ) ATASKAITA
UŽ METUS, PASIBAIGUSIUS 2004 M. GRUODŽIO 31 D.

	Pasta- bos	Grupė 2004 (Lt)	Įmonė 2004 (Lt)	Įmonė (Pertvarkyta, 21 pastaba) 2003 (Lt)
PAJAMOS	15	741,584,773	741,584,773	698,095,332
Elektros pardavimo pajamos		735,933,265	735,933,265	692,726,110
Kitos pajamos		5,651,508	5,651,508	5,369,222
SĄNAUDOS		(839,814,747)	(839,814,021)	(685,996,323)
Pirktą elektros energiją		(327,536,440)	(327,536,440)	(318,050,813)
Nusidėvėjimas, amortizacija ir vertės sumažėjimas	16	(214,867,982)	(214,867,982)	(80,492,923)
Kitos sąnaudos	17	(297,410,325)	(297,409,599)	(287,452,587)
BENDRASIS PELNAS (NUOSTOLIAI)		(98,229,974)	(98,229,248)	12,099,009
KITA VEIKLA	18	2,034,238	2,034,238	3,196,275
Pajamos		5,275,356	5,275,356	4,073,830
Sąnaudos		(3,241,118)	(3,241,118)	(877,555)
FINANSINĖ IR INVESTICINĖ VEIKLA	19	(3,653,203)	(3,653,929)	(2,712,049)
Pajamos		1,196,478	1,196,478	2,783,970
Sąnaudos		(4,849,681)	(4,850,407)	(5,496,019)
ĮPRASTINĖS VEIKLOS PELNAS (NUOSTOLIAI)		(99,848,939)	(99,848,939)	12,583,235
PAGAUTĖ		-	-	-
NETEKIMAI		-	-	-
PELNAS (NUOSTOLIAI) PRIEŠ APMOKESTINIMĄ		(99,848,939)	(99,848,939)	12,583,235
PELNO MOKESČIO NAUDA (SĄNAUDOS)	20	15,839,651	15,839,651	(187,518)
GRYNASIS PELNAS (NUOSTOLIAI)		(84,009,288)	(84,009,288)	12,395,717

Toliau pateiktos pastabos yra neatskiriama šių finansinių ataskaitų dalis.

Finansinės ataskaitos patvirtintos ir pasirašytos 2005 m. kovo 31 d.:


 Rimantas Mišauskas
 Gen. direktorius


 Antosė Muliulienė
 Vyr. finansininkė

AB RYTŲ SKIRSTOMIEJI TINKLAI IR DUKTERINĖS ĮMONĖS
 Įmonės kodas 110870890, P. Lukšio g. 5b, Vilnius

NUOSAVO KAPITALO POKYČIŲ ATASKAITA
UŽ METUS, PASIBAIGUSIUS 2004 M. GRUODŽIO 31 D.

Įmonė	Įstatinis kapitalas	Ilgalaikio materialiojo turto perkainojimo rezervas	Įstatymo numatyti rezervai	Kiti rezervai	Nepaskirstytasis pelnas (nuostoliai)	Iš viso
Likutis 2002 m. gruodžio 31 d.	492,404,653	35,356	16,325,503	23,562		534,889,669
Apskaitos politikos pakeitimo rezultatas dėl atidėto pelno mokesčio įsipareigojimo (21 pastaba)	-	-	-	-	(28,544,938)	(28,544,938)
Apskaitos politikos pakeitimo rezultatas dėl ateinančių laikotarpių naujų vartotojų pajamų (21 pastaba)	-	-	-	-	(6,078,954)	(6,078,954)
Perskaičiuotas likutis (21 pastaba)						
2002 m. gruodžio 31 d.	492,404,653	35,356	16,325,503	23,562	(8,523,297)	500,265,777
Ataskaitinio laikotarpio grynasis pelnas	-	-	-	-	12,395,717	12,395,717
Dividendai (10 pastaba)	-	-	-	-	(10,440,238)	(10,440,238)
Sudaryti rezervai	-	-	15,110,357	550,000	(15,660,357)	-
Panaudoti rezervai	-	-	-	(573,562)	573,562	-
Likutis (pertvarkyta, 21 pastaba)						
2003 m. gruodžio 31 d.	492 404 653	35,356	31,435,860	-	(21,654,613)	502,221,256
Ilgalaikio materialiojo turto perkainojimas	-	1,765,775,330	-	-	-	1,765,775,330
Dėl ilgalaikio materialiojo turto vertės perkainojimo priskaičiuotas atidėtas pelno mokesčio įsipareigojimas	-	(264,866,300)	-	-	-	(264,866,300)
Ataskaitinio laikotarpio nuostolis	-	-	-	-	(84,009,288)	(84,009,288)
Dividendai (10 pastaba)	-	-	-	-	(7,583,378)	(7,583,378)
Sudaryti rezervai	-	-	10,625,068	750,000	(11,375,068)	-
Panaudoti rezervai	-	-	-	(530,300)	530,300	-
Likutis 2004 m. gruodžio 31 d.	492,404,653	1,500,944,386	42,060,928	219,700	(124,092,047)	1,911,537,620

(Tęsinys kitame puslapyje)

AB RYTŲ SKIRSTOMIEJI TINKLAI IR DUKTERINĖS ĮMONĖS
 Įmonės kodas 1087089, P. Lukšio g. 5b, Vilnius


NUOSAVO KAPITALO POKYČIŲ ATASKAITA
UŽ METUS, PASIBAIGUSIUS 2004 M. GRUODŽIO 31 D.

Grupė	Išstatinis kapitalas	Ilgalaikio materialiojo turto perkainojimo rezervas	Išstatymo numatyti rezervai	Kiti rezervai	Nepaskirstytasis pelnas (nuostoliai)	Iš viso
Likutis (pertvarkyta, 21 pastaba)						
2003 m. gruodžio 31 d.	492,404,653	35,356	31,435,860	-	(21,654,613)	502,221,256
Ilgalaikio materialiojo turto perkainojimas	-	1,765,775,330	-	-	-	1,765,775,330
Dėl ilgalaikio materialiojo turto vertės perkainojimo priskaičiuotas atidėtas pelno mokesčio įsipareigojimas	-	(264,866,300)	-	-	-	(264,866,300)
Ataskaitinio laikotarpio nuostolis	-	-	-	-	(84,009,288)	(84,009,288)
Dividendai (10 pastaba)	-	-	-	-	(7,583,378)	(7,583,378)
Sudaryti rezervai	-	-	10,625,068	750,000	(11,375,068)	-
Panaudoti rezervai	-	-	-	(530,300)	530,300	-
Likutis 2004 m. gruodžio 31 d.	492,404,653	1,500,944,386	42,060,928	219,700	(124,092,047)	1,911,537,620

(Pabaiga)

Toliau pateiktos pastabos yra neatskiriama šių finansinių ataskaitų dalis.

Finansinės ataskaitos patvirtintos ir pasirašytos 2005 m. kovo 31 d.:


 Rimantas Milišauskas
 Gen. direktorius


 Antosė Muliuolienė
 Vyr. finansininkė

AB RYTŲ SKIRSTOMIEJI TINKLAI IR DUKTERINĖS ĮMONĖS
Įmonės kodas 110870890, P. Lukšio g. 5b, Vilnius

PINIGŲ SRAUTŲ ATASKAITA
UŽ METUS, PASIBAIGUSIUS 2004 M. GRUODŽIO 31 D.

	<u>Grupė 2004 (Lt)</u>	<u>Įmonė 2004 (Lt)</u>	<u>Įmonė (Pertvarkyta, 21 pastaba) 2003 (Lt)</u>
Pagrindinės veiklos pinigų srautai			
Grynasis pelnas (nuostoliai)	(84,009,288)	(84,009,288)	12,395,717
Nusidėvėjimo ir amortizacijos sąnaudos	81,036,969	81,036,969	73,404,302
Ilgalaikio turto perkainojimo nuostolis	130,604,819	130,604,819	-
(Pelnas) nuostolis iš ilgalaikio turto perleidimo	(252,152)	(252,152)	845,070
Po vienerių metų gautinų sumų (padidėjimas) sumažėjimas	615,278	615,278	1,622,666
Atsargų (padidėjimas) sumažėjimas	3,852,626	3,852,626	14,125,459
Išankstinių apmokėjimų (padidėjimas) sumažėjimas	464,016	464,016	683,401
Nebaigtų vykdyti sutarčių (padidėjimas) sumažėjimas	-	-	-
Pirkėjų įsiskolinimo (padidėjimas) sumažėjimas	(5,782,058)	(5,782,058)	6,739,524
Dukterinių ir asocijuotų įmonių skolų (padidėjimas) sumažėjimas	-	-	-
Kitų gautinų sumų (padidėjimas) sumažėjimas	4,733,477	4,733,477	(3,074,905)
Kito trumpalaikio turto (padidėjimas) sumažėjimas	-	-	-
Ilgalaikių skolų tiekėjams ir gautų išankstinių apmokėjimų padidėjimas (sumažėjimas)	-	-	-
Trumpalaikių skolų tiekėjams ir gautų išankstinių apmokėjimų padidėjimas (sumažėjimas)	(10,843,140)	(10,843,140)	11,251,638
Pelno mokesčio įsipareigojimų padidėjimas (sumažėjimas) (įsiskolinimai biudžetui)	2,759,568	2,759,568	1,484,421
Su darbo santykiais susijusių įsipareigojimų padidėjimas (sumažėjimas)	(995,629)	(996,355)	(776,816)
Atidėtų mokesčių padidėjimas (sumažėjimas)	(25,711,333)	(25,711,333)	(5,498,635)
Kitų mokėtinų sumų ir įsipareigojimų padidėjimas (sumažėjimas)	(243,852)	(243,852)	8,151,476
Atelkančių laikotarpių naujų vartotojų pajamų padidėjimas	16,132,446	16,132,446	11,487,802
Finansinės ir investicinės veiklos rezultatų eliminavimas	<u>3,903,599</u>	<u>3,904,325</u>	<u>3,772,268</u>
Grynieji pagrindinės veiklos pinigų srautai	116,265,346	116,265,346	136,613,388
Investicinės veiklos pinigų srautai			
Ilgalaikio turto (išskyrus investicijas) įsigijimas	(134,433,049)	(134,433,049)	(124,647,698)
Ilgalaikio turto (išskyrus investicijas) perleidimas	5,166,432	5,166,432	572,193
Ilgalaikių investicijų įsigijimas	-	(60,000)	-
Ilgalaikių investicijų perleidimas	-	-	-
Paskolų suteikimas	-	-	-
Paskolų susigrąžinimas	-	-	-
Gauti dividendai, palūkanos	96,731	96,731	140,030
Kiti investicinės veiklos pinigų srautų padidėjimai	-	-	-
Kiti investicinės veiklos pinigų srautų sumažėjimai	-	-	-
Grynieji investicinės veiklos pinigų srautai	(129,169,886)	(129,229,886)	(123,935,475)

(Tęsinys kitame puslapyje)

AB RYTŲ SKIRSTOMIEJI TINKLAI IR DUKTERINĖS ĮMONĖS
Įmonės kodas 110870890, P. Lukšio g. 5b, Vilnius


PINIGŲ SRAUTŲ ATASKAITA
UŽ METUS, PASIBAIGUSIUS 2004 M. GRUODŽIO 31 D.

	Grupė 2004 (Lt)	Įmonė 2004 (Lt)	Įmonė (Pertvarkyta, 21 pastaba) 2003 (Lt)
Finansinės veiklos pinigų srautai			
Pinigų srautai, susiję su įmonės savininkais			
Akcijų išleidimas	-	-	-
Savininkų įnašai nuostoliams padengti	-	-	-
Savų akcijų supirkimas	-	-	-
Dividendų išmokėjimas	(7,583,378)	(7,583,378)	(10,440,238)
Pinigų srautai, susiję su kitais finansavimo šaltiniais	-	-	-
Finansinių skolų padidėjimas			
Paskolų gavimas	140,914,100	140,914,100	38,685,000
Obligacijų išleidimas	-	-	-
Finansinių skolų sumažėjimas	-	-	-
Paskolų grąžinimas	(121,013,520)	(121,013,520)	(37,383,594)
Obligacijų supirkimas	-	-	-
Sumokėtos palūkanos	(4,721,424)	(4,721,424)	(5,351,002)
Lizingo (finansinės nuomos) mokėjimai	-	-	-
Kitų įmonės įsipareigojimų padidėjimas	-	-	-
Kitų įmonės įsipareigojimų sumažėjimas	-	-	-
Kiti finansinės veiklos pinigų srautų padidėjimai	721,094	721,094	1,438,704
Kiti finansinės veiklos pinigų srautų sumažėjimai	-	-	-
Grynieji finansinės veiklos pinigų srautai	8,316,872	8,316,872	(13,051,130)
Ypatingųjų straipsnių pinigų srautai			
Ypatingųjų straipsnių pinigų srautų padidėjimas	-	-	-
Ypatingųjų straipsnių pinigų srautų sumažėjimas	-	-	-
Grynieji ypatingųjų straipsnių pinigų srautai	-	-	-
Vallutų kursų pasikeitimo įtaka grynujų pinigų ir pinigų ekvivalentų likučiui			
	-	-	-
Grynasis pinigų srautų padidėjimas (sumažėjimas)	(4,587,668)	(4,647,668)	(373,217)
Pinigai ir pinigų ekvivalentai laikotarpio pradžioje	5,967,667	5,967,667	6,340,884
Pinigai ir pinigų ekvivalentai laikotarpio pabaigoje	1,379,999	1,319,999	5,967,667

(Pabaiga)

Toliau pateiktos pastabos yra neatskiriama šių finansinių ataskaitų dalis.

Finansinės ataskaitos patvirtintos ir pasirašytos 2005 m. kovo 31 d.:


 Rimantas Milišauskas
 Gen. direktorius


 Antosė Mulioliene
 Vyr. finansininkė

AB RYTŲ SKIRSTOMIEJI TINKLAI IR DUKTERINĖS ĮMONĖS
Įmonės kodas 110870890, P. Lukšio g. 5b, Vilnius

FINANSINIŲ ATASKAITŲ AIŠKINAMASIS RAŠTAS
UŽ METUS, PASIBAIGUSIUS 2004 M. GRUODŽIO 31 D.

1. Apskaitos politika

Bendra informacija

AB Rytų skirstomieji tinklai (toliau "Įmonė") įmonių registre [registruota 2001 m. gruodžio 31 d. Pagrindinė Įmonės buveinė yra Vilniuje, P. Lukšio g. 5b, Lietuvoje. 2004 m. gruodžio 8 d. Įmonė įsteigė dukterines įmones UAB Elektros tinklo paslaugos ir UAB Rytra (toliau "Grupė"). Grupės pagrindinė veikla yra elektros skirstymas ir tiekimas Rytų Lietuvos pramonės vartotojams ir gyventojams.

Įmonė buvo įregistruota reorganizavus specialios paskirties akcinę bendrovę Lietuvos energija. Pagal 2000 m. gegužės 18 d. priimtą SPAB Lietuvos energija reorganizavimo įstatymą Nr. VIII-1693 SPAB Lietuvos energija buvo reorganizuota skaidymo būdu. Iš SPAB Lietuvos energija, kuri po reorganizavimo tęsė veiklą kaip akcinė bendrovė, buvo išskirta turto, teisių bei pareigų dalis ir jų pagrindu įsteigtos naujos bendrovės AB Rytų skirstomieji tinklai, AB Vakarų skirstomieji tinklai, AB Lietuvos elektrinė ir AB Mažeikių elektrinė.

Po reorganizavimo AB Lietuvos energija tęsia veiklą kaip perdavimo tinklo ir rinkos operatorius. AB Rytų skirstomieji tinklai ir AB Vakarų skirstomieji tinklai atlieka skirstomųjų tinklų operatorių ir visuomeninių tiekėjų funkcijas. AB Lietuvos elektrinė ir AB Mažeikių elektrinė gauna pajamas už parduodamą elektros ir šilumos energiją bei panaudotą ir nepanaudotą galios rezervą.

Valstybinė kainų ir energetikos kontrolės komisija reguliuoja Įmonės kainų politiką, nustatydamą teikiamų paslaugų kainų viršutinės ribas. 2004 metams buvo nustatytos elektros energijos visuomeninių tarifų viršutinės ribos:

- vartotojams, gaunantiems elektros energiją iš 110 kV ir aukštesnės įtampos elektros tinklų, - 12,24 ct/kWh;
- vartotojams, gaunantiems elektros energiją iš žemesnės kaip 110 kV, bet ne žemesnės kaip 6kV įtampos elektros tinklų, - 16,75 ct/kWh;
- vartotojams, gaunantiems elektros energiją iš 0,4 kV įtampos elektros tinklų, - 25,72 ct/kWh.

Iki 2004 m. spalio 1 d. Grupę sudarė AB Rytų skirstomųjų tinklų administracija Vilniuje ir 6 filialai: Vilniaus Elektros tinklai, Panevėžio Elektros tinklai, Alytaus Elektros tinklai, Utenos Elektros tinklai bei Transporto paslaugų filialas ir Elektros tinklo paslaugų filialas. Įvykus reorganizacijai Vilniaus, Panevėžio, Alytaus ir Utenos elektros tinklų filialai nutraukė veiklą 2004 m. spalio 01 d.

Tam, kad transporto ir elektros tinklų paslaugų veiklos būtų atskirtos nuo Grupės veiklos buvo nutarta įsteigti atskiras dukterines įmones UAB Elektros tinklo paslaugos ir UAB Rytra. Dukterinės įmonės įmonių rejestre buvo įregistruotos 2004 m. gruodžio 8 d. 2004 m. gruodžio 31 d. Transporto ir Elektros tinklo paslaugų filialai nutraukė savo veiklą.

Grupės ir filialų buveinių adresai:

Įmonės / filialo pavadinimas	Buveinių adresai
AB Rytų skirstomųjų tinklų administracija	Lukšio g. 5 b, Vilnius
Vilniaus elektros tinklų filialas	Motorų g. 2, Vilnius
Panevėžio elektros tinklų filialas	Senamiesčio g. 102 b, Panevėžys
Alytaus elektros tinklų filialas	Pramonės g. 7, Alytus
Utenos elektros tinklų filialas	Užpalių g. 87, Utena
Transporto paslaugų filialas/ UAB Rytra	Geologų g. 16, Vilnius
Elektros tinklo paslaugų filialas/ UAB Elektros tinklo paslaugos	Motorų g. 2, Vilnius

2004 m. gruodžio 31 d. Grupėje dirbo 2,169 darbuotojų (2003 m. gruodžio 31 d. Grupėje dirbo 3,003 darbuotojai).

Pateiktos finansinės ataskaitos yra parengtos nacionaline Lietuvos valiuta – litais (Lt).

Finansinių ataskaitų parengimo pagrindas

Pateiktos finansinės ataskaitos parengtos vadovaujantis Lietuvos Verslo apskaitos standartais (VAS).

Pateiktos finansinės ataskaitos parengtos remiantis įsigijimo vertės principu, išskyrus tam tikro ilgalaikio materialaus turto perkainojimą. Toliau apibūdinti svarbiausi apskaitos principai.

FINANSINIŲ ATASKAITŲ AIŠKINAMASIS RAŠTAS
UŽ METUS, PASIBAIGUSIUS 2004 M. GRUODŽIO 31 D.

Apskaitos politikos pakeitimas

Kaip atskleista šių finansinių atskaitų 21 pastaboje Grupė 2004 m. pakeitė apskaitos politiką dėl naujų vartotojų pajamų pripažinimo bei atidėto pelno mokesčio skaičiavimo ir praeitų laikotarpių finansines ataskaitas koregavo retrospektyviniu būdu. Rengdama finansinę atskaitomybę už metus, pasibaigusius 2004 m. gruodžio 31 d., Grupė pirmą kartą pritaikė 24-ąjį Lietuvos Verslo apskaitos standartą „Pelno mokestis“. Pagal minėto standarto pereinamąsias nuostatas Grupė apskaitė atidėto pelno mokesčio įsipareigojimą retrospektyviniu būdu ir koregavo finansines ataskaitas 2003 m. sausio 1 d.

Įvertinimai

Finansinių atskaitų pagal Verslo apskaitos standartus paruošimas reikalauja vadovybės įvertinimų ir prielaidų, įtakančių finansinėse ataskaitose pateiktas sumas ir finansinių atskaitų pastabas. Faktiniai rezultatai gali skirtis nuo pateiktų vertinimų.

Konsolidavimo principai

Konsoliduotos finansinės atskaitos apima Įmonės ir jos kontroliuojamų dukterinių įmonių UAB Elektros tinklo paslaugos and UAB Rytra finansines ataskaitas. Kontrolė reiškia Įmonės galią valdyti kitos Įmonės, į kurią investuotas kapitalas, finansų ir veiklos politiką, siekiant iš to gauti naudos.

Dukterinės Įmonės turtas ir įsipareigojimai įsigijimo dieną yra įvertinami tikrąja verte. Bet koks skirtumas tarp investicijų įsigijimo savikainos ir Įmonei priklausančio grynojo turto dalies dukterinėje Įmonėje pripažįstamas prestižu (neigiamu prestižu). Mažumos akcininkų dalis yra turto ir įsipareigojimų tikrosios vertės mažumos proporcija.

Dukterinės Įmonės, įsigytos per metus, finansiniai rezultatai yra įtraukiami į konsoliduotą pelno (nuostolių) ataskaitą nuo kontrolės perėmimo ar dukterinės Įmonės įsigijimo dienos.

Visi reikšmingi įmonių tarpusavio balansiniai likučiai, sandoriai bei tarpusavio operacijų nerealizuotas pelnas (nuostolis) iš finansinių atskaitų buvo eliminuoti.

Ilgalaikis nematerialus turtas

Išlaidos pripažįstamos nematerialiuoju turtu, jei jos atitinka šiuos kriterijus: pagrįstai tikimasi iš to turto gauti ekonominės naudos ateityje; turto įsigijimo (pasigaminimo) savikainą galima patikimai įvertinti ir atskirti nuo kito turto vertės; Grupė gali tuo turtu disponuoti, jį kontroliuoti arba apriboti teisę juo naudotis kitiems.

Ilgalaikis nematerialus turtas yra apskaitomas įsigijimo verte, atėmus sukauptą amortizaciją ir vertės sumažėjimo nuostolius.

Amortizacija skaičiuojama tiesiogiai proporcingu (tiesiniu) metodu. Likvidacinė vertė nenustatoma. Amortizacijos sąnaudoms priskiriamos nusidėvėjimo, amortizacijos ir vertės sumažėjimo sąnaudoms pelno (nuostolių) ataskaitoje.

Nustatytos šios nematerialiojo turto grupės ir turto amortizacijos laikas:

Turto grupė	Amortizacijos laikotarpis (metais)
Plėtros darbai	3
Programinė įranga	3

Nematerialiojo turto vertės sumažėjimo, turto nurašymo nuostoliai priskiriami nusidėvėjimo, amortizacijos ir vertės sumažėjimo sąnaudoms pelno (nuostolių) ataskaitoje.

Gautas pelnas ar patirtas nuostolis iš ilgalaikio nematerialaus turto perleidimo yra pripažįstamas tų metų pelno (nuostolių) ataskaitoje.

Ilgalaikis materialus turtas

Ilgalaikiu materialiuoju turtu laikomas turtas, kurį Grupė valdo ir kontroliuoja, iš kurio tikisi gauti ekonominės naudos būsimaisiais laikotarpiais, kuris bus naudojamas ilgiau nei vienerius metus, kurio įsigijimo (pasigaminimo) savikainą galima patikimai nustatyti ir kurio verte didesne už 2,000 Lt.

Ilgalaikis materialus turtas apskaitomas perkainota verte, atėmus vėliau sukauptą nusidėvėjimą ir turto vertės sumažėjimą. Perkainota vertė yra tikroji turto vertė nustatyta remiantis nepriklausomų turto vertintojų UAB Korporacija Matininkai perkainojimo, kuris buvo atliktas 2003 m. gruodžio 31 d., rezultatais. Perkainojimo rezultatai buvo įregistruoti apskaitoje 2004 m. gruodžio 1 d.

FINANSINIŲ ATASKAITŲ AIŠKINAMASIS RAŠTAS
UŽ METUS, PASIBAIGUSIUS 2004 M. GRUODŽIO 31 D.

Nusidėvėjimas yra skaičiuojamas tiesiogiai proporcingu metodu per tikėtiną atitinkamo turto naudingą tarnavimo laikotarpį. Perkainotas turtas nudėvimas per likusį jo tarnavimo laiką. Likvidacinė vertė lygi 1 Lt. Nusidėvėjimo sąnaudos priskiriamos nusidėvėjimo, amortizacijos ir vertės sumažėjimo sąnaudoms pelno (nuostolių) ataskaitoje. Nustatyti tokie turto naudingo tarnavimo laikotarpiai pagal turto grupes:

Ilgalaikio materialiojo turto grupės	Vidutinis naudingo tarnavimo laikas (metai)
Pastatai ir statiniai	8-50
Mašinos ir įrengimai	5-25
Transporto priemonės	4-10
Kita įranga, prietaisai, įrankiai ir įrenginiai	2-10
Kitas materialusis turtas	4-15

Gautas pelnas ar patirtas nuostolis iš ilgalaikio materialaus turto perleidimo yra pripažįstamas tų metų pelno (nuostolių) ataskaitoje.

Turto perkainojimo metodai

Ilgalaikis turtas apskaitoje registruojamas įsigijimo savikaina, vėliau perkainojamas ir apskaitoje registruojamas perkainota verte, o finansinėje atskaitomybėje parodomas perkainota verte, atėmus sukauptą nusidėvėjimą ir turto vertės sumažėjimą.

Atlikus perkainojimą, ilgalaikio materialiojo turto perkainojimas turi būti atliekamas periodiškai, t.y. ne rečiau kaip kas penkerius metus. Jei ilgalaikio materialiojo turto (viso ar tam tikros jo grupės) tikroji vertė nuolat reikšmingai kinta, tokį turtą reikia perkainoti dažniau.

Perkainojus vieną ilgalaikio materialiojo turto vienetą, yra perkainojama ir visa ilgalaikio materialiojo turto grupė, kuriai tas turto vienetas priklauso. Visas vienai turto grupei priskiriamas turtas turi būti perkainojamas tuo pačiu metu.

Perkainojimo rezultatas yra atliekamas ir registruojamas kiekvieno ilgalaikio materialaus turto vieneto lygmenyje. Kai perkainojus ilgalaikį materialųjį turtą jo vertė padidėja, toks padidėjimas apskaitoje registruojamas kaip ilgalaikio materialiojo turto vertės padidėjimas ir perkainojimo rezervas (rezultatai). Perkainoto turto vertei sumažėjus - apskaitoje registruojamas kaip ilgalaikio materialiojo turto vertės sumažėjimas ir pripažįstamas ataskaitinio laikotarpio nuostolių dėl turto vertės sumažėjimo, jei šis turtas anksčiau nebuvo perkainotas didinant jo vertę.

Anksčiau perkainotam ilgalaikio turto vienetui, kuriam yra likusi nepanaudota perkainojimo rezervo (rezultatų) dalis, sumažėjus jo vertei, registruojamas turto vertės sumažėjimas ir mažinamas perkainojimo rezervas (rezultatai). Jei to turto perkainojimo rezervo (rezultatų) suma yra mažesnė už turto vertės sumažėjimo sumą, ta dalis, kuri viršija perkainojimo rezervo (rezultatų) sumą, pripažįstama ataskaitinio laikotarpio nuostoliu dėl turto vertės sumažėjimo.

Kai perkainojus ilgalaikį materialųjį turtą jo vertė padidėja, tačiau anksčiau šio turto vertė buvo sumažėjusi ir dėl to buvo pripažintos sąnaudos, apskaitoje registruojamas turto vertės padidėjimas ir mažinamos sąnaudos suma, kuri anksčiau buvo pripažinta sąnaudomis, o likusi dalis įtraukiama į perkainojimo rezervą (rezultatus).

Registruojant turto vertės padidėjimą, to turto nusidėvėjimo (amortizacijos) atskaitymai vėlesniais laikotarpiais koreguojami taip, kad peržiūrėta turto balansinė vertė, atėmus jo likvidacinę vertę (jei tokia yra), būtų proporcingai paskirstyta per visą likusį naudingo tarnavimo laiką.

Pardavus ar kitaip likvidavus perkainotą turtą, bet koks likęs perkainojimo rezervas yra perkeliamas tiesiai į nepaskirstytą pelną (nuostolį).

Nudėvint perkainotą turtą, suma, kuria padidėjo nusidėvėjimo sąnaudos dėl to turto perkainojimo, mažinamas ir perkainojimo rezervas. Suma, kuria sumažintas perkainojimo rezervas, didina nepaskirstytą pelną (mažina nuostolius).

Turto vertės sumažėjimas

Kiekvieną finansinių ataskaitų dieną Grupė peržiūri likutinę ilgalaikio ir nematerialaus turto vertę, kad nustatytų, ar yra kokių nors požymių, kad šio turto vertė sumažėjo. Jei tokių požymių yra, Grupė perskaičiuoja šio turto realią vertę tam, kad būtų galima įvertinti vertės sumažėjimą (jei toks yra). Kai neįmanoma paskaičiuoti turto realios vertės, Grupė paskaičiuoja pajamas generuojančios turto grupės, kuriai šis turtas priklauso, realią vertę.

FINANSINIŲ ATASKAITŲ AIŠKINAMASIS RAŠTAS
UŽ METUS, PASIBAIGUSIUS 2004 M. GRUODŽIO 31 D.

Jei turto (ar pajamas generuojančios turto grupės) paskaičiuota reali vertė yra mažesnė nei šio turto likutinė vertė, likutinė turto vertė būna sumažinama iki realios šio turto (ar pajamas generuojančios turto grupės) vertės. Nuostolis dėl vertės sumažėjimo pripažįstamas iš karto, nebent šis turtas anksčiau buvo perkainotas. Tuo atveju, nuostolis dėl vertės sumažėjimo yra apskaitomas kaip perkainojimo rezervo sumažėjimas.

Jei po nuostolio dėl vertės sumažėjimo pripažinimo turto vertė padidėja, tai likutinė turto (pajamas generuojančios turto grupės) vertė padidinama iki naujai apskaičiuotos turto realios vertės, bet taip, kad padidėjimas neviršytų likutinės šio turto (pajamas generuojančios turto grupės) vertės, jei nuostolis dėl vertės sumažėjimo ankstesniais metais nebūtų buvęs pripažintas. Turto vertės padidėjimas pripažįstamas pajamomis iš karto, nebent šis turtas anksčiau buvo perkainotas. Tuo atveju, vertės padidėjimas yra apskaitomas kaip perkainojimo rezervo padidėjimas.

Pajamų pripažinimas

Pajamos yra pripažįstamos tuomet, kai yra tikėtina, kad Grupė gaus ekonominę naudą ir kai pajamas galima patikimai apskaičiuoti.

Pardavimai

Pajamos už elektros energiją iš pramoninių klientų pripažįstamos kas mėnesį, remiantis klientų pateiktais ir Grupės patikrintais matavimo prietaisų parodymais (kaupimo principu);

Pajamos už elektros energiją iš gyventojų pripažįstamos kas mėnesį, remiantis gautais apmokėjimais už elektros energiją. Ataskaitinių metų pabaigoje finansinėse ataskaitose sukauptos pajamos už tais metais pateiktą, bet dar nepamokėtą elektros energiją. Sukauptos pajamos apskaičiuojamos taikant 1/3 gruodžio mėnesį gautų apmokėjimų už elektros energiją.

Atsižvelgiant į naujai pastatomų ar rekonstruojamų elektros įrenginių, prijungiant naujus vartotojus, vidutinį tarnavimo laikotarpį (30 m.) bei šių investicijų finansavimo dalį, kurią už prijungimo paslaugą apmoka vartotojai (40%), taikomi šie naujų vartotojų elektros įrenginių prijungimo pajamų pripažinimo principai:

a) Už elektros energijos vartotojų elektros įrenginių prijungimo paslaugą gautos įplaukos pripažįstamos pajamomis iš karto, kai už šių įrenginių prijungimo paslaugą mokama pagal įkainius, patvirtintus Valstybinės kainų ir energetikos kontrolės komisijos.

b) Kai naujų vartotojų pajamos yra susiję su naujų elektros įrenginių statyba, tuomet tokios pajamos yra pripažįstamos tais pačiais laikotarpiais, kai pripažįstamos su tomis pajamomis susijusios sąnaudos, t.y. šios pajamos yra sukauptos ir pripažįstamos ateinančiais laikotarpiais proporcingai naujiems vartotojams pajungti pastatyto ilgalaikio turto nusidėvėjimo sąnaudoms. 1/12 gautų įplaukų pajamomis pripažįstamos kas mėnesį pradedant sekančiais metais po jų gavimo.

Paslaugų pardavimai

Pajamos pripažįstamos, kai sandoris yra baigtas arba jo įvykdymo laipsnis iki balanso sudarymo datos gali būti patikimai įvertintas.

Prekių pardavimai

Prekių pardavimų pajamos pripažįstamos, kai reikšminga rizika ir prekių nuosavybės teikiama nauda perėjo pirkėjui, o pajamas galima patikimai apskaičiuoti.

Palūkanos

Palūkanų pajamos pripažįstamos kaupimo principu atsižvelgiant į skolos likutį ir taikomą palūkanų normą.

Sąnaudų pripažinimas

Sąnaudos apskaitoje pripažįstamos vadovaujantis kaupimo principu.

Skolinimosi kaštai

Skolinimosi kaštai pripažįstami pelno (nuostolių) ataskaitoje kaupimo principu.

Prekybos mokėtinos sumos

Prekybos mokėtinos sumos yra apskaitomos nominalia verte.

Nuomos apskaita

Nuoma yra pripažįstama išperkamąja, kai pagal nuomos sąlygas perduodama iš esmės visa rizika ir nauda, susijusi su turto nuosavybe. Turto nuoma, kai nuomotojui lieka reikšminga rizikos dalis ir nuosavybės teikiama nauda, laikoma veiklos nuoma.

AB RYTŲ SKIRSTOMIEJI TINKLAI IR DUKTERINĖS ĮMONĖS

Įmonės kodas 110870890, P. Lukšio g. 5b, Vilnius

FINANSINIŲ ATASKAITŲ AIŠKINAMASIS RAŠTAS UŽ METUS, PASIBAIGUSIUS 2004 M. GRUODŽIO 31 D.

Grupė kaip nuomotojas

Kai turtas yra išnuomojamas išperkama nuoma, dabartinė nuomos mokėjimų vertė yra apskaitoma kaip gautinos sumos. Skirtumas tarp bendrų gautinų sumų ir jų dabartinės vertės yra apskaitomas kaip neuždirbtos finansinės pajamos. Nuomos pajamos apskaitomos per nuomos laikotarpį grynosios investicijos metodu, naudojant pastovią palūkanų normą.

Turtas išnuomotas pagal veiklos nuomos sutartis yra apskaitomas balanse kaip ilgalaikis materialusis turtas. Šis turtas yra nudėvimas per jo naudingo tarnavimo laikotarpį. Nuomos pajamos yra pripažįstamos tiesiogiai proporcingu metodu per visą nuomos laikotarpį.

Grupė kaip nuomininkas

Išperkama nuoma nuomojamas turtas yra pripažįstamas kaip turtas verte, lygia išsinuomoto turto tikrajai vertei nuomos pradžioje. Atitinkamas įsipareigojimas nuomotojui yra atvaizduojamas balansine kaip išperkamosios nuomos įsipareigojimas. Finansinės sąnaudos (palūkanų sąnaudos), t.y. skirtumas tarp bendrų mokėtinų sumų ir įsigyto turto tikrosios vertės yra pripažįstamas sąnaudomis pelno (nuostolių) ataskaitoje per nuomos laikotarpį, naudojant pastovią palūkanų normą.

Veiklos nuomos mokėjimai yra pripažįstami sąnaudomis pelno (nuostolių) ataskaitoje tiesiogiai proporcingu metodu per visą nuomos laikotarpį.

Atsargos

Atsargos, kurias sudaro daugiausia žaliavos, atsarginės dalys ir skaitikliai, yra pateiktos mažesne savikainos ar grynąja realizacine verte. Savikaina nustatoma naudojant FIFO metodą. Vertinant grynąją realizacinę vertę yra atsižvelgiama į atsargų gedimą, senėjimą ir kitus faktorius.

Mokesčiai

Einamųjų metų pelno mokesčio sąnaudos yra apskaičiuotos nuo metų pelno, pakoreguoto tam tikromis pelno mokesčio nemažinančiomis/nedidinančiomis sąnaudomis/pajamomis. Pelno mokesčio sąnaudos apskaičiuotos taikant pelno mokesčio normą, galiojusią balanso sudarymo dieną.

Atidėtas pelno mokestis apskaitomas įsipareigojimų metodu, atsižvelgiant į būsimus mokesčių tikslais atsirandančius skirtumus tarp turto ir įsipareigojimų apskaitinės vertės finansinėse ataskaitose ir jų atitinkamos mokestinės bazės. Atidėtų mokesčių turtas ir įsipareigojimai yra įvertinami naudojant galiojančią mokesčio normą, kuri taikoma metų, kuriais šiuos laikinus skirtumus numatoma padengti arba apmokėti, apmokestinamajam pelnui apskaičiuoti. Atidėtų mokesčių įsipareigojimai yra pripažįstami visiems laikiniams skirtumams, kurie vėliau didins mokestinį pelną, o atidėtų mokesčių turtas pripažįstamas tik ta dalimi, kuri tikėtinai ateityje mažins mokestinį pelną.

Atidėtų mokesčių sąnaudos ar pajamos pripažįstamos pelno (nuostolių) ataskaitoje, išskyrus tuos atvejus, kai jos susijusios su straipsniais apskaitomais nuosavame kapitale, kuomet atidėti mokesčiai taip pat apskaitomi nuosavam kapitalui.

Užsienio valiuta

Operacijos užsienio valiuta yra konvertuojamos į litus oficialiu, tą dieną Lietuvos banko nustatytu kursu, kuris apytiksliai lygus rinkos kursui. Piniginis turtas ir įsipareigojimai yra konvertuojami į litus balanso sudarymo dienos valiutos kursu. 2004 m. ir 2003 m. gruodžio 31 d. balanso sudarymui buvo naudoti šie valiutų kursai:

2004	2003
1 USD = 2.5345 Lt	1 USD = 2.7621 Lt
1 EUR = 3.4528 Lt	1 EUR = 3.4528 Lt

Keitimo kurso skirtumai dėl operacijų užsienio valiutomis apmokėjimo įtraukiami į pelno (nuostolių) ataskaitą tuo metu, kai jie atsiranda. Pelnas arba nuostolis dėl valiutos kurso pasikeitimo, konvertuojant piniginį turtą ar įsipareigojimus į litus, įtraukiamos į metinę pelno (nuostolių) ataskaitą.

Geografinis segmentas

Geografinis segmentas -išskirta verslo sudedamoji dalis, kurioje gaminami produktai ar teikiamos paslaugos tam tikroje geografinėje ekonominėje aplinkoje ir kurios rizika ir pelningumas skiriasi nuo kitų verslo dalių, veikiančių kitoje geografinėje ekonominėje aplinkoje.

Grupė geografinių segmentų neišskiria, nes pardavimus vykdo tik Lietuvoje.

FINANSINIŲ ATASKAITŲ AIŠKINAMASIS RAŠTAS
UŽ METUS, PASIBAIGUSIUS 2004 M. GRUODŽIO 31 D.

Verslo segmentas

Verslo segmentas išskirta verslo sudedamoji dalis, kurioje gaminami atskiri arba susiję produktai ar teikiamos atskiros arba susijusios paslaugos ir kurios verslo rizika ir pelningumas skiriasi nuo kitų įmonės verslo dalių.

Grupės veikloje išskiriami šie pagrindiniai segmentai: elektros energijos skirstymo ir tiekimo.

Pinigai ir pinigų ekvivalentai

Pinigų sudaro pinigai Grupės kasoje ir bankų sąskaitose. Pinigų srautų klasifikavimui pinigų ekvivalentus sudaro trumpalaikės (iki trijų mėnesių) likvidžios investicijos, kurios gali būti greitai iškeičiamos į žinomas pinigų sumas ir kurių vertės pasikeitimo rizika yra nereikšminga. Investicijos į nuosavybės vertybinius popierius nėra priskiriamos pinigų ekvivalentams.

Finansinės rizikos valdymo politika

Kredito rizika

Grupės kredito rizika daugiausia yra susijusi su prekybos gautinomis sumomis. Kredito rizika arba rizika, jog partneriai neįvykdys įsipareigojimų, yra kontroliuojama nustatant kontrolės procedūras. Grupėje taikomos procedūros, užtikrinančios, jog produkcija parduodama ar paslaugos suteikiamos tik patikimiems klientams.

Kredito rizika, susijusi su lėšomis bankuose, yra ribota, nes Grupė atlieka operacijas su bankais, turinčiais aukštus užsienio reitingavimo agentūrų suteiktus kredito reitingus.

Grupė neturi reikšmingos kredito rizikos koncentracijos, nes kredito rizika pasiskirsčiusi tarp daugelio pirkėjų.

Palūkanų normos rizika

Grupės paskolas sudaro paskolos su kintama palūkanų norma, kuri yra susijusi su LIBOR (EURLIBOR, VILIBOR). Grupė neturėjo jokių finansinių instrumentų, kurių paskirtis būtų valdyti palūkanų normos svyravimo riziką.

Užsienio valiutos rizika

Grupė laikosi politikos derinti pinigų srautus iš tikėtinų pardavimų ateityje su pirkimais bei kitomis išlaidomis kiekviena užsienio valiuta. Šiuo metu Grupė nenaudoja jokių išvestinių finansinių instrumentų užsienio valiutos kurso kitimo rizikos valdymui.

Likvidumo rizika

Tam, kad išlaikytų reikalingą grynujų pinigų kiekį ir valdytų likvidumo riziką, Grupė atlieka mėnesinių ir metinių pinigų srautų prognozes.

Gautinos sumos

Gautinos sumos yra apskaitomos nominalia verte, atėmus atidėjimus abejotinoms gautinoms sumoms.

Dotacijų apskaita

Dotacijos apskaitomos kaupimo principu, t.y. gautos dotacijos arba jų dalys pripažįstamos panaudotomis tais laikotarpiais, kuriais patiriamos su dotacijomis susijusios sąnaudos.

Dotacijos, susijusios su turtu

Dotacijos, gautos ilgalaikio turto forma arba skirtos ilgalaikiam turtui įsigyti. Dotacijos yra apskaitomos gauto turto tikrąja verte ir pripažįstamos panaudota dalimi, mažinant turto nusidėvėjimo sąnaudas, per atitinkamo ilgalaikio turto naudingo tarnavimo laikotarpį.

Dotacijos, susijusios su pajamomis

Dotacijos, gautos išlaidoms ir negautoms pajamoms kompensuoti, taip pat visos kitos dotacijos nepriskirtinos dotacijoms, susijusioms su turtu. Dotacija pripažįstama tada, kai ji faktiškai gaunama, arba kai yra pagrįstas užtikrinimas arba sprendimai, kad ji bus gauta. Dotacija skirta negautoms pajamoms kompensuoti pripažįstama tiek, kiek per tam tikrą laikotarpį apskaičiuojama negautų pajamų ir didinamas kompensuojamų pajamų straipsnis. Dotacija patirtoms sąnaudoms kompensuoti dalimis pripažįstama panaudota tiek, kiek patiriama sąnaudų, kurioms kompensuoti skirta dotacija ir mažinamas kompensuojamų sąnaudų straipsnis.

FINANSINIŲ ATASKAITŲ AIŠKINAMASIS RAŠTAS
UŽ METUS, PASIBAIGUSIUS 2004 M. GRUODŽIO 31 D.

Dividendai

Dividendai apskaitomi Grupės finansinėse ataskaitose tuo laikotarpiu, kai juos patvirtina akcininkai.

Susijusios šalys

Šalys vadinamos susijusiomis, jei viena iš šalių gali kontroliuoti kitą šalį arba daryti reikšmingą įtaką kitai šaliai, priimant finansinius ir kitus sprendimus. Susijusiomis su Grupe šalimis pripažįstami akcininkai, darbuotojai, Valdybos nariai, jų artimi giminės ir įmonės, kurios tiesiogiai ar netiesiogiai per tarpininką kontroliuoja Grupę arba yra kontroliuojamos atskirai ar kartu su kita šalimi, kuri taip pat pripažįstama susijusia šalimi.

Perklasifikavimas

Kai kurios 2003 metų sumos buvo perklasifikuotos tam, kad atitiktų 2004 metų pateikimą.

FINANSINIŲ ATASKAITŲ AIŠKINAMASIS RAŠTAS
UŽ METUS, PASIBAIGUSIUS 2004 M. GRUODŽIO 31 D.

2. Nematerialus turtas
(Lt)

	<u>Plėtros darbai</u>	<u>Programinė įranga</u>	<u>Iš viso</u>
Likutinė vertė			
2003 m. gruodžio 31 d.	151,139	3,119,528	3,270,667
a) Įsigijimo savikaina			
2003 m. gruodžio 31 d.	209,152	5,350,544	5,559,696
Finansinių metų pokyčiai:			
- turto įsigijimas	55,085	1,172,104	1,227,189
- kitiems asmenims perleistas ir nurašytas turtas (-)	-	(143,210)	(143,210)
- perrašymai iš vieno straipsnio į kitą +/-(-)	-	461,545	461,545
2004 m. gruodžio 31 d.	264,237	6,840,983	7,105,220
b) Amortizacija			
2003 m. gruodžio 31 d.	58,013	2,231,016	2,289,029
Finansinių metų pokyčiai:			
- finansinių metų amortizacija	69,709	1,456,670	1,526,379
- atstatantys įrašai (-)	-	5,720	5,720
- kitiems asmenims perleisto ir nurašyto turto amortizacija (-)	-	(155,303)	(155,303)
2004 m. gruodžio 31 d.	127,722	3,538,103	3,665,825
c) Vertės sumažėjimas			
2003 m. gruodžio 31 d.	-	-	-
Finansinių metų pokyčiai:			
- finansinių metų vertės sumažėjimas	-	-	-
- atstatantys įrašai (-)	-	-	-
- kitiems asmenims perleisto ir nurašyto turto (-)	-	-	-
- perrašymai iš vieno straipsnio į kitą +/-(-)	-	-	-
2004 m. gruodžio 31 d.	-	-	-
d) Likutinė vertė			
2004 m. gruodžio 31 d.			
(a) - (b) - (c)	136,515	3,302,880	3,439,395

FINANSINIŲ ATASKAITŲ AIŠKINAMASIS RAŠTAS
UŽ METUS, PASIBAIGUSIUS 2004 M. GRUODŽIO 31 D.

3. Ilgalaikis materialusis turtas
(Lt)

	<u>Pastatai ir statiniai</u>	<u>Mašinos ir įrengimai</u>	<u>Transporto priemonės</u>	<u>Kita (ranga, prietaisai, įrankiai ir įrenginiai)</u>	<u>Nebaigta statyba</u>	<u>Kitas materialusis turtas</u>	<u>Iš viso</u>
Modifikuota likutinė vertė							
2003 m. gruodžio 31 d.	583,748,786	80,707,202	13,240,956	22,276,177	23,739,669	3,352,782	727,065,572
a) Įsigijimo savikaina							
2003 m. gruodžio 31 d.	1,204,950,019	168,932,328	56,388,695	49,981,993	24,055,971	3,924,526	1,508,233,532
Finansinių metų pokyčiai:							
- turto įsigijimas	701,076	2,573,045	3,096,900	6,640,819	120,100,774	93,246	133,205,860
- perleistas ir nurašytas turtas (-)	(6,790,332)	(3,132,561)	(1,819,563)	(2,024,048)	(10,229)	(129,914)	(13,906,647)
- perrašymai iš vieno straipsnio į kitą +/-	101,774,152	8,305,839	(3,552)	15,428,789	(125,617,982)	(348,790)	(461,544)
2004 m. gruodžio 31 d.	1,300,634,915	176,678,651	57,662,480	70,027,553	18,528,534	3,539,068	1,627,071,201
b) Perkainojimas							
2003 m. gruodžio 31 d.	-	-	-	-	-	-	-
Finansinių metų pokyčiai:							
- vertės padidėjimas (sumažėjimas) +/-	1,493,733,535	138,333,664	3,688,567	(779,601)	-	194,346	1,635,170,511
2004 m. gruodžio 31 d.	1,493,733,535	138,333,664	3,688,567	(779,601)	-	194,346	1,635,170,511
c) Nusidėvėjimas							
2003 m. gruodžio 31 d.	621,201,233	88,225,126	43,147,739	26,727,238	-	571,744	779,873,080
Finansinių metų pokyčiai:							
- finansinių metų nusidėvėjimas	53,768,571	12,176,412	4,379,028	9,111,220	-	75,359	79,510,590
- atstatantys įrašai (-)	718,096	1,112,582	-	5,338	-	-	1,836,016
- kitiems asmenims perleisto ir nurašyto turto nusidėvėjimas (-)	(4,979,898)	(2,264,209)	(1,758,807)	(1,944,931)	-	(108,036)	(11,055,881)
- perrašymai iš vieno straipsnio į kitą +/-	181,243	(396,832)	(1,710)	17,077	-	200,222	-
2004 m. gruodžio 31 d.	670,889,245	98,853,079	45,766,250	33,915,942	-	739,289	850,163,805
d) Vertės sumažėjimas							
2003 m. gruodžio 31 d.	-	-	-	978,578	316,302	-	1,294,880
Finansinių metų pokyčiai:							
- finansinių metų vertės padidėjimas (sumažėjimas) +/-	210,843	72,081	-	(640,604)	1,354,090	11,939	1,008,349
- atstatantys įrašai (-)	-	-	-	-	-	-	-
- kitiems asmenims perleisto ir nurašyto turto (-)	-	-	-	-	-	-	-
- perrašymai iš vieno straipsnio į kitą +/-	-	-	-	-	-	-	-
2004 m. gruodžio 31 d.	210,843	72,081	-	337,974	1,670,392	11,939	2,303,229
e) Likutinė vertė							
2004 m. gruodžio 31 d.							
(a) + (b) - (c) - (d)	2,123,268,362	216,087,155	15,584,797	34,994,036	16,858,142	2,982,186	2,409,774,678

Visas Grupės ilgalaikis turtas yra naudojamas Grupės veikloje.

FINANSINIŲ ATASKAITŲ AIŠKINAMASIS RAŠTAS
UŽ METUS, PASIBAIGUSIUS 2004 M. GRUODŽIO 31 D.

Naudojamas nusidėvėjęs ilgalaikis materialusis turtas

Turto grupės pavadinimas	Įsigijimo savikaina (Lt)
Pastatai ir statiniai	78,228,065
Mašinos ir įrengimai	20,372,641
Transporto priemonės	23,398,086
Kita įranga, prietaisai, įrankiai ir įrenginiai	19,521,050
Kitas materialusis turtas	2,789

4. Po vienerių metų gautinos sumos

2004 m. ir 2003 m. gruodžio 31 d. po vienerių metų gautinas sumas sudarė paskolos darbuotojams atitinkamai lygios 7,509,871 Lt ir 8,125,149 Lt.

Paskolos darbuotojams turi būti gražintos įvairiais laikotarpiais iki 2026 m. Už šias paskolas Grupė uždirba apie 1% fiksuotų metinių palūkanų. Paskolų gražinimui yra įkeistas nekilnojamas turtas.

5. Atsargos (Lt)

	Žaliavos ir komplekta- vimo gaminiai	Nebaigta gamyba	Pagaminta produkcija	Pirktos prekės, skirtos perparduoti	Iš viso
a) Atsargų įsigijimo savikaina					
2003 m. gruodžio 31 d.	19,290,826	-	-	-	19,290,826
2004 m. gruodžio 31 d.	15,343,298	-	-	-	15,343,298
b) Nukainojimas iki grynosios galimo realizavimo vertės (atstatymas)					
2003 m. gruodžio 31 d.	3,824,167	-	-	-	3,824,167
2004 m. gruodžio 31 d.	3,729,265	-	-	-	3,729,265
c) Grynoji galimo realizavimo vertė 2004 m. gruodžio 31 d.					
(a) - (b)	11,614,033	-	-	-	11,614,033
Įkainojimo skirtumai, jei buvo taikomas LIFO būdas	-	-	-	-	-
Įkeistų atsargų vertė	-	-	-	-	-
Atsargos pas trečiuosius asmenis	-	-	-	-	-

FINANSINIŲ ATASKAITŲ AIŠKINAMASIS RAŠTAS
UŽ METUS, PASIBAIGUSIUS 2004 M. GRUODŽIO 31 D.

6. Prekybos ir kitos gautinos sumos (Lt)

	2004	2003
Pirkėjų įsiskolinimas	91,980,570	88,230,850
Kitos gautinos sumos	3,556,649	8,274,827
	95,537,219	96,505,677
Atimti: Atidėjimai abejotinoms gautinoms sumoms	(20,887,705)	(22,904,744)
Iš viso per 12 mėnesių gautinos sumos	74,649,514	73,600,933

Atidėjimų abejotinoms sumoms pasikeitimas per metus:

	2004	2003
Sausio 1 d.	22,904,744	20,503,030
Atidėjimų sudarymas	-	2,401,714
Atidėjimų atstatymas	(2,017,039)	-
Gruodžio 31 d.	20,887,705	22,904,744

7. Įstatinio kapitalo struktūra

	Akcijų skaičius	Suma (Lt)
Akcinio kapitalo struktūra finansinių metų pabaigoje		
Pagal akcijų rūšis		
Paprastosios akcijos	492,404,653	492,404,653
Privilegiuotosios akcijos	-	-
Darbuotojų akcijos	-	-
Specialiosios akcijos	-	-
Kitos akcijos	-	-
IŠ VISO:	492 404 653	492 404 653
Valstybės arba savivaldybių kapitalas	351,335,678	351,335,678
Savos akcijos, kurias turi pati įmonė	-	-
Akcijos, kurias turi dukterinės ir asocijuotos įmonės	-	-

2004 m. ir 2003 m. gruodžio 31 d. Grupės akcinį kapitalą sudarė 492,404,653 paprastosios vardinės akcijos, kurių kiekvienos nominali vertė yra 1 litas. Visos akcijos yra pilnai apmokėtos.

2004 ir 2003 ataskaitiniais metais Grupės akcinis kapitalas nesikeitė.

2004 m. gruodžio 31 d. Grupės akcininkų sudėtis:

Akcininkai	Turima akcijų dalis įstatiniame kapitale	
	Lt	Proc.
Valstybė, atstovaujama Ūkio ministerijos	351,335,678	71,35
E.On Energie	99,845,392	20,28
Kiti	41,223,583	8,37
IŠ VISO:	492,404,653	100,00

FINANSINIŲ ATASKAITŲ AIŠKINAMASIS RAŠTAS
UŽ METUS, PASIBAIGUSIUS 2004 M. GRUODŽIO 31 D.

8. Rezervai

Privalomas rezervas yra privalomas pagal Lietuvos įstatymus. Į privalomą rezervą kasmet pervedama 5% grynojo paskirstytino pelno, kol privalomo rezervo suma pasiekia 10% įregistruoto akcinio kapitalo. Šis rezervas gali būti naudojamas tik sukaupto nuostolio mažinimui.

Perkainojimo rezervas - tai ilgalaikio materialaus turto vertės padidėjimo suma, gauta perkainojus turta. 2004 m. Grupė perkainavo ilgalaikį materialųjį turta, tokiu būdu 2004 m. gruodžio 31 d. perkainojimo rezervas lygus 1,765,810,686 Lt.

9. Dotacijos

Neatlygintinai iš valstybės gautas turta yra apskaitomas ilgalaikio turto balanso straipsnyje bei straipsnyje „Dotacijos ir subsidijos“. Neatlygintinai gautas ilgalaikis materialus turta nudėvimas taikant tiesiogiai proporcingą (tiesinį) metodą per nustatytą turto naudingo tarnavimo laikotarpį. Dotacijos pripažįstamos panaudota dalimi, mažinant turto nusidėvėjimo sąnaudas, per susijusio ilgalaikio materialaus turto naudingo tarnavimo laikotarpį.

2003 m. gruodžio 31 d. dotacijų straipsnyje buvo apskaityta 4,937,736 Lt. Per 2004 m. pripažintų panaudotomis dotacijų suma sudaro 774,477 Lt. 2004 m. gruodžio 31 d. nepanaudotų dotacijų straipsnyje apskaityta 4,163,259 Lt.

10. Pelno paskirstymo projektas

	Suma (Lt)
Nepaskirstytasis rezultatas – pelnas (nuostoliai) – praėjusių finansinių metų pabaigoje (po retrospektyviu būdu atlikto koregavimo, 21 pastaba)	(40,082,759)
Grynasis finansinių metų rezultatas – pelnas (nuostoliai)	(84,009,288)
Paskirstytinas rezultatas - pelnas (nuostoliai) – finansinių metų pabaigoje	(124,092,047)
Akcininkų įnašai nuostoliams padengti	-
Pervedimai iš rezervų	-
Paskirstytinas pelnas	-
Pelno paskirstymas:	-
- į įstatymo numatytus rezervus	-
- į kitus rezervus	-
- dividendai	-
- kiti	-
Nepaskirstytasis rezultatas – pelnas (nuostoliai) – finansinių metų pabaigoje	<u>(124,092,047)</u>

Per 2004 m. ir 2003 m. Grupės akcininkai skyrė dividendams išmokėti atitinkamai 7,583,378 Lt ir 10,440,238 Lt (atitinkamai 0.015 Lt ir 0.021 už akciją).

FINANSINIŲ ATASKAITŲ AIŠKINAMASIS RAŠTAS
UŽ METUS, PASIBAIGUSIUS 2004 M. GRUODŽIO 31 D.

11. Grupės įsipareigojimų būklė
(Lt)

Skolos ar jų dalys, apmokėtinos			
Mokėtinų sumų skaidymas pagal rūšis	Per vienerius finansinius metus	Po vienerių metų, bet ne vėliau kaip per penkerius metus	Po penkerių metų
Aidėtas pelno mokesčio įsipareigojimas	-	30,443,257	231,758,013
Ilgalaikių skolų einamoji metų dalis	55,936,877	-	-
Finansinės skolos:			
Kredito įstaigoms	29,630,356	59,408,877	26,945,651
Skolos tiekėjams	102,202,162	-	-
Gauti išankstiniai apmokėjimai	6,609,456	-	-
Pelno mokesčio įsipareigojimai	8,445,721	-	-
Su darbo santykiais susiję įsipareigojimai	2,547,976	-	-
Sukauptos naujų vartotojų pajamos	2,807,143	10,256,164	20,635,895
Kitos mokėtinos sumos ir įsipareigojimai	5,818,675	-	-
IŠ VISO	213,998,366	100,108,298	279,339,559

Skolos ar jų dalys, apmokėtinos

Mokėtinų sumų skaidymas pagal rūšis	Per vienerius finansinius metus	Po vienerių metų, bet ne vėliau kaip per penkerius metus	Po penkerių metų	Iš viso
Finansinės skolos kredito įstaigoms:				
AB bankas „Hansabankas“	20,005,215	-	-	20,005,215
AB bankas „NORD/LB“	-	6,905,600	3,452,800	10,358,400
AB Vilniaus bankas	8,426,996	-	-	8,426,996
Vereins und Westbank AG	-	6,905,600	3,452,800	10,358,400
Unibank A/S	1,403,663	-	-	1,403,663
Nordea Bank Finland Plc	-	24,860,160	6,215,040	31,075,200
Nordea Bank Finland Plc	-	20,737,517	13,825,011	34,562,528
Nordea Bank Finland Plc (overdraftas)	19,016,409	-	-	19,016,409
Kredyt Bank S.A. (Nordea Bank Finland Plc)	34,528,000	-	-	34,528,000
Vereins und Westbank AG (overdraftas)	2,186,950	-	-	2,186,950
IŠ VISO	85,567,233	59,408,877	26,945,651	171,921,761

Paskolos pagal valiutas 2004 m. gruodžio 31 d. sudarė:

Grupės finansinių skolų analizė pagal valiutas

	(Lt)
LTL	29,630,356
EUR	140,887,742
USD	1,403,663
IŠ VISO	171,921,761

2004 m. gruodžio 31 d. 170,518,064 Lt skolų buvo taikoma kintama nuo 2.51 iki 3.54 procentų palūkanų norma.

2004 m. gruodžio 31 d. 1,403,663 Lt skolų buvo taikoma nulinė palūkanų norma.

FINANSINIŲ ATASKAITŲ AIŠKINAMASIS RAŠTAS
UŽ METUS, PASIBAIGUSIUS 2004 M. GRUODŽIO 31 D.

Paskola iš Unibank A/S kurios suma yra 1,403,663 Lt yra suteikta su Vyriausybės garantija.

12. Ateinančių laikotarpių naujų vartotojų pajamos

2004 m. ir 2003 gruodžio 31 d. ateinančių laikotarpių naujų vartotojų pajamos po vienerių metų sudaro atitinkamai 30,892,059 Lt ir 16,103,445 Lt, per vienerius metus sudaro atitinkamai 2,807,143 Lt ir 1,463,311 Lt.

Kaip atskleista šių finansinių atskaitų 21 pastaboje Grupė 2004 m. pakeitė apskaitos politiką dėl naujų vartotojų pajamų pripažinimo ir praeitų laikotarpių finansines ataskaitas koregavo retrospektyviniu būdu.

13. Grupės teisės ir įsipareigojimai, nenurodyti balanse (Lt)

	<u>Suma</u>
Suteiktos arba neatšaukiamai (negražinamai) pažadėtos Grupės garantijos	-
Tarp jų: apyvartoje esantys Grupės patvirtinti vekseliai	-
Kita (išvardinti)	7,400,438

Pagal 2003 m. gruodžio 3 d. Lietuvos Respublikos Ūkio ministro įsakymą Grupė privalo iš įmonių ir gyventojų išpirkti bendrai naudojamus elektros energetikos objektus. Šiuos objektus Grupė galės išpirkti perduodama savininkams naujai išleidžiamas akcijas, arba sudarydama pirkimo-pardavimo sutartis. Bendrai naudojamų objektų vertė bus nustatoma pagal Grupės parengtą ir, suderinus su Valstybine kainų ir energetikos kontrolės komisija, patvirtintą bendrai naudojamų energetikos objektų vertės nustatymo metodiką. 2004 m. gruodžio 31 d. pateiktų prašymų, išpirkti bendrai naudojamų energetikos objektus, vertė sudarė 7,400,438 Lt. Grupė su bendrai naudojamų energetikos objektų savininkais privalės atsiskaityti ne vėliau kaip iki 2010 m. gruodžio 31 d.

Grupė 2004 m. gruodžio 31 d. šių įsipareigojimų apskaitoje įregistravusi nebuvo.

14. Finansiniai ryšiai su Grupės vadovais ir kitais susijusiais asmenimis (Lt)

	<u>2004</u>	<u>2003</u>	<u>Likutis 2004 m. gruodžio 31 d.</u>
A. Per metus priskaičiuotos sumos, susijusios su darbo santykiais:			
Vadovams	1,231,684	1,071,256	-
Kitiems susijusiems asmenims	31,000	24,000	-
Vidutinis vadovų skaičius per metus	7	7	-

15. Informacija apie verslo segmentus (Lt)

AB Rytų skirstomieji tinklai veiklą reglamentuoja 2000 m. liepos 20 d. Lietuvos Respublikos Elektros energetikos įstatymas Nr. VIII-1881 (papildytas 2001 m. birželio 26 d. Nr. IX-408). Įstatymas įsigaliojo nuo 2002 m. sausio 1 d. 8 straipsnis sąlygoja Grupės apskaitos atskyrimą kiekvienai iš jos veiklų: skirstymo ir tiekimo. Pagal įstatymo reikalavimus Grupė pakeitė atskleidžiamus segmentus.

Šiuo metu Grupė yra suskirstyta į du pagrindinius veiklos padalinius. Informacija apie šiuos segmentus yra pateikta žemiau.

AB RYTŲ SKIRSTOMIEJI TINKLAI IR DUKTERINĖS ĮMONĖS
Įmonės kodas 110870890, P. Lukšio g. 5b, Vilnius

FINANSINIŲ ATASKAITŲ AIŠKINAMASIS RAŠTAS
UŽ METUS, PASIBAIGUSIUS 2004 M. GRUODŽIO 31 D.

2004 metai	Skirstymas	Tiekimas	Kita	Iš viso
Pardavimai	321,372,584	420,212,189	-	741,584,773
Elektros energija įskaitant pardavimo paslaugą	(51,613,165)	(407,482,674)	-	(459,095,839)
Nusidėvėjimas, amortizacija ir vertės sumažėjimas	(214,588,166)	(279,816)	-	(214,867,982)
Kitos sąnaudos	(155,885,106)	(9,965,820)	-	(165,850,926)
Segmento rezultatas	(100,713,853)	2,483,879	-	(98,229,974)
Kita veikla	-	-	2,034,238	2,034,238
Finansinė investicinė veikla	-	-	(3,653,203)	(3,653,203)
Pelno mokesčio nauda	-	-	-	15,839,651
Grynasis nuostolis	-	-	-	(84,009,288)
2003 metai	Skirstymas	Tiekimas	Kita	Iš viso
Pardavimai	295,983,332	402,112,000	-	698,095,332
Elektros energija įskaitant pardavimo paslaugą	(57,610,673)	(389,922,000)	-	(447,532,673)
Nusidėvėjimas, amortizacija ir vertės sumažėjimas	(80,144,923)	(348,000)	-	(80,492,923)
Kitos sąnaudos	(149,309,727)	(8,661,000)	-	(157,970,727)
Segmento rezultatas	8,918,009	3,181,000	-	12,099,009
Kita veikla	-	-	3,196,275	3,196,275
Finansinė investicinė veikla	-	-	(2,712,049)	(2,712,049)
Pelno mokesčio sąnaudos	-	-	-	187,518
Grynasis pelnas	-	-	-	12,395,717

Geografiniai segmentai

Visos Grupės pajamos yra generuojamos ir turtas yra laikomas Lietuvos Respublikoje.

**16. Nusidėvėjimas, amortizacija ir vertės sumažėjimas
(Lt)**

	2004	2003
Ilgalaikio turto perkainojimo neigiamas rezultatas	130,604,819	-
Nusidėvėjimas ir amortizacija	80,913,111	72,271,911
Ilgalaikio turto vertės sumažėjimas	1,617,701	329,347
Nebaigtos statybos vertės sumažėjimas	1,399,608	313,149
Gautinų sumų atidėjimai	419,426	4,622,080
Atsargų atidėjimai (atstatymas)	(86,683)	2,956,436
Iš viso	214,867,982	80,492,923

FINANSINIŲ ATASKAITŲ AIŠKINAMASIS RAŠTAS
UŽ METUS, PASIBAIGUSIUS 2004 M. GRUODŽIO 31 D.

17. Kitos sąnaudos
(Lt)

	2004	2003
Elektros energijos perdavimo paslaugų sąnaudos	131,559,399	129,481,860
Darbo užmokestis ir susiję mokesčiai	68,001,673	64,049,404
Medžiagos, žaliavos ir atsarginės dalys, kuras	20,400,636	23,912,191
Mokesčiai	11,885,857	14,371,277
Remontų sąnaudos	11,218,640	9,794,486
Komeraciniai matavimo prietaisai (tik elektros skaitikliai)	10,578,142	10,488,790
Turto aptarnavimo paslaugos (išskyrus remontą)	8,160,069	4,732,408
Atostoginių rezervo ir atostoginių soc. draudimo sąnaudos	7,163,276	5,931,436
Kitos atsargos	5,886,355	6,661,570
Ryšių paslaugos	4,915,890	4,534,519
Pinigų surinkimo sąnaudos	3,599 452	3,504,789
Ilgalaikio turto vertinimo paslaugos	1,699 106	833,127
Konsultacijų sąnaudos	1,259 293	583,335
Valymo paslaugos	1,225 814	-
Šiluma	947,077	1,290,019
Pašalpos, labdara	872,190	848,010
Turto apsaugos paslaugos	849,139	491,597
Įrengimų nuoma	696,747	335,253
Kanceliarinės prekės	652,022	569,205
Patalpų nuomos sąnaudos	482,090	817,359
Personalo vystymas	433,520	320,694
Viešieji ryšiai, reklama	425,594	-
Pašto paslaugos	422,791	364,167
Komunalinės paslaugos	413,572	417,886
Komandiruotės	328,426	355,411
Banko paslaugos	105,175	142,006
Reprezentacinės sąnaudos	101,731	86,696
Kitos sąnaudos	3,126,649	2,535,092
Iš viso	297,410,325	287,452,587

18. Kitos veiklos rezultatai
(Lt)

	2004	2003
KITOS VEIKLOS PAJAMOS	5,275,356	4,122,292
Remonto ir bandymo paslaugų pajamos	1,058,397	335,787
Pajamos už rangos darbus ir kitas paslaugas	913,482	1,526,235
Transporto paslaugų pajamos	859,174	327,889
Pelnas iš ilgalaikio turto pardavimo	252,152	-
Nuomos pajamos	219,647	271,732
Materialinių vertybių pajamavimas	80,719	-
Materialinių vertybių pardavimas	80,455	25,554
Kitos pajamos	1,811,330	1,635,095
KITOS VEIKLOS SĄNAUDOS	3,241,118	926,017
Gyvenamųjų namų nusidėvėjimas	123,858	29,335
Sveikatos objektų išlaikymo sąnaudos	43,443	26,680
Gyvenamųjų namų priežiūros ir remonto sąnaudos	9,563	182,736
Kitos paslaugų filialų sąnaudos	3,064,254	638,804
Nuostolis iš ilgalaikio turto pardavimo	-	48,462
KITOS VEIKLOS REZULTATAS	2,034,238	3,196,275

FINANSINIŲ ATASKAITŲ AIŠKINAMASIS RAŠTAS
UŽ METUS, PASIBAIGUSIUS 2004 M. GRUODŽIO 31 D.

19. Finansinės ir investicinės veiklos rezultatai
(Lt)

	2004	2003
FINANSINĖS IR INVESTICINĖS VEIKLOS PAJAMOS	1,196,478	2,783,970
Palūkanų pajamos	96,731	140,030
Delspinigiai	721,094	1,438,704
Valiutos kurso pasikeitimo teigiama įtaka	95,250	571,285
Kita	283,403	633,951
FINANSINĖS IR INVESTICINĖS VEIKLOS SĄNAUDOS	4,849,681	5,496,019
Palūkanų sąnaudos	4,721,424	5,351,002
Paskolų aptarnavimo sąnaudos	125,741	131,804
Kita	2,516	13,213
FINANSINĖS IR INVESTICINĖS VEIKLOS REZULTATAS	(3,653,203)	(2,712,049)

FINANSINIŲ ATASKAITŲ AIŠKINAMASIS RAŠTAS
UŽ METUS, PASIBAIGUSIUS 2004 M. GRUODŽIO 31 D.

20. Pelno mokesčio nauda/sąnaudos

Toliau pateiktas pelno mokesčio apskaičiavimas remiantis Grupės pelno mokesčio nauda/sąnaudomis, apskaičiuotomis pagal įstatymų numatytą pelno mokesčio normą:

	2004 12 31	Proc.	2003 12 31	Proc.
	Lt		Lt	
(Nuostolis) pelnas prieš mokesčius	(99,848,939)		12,583,235	
Pelno mokestis, apskaičiuotas pagal įstatymų numatytą pelno mokesčio normą (15%)	(14,977,341)	15	1,887,485	15
Sąnaudų/pajamų, nemažinančių/nedidinančių apmokestinamojo pelno, mokestinis efektas	24,849,023	25	3,798,668	30.19
Atidėtų mokesčių turto padidėjimo mokestinis efektas	(25,711,333)	(26)	(5,498,635)	(43.70)
Pelno mokesčio (nauda) sąnaudos	(15,839,651)	16	187,518	1.49
Pelno mokesčio sąnaudas sudarė:				
Einamųjų metų pelno mokesčio sąnaudos	9,871,682		5,686,153	
Atidėtų mokesčių (nauda) sąnaudos	(25,711,333)		(5,498,635)	
Pelno mokesčio (nauda) sąnaudos	(15,839,651)		187,518	

2004 m. Grupė pirmą kartą pritaikė 24 Lietuvos Verslo apskaitos standartą ir pripažino atidėtų mokesčių įsipareigojimus ir turtą dėl laikinų skirtumų, kurie taps ateityje mokėtiniu pelno mokesčiu arba mažins jį. Kiekvieną balanso sudarymo dieną Grupė iš naujo įvertina visą nepripažintą atidėtų mokesčių turtą ir pripažįsta tą jų dalį, kuri tikėtinai ateityje bus padengta ateinančių laikotarpių pelno mokesčiu.

Vadovybė įvertino ir sumažino atidėtų mokesčių turtą iki tokios vertės, kuria, jų nuomone, šis turtas bus realizuotas. Atidėtų mokesčių turtą ir įsipareigojimus sudaro:

	2004 12 31	2003 12 31
	Lt	Lt
Atidėtų mokesčių turtas:		
Atidėjimai	1,564,538	471,000
Sukauptos sąnaudos	279,032	332,000
Ilgalaikio turto perkainojimas (vertės sumažėjimas)	19,590,723	-
Ateinančių laikotarpių naujų vartotojų pajamos	5,054,880	2,635,013
Atidėtų mokesčių turtas iš viso	26,489,444	3,438,013
Atidėtų mokesčių įsipareigojimai:		
Ilgalaikio turto nusidėvėjimas (mokesčių lengvata įsigyjant ilgalaikį turtą)	23,824,414	26,484,316
Ilgalaikio turto perkainojimas/ vertės padidėjimas	264,866,300	-
Atidėtų mokesčių įsipareigojimai iš viso	288,690,714	26,484,316
Grynasis atidėtų mokesčių įsipareigojimas iš viso	262,201,270	23,046,303

Grynųjų atidėtų mokesčio įsipareigojimo judėjimas už metus, pasibaigusius 2004 m. gruodžio 31 d.:

	2004 12 31
	Lt
2004 m. sausio 1 d.	23,046,303
Pripažinta pajamomis per ataskaitinį laikotarpį pelno (nuostolių) ataskaitoje	(25,711,333)
Ilgalaikio turto perkainojimas/ vertės padidėjimas	264,866,300
2004 m. gruodžio 31 d.	262,201,270

FINANSINIŲ ATASKAITŲ AIŠKINAMASIS RAŠTAS
UŽ METUS, PASIBAIGUSIUS 2004 M. GRUODŽIO 31 D.

21. 2003 metų finansinių ataskaitų retrospektyvinis koregavimas (Lt)

2004 metais Įmonė pakeitė apskaitos politiką dėl naujų vartotojų pajamų pripažinimo apskaitoje ir 2003 m. sausio 1 d. koregavo finansines ataskaitas retrospektyviniu būdu, kaip to reikalauja 7-asis Lietuvos Verslo apskaitos standartas "Apskaitos politika, apskaitinių įvertinimų keitimas ir klaidų taisymas".

Pagal naują apskaitos politiką gautos iš naujų vartotojų pajungimo mokesčių pajamos, kurios yra susiję su vienkartiniais darbais, kurie nereikalauja investicijų, pripažįstamos iš karto po darbų užbaigimo. Kai naujų vartotojų pajamos yra susiję su naujų elektros įrenginių statyba, tuomet tokios pajamos yra pripažįstamos tais pačiais laikotarpiais, kai pripažįstamos su tomis pajamomis susijusios sąnaudos, t.y. šios pajamos yra sukauptos ir pripažįstamos ateinančiais laikotarpiais proporcingai naujiems vartotojams pajungti pastatyto ilgalaikio turto nusidėvėjimo sąnaudoms.

Dėl minėto apskaitos politikos pakeitimo Grupės finansinės ataskaitos už metus, pasibaigusius 2003 m. gruodžio 31 d., buvo retrospektyviai koreguotos, dėl ko naujų vartotojų pajamos sumažėjo 11,487,802 Lt, įsipareigojimai (ateinančių laikotarpių naujų vartotojų pajamos) padidėjo 17,566,756 Lt, o nuosavybė sumažėjo 17,566,756 Lt.

Be to 2004 metais Grupė pakeitė apskaitos politiką dėl atidėto pelno mokesčio skaičiavimo ir rengdama finansinę atskaitomybę už metus, pasibaigusius 2004 m. gruodžio 31 d., pritaikė 24-ąjį Lietuvos Verslo apskaitos standartą „Pelno mokesčiai“. Pagal minėto standarto pereinamąsias nuostatas Grupė apskaitė atidėto pelno mokesčio įsipareigojimą retrospektyviniu būdu ir koregavo finansines ataskaitas 2003 m. sausio 1 d.

Dėl minėto apskaitos politikos pakeitimo Grupės finansinės ataskaitos už metus, pasibaigusius 2003 m. gruodžio 31 d., buvo retrospektyviai koreguotos, dėl ko pelno mokesčio sąnaudos sumažėjo 5,498,635 Lt, atidėto mokesčio įsipareigojimas padidėjo 23,046,303 Lt, o nuosavybė sumažėjo 23,046,303 Lt.

Bendras aukščiau minėtų koregavimų poveikis finansinių ataskaitų eilutėms yra toks:

	<u>pertvarkyta</u> Lt	<u>prieš</u> <u>pertvarkymą</u> Lt
2003 m. gruodžio 31 d.:		
Atidėto mokesčio įsipareigojimas	23,046,303	-
Ateinančių laikotarpių naujų vartotojų pajamos	17,566,756	-
Įsipareigojimai iš viso	327,581,283	286,968,224
Sukauptas pelnas	(21,654,613)	18,958,446
Nuosavybė iš viso	502,221,256	542,834,315
Per metus, pasibaigusius 2003 m. gruodžio 31 d.:		
Naujų vartotojų pajamos	4,985,187	16,472,989
Pelno mokesčiai	187,518	5,686,153
Grynasis pelnas	12,395,717	18,384,884

22. Pobalansiniai įvykiai

2004 m. gruodžio 29 d. Įmonės Valdyba nusprendė didinti dukterinių įmonių UAB Rytra ir UAB Elektros tinklo paslaugos įstatinį kapitalą atitinkamai 12,543,000 ir 4,080,000 vardinių akcijų, kurių nominali vertė 1 Lt. Įmonių UAB Rytra ir UAB Elektros tinklo paslaugos naujai išleidžiamų akcijų emisijos kaina apmokama nepiniginiais įnašais, ilgalaikiu turto. Nepiniginio įnašo vertė buvo įvertinta nepriklausomų turto vertintojų. 2005 m. sausio 1 d. ilgalaikis turtas buvo perduotas dukterinėms įmonėms.

2005 m. sausio, vasario mėn. Įmonė dukterinėms įmonėms UAB Rytra ir UAB Elektros tinklo paslaugos pardavė atsargas, kurių pardavimo vertė lygi atitinkamai 782,655 Lt ir 6,346,243 Lt.

Nuo 2005 m. sausio 1 d. Grupė pakeitė ilgalaikio materialiojo ir nematerialiojo turto vidutinius tarnavimo laiko normatyvus. Įvertinus jau eksploatuojamo ilgalaikio materialiojo turto techninę būklę, buvo įvertintas likęs naudingo tarnavimo laikotarpis.

Valstybinė kainų ir energetikos kontrolės komisija nuo 2005 m. sausio 1 d. nustatė tokias elektros energijos visuomeninių tarifų viršutines ribas:

- vartotojams, gaunantiems elektros energiją iš 110 kV ir aukštesnės įtampos elektros tinklų, - 12,43 ct/kWh;
- vartotojams, gaunantiems elektros energiją iš žemesnės kaip 110 kV, bet ne žemesnės kaip 6kV įtampos elektros tinklų, - 18,87 ct/kWh;
- vartotojams, gaunantiems elektros energiją iš 0,4 kV įtampos elektros tinklų, - 29,40 ct/kWh.
