

AB „PANEVĖŽIO STATYBOS TRESTAS“

**2014 m. DVYLIKOS MĖNESIŲ
KONSOLIDUOTA TARPINĖ FINANSINĖ ATSKAITOMYBĖ**

2015 m. vasario 27 d.

Panevėžys

AB „PANEVĖŽIO STATYBOS TRESTAS“

2014 m. gruodžio 31 d. pasibaigusio dvylikos mėnesių laikotarpio konsoliduota ir įmonės finansinė atskaitomybė


Neauditotos

Įmonių rejestro kodas 147732969

Būstinės adresas P. Puzino g. 1, LT-35173 Panevėžys, Lietuva

BENDROVĖS ATSAKINGŲ ASMENŲ PATVIRTINIMAS

Šiuo patvirtiname, kad mūsų žiniomis, 2014 m. dvylikos mėnesių konsoliduota tarpinė finansinė atskaitomybė, sudaryta pagal Tarptautinius finansinės atskaitomybės standartus, atitinka tikrovę ir teisingai parodo AB „Panevėžio statybos trestas“ ir bendrovės „Panevėžio statybos trestas“ grupės įmonių turta, įsipareigojimus, finansinę būklę, pelną arba nuostolius ir pinigų srautus



AB „Panevėžio statybos trestas“
generalinis direktorius
Dalius Gesevičius



AB „Panevėžio statybos trestas“
finansų direktorė
Dalė Bernotaitienė

Pagrindiniai duomenys apie emitentą

Emitento pavadinimas	Akcinė bendrovė „Panevėžio statybos trestas“
Įstatinis kapitalas	16 350 000 litų
Būstinės adresas	P. Puzino g. 1, LT-35173 Panevėžys, Lietuva
Telefonas	(8~45) 505 503
Faksas	(8~45) 505 520
Elektroninis paštas	pst@pst.lt
Teisinė-organizacinė forma	Akcinė bendrovė
Įregistravimo data ir vieta	1993 spalio 30 d., Panevėžio miesto valdyba
Registracijos Nr.	AB 9376
Įmonių rejestro kodas	147732969
Įmonės PVM kodas	LT477329610
Juridinių asmenų registro tvarkytoja	Valstybės įmonė Registrų centras
Interneto adresas	www.pst.lt

Valdyba

Remigijus Juodviršis, pirmininkas

Artūras Bučas

Virmantas Puidokas

Irma Abromavičienė

Vilius Gražys

Vadovybė

Dalius Gesevičius, generalinis direktorius

Atskira finansinės būklės ataskaita

Litais

TURTAS	2014 12 31	2013 12 31
Ilgalaikis turtas	44.374.967	66.203.447
Nematerialusis turtas	117.371	130.408
Materialusis turtas	16.127.593	16.044.567
Investicijos ir po vienerių metų gautinos sumos	27.356.223	49.292.806
Atidėto mokesčio turtas	773.780	735.666
Trumpalaikis turtas	168.658.746	119.230.399
Atsargos	5.791.801	2.541.914
Išankstiniai apmokėjimai	779.134	3.907.464
Pirkėjų įsiskolinimas	61.513.813	41.678.743
Kitas trumpalaikis turtas	36.342.475	22.909.853
Pinigai ir pinigų ekvivalentai	64.231.523	48.192.425
Turto iš viso:	213.033.713	185.433.846

NUOSAVAS KAPITALAS IR ĮSIPAREIGOJIMAI	2014 12 31	2013 12 31
Nuosavas kapitalas	136.322.500	132.604.938
Įstatinis kapitalas	16.350.000	16.350.000
Rezervai	6.954.628	7.517.140
Nepaskirstytasis pelnas (nuostoliai)	113.017.872	108.737.798
Valiutos kurso pokyčio įtaka		
Mažumos dalis		
Mokėtinos sumos ir įsipareigojimai	76.711.213	52.828.908
Po vienerių metų mokėtinos sumos ir ilgalaikiai įsipareigojimai	2.565.294	2.335.947
Paskolos ir kitos finansinės skolos	0	0
Atidėjimai garantiniam remontui	1.626.541	1.297.928
Atidėtieji mokesčiai	938.753	1.038.019
Per vienerius metus mokėtinos sumos ir trumpalaikiai įsipareigojimai	74.145.919	50.492.961
Paskolos ir finansinės skolos	0	0
Skolos tiekėjams	45.824.115	17.953.077
Gauti išankstiniai apmokėjimai	13.215.284	24.530.030
Mokėtinas pelno mokestis	1.592.282	387.685
Kiti įsipareigojimai	13.514.238	7.622.169
NUOSAVO KAPITALO IR ĮSIPAREIGOJIMŲ IŠ VISO:	213.033.713	185.433.846

Konsoliduota finansinės būklės ataskaitai

Litais

TURTAS	2014 12 31	2013 12 31
Ilgalaikis turtas	52.877.722	47.834.935
Nematerialusis turtas	409.460	489.792
Materialusis turtas	24.413.533	23.783.810
Investicinis turtas	21.067.957	20.319.031
Kitos investicijos ir po vienerių metų gautinos sumos	526.965	193.694
Kitas ilgalaikis turtas	6.459.807	3.048.608
Trumpalaikis turtas	219.615.140	184.588.792
Atsargos	55.484.543	46.398.887
Išankstiniai apmokėjimai	8.288.330	8.746.618
Pirkėjų įsiskolinimas	79.269.305	59.028.118
Kitas turtas	4.240.781	11.725.373
Pinigai ir pinigų ekvivalentai	72.332.181	58.689.796
Turto iš viso:	272.492.862	232.423.727

NUOSAVAS KAPITALAS IR ĮSIPAREIGOJIMAI	2014 12 31	2013 12 31
Nuosavas kapitalas	121.724.065	120.202.384
Įstatinis kapitalas	16.350.000	16.350.000
Rezervai	8.868.284	9.461.106
Nepaskirstytasis pelnas (nuostoliai)	88.107.722	93.407.957
Valiutos kurso pokyčio įtaka	8.398.059	983.321
Mažumos dalis	3.391.672	4.351.600
Mokėtinos sumos ir įsipareigojimai	147.377.125	107.869.743
Po vienerių metų mokėtinos sumos ir ilgalaikiai įsipareigojimai	13.952.845	19.223.413
Paskolos ir kitos finansinės skolos	8.393.551	13.590.812
Atidėjiniai	2.563.974	2.191.516
Atidėto mokesčio įsipareigojimas	2.679.212	2.348.801
Dotacijos ir subsidijos	79.509	112.802
Kiti įsipareigojimai	236.599	979.482
Per vienerius metus mokėtinos sumos ir trumpalaikiai įsipareigojimai	133.424.280	88.646.330
Paskolos ir finansinės skolos	21.414.083	14.755.613
Skolos tiekėjams	55.402.710	30.323.167
Gauti išankstiniai apmokėjimai	33.990.551	25.718.989
Mokėtinas pelno mokestis	2.003.405	524.412
Kiti įsipareigojimai	20.613.531	17.324.149
NUOSAVO KAPITALO IR ĮSIPAREIGOJIMŲ IŠ VISO:	272.492.862	232.423.727

Atskira bendrųjų pajamų ataskaita

Litais

STRAIPSNIAI	2014 12 31	2013 12 31	2014 10-12	2013 10-12
PARDAVIMO PAJAMOS	253.002.286	202.935.329	78.178.838	41.809.748
PARDAVIMO SAVIKAINA	232.196.849	190.273.319	73.056.294	39.160.923
BENDRASIS PELNAS (NUOSTOLIAI)	20.805.437	12.662.010	5.122.544	2.648.825
VEIKLOS SĄNAUDOS	8.257.343	12.596.762	-2.336.494	2.373.885
Pardavimo	556.280	326.142	163.257	74.167
Abejotinų skolų įvertinimo pokytis	-7.878.855	-289.967	-7.738.529	-63.274
Bendrosios ir administracinės	15.579.918	12.560.587	5.238.778	2.362.992
TIPINĖS VEIKLOS PELNAS (NUOSTOLIAI)	12.548.094	65.248	7.459.038	274.940
KITA VEIKLA	1.142.588	1.429.984	449.159	92.415
Pajamos	2.023.027	2.552.596	695.985	307.680
Sąnaudos	880.439	1.122.612	246.826	215.265
FINANSINĖ IR INVESTICINĖ VEIKLA	-8.412.179	-976.658	-9.038.797	95.093
Pajamos	2.428.827	1.770.466	447.882	394.429
Finansinio turto įvertinimas	6.651.979	0	6.651.979	0
Sąnaudos	4.189.027	2.747.124	2.834.700	299.336
ĮPRASTINĖS VEIKLOS PELNAS (NUOSTOLIAI)	5.278.503	518.574	-1.130.600	462.448
PAGAUTĖ				
NETEKIMAI				
PELNAS (NUOSTOLIAI) PRIEŠ APMOKESTINIMĄ	5.278.503	518.574	-1.130.600	462.448
PELNO MOKESTIS	1.549.696	156.453	305.721	381.315
GRYNASIS PELNAS (NUOSTOLIAI)	3.728.807	362.121	-1.436.321	81.133

Konsoliduota bendrųjų pajamų ataskaita

Litais

STRAIPSNIAI	2014 12 31	2013 12 31	2014 10-12	2013 10-12
PARDAVIMO PAJAMOS	364.112.362	294.697.707	114.539.986	72.570.155
PARDAVIMO SAVIKAINA	330.026.029	266.846.829	107.958.438	62.899.019
BENDRASIS PELNAS (NUOSTOLIAI)	34.086.333	27.850.878	6.581.548	9.671.136
VEIKLOS SĄNAUDOS	21.073.740	21.952.130	3.904.905	6.419.037
Pardavimo	1.909.580	1.276.515	507.930	445.969
Bendrosios ir administracinės	19.164.160	20.675.615	3.396.975	5.973.068
TIPINĖS VEIKLOS PELNAS (NUOSTOLIAI)	13.012.593	5.898.748	2.676.643	3.252.099
KITA VEIKLA	1.454.191	4.194.371	676.377	2.899.581
Pajamos	2.712.280	6.307.638	1.026.153	4.022.846
Sąnaudos	1.258.089	2.113.267	349.776	1.123.265
FINANSINĖ IR INVESTICINĖ VEIKLA	-27.096.448	-8.942.292	-20.282.662	-3.142.543
Kitos finansinės veiklos pajamos	225.474	359.643	93.328	212.762
Kitos finansinės veiklos sąnaudos	27.321.922	9.301.935	20.375.990	3.355.305
ĮPRASTINĖS VEIKLOS PELNAS (NUOSTOLIAI)	-12.629.664	1.150.827	-16.929.642	3.009.137
PAGAUTĖ				
NETEKIMAI				
PELNAS (NUOSTOLIAI) PRIEŠ APMOKESTINIMĄ	-12.629.664	1.150.827	-16.929.642	3.009.137
PELNO MOKESTIS	-2.912.721	117.063	-3.617.058	1.166.099
GRYNASIS PELNAS (NUOSTOLIAI)	-9.716.943	1.033.764	-13.312.584	1.843.038
TENKANTIS ĮMONĖS AKCININKAMS	-5.708.117	2.063.079	-10.001.421	2.252.050
TENKANTIS MAŽUMOS DALIAI	-4.008.826	-1.029.315	-3.311.163	-409.012

Atskira nuosavo kapitalo pokyčių ataskaita

Litais	Išstatinis kapitalas	Perkainojimo ilg.mater.turto rezervas	Privalomasis rezervas	Nepaskirstytas rezultatas	Iš viso
	16.350.000	5.328.370	1.635.030	108.555.020	131.868.420
Likutis 2012 m. gruodžio 31 d.				362.121	362.121
2013 metų grynasis pelnas (nuostoliai)		553.740		229.407	783.147
Iš viso kitų bendrųjų pajamų				-408.750	-408.750
Dividendai					
Likutis 2013 m. gruodžio 31 d.	16.350.000	5.882.110	1.635.030	108.737.798	132.604.938
2014 metų grynasis pelnas (nuostoliai)		-551.267		4.280.074	3.728.807
Iš viso kitų bendrųjų pajamų		-11.245			-11.245
Dividendai					0
Likutis 2014 m. gruodžio 31 d.	16.350.000	5.319.598	1.635.030	113.017.872	136.322.500

Konsoliduota nuosavo kapitalo pokyčių ataskaita

Litais	Išstatinis kapitalas		Perkainojimo rezervas	Privalomasis rezervas	Valiutos kurso pokyčio įtaka	Nepaskirstytas pelnas	Nuos. dalis tenkanti mot.įm.akc.	Mažumos dalis	Iš viso
	Perkainojimo rezervas	Privalomasis rezervas							
Likutis 2012 m. gruodžio 31 d.	16.350.000	5.909.097	2.050.013	200.429	91.510.925	116.020.464	4.940.669	120.961.133	
Perkainoto rezervo ir atid. mokesčio pokytis	1.744.699					1.744.699		1.744.699	
2013 metų grynas pelnas (nuostoliai)					2.063.079	2.063.079	-1.029.315	1.033.764	
Dividendai					-408.750	-408.750		-408.750	
Kitų bendrųjų pajamų	-259.079			782.892	259.079	782.892	440.246	1.223.138	
Sudaryti rezervai			16.376		-16.376	0		0	
Likutis 2013 m. gruodžio 31 d.	16.350.000	7.394.717	2.066.389	983.321	93.407.957	120.202.384	4.351.600	124.553.984	
Perkainoto rezervo ir atid. mokesčio pokytis	-662.479				662.479	0		0	
2014 metų grynas pelnas (nuostoliai)					-5.708.117	-5.708.117	-4.008.826	-9.716.943	
Dividendai					-3.597	-3.597		-3.597	
Kitų bendrųjų pajamų	-284.593			7.414.738		7.130.145	3.001.074	10.131.219	
Sudaryti rezervai	103.250		251.000		-251.000	103.250	47.824	151.074	
Likutis 2014 m. gruodžio 31 d.	16.350.000	6.550.895	2.317.389	8.398.059	88.107.722	121.724.065	3.391.672	125.115.737	

Atskira pinigų srautų ataskaita

Litais

	2014	2013
Pagrindinės veiklos pinigų srautai		
Grynasis pelnas	3.728.807	362.121
Nusidėvėjimas ir amortizacija	2.765.477	2.516.254
Rezultatas iš ilgalaikio turto perleidimo	-78.439	-98.746
Pelno mokesčio sąnaudos	1.549.696	156.453
Kiti nepiniginiai straipsniai	6.639.892	-718.742
	<u>14.605.433</u>	<u>2.217.340</u>
Atsargų pokytis	-3.249.887	6.442.802
Pirkėjų įsiskolinimo ir gautinų sumų pokytis	-17.573.753	34.684.247
Išankstinių apmokėjimų pokytis	3.128.330	6.558.629
Po vienerių metų gautinų sumų pokytis	40.443	-74.588
Kito turto pokytis	1.948.053	-6.843.855
Skolų tiekėjams pokytis	27.871.038	-24.594.321
Gautų išankstinių apmokėjimų pokytis	-11.314.746	21.905.085
Atidėtų ir kitų įsipareigojimų pokytis	6.585.922	-13.200.970
	<u>22.040.833</u>	<u>27.094.369</u>
Sumokėtas pelno mokestis	-860.454	-249.542
Grynieji pagrindinės veiklos pinigų srautai	21.180.379	26.844.827
Investicinės veiklos pinigų srautai		
Ilgalaikio turto (išskyrus investicijas) įsigijimas	-2.939.017	-2.501.738
Ilgalaikio turto (išskyrus investicijas) perleidimas	194.077	660.243
Investicijų įsigijimas	-22.210	-805
Paskolų suteikimas	-37.721.700	-4.724.110
Paskolų susigrąžinimas	34.277.930	9.756.483
Gauti dividendai ir palūkanos	1.238.900	1.485.493
Grynieji investicinės veiklos pinigų srautai	-4.972.020	4.675.566
Finansinės veiklos pinigų srautai		
Sumokėti dividendai	-15.815	-403.555
Paskolų gavimas	11.975	0
Paskolų grąžinimas	-11.975	0
Lizingo (finansinės nuomos) mokėjimai	0	-539.517
Sumokėtos palūkanos	-153.446	-277.146
Grynieji finansinės veiklos pinigų srautai	-169.261	-1.220.218
Grynasis pinigų srautų padidėjimas (sumažėjimas)	16.039.098	30.300.175
Pinigai ir pinigų ekvivalentai laikotarpio pradžioje	48.192.425	17.892.250
Pinigai ir pinigų ekvivalentai metų pabaigoje	64.231.523	48.192.425

Konsoliduota pinigų srautų ataskaita**Litais**

	2014	2013
Pagrindinės veiklos pinigų srautai		
Grynasis pelnas	-9.716.943	1.033.764
Nepiniginių straipsnių eliminavimas:		
Nusidėvėjimas ir amortizacija	3.748.975	3.380.772
Pelno mokesčio sąnaudos	-2.912.721	117.063
Kiti nepiniginiai straipsniai	-1.317.145	-5.383.633
	<u>-10.197.834</u>	<u>-852.034</u>
Atsargų pokytis	-9.085.656	12.513.521
Pirkėjų įsiskolinimo pokytis	-20.241.187	26.082.301
Išankstinių apmokėjimų pokytis	458.288	6.529.946
Kito turto pokytis	3.549.229	1.997.749
Skolų tiekėjams pokytis	25.079.543	-19.829.054
Gautų išankstinių apmokėjimų pokytis	8.271.562	14.836.465
Atidėjinių ir kitų įsipareigojimų pokytis	8.656.826	-6.453.674
	<u>6.490.771</u>	<u>34.825.220</u>
Sumokėtas pelno mokestis	-1.133.829	-410.169
Finansinės ir investicinės veiklos rezultatų eliminavimas	8.995.507	1.139.209
Grynieji pagrindinės veiklos pinigų srautai	14.352.449	35.554.260
Investicinės veiklos pinigų srautai		
Ilgalaikio turto materialaus ir nematerialaus įsigijimas	-4.357.229	-4.133.870
Ilgalaikio turto perleidimas	1.010.329	381.204
Paskolų suteikimas	-402.424	0
Paskolų susigrąžinimas	4.004.516	24.671
Gauti dividendai ir palūkanos	223.293	179.628
Grynieji investicinės veiklos pinigų srautai	478.485	-3.548.367
Finansinės veiklos pinigų srautai		
Sumokėti dividendai	-19.412	-403.555
Paskolų ir kitų finansinių skolų gavimas	1.819.953	4.860.840
Paskolų grąžinimas	-884.566	0
Lizingo (finansinės nuomos) mokėjimai	-459.972	-612.228
Sumokėtos palūkanos	-1.644.552	-735.654
Grynieji finansinės veiklos pinigų srautai	-1.188.549	3.109.403
Grynasis pinigų srautų padidėjimas (sumažėjimas)	13.642.385	35.115.296
Pinigai ir pinigų ekvivalentai metų pradžioje	58.689.796	23.574.500
Pinigai ir pinigų ekvivalentai metų pabaigoje	72.332.181	58.689.796

AIŠKINAMASIS RAŠTAS

Bendra informacija

AB „Panevėžio statybos trestas“ (toliau - Įmonė) buvo įkurta 1957 m. ir ilgą laiką buvo Šiaurės Lietuvos statybos trestas. 1991 m. Įmonė buvo įregistruota kaip valstybinė įmonė. 1993 m. spalio 30 d. valstybinė įmonė buvo reorganizuota į akcinę įmonę. Įmonės kodas 147732969, PVM kodas LT477329610. Registravimo pažymėjimo Nr. 013732, pažymėjimas išduotas 2004 m. rugsėjo 27 d. Valstybinės įmonės Registrų centro Panevėžio filialo.

Įmonės sudėtyje veikia šie filialai: „Gerbusta“, „Pastatų apdaila“, „Genranga“, „Konstrukcija“, „Betonas“, „Stogas“ ir „Klaipstata“. Įmonė turi atstovybę Čerėpovece bei filialą Kaliningrade, taip pat nuolatinę buveinę Latvijoje bei Švedijos karalystėje. Įmonės finansiniai metai yra kalendoriniai metai. Numatomas komercinės-ūkinės veiklos laikotarpis - neribotas.

Pagrindinė Įmonės ir dukterinių įmonių (Grupės) veiklos sritis - įvairios paskirties pastatų, statinių, įrenginių ir komunikacijų bei kitų objektų projektavimas ir statyba Lietuvoje ir už jos ribų, nekilnojamo turto vystymas.

2014 m. gruodžio 31 d. Grupę sudaro motininė įmonė ir 11 dukterinės įmonės:

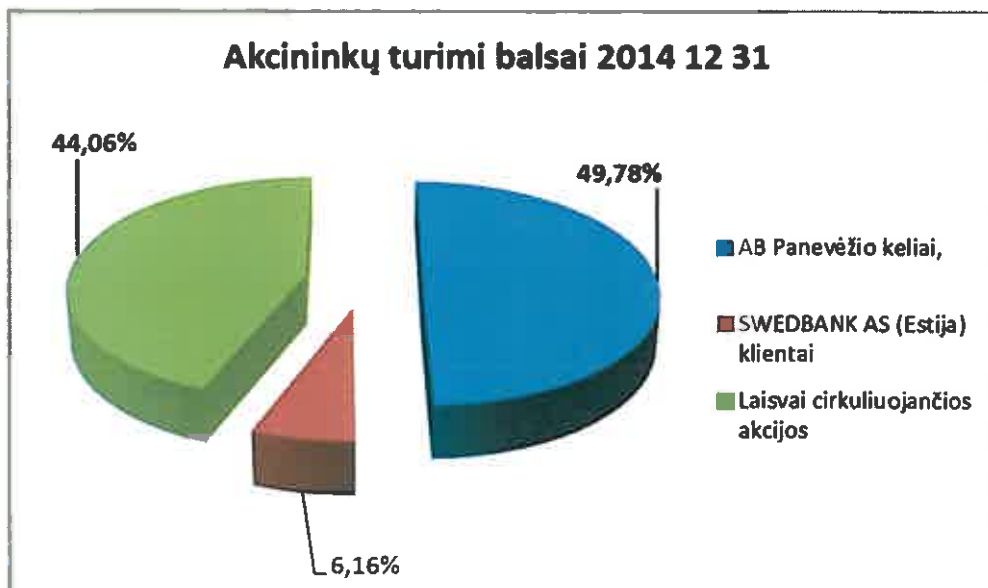
Dukterinės įmonės	Veiklos pobūdis	Valdoma dalis (proc.)	Buveinės adresas
UAB „Skydmedis“	Statyba: skydiniai namai	100	Pramonės g. 5, Panevėžys Tel. 8 45 583341
UAB „Metalo meistrai“	Statyba	100	Tinklų g. 7, Panevėžys
UAB „Vekada“	Statyba: elektros instaliacija	96	Marijonų g. 36, Panevėžys Tel. 8 4 5461311
AB „Panevėžio statybos trestas“ ir partnerių TŪB „Vilniaus papėdė“	Nekilnojamojo turto vystymas	69	Tuskulėnų g. 33, Vilnius
UAB „Alinita“	Statyba: kondicionavimo įranga	100	Tinklų g. 7, Panevėžys Tel. 8 45 467630
„Kingsbud“ Sp.z.o.o.	Tarpininkavimo paslaugos	100	A. Patli, 16-400 Suwalki, Polska
„PS Trests“ SIA	Statyba	100	Vietalvas 5, Ryga
„Baltlitstroij“ OOO	Statyba	100	Sovetskij pr. 43, Kaliningradas Tel. 0074012350435
„Teritorija“ OOO	Nekilnojamojo turto vystymas	87,5	Lunačiarskio per. 43-27, Čerėpovecas Bologdos sritis
AB PST Nordic	Statybos darbai	100	KROSSGATAN 25 162 50 Vällingby

			Stockholms län
UAB „PST Investicijos“	Nekilnojamojo turto vystymas	68	Verkių g. 25C, Vilnius Tel. 8 5 2102130
<i>UAB „PST investicijos“ dukterinės įmonės:</i>			
UAB „Ateities projektai“	Nekilnojamojo turto vystymas	100	Verkių g. 25C, Vilnius
UAB „Šeškinės projektai“	Nekilnojamojo turto vystymas	100	Verkių g. 25C, Vilnius
UAB „Sakališkės“	Nekilnojamojo turto vystymas	100	Verkių g. 25C, Vilnius
UAB „Kauno erdvė“	Nekilnojamojo turto vystymas	100	Verkių g. 25C, Vilnius
UAB „Verkių projektas“	Nekilnojamojo turto vystymas	100	Verkių g. 25C, Vilnius
ZAO „ISK Baltevro market“	Nekilnojamojo turto vystymas	100	Pobedi aikštė 10, Kaliningradas

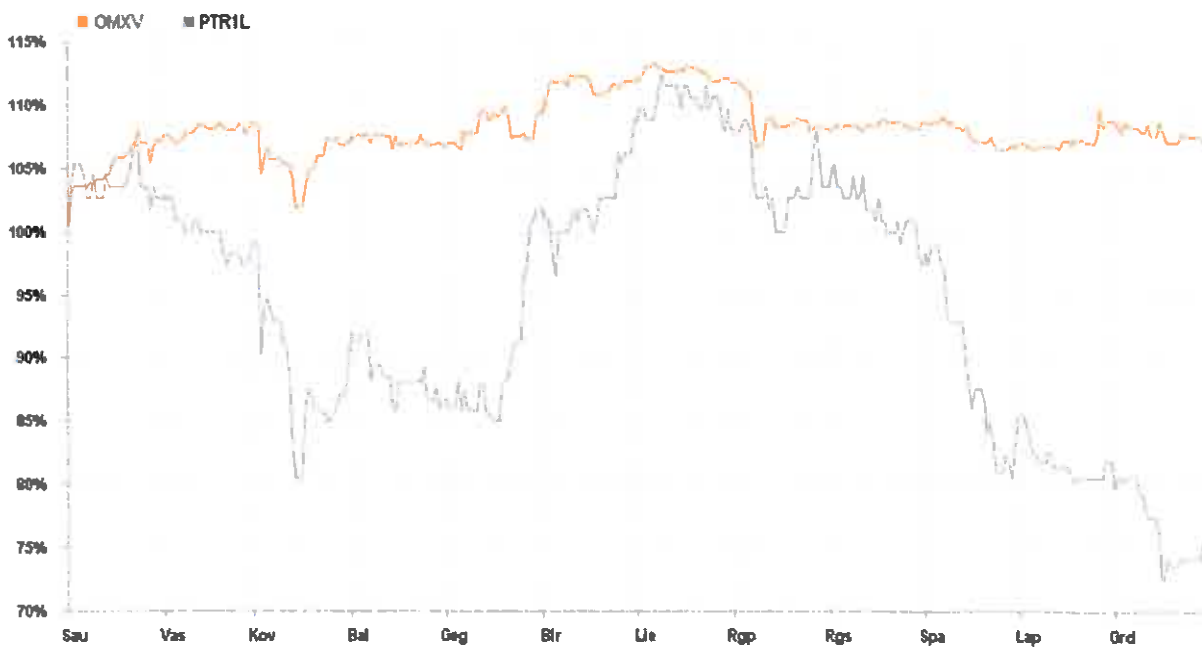
Bendrovės įstatinis kapitalas ir jo sudėtis

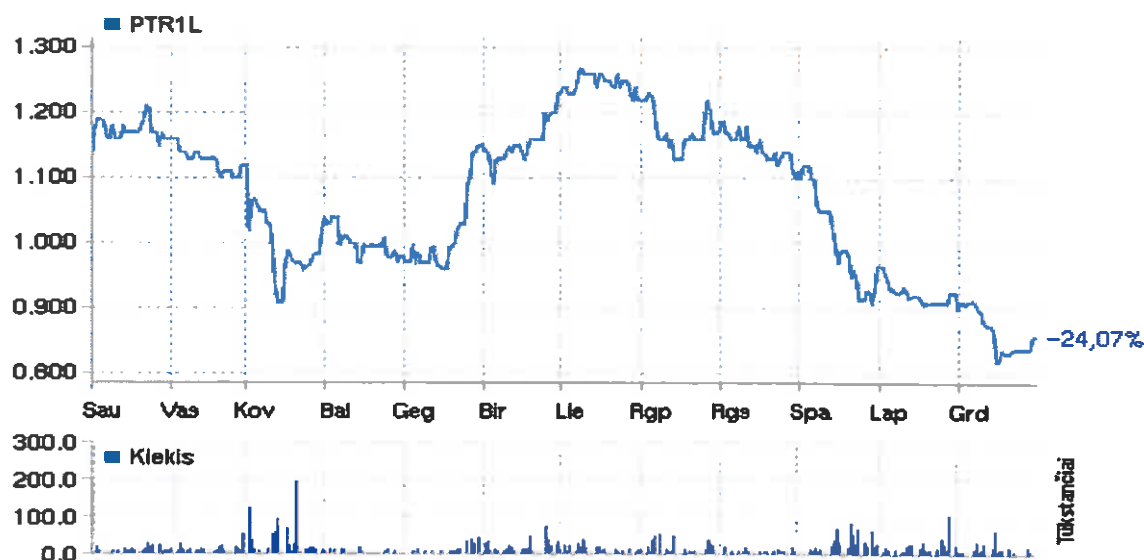
2014 m. gruodžio 31 d. bendrovės įstatinį kapitalą sudarė 16 350 000 Lt, padalinti į 16 350 000 paprastąsias vardines akcijas (toliau PVA), kurios vieneto nominali vertė – 1,00 Lt. Visos akcijos yra nematerialios ir visiškai apmokėtos. Akcijų nuosavybės teisės įrodymas - tai įrašas vertybinių popierių sąskaitose. AB „Panevėžio statybos trestas“ akcijomis rinkoje prekiaujama Vilniaus vertybinių popierių biržoje. 2014 m. gruodžio 31 d. viso akcininkų skaičius buvo 1944. Nuosavybės teise turintys ar valdantys daugiau kaip 5 proc. Bendrovės įstatinio kapitalo:

Akcininko vardas, pavardė (įmonės pavadinimas, rūšis, būstinės adresas, įmonių rejestro kodas)	Akcininkui nuosavybės teise priklausančių paprastųjų vardinių akcijų skaičius (vnt.)	Turima įstatinio kapitalo dalis (%)	Nuosavybės teise priklausančių akcijų suteikiama balsų dalis (%)	Akcininkui su kartu veikiančiais asmenimis priklausančių balsų dalis (%)
AB Panevėžio keliai, S. Kerbedžio g. 7, Panevėžys, Įmonės kodas 147710353.	8 138 932	49,78	49,78	---
SWEDBANK AS Clients 10060701, Liivalaia 8, 15040 Tallinn, Estonia	1 007 253	6,16	6,16	---
Laisvai cirkuliuojančios akcijos	7 203 815	44,06	44,06	---



AB „Panevėžio statybos trestas“ ir OMX Baltic Benchmark GI indeksų pokytis 2014 m. 1-12 mėn.



Bendrovės akcijų kainos dinamika VVPB per 2014 m. 1-12 mėn. (Eurais)

<i>Paskutinė akcijos kaina 2013 12 31</i>	<i>Vidutinė akcijos kaina per 1-12 mėn.</i>	<i>Didžiausia akcijos kaina per 1-12 mėn.</i>	<i>Mažiausia akcijos kaina per 1-12 mėn.</i>	<i>Paskutinė akcijos kaina 2014 12 31</i>
1,130 EUR	1,045 EUR	1,280 EUR	0,810 EUR	0,858 EUR

Tarpinių finansinių ataskaitų parengimo pagrindai

Tarpinėje finansinėje atskaitomybėje skaičiai litais.

Tarpinei finansinei atskaitomybei taikyti tie patys apskaitos principai, kaip ir metinei finansinei atskaitomybei.

Rengiant tarpinę atskaitomybę buvo naudojami šie valiutų kursai:

Valiuta	2014.12.31	2013.12.31
1 EUR	3,4528	3,4528
1 RUB	0,0503	0,0767
1 SEK	0,3625	0,3849
1PLN	0,8054	0,8322

Konsolidavimo principai

Dukterinės įmonės - tai įmonės, kurias kontroliuoja patronuojanti Bendrovė. Kontrolė apibrėžiama kaip gebėjimas daryti lemiamą įtaką kitai įmonei, valdyti ir veikti kitos įmonės finansinę ir ūkinę veiklą siekiant iš šios įmonės naudos. Įvertinant kontrolę, atsižvelgiama į turimą bendrą kitos įmonės visuotinio akcininkų susirinkimo balsų skaičių. Dukterinių įmonių finansinės ataskaitos įtraukiamos į konsoliduotą finansinę ataskaitą nuo kontrolės įsigijimo dienos bei neįtraukiamos nuo kontrolės pradžios dienos. Konsoliduojant finansines ataskaitas, Grupės įmonių pajamos ir sąnaudos, gautinos ir mokėtinos sumos bei nerealizuoti rezultatai yra eliminuojami

Investicijos į ilgalaikį turtą

Grupės investicijos ilgalaikio turto įsigijimui per 2014 metus sudarė 4 685 935 litai.

Už 2 848 017 litų ilgalaikio turto įsigijo AB „Panevėžio statybos trestas“. Per 2014 metus ilgalaikio turto nusidėvėjimo bei amortizacijos sąnaudos Grupėje sudarė 3 748 975 litai, iš kurių 2 753 389 litai apskaityti AB „Panevėžio statybos trestas“ finansinėje atskaitomybėje.

Paskolos

2014 m. gruodžio 31 d. Grupė turėjo 29 807 634 litus paskolų, iš kurių 28 549 798 litai ilgalaikiai bei trumpalaikiai UAB „PST investicijos“ įmonių grupės kreditai.

Garantijos, laidavimai

2014 m. gruodžio 31 d. kredito institucijų suteiktos garantijos už AB „Panevėžio statybos trestas“ įmonių grupės įsipareigojimus sudarė 44 676 299 litai, iš kurių 34 698 529 litai garantijos suteiktos už įmonės OOO Baltlitstroj sutarčių vykdymą.

Sandoriai su susijusiomis šalimis

Reikšmingų sandorių su susijusiomis šalimis nebuvo.

Dividendai

2014 m. balandžio 30 d. įvykęs AB „Panevėžio statybos trestas“ eilinis visuotinis akcininkų susirinkimas nutarė dividendų nemokėti.

Reikšmingi tarpinės finansinės atskaitomybės pokyčiai per ataskaitinį laikotarpį

AB „Panevėžio statybos trestas“ (PST) grupė neaudituotais preliminariais duomenimis 2014 metais gavo 364,1 mln. litų pajamų, tai yra 23,6 procentais daugiau nei 2013 metais ir patyrė 9,717 mln. litų nuostolį. Reikšmingą neigiamą įtaką rezultatui turėjo Rusijos rublio kurso kritimas, dėl kurio per 2014 metus patirtas grupės finansinės veiklos nuostolis 25,4 mln. litų. Iš tipinės veiklos grupė uždirbo 13 mln. litų pelno, tai yra 2,2 karto daugiau lyginant su 5,9 mln. litų uždirbtu 2013 metais.

PST įmonė neaudituotais preliminariais duomenimis uždirbo 3,729 mln. litų grynojo pelno, tai yra 10 kartų daugiau lyginant su 0,5 mln. litų uždirbtu 2013 metais ir gavo 253 mln. litų pajamų, tai yra 24,7 procentais daugiau nei 2013 metais. Iš statybinės (tipinės) veiklos įmonė uždirbo 12,5 mln. litų pelno, kai tuo tarpu 2013 metų statybinės veiklos pelnas buvo tik 0,065 mln. litų. Įmonės rezultatui neigiamą įtaką turėjo finansinio turto (Rusijos įmonės ZAO ISK „Baltevro market“) įvertinimas – 6,6 mln. litų, bei rublio kurso kritimas – 4 mln. litų. Be to 2014 metais susigražinta ankščiau įvertinta abejotina skola reikšmingai sumažino veiklos sąnaudas ir teigiamai įtakojo metų rezultatą.

AB „Panevėžio statybos trestas“ įmonių grupės ir įmonės veiklos rezultatai (tūkst.litų):

	Grupė			Įmonė		
	2012 1-12 mėn.	2013 1-12 mėn.	2014 1-12 mėn.	2012 1-12 mėn.	2013 1-12 mėn.	2014 1-12 mėn.
<i>Pajamos</i>	300.142	294.698	364.112	262.847	202.935	253.002
<i>Bendrasis pelnas</i>	22.763	27.851	34.086	15.417	12.662	20.805
<i>Bendrojo pelno marža (proc.)</i>	7,58%	9,45%	9,36%	5,87%	6,24%	8,22%
<i>Grynasis pelnas (nuostolis)</i>	5.052	1.022	-9.717	1.448	362	3.729
<i>Grynojo pelno marža (proc.)</i>	1,68%	0,35%	-2,67%	0,55%	0,18%	1,47%
<i>Pelnas vienai akcijai (litais)</i>	0,28	0,06	-0,59	0,09	0,02	0,23
<i>Pelnas prieš mokesčius, palūkanas, nusidėvėjimą ir amortizaciją EBITDA</i>	12.206	6.361	-7.236	6.596	3.312	8.197
<i>EBITDA marža (proc.)</i>	4,07%	2,16%	-1,99%	2,51%	1,63%	3,24%
<i>Nuosavybės grąža (proc.) (ROE)</i>	4,35	0,86	-7,98	1,10	0,27	2,74
<i>Vidutinio turto grąža arba turto pelningumas (ROA)</i>	2,14	0,44	-3,57	0,72	0,20	1,75
<i>Investicijų pelningumas (ROI)</i>	3,75	0,72	-6,99	1,08	0,27	2,68
<i>Einamojo likvidumo koeficientas</i>	1,94	2,08	1,65	2,08	2,36	2,27
<i>Kritinio likvidumo koeficientas</i>	1,36	1,56	1,23	1,94	2,31	2,20
<i>Bendrojo likvidumo koeficientas</i>	1,01	1,11	0,83	1,92	2,51	1,78
<i>Nuosavo kapitalo ir turto santykis</i>	0,49	0,52	0,45	0,66	0,72	0,64
<i>Akcijos buhalterinė vertė</i>	7,1	7,35	7,44	8,07	8,11	8,34
<i>Akcijos kainos ir buhalterinės vertės santykis (P/BV)</i>	0,45	0,53	0,40	0,40	0,48	0,36