

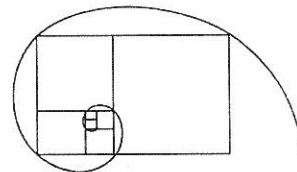
AB „PANEVĖŽIO STATYBOS TRESTAS“

**2012 m. šešių mėnesių
konsoliduota tarpinė finansinė atskaitomybė
ir konsoliduotas tarpinis pranešimas**

2012 m. rugpjūčio 31 d.

Panevėžys

II variantas



BENDROVĖS ATSAKINGŲ ASMENŲ PATVIRTINIMAS

Šiuo patvirtiname, kad mūsų žiniomis, pateikta 2012 metų 6 mėn. tarpinė įmonės ir grupės finansinė atskaitomybė, sudaryta pagal Tarptautinius finansinės atskaitomybės standartus, atitinka tikrovę ir teisingai parodo AB „Panevėžio statybos trestas“ ir bendrovės „Panevėžio statybos trestas“ grupės įmonių turtą, įsipareigojimus, finansinę būklę, pelną arba nuostolius ir pinigų srautus, kad tarpiniame pranešime yra teisingai nurodyta verslo plėtros ir veiklos apžvalga.

AB „Panevėžio statybos trestas“
generalinis direktorius
Dalius Gesevičius

AB „Panevėžio statybos trestas“
finansų direktorė
Dalė Bernotaitienė

1. Ataskaitinis laikotarpis, už kurį parengtas metinis pranešimas

Konsoliduotas metinis pranešimas parengtas už 2012 m. šešis mėnesius, pasibaigusius 2012 birželio 30d.

2. Pagrindiniai duomenys apie emitentą

Emitento pavadinimas	Akcinė bendrovė „Panevėžio statybos trestas“
Įstatinis kapitalas	16 350 000 litų
Būstinės adresas	P. Puzino g. 1, LT-35173 Panevėžys, Lietuva
Telefonas	(8~45) 505 503
Faksas	(8~45) 505 520
Elektroninis paštas	pst@pst.lt
Teisinė-organizacinė forma	Akcinė bendrovė
Įregistravimo data ir vieta	1993 spalio 30 d., Panevėžio miesto valdyba
Registracijos Nr.	AB 9376
Įmonių rejestro kodas	147732969
Įmonės PVM kodas	LT477329610
Juridinių asmenų registro tvarkytoja	Valstybės įmonė Registrų centras
Interneto adresas	www.pst.lt

3. Emitento pagrindinės veiklos pobūdis

Pagrindinė Įmonės ir dukterinių įmonių (Grupės) veiklos sritis - įvairios paskirties pastatų, statinių, įrenginių ir komunikacijų bei kitų objektų projektavimas ir statyba Lietuvoje ir už jos ribų, nekilnojamo turto vystymas. Be šios veiklos Įmonė užsiima patalpų ir mechanizmų nuoma.

4. Informacija apie įmonių grupę

AB „Panevėžio statybos trestas“ įmonių grupę 2012 06 30 sudarė šios bendrovės:

Dukterinės įmonės	Veiklos pobūdis	Valdoma dalis (proc.)	Buveinės adresas
UAB „Skydmedis“	Medinių konstrukcijų gamyba	100	Pramonės g. 5, Panevėžys Tel. 8 45 583341
UAB „Metalo meistrai“	Metalinių konstrukcijų gamyba	100	Tinklų g. 7, Panevėžys
UAB „Vekada“	Elektros montavimo darbai	96	Marijonų g. 36, Panevėžys Tel. 8 4 5461311
TŪB „Vilniaus papėdė“	Statybos darbai	69	Tuskulėnų g. 33, Vilnius
UAB „Alinita“	Pastatų vėdinimas ir kondicionavimas	100	Dubysos g. 31, Klaipėda Tel. 8 46 340363
„KINGSBUD“ Sp. ZO.O.	Statybinių medžiagų didmeninė prekyba	100	A.Patli, 16-400 Suwalki, Polska
„PS Trests“ SIA	Statyba	100	Vietalvas 5, Ryga
„Baltlitstroj“ OOO	Statyba	100	Sovetskij pr. 43, Kaliningradas Tel. 0074012350435
UAB „PST Investicijos“	Nekilnojamojo turto vystymas	68	Lvovo 25, Vilnius Tel. 8 5 2102130
<i>UAB „PST investicijos“ dukterinės įmonės:</i>			
UAB „Ateities projektai“	Nekilnojamojo turto plėtra ir pardavimas	100	Lvovo 25, Vilnius
UAB „Šeškinės projektai“	Nekilnojamojo turto plėtra ir pardavimas	100	Lvovo 25, Vilnius
UAB „Sakališkės“	Nekilnojamojo turto plėtra ir pardavimas	100	Lvovo 25, Vilnius
UAB „Kauno erdvė“	Nekilnojamojo turto plėtra ir pardavimas	100	Lvovo 25, Vilnius
UAB „Verkių projektas“	Nekilnojamojo turto plėtra ir pardavimas	100	Lvovo 25, Vilnius
ZAO ISK Baltevomarket	Investicinė statybos įmonė	100	Černiachovskovo 6, Kaliningradas

5. Sutartys su vertybinių popierių viešosios apyvartos tarpininkais

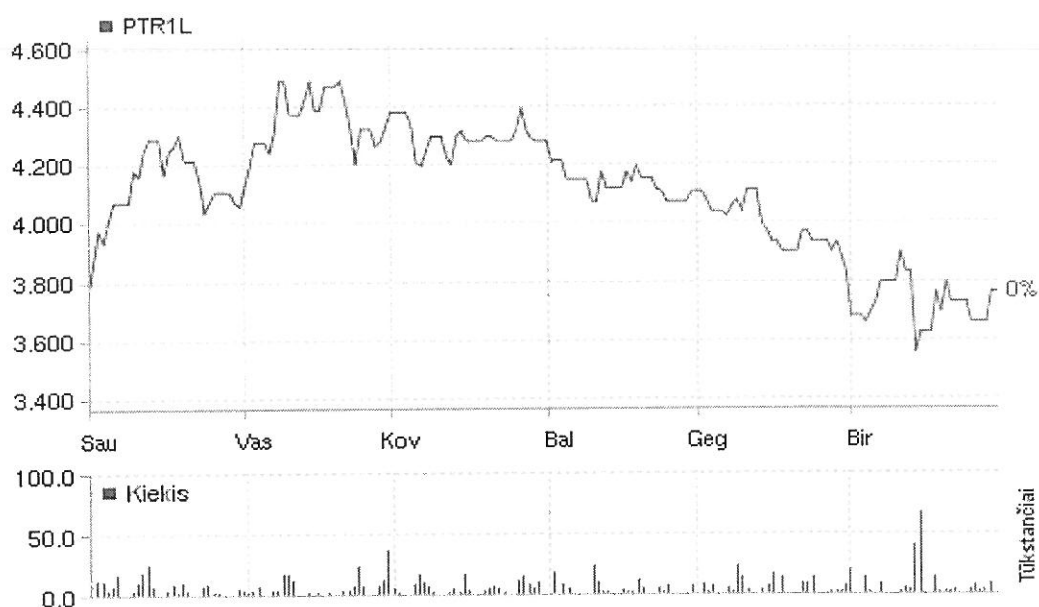
2006 m. vasario mėn. 7 d. pasirašyta sutartis Nr.3792 su Akcine bendrove DnB NORD bankas esančia Basanavičiaus g. 26, Vilniuje, kuriai pavesta vykdyti jai perduotų išleistų vertybinių popierių apskaitą ir asmeninių vertybinių popierių sąskaitų tvarkymą .

6. Duomenys apie prekybą emitento vertybiniais popieriais reguliuojamose rinkose

AB „Panevėžio statybos trestas“ paprastosios vardinės akcijos – 16 350 000 vnt. vieno lito nominalios vertės nuo 2006 m. liepos 13 d. įtrauktos į Vilniaus vertybinių popierių biržos (VVPB) Oficialųjį prekybos sąrašą.

Akcijų rūšis	Akcijų skaičius (vnt.)	Nominali vertė (Lt)	Bendra nominali vertė (Lt)	Emisijos kodas
Paprastosios vardinės akcijos (PVA)	16 350 000	1	16 350 000	101446

Bendrovės akcijų kainos dinamika VVPB per 2012 m. I pusmetį (EUR)

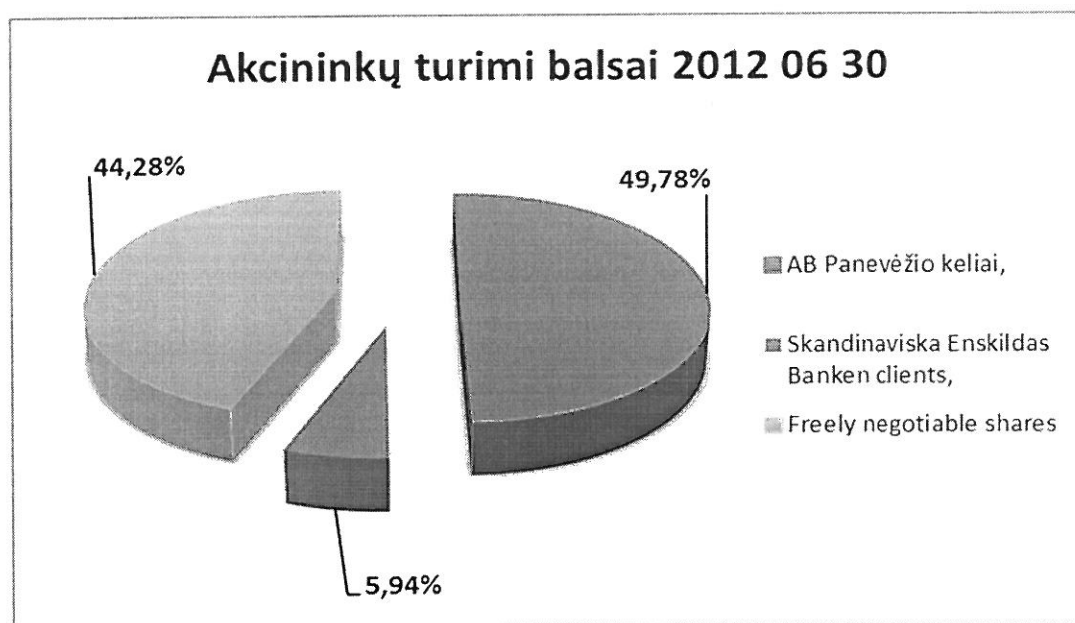


Paskutinė akcijos kaina 2011 12 31	Vidutinė akcijos kaina per 2012 m. I pusr.	Didžiausia akcijos kaina per 2012 m. I pusr.	Mažiausia akcijos kaina per 2012 m. I pusr.	Paskutinė akcijos kaina 2012 06 30
3,764 Lt	4,068 Lt	4,554 Lt	3,522 Lt	3,764 Lt

7. Bendrovės įstatinis kapitalas ir jo sudėtis

2012 m. birželio 30 d. bendrovės įstatinį kapitalą sudarė 16 350 000 Lt, padalinti į 16 350 000 paprastąsias vardines akcijas (toliau PVA), kurios vieneto nominali vertė – 1,00 Lt. Visos akcijos yra nematerialios ir visiškai apmokėtos. Akcijų nuosavybės teisės įrodymas - tai įrašas vertybinių popierių sąskaitose. AB “Panevėžio statybos trestas” akcijomis rinkoje prekiaujama Vilniaus vertybinių popierių biržoje. 2012 m. birželio 30 d. viso akcininkų skaičius buvo 2368. Nuosavybės teise turintys ar valdantys daugiau kaip 5 proc. Bendrovės įstatinio kapitalo:

Akcininko vardas, pavardė (įmonės pavadinimas, rūšis, būstinės adresas, įmonių rejestro kodas)	Akcininkui nuosavybės teise priklausančių paprastųjų vardinių akcijų skaičius (vnt.)	Turima įstatinio kapitalo dalis (%)	Nuosavybės teise priklausančių akcijų suteikiama balsų dalis (%)	Akcininkui su kartu veikiančiais asmenimis priklausančių balsų dalis (%)
AB Panevėžio keliai, S. Kerbedžio g. 7, Panevėžys, Įmonės kodas 147710353.	8 138 932	49,78	49,78	---
Skandinaviska Enskildas Banken clients, Liivalaia 8, 15040 Tallinn, Estonia, 5020329081	971 462	5,94	5,94	---
Laisvai cirkuliuojančios akcijos	7 239 606	44,28	44,28	---



Bendrovė nėra įsigijusi savų akcijų, Bendrovės akcijų nėra įsigijusios jos dukterinės įmonės, taip pat Bendrovės akcijų nėra įsigijęs joks kitas asmuo, kuris veiktų savo vardu, bet Bendrovės interesais ir lėšomis.

8. Informacija apie emitento veiklos rezultatus

Per 2012 metų I pusmetį AB „Panevėžio statybos trestas“ įmonių grupė neaudituotais duomenimis gavo 111,4 mln. litų pajamų, tai yra 12,2 procentais daugiau nei per tą patį laikotarpį praėjusiais metais, kai įmonių grupės pajamos buvo 99,3 mln. litų pajamų. 2012 metų pirmą pusmetį grupė patyrė nuostolį. Nuostolis prieš mokesčius per šešis mėnesius sudarė 5,6 mln. litų.

AB „Panevėžio statybos trestas“ pajamos per pirmą pusmetį neaudituotais duomenimis buvo 102,5 mln. litų, tai yra 45,6 procentais daugiau nei per pirmąjį praėjusių metų pusmetį ir uždirbo 0,89 mln. litų pelną prieš mokesčius.

Grupės nuostolį įtakojo dukterinės įmonės Kaliningrade „Baltlitstroij“ OOO patirtos papildomos išlaidos, pridudant objektą, bei nekilnojamojo turto vystymo bendrovės išlaikymo išlaidos.

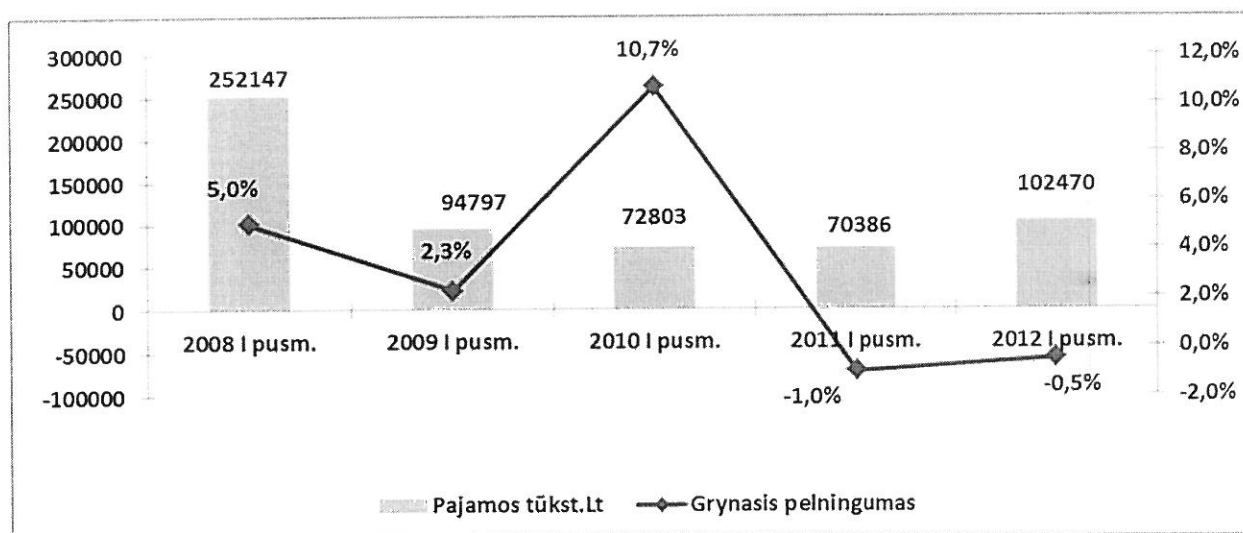
Be to augančio kuro ir statybinių medžiagų kainos (statistikos departamento duomenimis per metus betono ir gelžbetonio gaminių kainos augo 6,7 procentų, betono ir mišinių – 7,4 procentų, metalo – 4 procentais, bendrųjų statybinių medžiagų – 5,2 procento), neleido motininei įmonei uždirbti planuoto pelno Lietuvoje ir dalinai kompensuoti Rusijoje patirto nuostolio.

AB „Panevėžio statybos trestas“ įmonių grupės ir įmonės veiklos rezultatai (tūkst.Lt):

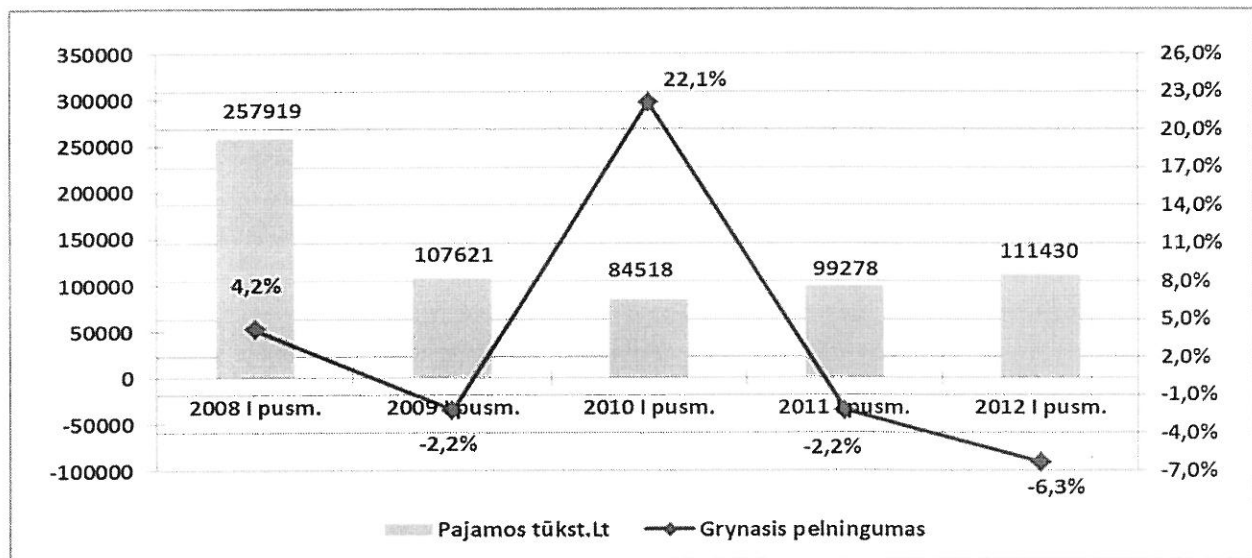
	Grupė			Įmonė		
	2010 I pusr.	2011 I pusr.	2012 I pusr.	2010 I pusr.	2011 I pusr.	2012 I pusr.
<i>Pajamos</i>	84.518	99.278	111.430	72.803	70.386	102.470
<i>Bendrasis pelnas</i>	13.861	6.009	2.483	10.645	3.296	6.093
<i>Bendrojo pelno marža (proc.)</i>	16,4	6,05	2,23	14,62	4,68	5,95
<i>Grynas pelnas (nuostolis)</i>	18.711	-2.233	-7.032	7.792	-734	-522
<i>Grynojo pelno marža (proc.)</i>	22,14	-2,25	-6,31	10,7	-1,04	-0,51
<i>Pelnas vienai akcijai (lita)</i>	0,94	-0,11	-0,41	0,48	-0,04	-0,03
<i>Pelnas prieš mokesčius, palūkanas, nusidėvėjimą ir amortizaciją EBITDA</i>	24.430	1.595	-2.675	11.834	2.258	3.207

<i>EBITDA marža (proc.)</i>	28,91	1,61	-2,40	16,25	3,21	3,13
<i>Nuosavybės grąža (proc.) (ROE)</i>	16,26	-2,00	-6,69	5,93	-0,56	-0,40
<i>Vidutinio turto grąža arba turto pelningumas (ROA)</i>	9,52	-1,01	-3,05	4,21	-0,35	-0,25
<i>Investicijų pelningumas (ROI)</i>	13,26	-1,82	-6,07	5,68	-0,55	-0,40
<i>Einamojo likvidumo koeficientas</i>	2,99	1,88	1,73	2,5	1,85	1,95
<i>Kritinio likvidumo koeficientas</i>	2,28	1,43	1,19	2,41	1,75	1,64
<i>Bendrojo likvidumo koeficientas</i>	1,46	1,07	0,86	2,45	1,69	1,74
<i>Nuosavo kapitalo ir turto santykis</i>	0,59	0,51	0,46	0,71	0,63	0,63
<i>Akcijos buhalterinė vertė</i>	7,2	6,82	6,43	8,04	7,99	7,94
<i>Akcijos kainos ir buhalterinės vertės santykis (P/BV)</i>	0,54	0,92	0,59	0,47	0,78	0,47

Įmonės pajamų ir grynojo pelningumo dinamika:



Grupės pajamų ir grynojo pelningumo dinamika:



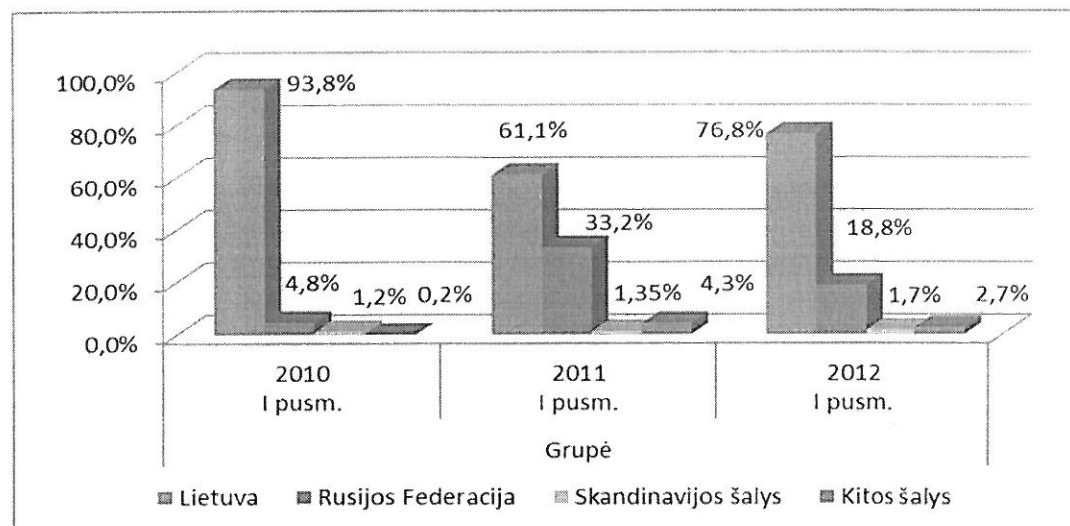
Informacija apie segmentus:

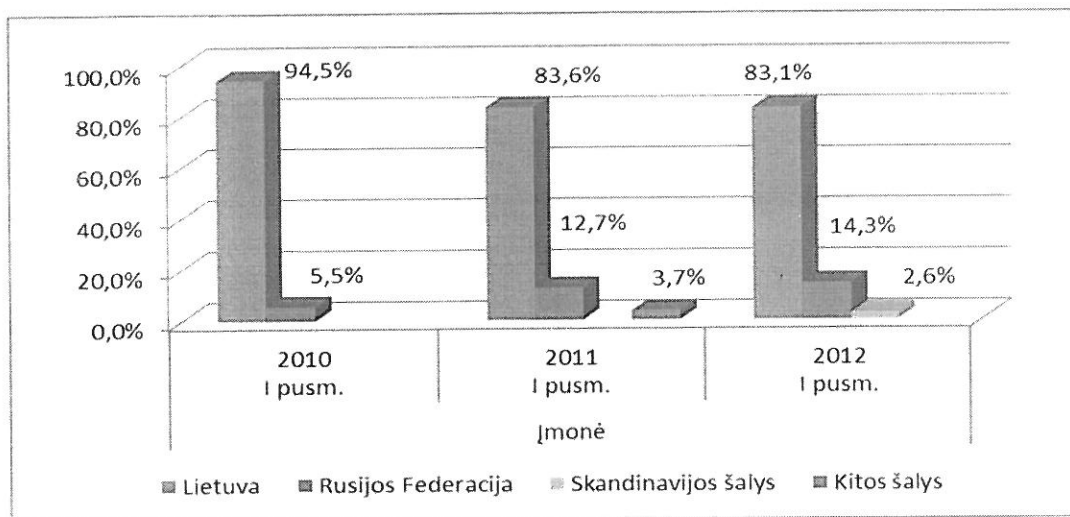
Informacija apie veiklos segmentus nepateikiama, nes Bendrovės ir Grupės veikla apima vieną pagrindinės veiklos statybos segmentą, kuris sudaro daugiau nei 90% pardavimo pajamų ir turto.

Geografinis pajamų pasiskirstymas tūkst.Lt:

	Grupė			Įmonė		
	2010 I pusb.	2011 I pusb.	2012 I pusb.	2010 I pusb.	2011 I pusb.	2012 I pusb.
Lietuva	79,30	60,69	85,54	68,77	58,60	85,16
Rusijos Federacija	4,04	32,98	20,94	4,04	8,89	14,62
Skandinavijos šalys	1,02	1,34	1,92			2,70
Kitos šalys	0,16	4,27	3,03		2,59	

Geografinis pajamų pasiskirstymas procentine išraiška:





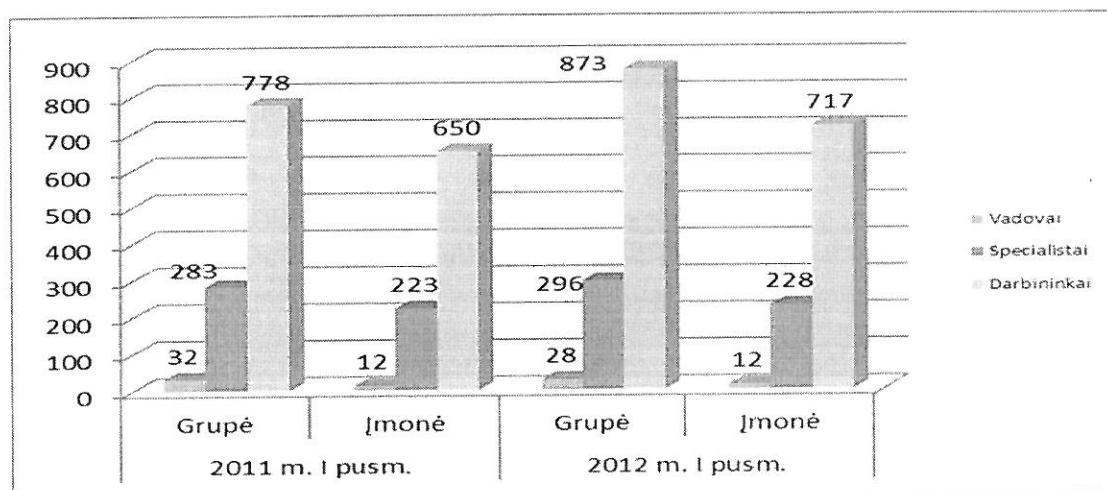
9. Svarbūs įvykiai, kurie įvyko per pirmuosius šešis finansinius metų mėnesius

2012 m. gegužės 9 dieną AB „Panevėžio statybos trestas“ pasirašė sutartį su UAB „Baltic fish export“ dėl gamybinio pastato statybos darbų. Bendra projekto vertė viršija 26 milijonus litų. Darbus numatoma pabaigti iki 2013 vasario mėnesio.

10. Darbuotojai

Per 2012 I pusm. AB „Panevėžio statybos trestas“ grupėje vidutinis darbuotojų skaičius buvo 1171 darbuotojai, įmonėje - 934 darbuotojai.

Vidutinis darbuotojų skaičius	2011 m. I pusm.		2012 m. I pusm.	
	Grupė	Įmonė	Grupė	Įmonė
Vadovai	32	12	28	12
Specialistai	283	223	296	228
Darbininkai	778	650	873	717

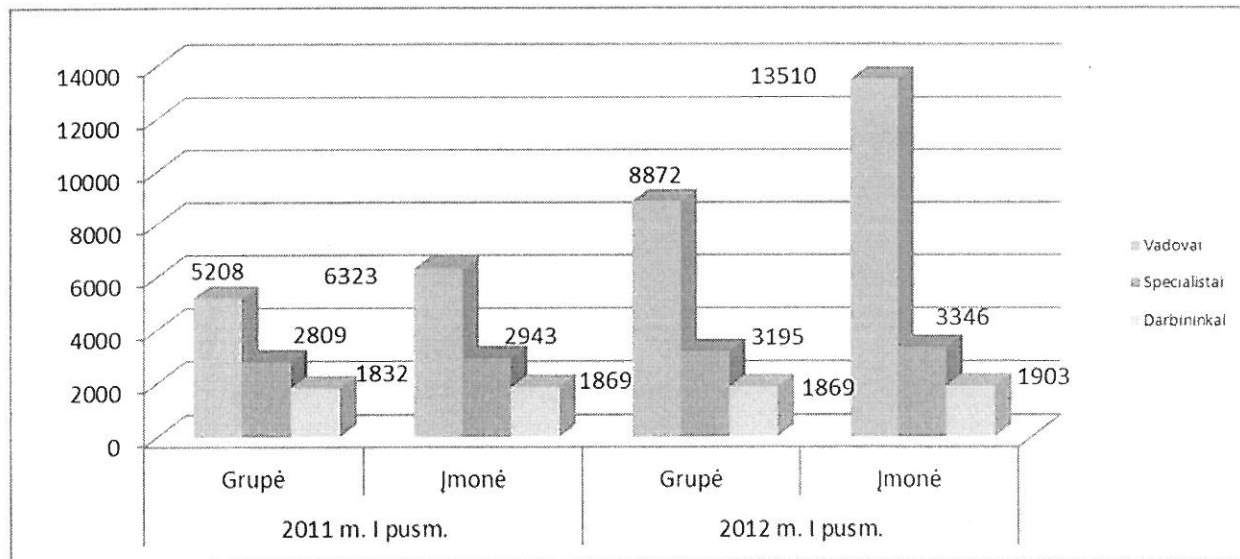


Darbuotojų grupavimas pagal išsilavinimą AB „Panevėžio statybos trestas“ grupėje:

Darbuotojų grupės	Sąrašinis skaičius	Turintieji aukštąjį išsilavinimą	Turintieji aukštąjį neuniversitetinį išsilavinimą	Turintieji aukštesnįjį išsilavinimą	Turintieji vidurinį išsilavinimą	Turintieji nebaigtą vidurinį išsilavinimą
Vadovai	30	26	0	3	1	0
Specialistai	297	220	10	52	14	1
Darbininkai	844	24	32	170	494	124

Vidutinis bruto darbo užmokestis:

Vidutinis darbo užmokestis	2011 m. I pusr.		2012 m. I pusr.	
	Grupė	Įmonė	Grupė	Įmonė
Vadovai	5208	6323	8872	13510
Specialistai	2809	2943	3195	3346
Darbininkai	1832	1869	1869	1903



Darbo sutartyse nėra numatyta jokių ypatingų darbuotojų ar jų dalies teisių bei pareigų.

11. Emitento įstatų keitimo tvarka

Keisti bendrovės įstatus gali tik visuotinis akcininkų susirinkimas kvalifikuotą balsų dauguma, kuri negali būti mažesnė kaip 2/3 visų susirinkime dalyvaujančių akcininkų suteikiamų balsų. Visuotinio akcininkų susirinkimo sprendimas dėl įstatų pakeitimo priimamas LR akcinių bendrovių įstatymo 27 ar 30 straipsniuose nustatyta tvarka.

12. Emitento organai

Pagal AB „Panevėžio statybos trestas“ įstatus, Bendrovės valdymo organai yra Visuotinis akcininkų susirinkimas, Valdyba ir generalinis direktorius. Bendrovėje Stebėtojų taryba nesudaroma.

Visuotinio akcininkų susirinkimo kompetencija nesiskiria nuo Akcinių bendrovių įstatymu nustatytos visuotinio akcininkų surinkimo kompetencijos.

Įmonės valdybą ne ilgesniam kaip 4 metų laikotarpiui iš penkių narių renka visuotinis akcininkų susirinkimas. Šiuo metu bendrovės valdybą sudaro penki nariai. Įmonės valdybos narių rinkimo ir atšaukimo tvarka nesiskiria nuo nustatytos Akcinių bendrovių įstatymu.

Valdybos veiklai vadovauja valdybos pirmininkas. Valdybos pirmininką iš savo narių renka valdyba.

Valdyba renka ir atšaukia Įmonės vadovą – generalinį direktorių, nustato jo atlyginimą, kitas darbo sutarties sąlygas, tvirtina pareiginius nuostatus, skatina jį ir skiria nuobaudas.

Bendrovės vadovas yra vienasmenis Bendrovės valdymo organas, kuris pagal savo įgaliojimus organizuoja einamąją ūkinę veiklą.

Valdyba:

REMIGIJUS JUODVIRŠIS – valdybos pirmininkas. Įmonės kapitale nedalyvauja. Dalyvauja šių įmonių veikloje ar kapitale:

ĮMONĖS PAVADINIMAS	PAREIGOS	AKCIJŲ SKAIČIUS	KAPITALAS, %	BALSAI, %
UAB "TERTIUS"		704 638	80	80
AB "PANEVĖŽIO KELIAI"	Valdybos narys	531 675	28,47	28,47
UAB "LAUKTUVĖS JUMS"	Valdybos narys	11 069	50,15	50,15
UAB "POKŠTAS"		261	50	50
AB "KLOVAINIŲ SKALDA"		203 526	3,78	3,78
UAB "GELBERA"	Valdybos narys	34	34	34
UAB "KELTECHA"	Valdybos narys			
UAB "EMULTEKA"		14	14,0	14,0
UAB "GUSTONIŲ ŽŪT"	Valdybos narys	18 027	49,04	49,04
AB "SPECIALIZUOTA KOMPLEKTAVIMO VALDYBA"		21 490	9,29	9,29
UAB "IGNALINOS STATYBA"	Valdybos narys	91 351	37,93	37,93
UAB „NAUJASIS UŽUPIS“	Valdybos Pirmininkas			

UAB „PANEVĖŽYS“	Valdybos narys	157 191	49,98	49,98
AB „PANEVĖŽIO STATYBOS TRESTAS“	Valdybos pirmininkas			
UAB „PANODEN“	Valdybos narys			
UAB „PST INVESTICIJOS“	Valdybos narys	16 407	4,4	4,4
AB „KIRTIMŲ AUTOTRANSPORTAS“	Valdybos narys			
UAB „CONVESTUS“	Viceprezidentas, valdybos pirmininkas	50 000	50	50
UAB „ALPROKA“	Valdybos pirmininkas			
AB KAUNO TILTAI		492	0,31	0,31

Kadencija 2010 11 -2014 11

Teistas nebuvo.

GVIDAS DROBUŽAS – valdybos narys. Įmonės kapitale nedalyvauja. Dalyvauja šių įmonių veikloje ar kapitale:

ĮMONĖS PAVADINIMAS	PAREIGOS	AKCIJŲ SKAIČIUS	KAPITALAS, %	BALSAI, %
AB "PANEVĖŽIO KELIAI"	Valdybos pirmininkas	529 861	28,33	28,33
UAB "LAUKTUVĖS JUMS"	Valdybos narys	11001	49,85	49,85
UAB "POKŠTAS"	Direktorius	261	50,0	50,0
AB "KLOVAINIŲ SKALDA"	Valdybos narys	203 129	3,77	3,77
UAB "GELBERA"	Valdybos narys	34	34	34
UAB "EMULTEKA"		12	12,0	12,0
UAB "GUSTONIŲ ŽŪT“	Valdybos narys	18 028	49,04	49,04
UAB "IGNALINOS STATYBA"	Valdybos narys	91 351	37,93	37,93
AB "PANEVĖŽIO STATYBOS TRESTAS"	Valdybos narys	-	-	-
UAB „PANEVĖŽYS“	Valdybos narys	157225	49,98	49,98
AB "SPECIALIZUOTA KOMPLEKTAVIMO VALDYBA"		21 470	9,28	9,28
UAB „PST INVESTICIJOS“	Valdybos pirmininkas, direktorius	12644	2,9	2,9
UAB „NAUJASIS UŽUPIS“	Valdybos narys			
UAB „CONVESTUS“	Prezidentas, Valdybos narys	50 000	50	50
UAB „ALPROKA“	Valdybos narys			
AB KAUNO TILTAI		492	0,31	0,31
UAB MEIRONA	Direktorius	100	100	100
UAB SERANA	Direktorius	100	100	100

Kadencija 2010 11 -2014 11

Teistas nebuvo.

IRMA ABRAMAVIČIENĖ – valdybos narys. Dalyvauja šių įmonių veikloje:

ĮMONĖS PAVADINIMAS	PAREIGOS	AKCIJŲ SKAIČIUS	KAPITALAS, %	BALSAI, %
UAB CONVESTUS	Vidaus auditorius	-	-	-

Kadencija 2010 11 -2014 11

Teistas nebuvo.

VILIUS GRAŽYS – valdybos narys. Dalyvauja šių įmonių veikloje:

ĮMONĖS PAVADINIMAS	PAREIGOS	AKCIJŲ SKAIČIUS	KAPITALAS, %	BALSAI, %
UAB „AKVALDA“		500	33,33	33,33
UAB „EMULTEKA“		11	11	11
UAB „BASS“		40	40	40
AB „PANEVĖŽIO STATYBOS TRESTAS“	Valdybos narys			
AB „PANEVĖŽIO KELIAI“	Valdybos narys	101735	5.45	5.45

Kadencija 2010 11 -2014 11

Teistas nebuvo.

ARTŪRAS BUČAS – valdybos narys. Įmonės kapitale nedalyvauja.

ĮMONĖS PAVADINIMAS	PAREIGOS	AKCIJŲ SKAIČIUS	KAPITALAS, %	BALSAI, %
AB „DVARČIONIŲ KERAMIKA“	akcininkas	356		
AB „PANEVĖŽIO KELIAI“	Valdybos narys			

Kadencija 2010 11 -2014 11

Teistas nebuvo.

Administracija:

DALIUS GESEVIČIUS - bendrovės administracijos vadovas, generalinis direktorius. Turi 15 bendrovės akcijų. Išsilavinimas aukštasis (1984, VISI), inžinierius – statybininkas. Teistas nebuvo.

DANGUOLĖ ŠIRVINSKIENĖ – bendrovės vyriausioji buhalterė. Bendrovės akcijų neturi. Išsilavinimas aukštasis (1983 m., LŽŪA) buhalterio - ekonomisto kvalifikacija.

Teista nebuvo.

Audito komitetas:

Vadovaujantis Lietuvos Respublikos audito įstatymo 52 straipsniu AB „Panevėžio statybos trestas“ akcininkų susirinkimas renka audito komitetą. Audito komitetą sudaro trys nariai, kurių vienas yra nepriklausomas. Audito komiteto kadencijos laikotarpis – vieneri metai. Audito komiteto nario nepertraukiamos kadencijos laikas negali būti ilgesnis kaip 12 metų.

AB „PST“ audito komitetą sudaro šie nariai – Roma Morozovienė (AB „PST“), Regina Sukarevičienė (AB „PST“) ir Irena Kriauciūnienė – nepriklausomas auditorius.

13. Viešai paskelbta informacija

Nuo 2011 metų pradžios iki šio pranešimo pateikimo dienos Bendrovė viešai paskelbė ir per OMX Client News Servise sistemą išplatino šią informaciją:

Pranešimo antraštė	Pranešimo kategorija	Kalba	Data
2012 m. pirmo ketvirčio AB "Panevėžio statybos trestas" įmonės ir įmonių grupės neaudituoti veiklos rezultatai	Tarpinė informacija	Lt, En	2012 05 31
AB "Panevėžio statybos trestas" pasirašė sutartį su UAB "Baltic fish export"	Pranešimas apie esminį įvykį	Lt, En	2012 05 09
Eilinio visuotinio akcininkų susirinkimo nutarimai	Pranešimas apie esminį įvykį	Lt, En	2012 04 26
Dėl skelbto preliminarus konsoliduoto rezultato pokyčio	Pranešimas apie esminį įvykį	Lt, En	2012 04 05
Eilinio visuotinio akcininkų susirinkimo nutarimų projektas	Pranešimas apie esminį įvykį	Lt, En	2012 04 05
Eilinio visuotinio akcininkų susirinkimo šaukimas	Pranešimas apie esminį įvykį	Lt, En	2012 03 26
Patikslinta 2011m. tarpinė finansinė atskaitomybė	Tarpinė informacija	Lt, En	2012 03 01
2011 metų AB "Panevėžio statybos trestas" įmonės ir įmonių grupės neaudituoti veiklos rezultatai	Tarpinė informacija	Lt, En	2012 02 29

Aukščiau išvardintų pranešimų turinį galima sužinoti Vilniaus vertybinių popierių biržos tinklapyje: [HTTP://WWW.BALTIC.OMXGROUP.COM/MARKET/?CURRENCY=0&PG=DETAILS&INSTRUMENT=LT0000101446&LIST=2](http://www.baltic.omxgroup.com/market/?currency=0&pg=details&instrument=LT0000101446&list=2) ir Įmonės tinklapyje [HTTP://WWW.PST.LT/LT](http://www.pst.lt/lt)

14. Informacija apie bendrovių valdymo kodekso laikymąsi

Bendrovė laikosi Lietuvos Respublikos Akcinių bendrovių įstatymo nustatytos įmonių valdymo tvarkos. Vilniaus vertybinių popierių biržoje listinguojamų bendrovių valdymo kodekso Bendrovė laikosi iš dalies. Pagal įstatus, Bendrovės organai yra Visuotinis akcininkų susirinkimas, Valdyba ir Generalinis direktorius. Bendrovėje Stebėtojų taryba nesudaroma. Bendrovės metinėje ataskaitoje bus detaliau pateikta kaip Bendrovė laikosi Bendrovių valdymo kodekso rekomendacijų.

15. Finansinės ataskaitos**Atskira finansinės būklės ataskaita**

Litais

TURTAS	2012 06 30	2011 12 31
Ilgalaikis turtas	62992010	71258514
Nematerialusis turtas	12958	21105
Materialusis turtas	16086640	17340459
Investicijos ir po vienerių metų gautinos sumos	46585710	53423459
Atidėto mokesčio turtas	306702	473491
Trumpalaikis turtas	141627420	137341907
Atsargos	22335718	9769019
Išankstiniai apmokėjimai	9302226	6245330
Pirkėjų įsiskolinimas	77224533	60206979
Kitas trumpalaikis turtas	25281551	17433755
Pinigai ir pinigų ekvivalentai	7483392	43686824
Turto iš viso:	204619430	208600421

NUOSAVAS KAPITALAS IR ĮSIPAREIGOJIMAI	2012 06 30	2011 12 31
Nuosavas kapitalas	129.898.616	130.434.694
Įstatinis kapitalas	16.350.000	1.6350.000
Rezervai	7.241.248	7.553.805
Nepaskirstytasis pelnas (nuostoliai)	106.307.368	106.530.889
Valiutos kurso pokyčio įtaka		
<i>Mažumos dalis</i>		
Mokėtinos sumos ir įsipareigojimai	74.720.814	78.165.727
Po vienerių metų mokėtinos sumos ir ilgalaikiai įsipareigojimai	1.966.853	2.642.945
Paskolos ir kitos finansinės skolos	87.578	537.785
Atidėjimai garantiniam remontui	889.943	1.060.670
Atidėtieji mokesčiai	989.332	1.044.490
Per vienerius metus mokėtinos sumos ir trumpalaikiai įsipareigojimai	72.753.961	75.522.782
Paskolos ir finansinės skolos	1.125.243	1.582.227
Skolos tiekėjams	39.273.387	35.536.154
Gauti išankstiniai apmokėjimai	11.331.791	16.523.170
Mokėtinas pelno mokestis	985.564	2.060.324
Kiti įsipareigojimai	20.037.976	19.820.907
NUOSAVO KAPITALO IR ĮSIPAREIGOJIMŲ IŠ VISO:	204.619.430	208.600.421

Konsoliduota finansinės būklės ataskaita

Litais

TURTAS	2012 06 30	2011 12 31
Ilgalaikis turtas	31.876.817	39.699.308
Nematerialusis turtas	206.288	179.792
Materialusis turtas	25.991.435	22.833.766
Kitos investicijos ir po vienerių metų gautinos sumos	3.783.356	14.632.296
Kitas ilgalaikis turtas	1.895.738	2.053.454
Trumpalaikis turtas	199.002.209	187.212.768
Atsargos	62.653.250	50.023.833
Išankstiniai apmokėjimai	20.179.649	8.624.496
Pirkėjų įsiskolinimas	80.964.909	71.635.644
Kitas turtas	17.873.873	6.865.724
Pinigai ir pinigų ekvivalentai	17.330.528	50.063.071
Turto iš viso:	230.879.026	226.912.076

NUOSAVAS KAPITALAS IR ĮSIPAREIGOJIMAI	2012 06 30	2011 12 31
Nuosavas kapitalas	105.060.524	112.181.933
Įstatinis kapitalas	16.350.000	16.350.000
Rezervai	8.248.363	8.572.753
Nepaskirstytasis pelnas (nuostoliai)	80.083.223	86.400.093
Valiutos kurso pokyčio įtaka	378.938	859.087
Mažumos dalis	4.087.810	4.247.232
Mokėtinos sumos ir įsipareigojimai	121.730.692	110.482.911
Po vienerių metų mokėtinos sumos ir ilgalaikiai įsipareigojimai	6.724.917	5.099.692
Paskolos ir kitos finansinės skolos	3.481.309	1.663.643
Atidėjiniai	1.799.354	1.981.768
Atidėto mokesčio įsipareigojimas	1.294.837	1.349.995
Dotacijos ir subsidijos	42.075	45.900
Kiti įsipareigojimai	107.342	58.386
Per vienerius metus mokėtinos sumos ir trumpalaikiai įsipareigojimai	115.005.775	105.383.219
Paskolos ir finansinės skolos	20.367.476	16.333.899
Skolos tiekėjams	42.601.026	39.590.984
Gauti išankstiniai apmokėjimai	27.261.132	22.486.770
Mokėtinas pelno mokestis	1.033.242	2.093.659
Kiti įsipareigojimai	23.742.899	24.877.907
NUOSAVO KAPITALO IR ĮSIPAREIGOJIMŲ IŠ VISO:	230.879.026	226.912.076

Atskira bendrųjų pajamų ataskaita

Litais

STRAIPSNIAI	2012 06 30	2011 06 30	2012 04-06	2011 04-06
PARDAVIMO PAJAMOS	102.470.192	70.386.095	62.003.956	42.463.340
PARDAVIMO SAVIKAINA	96.377.056	67.090.226	58.282.930	42.624.575
BENDRASIS PELNAS (NUOSTOLIAI)	6.093.136	3.295.869	3.721.026	-161.235
VEIKLOS SĄNAUDOS	5.465.384	4.190.061	2.661.768	1.304.737
Pardavimo	175.059	159.519	66.447	79.309
Abejotinų skolų sugražinimas	-68.056	-1.717.080	0	-1.534.551
Bendrosios ir administracinės	5.358.381	5.747.622	2.595.321	2.759.979
TIPINĖS VEIKLOS PELNAS (NUOSTOLIAI)	627.752	-894.192	1.059.258	-1.465.972
KITA VEIKLA	3.696	-32.579	-11.497	46.354
Pajamos	580.578	505.922	211.677	248.931
Sąnaudos	576.882	538.501	223.174	202.577
FINANSINĖ IR INVESTICINĖ VEIKLA	258.931	394.439	-857.977	80.989
Pajamos	799.406	656.095	-427.261	261.820
Sąnaudos	540.475	261.656	430.716	180.831
IPRASTINĖS VEIKLOS PELNAS (NUOSTOLIAI)	890.379	-532.332	189.784	-1.338.629
PAGAUTĖ			0	
NETEKIMAI			0	
PELNAS (NUOSTOLIAI) PRIEŠ APMOKESTINIMĄ	890.379	-532.332	189.784	-1.338.629
PELNO MOKESTIS	1.412.034	201.549	985.054	712.712
GRYNASIS PELNAS (NUOSTOLIAI)	-521.655	-733.881	-795.270	-2.051.341

Konsoliduota bendrųjų pajamų ataskaita

Litais

STRAIPSNIAI	2012 06 30	2011 06 30	2012 04-06	2011 04-06
PARDAVIMO PAJAMOS	111.429.692	99.278.035	66.553.607	58.534.251
PARDAVIMO SAVIKAINA	108.947.192	93.269.119	63.247.377	57.883.438
BENDRASIS PELNAS (NUOSTOLIAI)	2.482.500	6.008.916	3.306.230	650.813
VEIKLOS ŠAUNAUDOS	8.733.665	7.330.315	4.338.956	2.927.893
Pardavimo	434.053	323.461	186.270	170.698
Abejotinų skolų susigrąžinimas	-68.056	-1.717.080	0	-1.534.551
Bendrosios ir administracinės	8.367.668	8.723.934	4.152.686	4.291.746
TIPINĖS VEIKLOS PELNAS (NUOSTOLIAI)	-6.251.165	-1.321.399	-1.032.726	-2.277.080
KITA VEIKLA	-169.372	-243.700	-93.267	-121.307
Pajamos	493.186	362.824	174.717	112.981
Šaunaudos	662.558	606.524	267.984	234.288
FINANSINĖ IR INVESTICINĖ VEIKLA	850.872	-217.106	-1.101.408	-433.951
Kitos finansinės veiklos pajamos	2.011.200	269.113	-452.257	-118.900
Kitos finansinės šaunaudos	1.160.328	486.219	649.151	315.051
ĮPRASTINĖS VEIKLOS PELNAS (NUOSTOLIAI)	-5.569.665	-1.782.205	-2.227.401	-2.832.338
PAGAUTĖ				
NETEKIMAI				
PELNAS (NUOSTOLIAI) PRIEŠ APMOKESTINIMĄ	-5.569.665	-1.782.205	-2.227.401	-2.832.338
PELNO MOKESTIS	1.462.116	451.068	760.413	177.635
GRYNASIS PELNAS (NUOSTOLIAI)	-7.031.781	-2.233.273	-2.987.814	-3.009.973
TENKANTIS ĮMONĖS AKCININKAMS	-6.626.836	-1.772.329	-2.433.782	-2.769.625
TENKANTIS MAŽUMOS DALIAI	-404.945	-460.944	-554.032	-240.348

Atskira nuosavo kapitalo pokyčio ataskaita

Litais	Išstatinis kapitalas	Perkainojimo ilg.mater.turto rezervas	Privalomasis rezervas	Nepaskirstytas rezultatas	Iš viso
Likutis 2010 m. gruodžio 31 d.	16.350.000	9.119.597	1.635.030	105.483.449	132.588.076
Ilgalaikio materialiojo turto perkainojimas					0
Susijęs atidėtojo mokesčio įsipareigojimas		-350.587		350.587	0
2011 metų grynasis pelnas (nuostoliai) nepripaž.				-733.881	-733.881
2011 metų grynasis pelnas (nuostoliai)				-1.144.500	-1.144.500
Dividendai					0
Išstatinio kapitalo didinimas (mažinimas)					0
Likutis 2011 m. birželio 30d.	16.350.000	8.769.010	1.635.030	103.955.655	130.709.695
Likutis 2011 m. gruodžio 31 d.	16.350.000	5.918.775	1.635.030	106.530.889	130.434.694
Ilgalaikio materialiojo turto perkainojimas		-14.423			-14.423
Susijęs atidėtojo mokesčio įsipareigojimas					0
Atid. pelno mok.įsipareig.susiję su mat.turto perk.		-298.134		298.134	0
2012 metų grynasis pelnas (nuostoliai) nepripaž.				-521.655	-521.655
2012 metų grynasis pelnas (nuostoliai)					0
Dividendai					0
Sudaryti rezervai					0
Panaudoti rezervai					0
Išstatinio kapitalo didinimas (mažinimas)					0
Likutis 2012 m. birželio 30 d.	16.350.000	5.606.218	1.635.030	106.307.368	129.898.616

Konsoliduota nuosavo kapitalo pokyčio ataskaita

Litais	Išstatinis kapitalas	Perkainojimo rezervas	Privalomasis rezervas	Valiutos kurso pokyčio įtaka	Sukauptas pelnas	Nuos.dalis tenkanti mot.įm.akc.	Mažumas dalis	Iš viso
Likutis 2011 m. sausio 01 d.	16.350.000	9.784.208	2.020.212	434.660	85.449.807	114.038.887	4.820.707	118.859.594
Perkainojimo rezervo sumažėjimas		-388.785			388.784	-1	1	0
Susijęs atidėtojo mokesčio įsipareigojimas								0
2011 metų grynasis pelnas (nuostoliai)					-1.772.329	-1.772.329	-460.944	-2.233.273
Dividendai					-1.144.500	-1.144.500		-1.144.500
Valiutos kurso pokyčio įtaka				419.020		419.020		419.020
Sudaryti rezervai			11.124		-11.124	0		0
Likutis 2011 m. birželio 30 d.	16.350.000	9.395.423	2.031.336	853.680	82.910.638	111.541.077	4.359.764	115.900.841
Likutis 2011 m. gruodžio 31 d.	16.350.000	6.541.416	2.031.336	572.174	86.400.093	111.895.019	4.534.146	116.429.165
Perkainojimo rezervo sumažėjimas		-322.790			322.790	0		0
Ilgalaikio materialiojo turto perkainojimas		-14.423				-14.423		-14.423
2012 metų grynasis pelnas (nuostoliai)					-6.626.836	-6.626.836	-404.945	-7.031.781
Dividendai					0	0		0
Valiutos kurso pokyčio įtaka				-193.236		-193.236	-41.391	-234.627
Sudaryti rezervai			12.824		-12.824	0		0
Likutis 2012 m. birželio 30 d.	16.350.000	6.204.203	2.044.160	378.938	80.083.223	105.060.524	4.087.810	109.148.334

Atskira pinigų srautų ataskaita

Litais

	2012 01-06	2011 01-06
Pagrindinės veiklos pinigų srautai		
Grynasis pelnas	-521.655	-733.881
Nusidėvėjimas ir amortizacija	2.065.894	2.589.614
(Pelnas) nuostolis iš ilgalaikio turto perleidimo	-78.102	-127.429
Pelno mokesčio sąnaudos	1.340.865	201.549
	<u>2.807.002</u>	<u>1.929.853</u>
Atsargų pokytis	-12.566.699	-5.394.340
Pirkėjų įsiskolinimo pokytis	-17.017.554	-19.731.610
Išankstinių apmokėjimų pokytis	-3.056.896	-7.694.205
Po vienerių metų gautinų sumų pokytis	10.207.308	-98.719
Kito turto pokytis	-8.851.362	23.875.549
Skolų tiekėjams pokytis	3.737.233	10.948.688
Gautų išankstinių apmokėjimų pokytis	-5.191.379	16.960.178
Atidėtų ir kitų įsipareigojimų pokytis	852.529	-3.812.985
	<u>-29.079.818</u>	<u>16.982.409</u>
Sumokėtas pelno mokestis	-3.010.279	-1.270.197
Grynieji pagrindinės veiklos pinigų srautai	-32.090.097	15.712.212
Investicinės veiklos pinigų srautai		
Ilgalaikio turto (išskyrus investicijas) įsigijimas	-806.154	-690.833
Ilgalaikio turto (išskyrus investicijas) perleidimas	80.087	144.904
Paskolų suteikimas	-3.987.456	-10.688.504
Paskolų susigrąžinimas	1.558.718	4.908.445
Gauti dividendai ir palūkanos	207.998	655.771
Grynieji investicinės veiklos pinigų srautai	-2.946.807	-5.670.217
Finansinės veiklos pinigų srautai		
Sumokėti dividendai, tantjemos	-8.603	-1.129.922
Paskolų ir finansinių skolų gavimas		
Paskolų ir finansinių skolų grąžinimas		
Lizingo (finansinės nuomos) mokėjimai	-907.191	-1.183.282
Sumokėtos palūkanos	-250.734	-200.272
Grynieji finansinės veiklos pinigų srautai	-1.166.528	-2.513.476
Grynasis pinigų srautų padidėjimas (sumažėjimas)	-36.203.432	7.528.519
Pinigai ir pinigų ekvivalentai laikotarpio pradžioje	43.686.824	40.847.520
Pinigai ir pinigų ekvivalentai metų pabaigoje	7.483.392	48.376.039

Konsoliduota pinigų srautų ataskaita

Litais

	2012 06 30	2011 06 30
Pagrindinės veiklos pinigų srautai		
Grynasis pelnas	-7.031.781	-2.233.273
Nepiniginių straipsnių eliminavimas:		
Nusidėvėjimas ir amortizacija	2.457.103	2.994.431
Kiti nepiniginiai straipsniai	-72.798	-100.225
	-4.647.476	660.933
Atsargų pokytis	-12.629.417	-5.422.618
Pirkėjų įsiskolinimo pokytis	-9.329.265	-28.603.284
Išankstinių apmokėjimų pokytis	-11.555.153	-6.610.892
Kito turto pokytis	-142.971	23.441.335
Skolų tiekėjams pokytis	3.010.042	13.488.428
Gautų išankstinių apmokėjimų pokytis	4.774.362	14.905.119
Atidėjinių ir kitų įsipareigojimų pokytis	-2.324.105	-2.617.827
	-32.843.983	9.241.194
Finansinės ir investicinės veiklos rezultatų eliminavimas	33.613	536.529
Grynieji pagrindinės veiklos pinigų srautai	-32.810.370	9.777.723
Investicinės veiklos pinigų srautai		
Ilgalaikio turto (išskyrus investicijas) įsigijimas	-1.492.151	-827.594
Ilgalaikių investicijų įsigijimas	-4.110.272	0
Ilgalaikio turto (išskyrus investicijas) perleidimas	81.359	10.413
Paskolų suteikimas	-20.000	-2.575.380
Paskolų susigrąžinimas	3.762	1.211.920
Gauti dividendai ir palūkanos	210.471	268.196
Grynieji investicinės veiklos pinigų srautai	-5.326.831	-1.912.445
Finansinės veiklos pinigų srautai		
Sumokėti dividendai ir tantjemos	-8.603	-1.129.922
Paskolų ir lėšų finansinių skolų gavimas	6.862.450	363.495
Paskolų ir lėšų finansinių skolų grąžinimas	-1.011.207	-1.291.902
Lizingo (finansinės nuomos) mokėjimai	-437.982	-382.853
Sumokėtos palūkanos		
Grynieji finansinės veiklos pinigų srautai	5.404.658	-2.441.182
Grynasis pinigų srautų padidėjimas (sumažėjimas)	-32.732.543	5.424.096
Pinigai ir pinigų ekvivalentai metų pradžioje	50.063.071	49.159.690
Pinigai ir pinigų ekvivalentai metų pabaigoje	17.330.528	54.583.786

AIŠKINAMASIS RAŠTAS

Bendra informacija

AB „Panevėžio statybos trestas“ (toliau - Įmonė) buvo įkurta 1957 m. ir ilgą laiką buvo Šiaurės Lietuvos statybos trestas. 1991 m. Įmonė buvo įregistruota kaip valstybinė įmonė. 1993 m. spalio 30 d. valstybinė įmonė buvo reorganizuota į akcinę įmonę. Įmonės kodas 147732969, PVM kodas LT477329610. Registravimo pažymėjimo Nr. 013732, pažymėjimas išduotas 2004 m. rugsėjo 27 d. Valstybinės įmonės Registrų centro Panevėžio filialo.

Įmonės sudėtyje veikia šie filialai: „Gerbusta“, „Pastatų apdaila“, „Genranga“ ir „Klaipstata“. Šie filialai organizuoja apskaitą savarankiškai, bet jų turtas, įsipareigojimai, ir finansinis rezultatas įtraukiami rengiant Įmonės atskaitomybę. Įmonė turi atstovybę Čerepovece bei filialą Kaliningrade, nuolatinę buveinę Jungtinėje Didžiosios Britanijos ir Šiaurės Airijos karalystėje, bei šiais metais įregistruota nuolatinė buveinė Švedijos karalystėje. Įmonės finansiniai metai yra kalendoriniai metai. Numatomas komercinės-ūkinės veiklos laikotarpis - neribotas.

Pagrindinė Įmonės ir dukterinių įmonių (Grupės) veiklos sritis - įvairios paskirties pastatų, statinių, įrenginių ir komunikacijų bei kitų objektų projektavimas ir statyba Lietuvoje ir už jos ribų, nekilnojamo turto vystymas. Be šios veiklos Įmonė užsiima patalpų ir mechanizmų nuoma.

Tarpinių finansinių ataskaitų parengimo pagrindai

Tarpinėje finansinėje atskaitomybėje skaičiai pateikiami nacionaline valiuta, litais, kuri yra ir įmonės funkcinė valiuta.

Tarpinei finansinei atskaitomybei taikyti tie patys apskaitos principai, kaip ir metinei finansinei atskaitomybei.

Rengiant tarpinę atskaitomybę buvo naudojami šie valiutų kursai:

Valiuta	2012.06.30	2011.12.31
1 EUR	3,4528	3,4528
100 RUB	8,3657	8,3334
1 LV	4,9567	4,9408
10 PLN	8,1007	7,8506

Konsolidavimo principai

Dukterinės įmonės - tai įmonės, kurias kontroliuoja patronuojanti Bendrovė. Kontrolė apibrėžiama kaip gebėjimas daryti lemiamą įtaką kitai įmonei, valdyti ir veikti kitos įmonės finansinę ir ūkinę veiklą siekiant iš šios įmonės naudos. Įvertinant kontrolę, atsižvelgiama į turimą bendrą kitos įmonės visuotinio akcininkų susirinkimo balsų skaičių. Dukterinių įmonių finansinės ataskaitos įtraukiamos į konsoliduotą finansinę ataskaitą nuo kontrolės įsigijimo dienos bei nebeįtraukiamos nuo kontrolės praradimo dienos. Konsoliduojant finansines ataskaitas, Grupės įmonių pajamos ir sąnaudos, gautinos ir mokėtinos sumos bei nerealizuoti rezultatai yra eliminuojami

Investicijos į ilgalaikį turimą

Grupės investicijos ilgalaikio turto įsigijimui per 2012 metų pirmą pusmetį sudarė 5 602 423 Lt.: už 806 154 Lt. ilgalaikio turto įsigijo AB „Panevėžio statybos trestas“ bei 4 110 272 Lt UAB „Verkių projektas“ investavo į verslo centro „Ulonų verslo centras“ statybą. Per 2012 metų pirmą pusmetį ilgalaikio turto nusidėvėjimo bei amortizacijos sąnaudos Grupėje sudarė 2 457 103 Lt., iš kurių 2 065 894 Lt. apskaityti AB „Panevėžio statybos trestas“ finansinėje atskaitomybėje.

Paskolos

2012 m. birželio 30 d. Grupė turėjo 22 451 722 Lt. paskolų: tame skaičiuje UAB „PST investicijos“ įmonių Grupė - 16 101 305 Lt (13 526 734 Lt. trumpalaikiai banko kreditai), AOO „Baltlitstroj“ – 67 221 782 Rub. (paskola paimta kaip užstatas dalyvavimui statybos darbų konkurse).

AB „Panevėžio statybos trestas“ 2012 m. gegužės 14 d. pasirašė metinę Kreditavimo sutartį apyvartinėms lėšoms su AS „UniCredit Bank“ 10 000 000 Lt sumai

2012 m. rugpjūčio 27 d. AB „Panevėžio statybos trestas“ pasirašė kreditavimo sutartį 10 000 000 Lt aštuoneriems mėnesiams su AB SEB banku metalo dirbinių pirkimo finansavimui AB „Akmenės cemento“ gamyklos statybos objekte.

Garantijos, laidavimai

2012 m. birželio 30 d. kredito institucijų suteiktos garantijos už AB „Panevėžio statybos trestas“ įsipareigojimus sudarė 23 049 780 Lt., iš kurių 20 188 731 Lt. už suteiktas Sutarties įvykdymo garantijas.

2012 m. gegužės 18 d. AB „Swedbank“ padidino AB „Panevėžio statybos trestas“ garantijų limitą iki 15 000 000 Lt. ir pratęsė jų galiojimo terminą iki 2015 m. gegužės 18 d.

2012 m. gegužės 21 d. AB „Panevėžio statybos trestas“ pasirašė Laidavimo sutartį už UAB „Verkių projektas“ finansinius įsipareigojimus AB DNB bankui 3 559 140 EUR sumai: statomo verslo centro „Ulonų verslo centras“ statybos finansavimui.

Sandoriai su susijusiomis šalimis

Reikšmingų sandorių su susijusiomis šalimis nebuvo.

Dividendai

2012 m. balandžio 26 d. įvykęs AB „Panevėžio statybos trestas“ eilinis visuotinis akcininkų susirinkimas nutarė nemokėti dividendų už 2011 metus.

Reikšmingi tarpinės finansinės atskaitomybės pokyčiai per ataskaitinį laikotarpį

Reikšmingai sumažėjo įmonės grynas pinigų srautas. Pinigai išleisti metalo gaminių užpirkimui AB „Akmenės cementas“ naujos klinkerio gamybos linijos statybos projekte, be to pinigų srautų mažėjimą lemia užsakovų didėjantys mokėjimo terminai.