

# PRFOODS

## **AS PRFoods**

2025/2026. majandusaasta 3. kvartali ja 9 kuu  
konsolideeritud auditeerimata vahearuanne

2025/2026

3.KVARTAL & 9 KUUD

# P R F O O D S

Ärinimi	<b>AS PRFoods</b>
Registrikood	<b>11560713</b>
Aadress	<b>Kärša, Suure-Rootsi küla, Saaremaa vald, Saare maakond, 94129, Eesti</b>
Telefon	<b>+372 452 1470</b>
Kodulehekülg	<b>prfoods.ee</b>
Põhitegevusalad	<b>Kalatoodete tootmine ja müük</b>
Aruandlusperiood	<b>1. oktoober 2025 – 31. märts 2026</b>
Audiitor	<b>KPMG Baltics OÜ</b>

# SISUKORD

ETTEVÖTTE TUTVUSTUS.....	4
JUHATUSE TEGEVUSARUANNE .....	7
ÜLEVAADE MAJANDUSTEGEVUSEST .....	7
JUHATUS JA NÕUKOGU .....	14
AKTSIA JA AKTSIONÄRID .....	15
VÕLAKIRJAD JA VÕLAKIRJAOMANIKUD .....	16
RAAMATUPIDAMISE LÜHENDATUD VAHEARUANNE .....	18
KONSOLIDEERITUD FINANTSSEISUNDI ARUANNE .....	19
KONSOLIDEERITUD KOONDKASUMIARUANNE .....	20
KONSOLIDEERITUD OMAKAPITALI MUUTUSTE ARUANNE .....	21
KONSOLIDEERITUD RAHAVOOGUDE ARUANNE .....	22
KONSOLIDEERITUD RAAMATUPIDAMISE VAHEARUANDE LISAD .....	23
LISA 1.    KOKKUVÖTE OLULISEMATEST ARVESTUSPRINTSIIPIDEST .....	23
LISA 2.    RAHA JA RAHA EKVIVALENDID.....	24
LISA 3.    NÕUDED JA ETTEMAKSED.....	24
LISA 4.    VARUD .....	24
LISA 5.    INTRESSIKANDVAD KOHUSTUSED .....	24
LISA 6.    VÕLAD JA ETTEMAKSED .....	25
LISA 7.    OMAKAPITAL .....	26
LISA 8.    TEHINGUD SEOTUD OSAPOOLTEGA .....	27
LISA 9.    TÜTARETTEVÕTTED.....	27
LISA 10.   SEGMENDIARUANDLUS .....	27
LISA 11.   BILANSIPÄEVAJÄRGSED SÜNDMUSED .....	32
JUHATUSE KINNITUS VAHEARUANDELE.....	33

# ETTEVÖTTE TUTVUSTUS

AS PRFoods (edaspidi "Grupp") on kalatoodete tootmise ja müügiga tegelev ettevõtte. Ettevõtte aktsiad olid alates 5. maist 2010 kuni 3. septembrini 2025 noteeritud Nasdaq Tallinna börsi põhinimekirjas. Alates 4. septembrist 2025 on ettevõtte aktsiad noteeritud Balti lisanimekirjas. Ettevõtte võlakirjad on alates 6. aprillist 2020 noteeritud Nasdaq Tallinna börsi võlakirjade nimekirjas.

Grupi põhitegevusteks on kalatoodete valmistamine ja nende turustamine. Grupi toodete põhivalikus on lõhe- ja vikerforellitooded. Vajamineva toorkala ostab Grupp Eestist, Norrast ja Taanist. Kalatoodete valmistamine toimub kahes moodsas tehases, mis asuvad Saaremaal (Eesti) ning Aberdeenis (Suurbritannia).

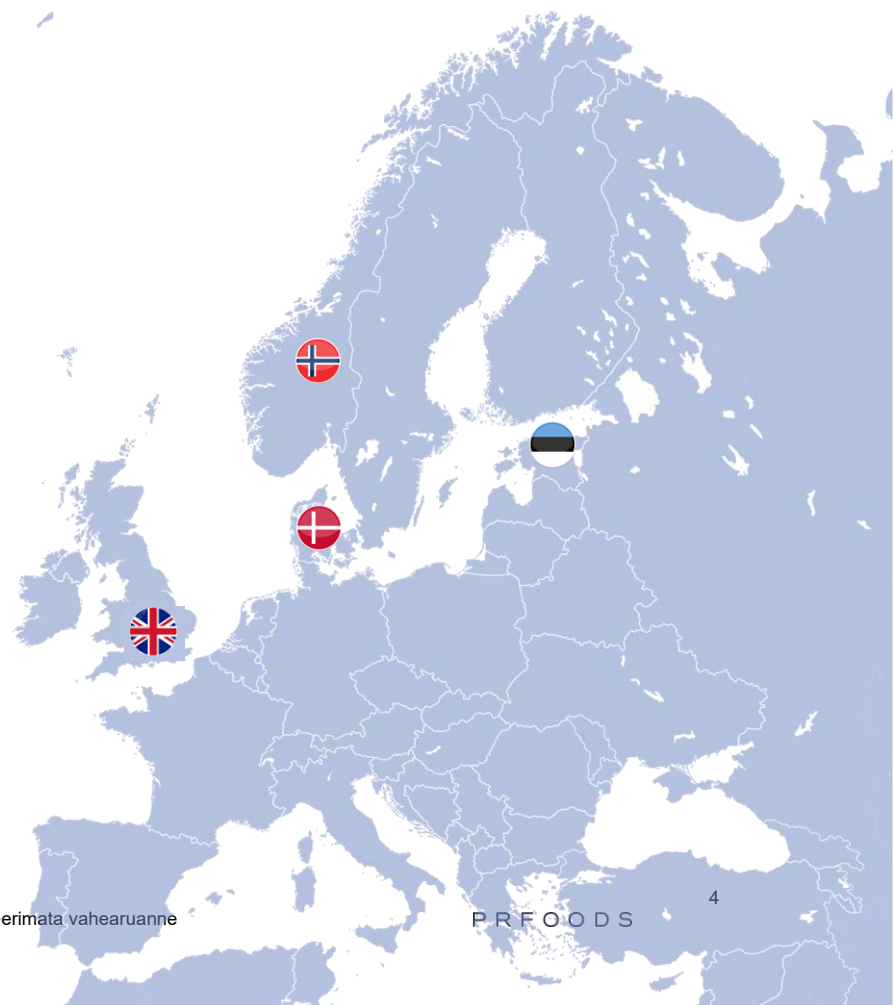
Grupi ettevõtete tooteid müüme tunnustatud brändidena meie tegutsemisriikides ja peamine fookus on kõrgema lisandväärtusega *premium*-toodetel, läbi mille suurendada ettevõtte kasumlikkust.

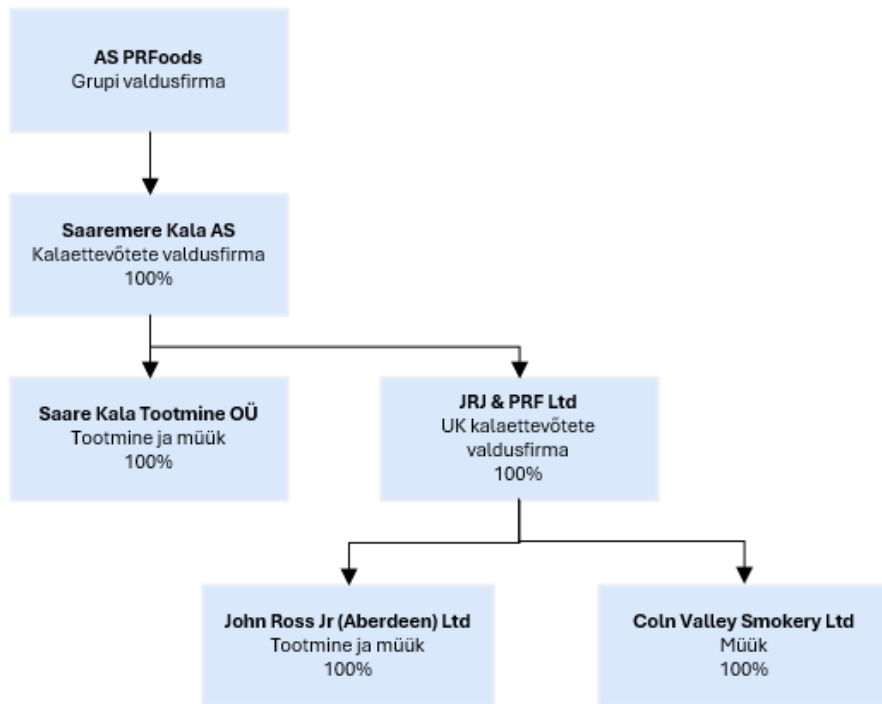
Töötleme oma tehastes kõige rohkem vikerforelli ja lõhet, väiksemates kogustes ka siiga, ahvenat, koha, räabist, räime ning heeringat. Töötlemisel hoiame kala alati aukohal, mistõttu suitsutame kala traditsioonilisel meetodil lepahakkega. Kuna meie tootevalik on üsna lai, siis sealt leiab meelepärast kogu perele – Eesti Parima Kalatoote tiitli pälvinud õrnalt soolatud forelliviilud, laste lemmikud forellikotletid või pidulikumaks puhuks forellimarja.

Grupp tegutseb aktiivselt uute toodete väljatöötamisega, muuhulgas, et avada uusi eksportturge.

## TOOTMISE JA MÜÜGI GEOGRAAFIA

<b>Toorkala ost</b>	Norra Taan
<b>Tootmine</b>	Eesti Suurbritannia
<b>Müük</b>	Suurbritannia Eesti





*64% Colin Valley Smokery Ltd osadest on JRJ & PRF Ltd omanduses ja 36% on John Ross Jr (Aberdeen) Ltd omanduses*

Grupi olulisemad kaubamärgid on „PRFoods“, „Saare Kala“ ja „John Ross Jr Aberdeen“.

# JUHATUSE TEGEVUSARUANNE

---

# JUHATUSE TEGEVUSARUANNE

## ÜLEVAADE MAJANDUSTEGEVUSEST

PRFoodsi majandusaasta kolmas kvartal kulges jätkuvalt keerulises majanduskeskkonnas, mida mõjutasid nõrk tarbimine, hinnasurve ning ebakindlus nii Eesti kui ka lähiturude jaekaubanduses. Juhtkond on keskendunud äritegevuse stabiliseerimisele ja kulubaasi kontrollile, kuid madalam müügitulu avaldas kvartali tulemustele märkimisväärset mõju.

Kolmanda kvartali müügitulu oli 3,2 miljonit eurot, vähenedes aastatagusega võrreldes 14%. Brutokasum langes 0,4 miljoni euroni, mida mõjutasid madalam tootmiskaht ja tooraine kallinemine. EBITDA kujunes kolmandas kvartalis -0,3 miljoni euro suuruseks (3kv 2024/2025: 0,7 miljon eurot) ning ärikahjum -0,5 miljonit eurot (3kv 2024/2025: -0,3 miljon eurot). Kvartali puhaskahjum oli -0,9 miljonit eurot võrreldes eelmise aasta puhaskahjumiga -0,5 miljonit eurot. Puhaskahjumi suurenemist selle aasta kolmandas kvartalis süvendasid kõrgemad finantskulud restruktureeritud võlakohustustest; mille kulu ulatus kvartalis 0,4 miljoni euroni.

Esimese üheksa kuu müügitulu ulatus 11,9 miljoni euroni, vähenedes aastaga 21%. Brutokasum oli 2,1 miljonit eurot, mis on 34% madalam kui eelmisel aastal samal ajal ning üheksa kuu EBITDA oli -0,5 miljonit eurot, võrreldes eelmise aasta tulemusega, mil EBITDA oli 0,6 miljonit eurot. Ärikahjum ulatus -0,8 miljoni euroni (9k 2024/2025: 0,1 miljon eurot) ja puhaskahjum -2,4 miljoni euroni (9k 2024/2025: -0,9 miljon eurot), mille kujunemisel oli oluline roll restruktureeritud võlakohustuste intressikulul, mille kulu 9 kuu jooksul oli 1,6 miljon eurot.

Geograafiliselt jäi Grupi müük tugevalt Ühendkuningriigi keskseks. Meie käive Ühendkuningriigis oli 10,4 miljonit eurot ehk 87% kogukäibest. Eesti turu müük langes 1,5 miljoni euroni, vähenedes aastaga ligi 65%, mis peegeldab jätkuvalt nõrka tarbimist ja jaekaubanduse survet.

Kolmandasse kvartalisse siseneti ebakindlas turuolukorras ning see ebakindlus jätkub ka neljandas kvartalis. Juhtkonna fookus on efektiivsuse tõstmisel, kulude kontrollil, finantskohustuste juhtimisel ja restruktureerimiskava elluviimisel. Samuti jätkatakse tegevusi Grupi kapitalistruktuuri tugevdamiseks ja pikaajalise jätkusuutlikkuse tagamiseks.

Lugupidamisega,



Timo Pärn  
Juhatuse liige



Kristjan Kotkas  
Juhatuse liige

AS PRFOODS AUDITEERIMATA MAJANDUSTULEMUSED: 2025/2026. MAJANDUSAASTA 3. KVARTAL VÕRRELDES 2024/2025. MAJANDUSAASTA 3. KVARTALIGA

- Auditeerimata konsolideeritud käive 3,2 miljonit eurot (3kv 2024/2025: 3,7 miljonit eurot)
- EBITDA -0,3 miljonit eurot (3kv 2024/2025: -0,1 miljonit eurot)
- Ärikahjum -0,5 miljonit eurot (3kv 2024/2025: ärikahjum 0,3 miljonit eurot)
- Puhaskahjum 0,9 miljonit eurot (3kv 2024/2025: puhaskahjum 0,5 miljonit eurot)

MAJANDUSTULEMUSED: 3. KVARTAL 2025/2026 VÕRRELDES 3. KVARTALIGA 2024/2025

mIn EUR	3kv 2025/2026	3kv 2024/2025	Muutus, mIn EUR	Muutus, %	Mõju
Müügitulu	3,2	3,7	-0,5	-14%	▼
Brutokasum	0,4	0,7	-0,3	-37%	▼
EBITDA	-0,3	-0,1	-0,2	182%	▼
Amortisatsioon	-0,3	-0,1	-0,2	219%	▼
Ärikasum (-kahjum)	-0,5	-0,3	-0,2	53%	▼
Finantstulud/-kulud	-0,5	-0,3	-0,2	61%	▼
Puhaskasum (-kahjum)	-0,9	-0,5	-0,4	85%	▼



AS PRFOODS AUDITEERIMATA MAJANDUSTULEMUSED: 2025/2026. MAJANDUSAASTA ESIMESED 9 KUUD VÕRRELDES 2024/2025. MAJANDUSAASTA ESIMESE 9 KUUGA

- Auditeerimata konsolideeritud käive 11.9 miljonit eurot (9k 2024/2025: 15,1 miljonit eurot)
- EBITDA -0,5 miljonit eurot (9k 2024/2025: 0,6 miljonit eurot)
- Ärikahjum 0,8 miljonit eurot (9k 2024/2025: ärikasum 0,1 miljonit eurot)
- Puhaskahjum -2,4 miljonit eurot (9k 2024/2025: puhaskahjum 0,9 miljonit eurot)

MAJANDUSTULEMUSED: 9 KUUD 2025/2026 VÕRRELDES 9 KUUD 2024/2025

mln EUR	9k 2025/2026	9k 2024/2025	Muutus, mln EUR	Muutus, %	Mõju
Müügitulu	11,9	15,1	-3,2	-21%	▼
Brutokasum	2,1	3,2	-1,1	-34%	▼
EBITDA	-0,5	0,6	-1,1	-175%	▼
Amortisatsioon	-0,3	-0,4	0,1	-20%	▲
Ärikasum (-kahjum)	-0,8	0,1	-0,9	-870%	▼
Finantstulud/-kulud	-1,6	-0,9	-0,7	78%	▲
Puhaskasum (-kahjum)	-2,4	-0,9	-1,5	172%	▲

VÕTMENÄITAJAD – KASUMIARUANNE

mln EUR v.a kui on näidatud teisiti	3kv 2025/2026	2024/2025	3kv 2024/2025	2023/2024
Müügitulu	3,2	18,8	3,7	17,1
Brutokasum	0,4	4,0	0,7	3,2
EBITDA	-0,3	0,1	-0,1	-0,3
EBIT	-0,5	-0,6	-0,3	-3,3
EBT	-2,4	7,6	-0,5	-4,6
Puhaskasum (-kahjum)	-0,9	7,3	-0,5	-4,7
Brutomarginaal	13,8%	21,2%	18,1%	18,7%
EBITDA marginaal	-8,9%	0,6%	-3,5%	-2,0%
EBIT marginaal	-14,4%	-3,3%	-7,2%	-19,4%
EBT marginaal	-74,7%	40,4%	-14,3%	-26,9%
Puhaskasumi (-kahjumi) marginaal	-29,1%	39,1%	-14,5%	-27,3%
Tegevuskulude suhtarv	-24,8%	24,0%	-24,6%	-27,1%

EBITDA = kasum (kahjum) enne finants-, maksu-, ning põhivara kulumi- ja väärtuse languse kulusid

EBIT = ärikasum (kahjum)

EBT = kasum (kahjum) enne tulumaksu

Brutomarginaal = brutokasum / müügitulu

EBITDA marginaal = EBITDA / müügitulu

EBIT marginaal = EBIT / müügitulu

EBT marginaal = EBT / müügitulu

Puhaskasumi marginaal = puhaskasum / müügitulu

Tegevuskulude suhtarv = tegevuskulud / müügitulu

## VÕTMENÄITAJAD – BILANSS

mln EUR v.a kui on näidatud teisiti	31.03.2026	30.06.2025	31.03.2025	30.06.2024
Netovõlgnevus	7,7	6,2	13,3	14,3
Omakapital	8,2	10,5	2,2	3,2
Käibekapital	0,4	1,2	-12,3	-9,2
Varad	19,6	20,2	21,0	21,9
Likviidsuskordaja	1,2	1,5x	0,3	0,3x
Omakapitali suhtarv	41,8%	52,0%	10,4%	14,6%
Finantsvõimendus	48,4%	37,0%	85,9%	81,8%
Võlakordaja	0,6x	0,5x	0,9x	0,9x
Netovõlg / EBITDA	-8x	54,3x	25x	-42,5x
Omakapitali tootlus	110,8%	107,0%	-61,6%	-81,4%
Varade tootlus	28,4%	34,8%	-7,7%	-17,9%

Netovõlgnevus = lühiajalised intressikandvad võlakohustused + pikaajalised intressikandvad võlakohustused – raha

Käibekapital = käibevara – lühiajalised kohustused

Likviidsuskordaja = käibevara / lühiajalised kohustused

Omakapitali suhtarv = omakapital / varad

Finantsvõimendus = netovõlg / (omakapital + netovõlg)

Võlakordaja = kohustused / kogukapital

Netovõlg / EBITDA = netovõlg / viimase 12 kuu EBITDA

Omakapitali tootlus (ROE) = viimase 12 kuu puhaskasum / keskmine omakapital

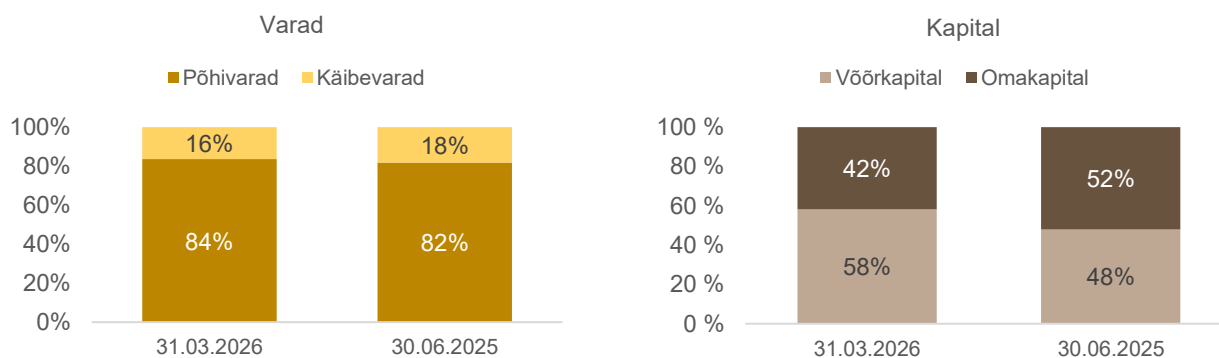
Varade tootlus (ROA) = viimase 12 kuu puhaskasum / keskmine varade maht

## BILANSS

PRFoods konsolideeritud bilansimaht oli 31.03.2026 seisuga 19,6 miljonit eurot (30.06.2025: 20,2 miljonit eurot).

Grupi käibevarade maht oli 31.03.2026 seisuga 3,2 miljonit eurot (30.06.2025: 3,7 miljonit eurot). Grupi põhivarad olid kokku 16,4 miljonit eurot (30.06.2025: 16,6 miljonit eurot).

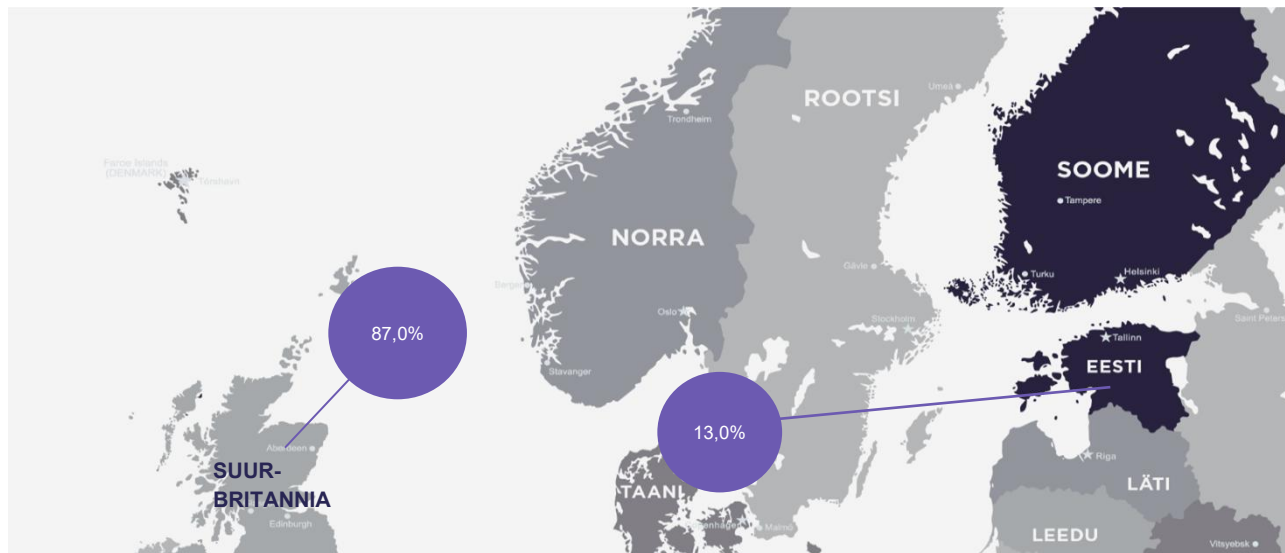
Lühiajalised kohustused olid 31.03.2026 seisuga 2,8 miljonit eurot (30.06.2025: 2,5 miljonit eurot). Pikaajalised kohustused kokku olid 8,6 miljonit eurot (30.06.2025: 7,2 miljonit eurot). PRFoods omakapital oli 8,2 miljonit eurot (30.06.2025: 10,5 miljonit eurot).



## MÜÜGITULU

Grupi põhitoodanguks on lõhe- ja vikerforellitooted. Ettevõtte on peamiselt tuntud suitsutatud kalatoodete müüjana Suurbritannias ning värske kala müüjana ning samuti suurima kalamarja tarnijana Eesti kauplustes.

Grupi 2025/2026. majandusaasta 9 kuu müügikäive oli 11,9 miljonit eurot, mis oli 3,2 miljonit eurot vähem võrreldes sama perioodiga eelmisel majandusaastal, mil müük oli 15,1 miljonit eurot.



### GEOGRAAFILISED SEGMENDID

mln EUR	9k 25/26	Osakaal, %	9k 24/25	Osakaal, %	Muutus, mln EUR	Muutus, %	Mõju
Suurbritannia	10,4	87,0%	10,7	71,0%	-0,3	-3,1%	▼
Eesti	1,5	13,0%	4,4	29,0%	-2,9	-64,8%	▼
<b>Kokku</b>	<b>11,9</b>	<b>100,0%</b>	<b>15,1</b>	<b>100,0%</b>	<b>-3,2</b>	<b>-21,1%</b>	<b>▼</b>

Grupi kõige suuremaks turuks käesoleval majandusaastal oli Suurbritannia, mille müük summas 10,4 miljonit eurot moodustades 87,0% kogukäibest. Eestis oli majandusaasta 9 kuu käive 1,5 miljonit eurot ja see moodustas 13,0% kogukäibest.

## KULUD

	9k 25/26	9k 24/25	Muutus	Mõju	9k 25/26	9k 24/25	Muutus	Mõju
	mln EUR	mln EUR	mln EUR		% käibest	% käibest	%	
<b>Käive</b>	<b>11,9</b>	<b>15,1</b>	<b>-3,2</b>	▼	<b>100,0%</b>	<b>100,0%</b>		
<b>Müüdü kaupade kulu</b>	<b>-9,8</b>	<b>-11,9</b>	<b>2,1</b>	▲	<b>82,3%</b>	<b>78,8%</b>	<b>3,5%</b>	▲
materjalid tootmises ja müüdü kaupade kulu	-6,8	-8,8	2,0	▲	57,0%	58,1%	-1,1%	▼
tööjõukulud	-2,1	-2,1	0,0	-	17,9%	13,8%	4,1%	▲
amortisatsioon	-0,2	-0,4	0,2	▲	1,8%	2,7%	-0,9%	▼
muu müüdü kaupade kulu	-0,5	-0,6	0,1	▲	4,3%	4,2%	0,1%	▼
<b>Tegevuskulud</b>	<b>-3,0</b>	<b>-3,1</b>	<b>0,1</b>	▲	<b>24,8%</b>	<b>20,2%</b>	<b>4,6%</b>	▲
tööjõukulud	-1,1	-1,1	0,0	-	9,4%	7,1%	2,3%	▲
transpordi- ja logistikateenused	-0,7	-0,9	0,2	▲	6,2%	5,9%	0,3%	▲
amortisatsioon	-0,1	-0,0	-0,1	▲	0,9%	0,3%	0,6%	▲
reklaam, turundus ja tootearendus	-0,1	-0,1	0,0	-	0,6%	0,4%	0,2%	▲
muud tegevuskulud	-0,9	-1,0	0,1	▲	7,8%	6,5%	1,3%	▲
<b>Muud äritulud/-kulud</b>	<b>0,1</b>	<b>0,0</b>	<b>0,1</b>	▲	<b>0,6%</b>	<b>0,2%</b>	<b>0,4%</b>	▲
<b>Finantstulud/-kulud</b>	<b>-1,6</b>	<b>-0,9</b>	<b>-0,7</b>	▼	<b>13,5%</b>	<b>5,9%</b>	<b>7,6%</b>	▲

## KALA HIND

Kalasektor on äärmiselt sõltuv toorkala kättesaadavusest ja kala hinnast. Suurtootjad fikseerivad tootmisplaani kolmeks aastaks ette, kuna lühiajalisemalt on kalakasvatuse tootmistsüklid keerulised ja kallid turuvajadustest lähtuvalt kohandada. Seetõttu on kalapakkumine maailmaturul lühiajaliselt suhteliselt jäik, samas turunõudlus nihkub mõnevõrra sõltuvalt hooajast. Pakkumise ja nõudluse pideva muutumise tõttu on toorkala hind pidevas muutumises. Täiendav mõju hindade amplituudile ja ettearvamatusetele on kauba tarneahelate muutusel seoses viimastel kuudel äriprotsesse oluliselt mõjutanud viiruspuhanguga. Grupp tasakaalustab väliskeskonna mõju ja kala hinna volatiilsust muudatuste kaudu ettevõtte tootmis- ja müügistrateegias.

## KALA TURUHIND

EUR/kg	31.03.2026	31.03.2025	31.03.26 vs 31.03.25	31.03.2024	31.03.26 vs 31.03.24	31.03.2023	31.03.26 vs 31.03.23
Lõhe	8,1	7,0	15,7%	10,9	-25,7%	9,8	-17,3%
Vikerforell	7,9	7,1	11,3%	7,6	3,9%	9,9	-20,2%

Aruandeperioodi lõpu seisuga on lõhe turuhind võrreldes aastatagusega kasvanud 15,7% ja vikerforelli hind tõusnud 11,3%. Kahe aasta taguse hinnaga võrreldes on lõhe hind langenud 25,7% ja vikerforelli hind tõusnud 3,9%. Võrreldes perioodi lõpu hinda kolm aastat tagasi on lõhe hind langenud 17,3% ja vikerforelli hind langenud 20,2%.

## KESKMINE KALA TURUHIND

EUR/kg	9k 2025/2026	9k 2024/2025	2025/2026 vs 2024/2025	9k 2023/2024	2025/2026 vs 2023/2024	9k 2022/2023	2025/2026 vs 2022/2023
Lõhe	7,9	6,8	15,4%	7,3	7,5%	7,5	4,7%
Vikerforell	7,2	6,7	7,5%	7,0	2,9%	8,3	-13,3%

Keskmine lõhe hind on tõusnud aruandeperioodil võrreldes eelmise finantsaasta sama perioodiga 15,4%. See-eest vikerforelli keskmine hind on tõusnud aruandeperioodil võrreldes eelmise finantsaasta sama perioodiga 7,5%. Võrreldes keskmiste hindadega samal perioodil kaks aastat tagasi on lõhe keskmised hinnad tõusnud 7,5% ning kolm aastat tagasi tõusnud 4,7%. Vikerforelli hind samal perioodil kaks aastat tagasi on keskmised hinnad tõusnud 2,9% ning kolme aasta taguse perioodiga võrreldes langenud 13,3%.

# JUHATUS JA NÕUKOGU

ASi PRFoods juhatus on kaheliikmeline ja vastavalt nõukogu otsusele kuuluvad sinna **Kristjan Kotkas** ja **Timo Pärn**. Juhatus liikmete volitused kehtivad kuni 07.12.2026. Ettevõtte juhatus on igapäevases juhtimises iseseisev ja lähtub kõikide aktsionäride parimatest huvidest, tagades seeläbi ettevõtte jätkusuutliku arengu vastavalt seatud eesmärkidele ja strateegiale. Samuti tagab ettevõtte juhatus sisekontrolli ja riskijuhtimise protseduuride toimimise ettevõttes.

ASi PRFoods nõukogu valib juhatuse liikmed kolmeks aastaks. Aktsiaseltsi põhikirja alusel kuulub juhatusse üks kuni neli liiget.

**Timo Pärn** on varem töötanud STÜ Tootmine OÜ-s ärijuhina ja olnud väikehotelli tegevjuht ning tegutsenud vabakutselise strateegilise turunduse konsultandina. Timo Pärn on ka AS-i PRFoods tütarettevõtja Saare Kala Tootmine OÜ juhatuse liige. Lisaks kuulub Timo Pärn Linden & Free OÜ, Saaremaa Eco OÜ ja Food & Beverage Consult OÜ juhatusse.

**Kristjan Kotkas** on KJK erakapitalifondide grupi nõunik ja kuulub arvukate äriühingute juhtorganitesse (Cederberg Invest OÜ, Protea Invest OÜ, Rondebosch OÜ, Zegul Kayaks OÜ, Tahe Outdoors OÜ, KJK Participations III Sarl, KJK BALKAN HOLDING S.a.r.l., KJK Discovery Holding S.à r.l., KJK Sports Lithuania UAB, Stala OY, SHC Invest OÜ, Alwark UAB, Baltik Vairas UAB, KJK III AcquiCo d.o.o., KJK EE Investments 1 OÜ). Kristjan Kotkas on ka AS-i PRFoods tütarettevõtja Saaremere Kala AS-i nõukogu liige.

AS PRFoods nõukogus on neli liiget. Nõukogu töö juhivad juhatuse esimees **Lauri Kustaa Äimä**, nõukogu liikmeteks on **Harvey Sawikin** ja **Vesa Jaakko Karo**.

Aktsiaseltsi kõrgeim juhtorgan on aktsionäride üldkoosolek. Seaduse kohaselt on üldkoosolekud korralised või erakorralised.

Vastavalt seadusele on aktsiaseltsi nõukogu järelevalveorgan, mis vastutab ettevõtte tegevuse planeerimise, selle juhtimise korraldamise ja juhatuse tegevuse järelevalve eest. ASi PRFoods põhikirja kohaselt kuulub nõukogusse kolm kuni seitse liiget, kelle valib üldkoosolek kolmeks aastaks.

Informatsioon nõukogu liikmete haridus- ja teenistuskäigu kohta ning nende kuuluvus äriühingute juhtorganitesse on AS PRFoods kodulehel [www.prfoods.ee](http://www.prfoods.ee).

## JUHATUSE JA NÕUKOGU LIIKMETELE NING NENDEGA SEOTUD ISIKUTELE JA ÄRIÜHINGUTELE KUULUVAD PRFOODS AKTSIAD SEISUGA 31.03.2026:

Aktsionär	Aktsiate arv	Osalus
Nõukogu esimees – Lauri Kustaa Äimä	125 000	0,32%
Nõukogu liige – Vesa Jaakko Karo	90 000	0,23%
Kokku juhatuse ja nõukogu liikmetele kuuluvad aktsiad	215 000	0,56%

# AKTSIA JA AKTSIONÄRID

PRFoodsi registreeritud aktsiakapitali suurus on 7 736 572 eurot, mis on jagatud 38 682 860 nimiväärtusega lihtaktsiaks. Kõik aktsiad on vabalt võrrandatavad ja üheliigilised, s.o omavad võrdset hääle- ja dividendiõigust.

PRFoods aktsiad on noteeritud Nasdaq Tallinna Börsi põhinimekirjas alates 5. maist 2010. Aktsial ei ole ametlikku turutegijat. PRFoodsi aktsia kuulub OMX Tallinna üldindeksi koosseisu.

PRFoods on kahel korral vähendanud aktsiate nimiväärtust väljamaksete tegemisega aktsionäridele: 2012. aastal vähendati nimiväärtust 10 eurosendi võrra ja 2015. aastal 30 eurosendi võrra. 26. mail 2016 toimunud aktsionäride üldkoosoleku otsuste alusel kanti 30. juunil 2016 äriregistrisse ASi PRFoods nimiväärtusega aktsiate asemel nimiväärtusega aktsiate kasutuselevõtt. Aktsia arvestuslik nimiväärtus on 0,20 eurot (nimiväärtus kuni 13. aprillini 2011 10 Eesti krooni, kuni 3. septembrini 2012 0,60 eurot ning kuni 2. oktoobrini 2015 0,50 eurot).

## PRFOODSI AKTSIAHIND, INDEKSID JA KAUPLEMISSAKTIIVSUS

Tallinna Börsi üldindeks langes 0,7% ning PRFoods aktsia hind tõusis 43,0%.

Indeks / aktsia	Tähis	31.03.2026	30.06.2025	Muutus
PRFoods aktsia, EUR	PRF1T	0,07	0,05	43,0%
OMX Tallinn üldindeks	OMXTGI	2055,75	2069,49	-0,7%

## KAUPLEMISSSTATISTIKA

Hind (EUR)	1kv 2026	4kv 2025	3kv 2025	2kv 2025	1kv 2025	4kv 2024	3kv 2024	2kv 2024	1kv 2024
Avamishind	0,057	0,058	0,053	0,058	0,064	0,096	0,100	0,135	0,175
Kõrgeim	0,085	0,060	0,064	0,058	0,070	0,106	0,108	0,135	0,182
Madalaim	0,056	0,056	0,050	0,049	0,057	0,055	0,094	0,097	0,13
Viimane	0,071	0,057	0,059	0,053	0,058	0,064	0,096	0,10	0,137
Kaubeldud aktsiaid, mln tk	0,60	0,38	0,64	1,3	0,65	0,88	0,57	0,57	0,42
Tehingute arv, tk	1 064	914	452	1 978	1 486	2 275	857	2 496	1 773
Keskmine tehingumaht, aktsiat	480	388	357	537	357	297	194	194	234
Käive, mln	0,01	0,01	0,01	0,07	0,04	0,06	0,02	0,06	0,07
Turuväärtus, mln	2,75	2,24	2,05	2,05	2,24	2,48	3,87	3,87	5,30

2026. aasta 1. kvartalis tehti PRFoodsi aktsiatega kokku 1 064 tehingut. Kokku vahetas perioodi jooksul omanikku 608 971 aktsiat, mis moodustab 1,57% ettevõtte aktsiatest. Keskmine tehingu maht oli 480 aktsiat. 2026. aasta 1. kvartali käive PRFoods aktsiatega oli 0,01 miljonit eurot ja 1. kvartali kõrgeim hind oli 0,085 eurot ja madalaim 0,056 eurot. Aktsia sulgemishind seisuga 31.03.2026 oli 0,071 eurot ja ettevõtte turuväärtus oli 2,75 miljonit eurot.

## VÕLAKIRJAD JA VÕLAKIRJAOMANIKUD

PRFoods emiteeris 2019/2020 majandusaastal suunatud pakkumise raames 90 096 tagatud võlakirja ning avaliku pakkumise raames 9 904 tagatud võlakirja, nimiväärtusega 100 eurot võlakiri, intressimääraga 6,25% kalendriaastas ja esialgse lunastustähtajaga 22.01.2025. Vastavalt tagatud võlakirja tingimustele toimub võlakirjaintressi maksmine kord poolaastas (juulis ja jaanuaris). Tagatud võlakirjade märkimisperioodi lõppedes oli PRFoods'i omanduses 4 926 võlakirja.

Võlakirjade avaliku pakkumise lõpuleviimise järgselt noteeris ettevõtte võlakirjad Tallinna väärtpapieribörsil. Kauplemine Nasdaq Tallinn võlakirjanimekirjas algas 6. aprillil 2020.

Seisuga 31.03.2026 on PRFoods omanduses olevate võlakirjade arv 14 770 nominaalväärtuses 1 477 tuhat eurot.

PRFoods emiteeris 2020/2021 majandusaastal 237 allutatud konverteeritavat võlakirja, kogunimiväärtusega kuni 2,4 miljonit eurot, nimiväärtusega 10 000 eurot allutatud konverteeritava võlakirja kohta, intressimääraga 7% kalendriaastas ja esialgse lunastustähtajaga 01.10.2025.

Samal majandusaastal emiteeriti lisaemissiooni raames, suunatud pakkumisena, PRFoods aktsionärile Amber Trust II S.C.A 10 000 tagatud võlakirja, nimiväärtusega 100 eurot võlakirja kohta, esialgse lunastustähtajaga 22.01.2025, intressimääraga 6,25% kalendriaastas.

Lisaks teavitas PRFoods tagatud võlakirjade (emiteeritud PRFoods 14.01.2020 emissiooni tingimuste kohaselt) lisaemissioonist mahus kuni 1,0 miljonit eurot, mille raames emiteeritakse kuni 10 000 võlakirja, nimiväärtusega 100 eurot võlakirja kohta, esialgse lunastustähtajaga 22.01.2025, intressimääraga 6,25% kalendriaastas. Lisaemissioon oli suunatud mitteamaliku pakkumisena PRFoods aktsionärile Amber Trust II S.C.A, refinantseerimaks viidatud aktsionäri poolt PRFoods-le antud investeerimislaenu seoses laenu tagasimaksetähtaja saabumisega.

AS PRFoods teostas 14.01.2024 emiteeritud tagatud võlakirjade osalise tagasiostu kogumahus kuni 15% kõigi emiteeritud võlakirjade kogunimiväärtusest. Kokku ostis AS PRFoods võlakirjade osalise tagasiostu raames tagasiostupakkumise esitanud võlakirju omavatel isikutelt tagasi 14 477 võlakirja kogunimiväärtuses 1 477 000 eurot, mis moodustab ligikaudu 13% kõigi emiteeritud võlakirjade kogunimiväärtusest.

18.07.2024 toimunud võlakirjaomanike koosoleku raames võeti tagatud võlakirjade osas vastu otsus lükata edasi 22.07.2024 intressimaksepäeva kuni võlakirjade lunastustähtpäevani 22.01.2025. Otsuse vastuvõtmisega võttis PRFoods endale kohustuse tasuda võlakirjaomanikele kompensatsiooni, mille summa võlakirja kohta võrdub ühe protsendiga aastas võlakirja nimiväärtusest arvestatuna pikendatud perioodi eest. Sellele lisandub tingimuste ja lõplike tingimuste kohaselt arvestatav intress, s.t pikendatud perioodil moodustab intress (arvestatuna määras 6.25% aasta kohta) koos kompensatsiooniga (arvestatuna määras 1% aasta kohta) kokku 7.25% aastas võlakirja nimiväärtusest.

Kuupäevadel 17.01.2025 ja 21.03.2025 toimusid võlakirjaomanike hääletused võlakirjade lunastamistähtaja ja intressimaksete edasilükkamiseks seoses võlakirjade restruktureerimise protsessiga. 21.04.2025 toimus kirjalik võlakirjaomanike hääletus, mille tulemusel võtsid võlakirjaomanikud vastu otsuse pikendada võlakirjade tähtaega kuni 31.03.2028 ning kohaldada alates 31.03.2025 võlakirjadele 0% intressi.

Seisuga 31.03.2026 on PRFoods emiteerinud 110 237 võlakirja, millest 110 000 on tagatud võlakirjad, nimiväärtusega 100 eurot tagatud võlakirja kohta, koguväärtuses 11,0 miljonit eurot ning 237 on allutatud konverteeritavad võlakirjad, nimiväärtusega 10 000 eurot allutatud konverteeritava võlakirja kohta, koguväärtuses 2,37 miljonit eurot.

## VÕLAKIRJAOMANIKE STRUKTUUR

### AS PRFOODS 7 SUUREMAT VÕLAKIRJAOMANIKKU

	Võlakirjade väärtus 31.03.2026	% kogumahust 31.03.2026	Võlakirjade väärtus 30.06.2025	% kogumahust 30.06.2025	Muutus
Swedbank Pensionifond K60	3 349 000	25,0%	3 349 000	25,0%	0
ING Luxembourg S.A. AIF esindajakonto	2 920 000	21,8%	2 920 000	21,8%	0
Swedbank Pensionifond K30	680 000	5,1%	680 000	5,1%	0
Clearstream Banking AG	637 500	4,8%	637 500	4,8%	0
Compensa Life Vienna Insurance Group SE	484 600	3,6%	484 600	3,6%	0
Spring Capital Growth Fund 1	428 700	3,2%	428 700	3,2%	0
AS SEB Bankas	301 600	2,3%	301 600	2,3%	0
<b>Suurimad võlakirjaomanikud kokku</b>	<b>8 801 400</b>	<b>65,8%</b>	<b>8 801 400</b>	<b>65,8%</b>	<b>0</b>
Ülejäänud võlakirjaomanikud	3 091 600	23,1%	3 091 600	23,1%	0
Oma võlakirjad	1 477 000	11,0%	1 477 000	11,0%	0

### VÕLAKIRJAOMANIKE STRUKTUUR VÕLAKIRJADE VÄÄRTUSE LÕIKES 31.03.2026

Võlakirjade väärtus	Võlakirjaomanike arv	% võlakirjaomanikest	Võlakirjade väärtus	% võlakirjade väärtusest
1 ... 1 000	309	59,0%	121 200	0,9%
1 001 ... 10 000	134	25,6%	529 200	4,0%
10 001 ... 50 000	61	11,6%	1 274 100	9,5%
50 001 ... 100 000	6	1,1%	490 900	3,7%
100 001 ...	14	2,7%	10 954 600	81,9%
<b>Kokku</b>	<b>524</b>	<b>100,0%</b>	<b>13 370 000</b>	<b>100,0%</b>

# RAAMATUPIDAMISE LÜHENDATUD VAHEARUANNE

# RAAMATUPIDAMISE LÜHENDATUD VAHEARUANNE

## KONSOLIDEERITUD FINANTSSEISUNDI ARUANNE

EUR '000	Lisa	31.03.2026	30.06.2025
<b>VARAD</b>			
Raha ja ekvivalendid	2	418	305
Nõuded ostjatele ja muud nõuded	3	1 075	1 546
Ettemaksed	3	213	182
Varud	4	1 521	1 656
<b>Käibevara kokku</b>		<b>3 226</b>	<b>3 689</b>
Materiaalne põhivara		3 314	3 595
Immateriaalne vara		13 084	12 956
<b>Põhivara kokku</b>		<b>16 398</b>	<b>16 552</b>
<b>VARAD KOKKU</b>		<b>19 624</b>	<b>20 240</b>
<b>KOHUSTUSED JA OMAKAPITAL</b>			
Intressikandvad kohustused	5	1 091	971
Võlad ja ettemaksed	6	1 708	1 563
<b>Lühiajalised kohustused kokku</b>		<b>2 798</b>	<b>2 534</b>
Intressikandvad kohustused	5	7 024	5 514
Võlad ja ettemaksed		29	30
Edasilükkunud tulumaksukohustus		1 407	1 421
Sihtfinantseerimine		161	213
<b>Pikaajalised kohustused kokku</b>		<b>8 621</b>	<b>7 178</b>
<b>KOHUSTUSED KOKKU</b>		<b>11 419</b>	<b>9 713</b>
Aktiivkapital	7	7 737	7 737
Ülekurss		14 007	14 007
Oma aktsiad		-390	-390
Kohustuslik reservkapital		418	51
Realiseerimata kursivahed		574	451
Jaotamata kasum (kahjum)		-14 139	-11 327
<b>OMAKAPITAL KOKKU</b>		<b>8 205</b>	<b>10 528</b>
<b>OMAKAPITAL JA KOHUSTUSED KOKKU</b>		<b>19 624</b>	<b>20 240</b>

# KONSOLIDEERITUD KOONDKASUMIARUANNE

EUR '000	Lisa	3 kv 2025/2026	3 kv 2024/2025	9 kuud 2025/2026	9 kuud 2024/2025
Müügitulud		3 177	3 684	11 917	15 098
Müüdnud kaupade kulu		-2 738	-3 018	-9 805	-11 901
<b>Brutokasum</b>		<b>439</b>	<b>665</b>	<b>2 112</b>	<b>3 197</b>
<b>Tegevuskulud</b>		<b>-938</b>	<b>-906</b>	<b>-2 959</b>	<b>-3 056</b>
Müügi- ja turustuskulud		-557	-580	-1 810	-1 982
Üldhalduskulud		-381	-327	-1 149	-1 073
Muud äritulud/-kulud		41	-24	77	-24
Bioloogiliste varade ümberhindlus		0	0	0	0
<b>Ärikasum (-kahjum)</b>		<b>-458</b>	<b>-265</b>	<b>-770</b>	<b>118</b>
Finantstulud/-kulud		-483	-261	-1 604	-886
Maksustamiseelne kasum (kahjum)		-940	-526	-2 373	-769
Tulumaks		18	-9	-72	-179
<b>Aruandeperioodi puhaskasum (-kahjum)</b>		<b>-923</b>	<b>-535</b>	<b>-2 445</b>	<b>-948</b>
Aruandeperioodi puhaskasumi (-kahjumi) jaotus:					
Emaettevõtte aktsionäridele kuuluv osa		-923	-535	-2 445	-948
<b>Aruandeperioodi puhaskasum (-kahjum) kokku</b>		<b>-923</b>	<b>-535</b>	<b>-2 445</b>	<b>-948</b>
Muu koondkasum (-kahjum), mida võib hiljem klassifitseerida kasumiaruandesse:					
Valuutakursi vahed		4	-4	123	-56
<b>Kokku koondkasum (-kahjum)</b>		<b>-919</b>	<b>-539</b>	<b>-2 322</b>	<b>-1 004</b>
Aruandeperioodi koondkasumi (-kahjumi) jaotus:					
Emaettevõtte aktsionäridele kuuluv osa		-919	-539	-2 322	-1 004
<b>Aruandeperioodi koondkasum (-kahjum) kokku</b>		<b>-919</b>	<b>-539</b>	<b>-2 322</b>	<b>-1 004</b>
Tava puhaskasum (-kahjum) aktsia kohta (EUR)	7	-0,02	-0,01	-0,06	-0,02
Lahustatud puhaskasum (-kahjum) aktsia kohta (EUR)	7	-0,02	-0,01	-0,05	-0,02

## KONSOLIDEERITUD OMAKAPITALI MUUTUSTE ARUANNE

EUR '000	Aktσια- kapital	Ülekurs	Oma aktsiad	Kohustuslik reserv- kapital	Realisee- rimata kursi- vahed	Jaotamata kasum (-kahjum)	Omakapital kokku
<b>Saldo seisuga 30.06.2024</b>	<b>7 737</b>	<b>14 007</b>	<b>-390</b>	<b>51</b>	<b>439</b>	<b>-18 653</b>	<b>3 191</b>
Aruandeperioodi puhaskasum (- kahjum)	0	0	0	0	0	-948	<b>-948</b>
Muu koondkasum (-kahjum)	0	0	0	0	-56	0	<b>-56</b>
Aruandeperioodi koondkasum (- kahjum) kokku	0	0	0	0	-56	-948	<b>-1 004</b>
Muud liikumised	0	0	0	0	0	0	<b>0</b>
<b>Saldo seisuga 31.03.2025</b>	<b>7 737</b>	<b>14 007</b>	<b>-390</b>	<b>51</b>	<b>383</b>	<b>-19 601</b>	<b>2 186</b>
<b>Saldo seisuga 30.06.2025</b>	<b>7 737</b>	<b>14 007</b>	<b>-390</b>	<b>51</b>	<b>451</b>	<b>-11 327</b>	<b>10 528</b>
Aruandeperioodi puhaskasum (- kahjum)	0	0	0	0	0	-2 445	<b>-2 445</b>
Muu koondkasum (-kahjum)	0	0	0	0	123	0	<b>123</b>
Aruandeperioodi koondkasum (- kahjum) kokku	0	0	0	0	123	-2 445	<b>-2 322</b>
Muud liikumised	0	0	0	367	0	-367	<b>0</b>
<b>Saldo seisuga 31.03.2026</b>	<b>7 737</b>	<b>14 007</b>	<b>-390</b>	<b>418</b>	<b>574</b>	<b>-14 139</b>	<b>8 207</b>

Täiendav informatsioon lisas 7.

# KONSOLIDEERITUD RAHAVOOGUDE ARUANNE

EUR '000	Lisa	9k 2025/2026	9k 2024/2025
<b>Rahavoog äritegevusest</b>			
Puhaskasum (-kahjum)		-2 445	-948
Korrigeerimised:			
Põhivara kulum		319	449
Kahjum tütaretevõtte müügist ja mahakandmisest		0	0
Kahjum sidusettevõtte müügist ja mahakandmisest		0	139
Muud mitterahalised muutused		1 458	735
Muutused nõuetes ja ettemaksetes		440	594
Muutused varudes		135	-19
Muutused bioloogilistes varades		0	0
Muutused kohustustes ja ettemaksetes		209	-93
<b>Rahavoog äritegevusest kokku</b>		<b>115</b>	<b>857</b>
<b>Rahavoog investeerimistegevusest</b>			
Materiaalse ja immateriaalse põhivara soetamine		-36	-30
Tütaretevõtte soetus/müük, neto saadud raha		0	0
Sidusettevõtte müügist laekunud raha		0	280
<b>Rahavoog investeerimistegevusest kokku</b>		<b>-36</b>	<b>250</b>
<b>Rahavoog finantseerimistegevusest</b>			
Saadud laenude tagasimaksed		-175	-433
Faktooringukohustuse muutus		-226	-427
Saadud laenud		500	320
Rendikohustuste põhiosa tagasimaksed		-18	-12
Makstud intressid		-47	-89
<b>Rahavoog finantseerimistegevusest kokku</b>		<b>34</b>	<b>-641</b>
<b>Rahajäägi kogumuutus</b>			
		<b>113</b>	<b>466</b>
<b>Raha ja raha ekvivalendid aasta alguses</b>	<b>2</b>	<b>305</b>	<b>203</b>
Raha ja raha ekvivalentide muutus		113	466
Tütaretevõtte müügi mõju raha ja raha ekvivalentide muutusele		0	0
<b>Raha ja raha ekvivalendid perioodi lõpus</b>	<b>2</b>	<b>418</b>	<b>669</b>

# KONSOLIDEERITUD RAAMATUPIDAMISE VAHEARUANDE LISAD

## LISA 1. KOKKUVÕTE OLULISEMATEST ARVESTUSPRINTSIIPIDEST

AS PRFoods on Eestis registreeritud äriühing. Seisuga 31.03.2026 koostatud raamatupidamise vahearuanne hõlmab ASi PRFoods (edaspidi Emaettevõtte) ning tema otseses ja kaudses osaluses olevaid ettevõtteid: Saaremere Kala AS ja Saare Kala Tootmine OÜ Eestis ja JRJ & PRF Ltd, John Ross Jr. (Aberdeen) Ltd, Coln Valley Smokery Ltd Suurbritannias (edaspidi ka Grupp). JRJ & PRF Ltd, John Ross Jr (Aberdeen) Ltd, Coln Valley Smokery Ltd on konsolideeritud alates 01.07.2017. ASi PRFoods aktsiad olid alates 5. maist 2010 kuni 3. septembrini 2025 noteeritud Nasdaq Tallinna börsi põhinimekirjas – alates 4. septembrist 2025 on aktsiad noteeritud Balti lisanimekirjas. Ettevõtte võlakirjad on alates 6. aprillist 2020 noteeritud Nasdaq Tallinna börsi võlakirjade nimekirjas.

Grupi 30.06.2025 lõppenud majandusaasta auditeeritud konsolideeritud raamatupidamise aastaaruanne on kättesaadav ettevõtte koduleheküljelt [www.prfoods.ee](http://www.prfoods.ee).

## VASTAVUSE KINNITUS

Käesolev konsolideeritud vahearuanne on koostatud vastavuses Rahvusvahelise raamatupidamisstandardi IAS 34 „*Interim Financial Reporting*” nõuetega lühendatud vahearuannete kohta (*Condensed Interim Financial Statements*).

Vahearuanne koostamisel on kasutatud samu arvestusmeetodeid nagu 30.06.2025 lõppenud auditeeritud majandusaasta aastaaruandes. Aruanne ei sisalda kogu informatsiooni, mis tuleb esitada täielikus raamatupidamise aastaaruandes, mistõttu tuleb seda lugeda koos Grupi 30.06.2025 lõppenud majandusaasta auditeeritud konsolideeritud raamatupidamise aastaaruandega, mis on kooskõlas rahvusvahelise finantsaruandluse standarditega (IFRS), nagu need on vastu võetud Euroopa Liidu poolt.

Juhatuse hinnangul kajastab ASi PRFoods 2025/2026. majandusaasta 9 kuu vahearuanne õigesti ja õiglaselt Grupi majandustulemust vastavalt jätkuvuse printsiibile. Käesolev vahearuanne ei ole auditeeritud ega muul moel kontrollitud audiitorite poolt ja sisaldab ainult Grupi konsolideeritud aruandeid.

## KOOSTAMISE ALUSED

Aruandevaluuta on euro. Konsolideeritud raamatupidamise vahearuanne on koostatud tuhandetes eurodes ja kõik arvnäitajad on ümardatud lähima tuhandeni, kui pole osutatud teisiti. Tuhande euro tähisena on aruandes kasutatud lühendit EUR '000.

## OLULISED JUHTKONNAPOLSED OTSUSED JA HINNANGUD

Käesolevat vahearuannet koostades on juhtkond teinud otsuseid ja hinnanguid, mis mõjutavad Grupi arvestuspõhimõtete rakendamist ning kajastatud varade ja kohustuste, tulude ja kulude summasid.

Tegelikud tulemused võivad erineda nendest hinnangutest. Olulised otsused, mida juhtkond tegi Grupi arvestuspõhimõtete rakendamisel ja peamised hinnangute ebakindluse allikad, olid samad, mida kirjeldati viimases majandusaasta konsolideeritud raamatupidamise aastaaruandes.

## FINANSTRISKIDE JUHTIMINE

Oma igapäevases tegevuses puutub Grupp kokku erinevate riskidega, mille juhtimine on oluline ning lahutamatu osa ettevõtte äritegevusest. Ettevõtte võime identifitseerida, mõõta ning kontrollida erinevaid riske on oluliseks sisendiks kogu Grupi kasumlikkusele. Risk on juhtkonna poolt defineeritud kui võimalik negatiivne kõrvalekalle oodatavast finantstulemusest. Peamisteks riskifaktoriteks on tururisk (sh valuutarisk, intressirisk ja hinnarisk), krediidirisk, likviidsusrisk ja tegevusrisk.

Grupi riskijuhtimise aluseks on Nasdaq Tallinna börsi, Finantsinspeksiooni ja teiste regulatiivsete organite poolt seatud nõuded, üldiselt aktsepteeritud raamatupidamisstandardite ja hea tava järgimine ning ettevõtte sisemised regulatsioonid ja riskipoliitika. Riskide juhtimine üldisel tasandil sisaldab riskide määramist, mõõtmist ning kontrollimist. Peamine roll riskide juhtimisel ja riskiprotseduuride kinnitamisel on emaettevõtte juhatusel. Emaettevõtte nõukogu teostab järelevalvet juhatuse riskide maandamiseks võetud meetmete üle.

Lühendatud raamatupidamise vahearuanne ei sisalda kogu informatsiooni Grupi finantsriskide juhtimise kohta, mis tuleb avalikustada raamatupidamise aastaaruandes. Seetõttu tuleks käesolevat vahearuanne lugeda koos Grupi 30.06.2025 lõppenud majandusaasta kohta koostatud raamatupidamise aastaaruandega. Võrreldes eelmise majandusaasta lõpuga ei ole toimunud olulisi muudatusi Grupi riskijuhtimise põhimõtetes.

## LISA 2. RAHA JA RAHA EKVIVALENDID

EUR '000	31.03.2026	30.06.2025
Pangakontod	418	305
Raha ja pangakontod kokku	418	305

## LISA 3. NÕUDED JA ETTEMAKSED

EUR '000	31.03.2026	30.06.2025
Nõuded ostjatelt	1 047	1 252
Muud nõuded	28	294
Ettemakstud kulud	135	106
Maksude ettemaksed	77	75
Nõuded ja ettemaksed kokku	1 287	1 727

Aruandeperioodil nõudeid alla ei hinnatud.

## LISA 4. VARUD

EUR '000	31.03.2026	30.06.2025
Tooraine ja materjal	658	619
Lõpetamata toodang	199	455
Valmistoodang	533	418
Ostetud kaubad müügiks	131	163
Varud kokku	1 521	1 655

## LISA 5. INTRESSIKANDVAD KOHUSTUSED

EUR '000	31.03.2026	30.06.2025
Intressikandvad kohustused perioodi algul	6 485	14 498
Saadud laenud	500	620
Rendikohustused	-18	0
Faktooringukohustuse muutus	-226	-128
Muud mitterahalised liikumised	0	-155
Võlakohustuste restruktureerimine	0	-8 212
Restruktureeritud võlakohustuste efektiivne intressikulu	1 548	451
Intressikandvate kohustuste tagasimaksed	-175	-589
Intressikandvad kohustused perioodi lõpul	8 114	6 485

Intressikohustus perioodi algul	0	697
Arvestatud intress	47	779
Võlakohustuste restruktureerimine	0	-1 366
Makstud intressid	-47	-110
Intressikohustus perioodi lõpul	0	0

EUR '000	31.03.2026	30.06.2025
Rendikohustused	21	22
Noteeritud võlakirjad	0	0
Investeeringislaenud	468	694
Muud laenud	601	255
Lühiajalised intressikandvad kohustused kokku	1 091	971
Rendikohustused	192	209
Võlakirjad	5 877	4 411
Investeeringislaenud	955	895
Pikaajalised intressikandvad kohustused kokku	7 024	5 515
sh makseperiood 1-5 aastat	7 024	5 515

### Maaelu Arendamise Sihtasutuse laenuleping

Saare Kala Tootmine OÜ sõlmis 22.10.2020 laenulepingu Maaelu Arendamise Sihtasutusega meetme „COVID-19 laen bio- ja maamajanduse ettevõtjatele“ raames Saaremaal asuva tehase automatiseerimiseks. Investeeringislaenu summa on 1,0 miljonit eurot tähtajaga 6 aastat, laenu lõpptähtaeg 30.09.2026. Laenu intressimääraks on 4,5%. Laenu tagatiseks on hüpoteek ja kommerts pant Saare Kala Tootmine OÜ varadele ning AS PRFoods'i 100%-ne garantii.

### Võlakohustuste restruktureerimine (võlakirjad, aktsionärit saadud laenud)

2024/2025 majandusaastal toimus noteeritud, konverteeritavate võlakirjade ja aktsionäri laenude (restruktureeritud võlakohustused) vabatahtlik kohtuväline restruktureerimine.

Restruktureerimise peamised tingimused olid järgmised:

- Kõigi restruktureeritud võlakohustuste tähtaeg lükati edasi kuni 31.03.2028.
- Alates 31.03.2025 kohaldatakse restruktureeritud võlakohustustele 0% intressi.
- Ettevõtte saab võtta täiendavat laenu kuni 1 500 tuhat eurot oma aktsionärit Amber Trust II S.C.A, SICAR.
- Kolme aasta pikkuse restruktureerimisperioodi jooksul jätkab PRFoods tegevust eesmärgiga suurendada varade väärtust ning müüa kindlaksmääratud põhivarasid, suunates nende müügist saadud puhastulu kokkulepitud korras finantskohustuste katteks.

31.03.2026 seisuga oli restruktureeritud võlakohustuste bilansiline väärtus 6 427 tuhat eurot. Aruandeperioodil kajastatud efektiivne intressikulu restruktureeritud võlakohustustest oli 1 548 tuhat eurot.

Juhtkond hindab vastavalt IFRS 9 nõuetele regulaarselt üle oma hinnanguid tulevaste rahavoogude ja efektiivse intressimäära osas ning teeb vajaduse korral vastavad korrigeerimised. Juhatus juhib tähelepanu asjaolule, et varade müügist saadavad summad võivad erineda nende bilansilistest väärtustest ning vara realiseerimisel võib võlakirjaomanikel olla õigus saada laenu tagasimakseid suuremas ulatuses, kui on võlakohustuste bilansiline väärtus aruandekuupäeva seisuga.

### LISA 6. VÕLAD JA ETTEMAKSED

EUR '000	31.03.2026	30.06.2025
Võlad hankijatele	728	799
Võlad töövõtjatele	158	101

Muud lühiajalised kohustused	0	63
Intressivõlad	0	0
Muud võlad	297	127
Maksuvõlad	524	473
Lühiajalised võlad ja ettemaksed kokku:	1 708	1 563
Muud pikaajalised kohustused	29	28
Pikaajalised võlad ja ettemaksed kokku:	29	28
Võlad tarnijatele ja muud võlad kokku	1 737	1 591

## LISA 7. OMAKAPITAL

### AKTSIAKAPITAL

Seisuga 31.03.2026 oli ettevõttel 38 682 860 aktsiat (30.06.2025: 38 682 860), sealhulgas 1 000 000 oma aktsiat (30.06.2025: 1 000 000 oma aktsiat).

### OMA AKTSIAD

Alates 01.07.2014 alustati oma aktsiate tagasiostuprogrammiga kooskõlas 29.05.2014 aktsionäride üldkoosoleku otsustega, mille kohaselt ostetakse tagasi kuni 500 000 oma aktsiat läbiviimise tähtajaga kuni 31.05.2017. Eesialgne oma aktsiate tagasiostuprogrammi viidi lõpule ja täideti 18.05.2016. 26. mail 2016 toimunud korraline üldkoosolek võttis vastu otsuse olemasoleva tagasiostu programmi laiendamiseks, mille kohaselt ostetakse veel täiendavalt tagasi kuni 500 000 oma aktsiat läbiviimise tähtajaga kuni 29.05.2019. ASi PRFoods juhatus sõlmis 14. juunil 2016 ASiga SEB Pank teenuse osutamise lepingu aktsiate tagasiostuprogrammi läbiviimise jätkamiseks. Seisuga 31.03.2026 on AS SEB Pank ASi PRFoods nimel ja arvel omandanud kokku 1 000 000 oma aktsiat keskmise hinnaga 0,4915 eurot aktsia kohta.

Tagasiostu programmi viiakse läbi kooskõlas 29.05.2014 ja 26.05.2016 toimunud ASi PRFoods aktsionäride üldkoosolekute otsustega ja Euroopa Komisjoni 8. märtsi 2016. a määrusega (EL) nr 2016/1052, millega täiendati Euroopa Parlamendi ja nõukogu määrust (EL) nr 596/2014 seoses regulatiivsete tehniliste standarditega, mis käsitlevad tagasiostuprogrammide ja stabiliseerimismeetmete suhtes kohaldatavaid tingimusi.

### KOHUSTUSLIK RESERVKAPITAL JA JAOTAMATA KASUM

Vastavalt äriseadustikule tuleb igal majandusaastal reservkapitali kanda vähemalt 1/20 puhaskasumist kuni reservkapital moodustab 1/10 aktsiakapitalist. Reservkapitali võib kasutada kahjumi katmiseks, samuti aktsiakapitali suurendamiseks. Reservkapitalist ei või teha väljamakseid aktsionäridele.

### KASUM AKTSIA KOHTA

Kasum aktsia kohta on arvatud aktsionäridele kuuluva puhaskasumi ja perioodi kaalutud keskmise aktsiate arvu suhtena.

	9k 2025/2026	9k 2024/2025
Ettevõtte omanike vahel jagunev puhaskasum (-kahjum) EUR '000	-2 445	-948
Keskmine aktsiate arv (tuhandetes)	38 683	38 683
Kasum (Kahjum) aktsia kohta (EUR)	-0,06	-0,02
Tava puhaskasum (-kahjum) aktsia kohta (EUR)	-0,06	-0,02
Lahustatud puhaskasum (-kahjum) aktsia kohta (EUR)	-0,05	-0,02

## LISA 8. TEHINGUD SEOTUD OSAPPOOLTEGA

Ettevõtte loeb osapooli seotuks juhul, kui ühel osapoolel on kontroll teise osapoole üle või oluline mõju teise osapoole äriolulistele otsustele. Seotud osapooled on:

- olulist mõju omavad aktsionärid (PRFoods suurim aktsionär on rahvusvaheline investeerimisfond Amber Trust II S.C.A.),
- nõukogu liikmed ja kõikide Grupi ettevõtete juhatuse liikmed,
- eelpool loetletud isikute lähisugulased ja nendega seotud ettevõtted.

Bilansipäeval puudusid nõuded seotud osapoolte vastu, kohustused on kajastatud tabelis all:

Osapoole nimi	Kreeditor	Võlad ja ettemaksud	Võlg 31.03.2026 EUR '000	Võlg 30.06.2025 EUR '000
Amber Trust II S.C.A.	Aktsionär	Eelislaen, tagatiseta laen	1 423	923
Amber Trust II S.C.A.	Aktsionär	Võlakiri ja intress	3 496	3 496
<b>Kokku</b>			<b>4 919</b>	<b>4 419</b>

## LISA 9. TÜTARETTEVÕTTED

Tütarettevõtja	Asukohariik	Osalus	Osalus	Tegevusala	Omanik
		31.03.2026	30.06.2025		
<b>Saaremere Kala AS</b>	Eesti	100%	100%	Kalaettevõtete Grupi valdusfirma	AS PRFoods
<b>Saare Kala Tootmine OÜ</b>	Eesti	100%	100%	Kalatoodete tootmine	Saaremere Kala AS
<b>JRJ &amp; PRF Limited</b>	Šotimaa	100%	100%	Kalaettevõtete grupi valdusfirma	Saaremere Kala AS
<b>John Ross Jr. (Aberdeen) Limited</b>	Šotimaa	100%	100%	Kalatoodete tootmine ja müük	JRJ & PRF Limited
<b>Coln Valley Smokery Limited</b>	Suurbritannia	100%	100%	Kalatoodete tootmine ja müük	64% JRJ & PRF Limited 36% John Ross Jr. (Aberdeen) Limited

Osalusprotsent tütaretevõtjate omakapitalis võrdub hääleõigusega. Tütarettevõtjate aktsiad ei ole börsil noteeritud.

## LISA 10. SEGMENTIARUANDLUS

Grupi segmentid on määratletud emaettevõtte juhatuse poolt jälgitavatest ja analüüsitavatest aruannetest lähtuvalt. Emaettevõtte juhatuse jälgib finantstulemusi nii ärivaldkondade kui geograafiliste piirkondade lõikes. Grupi juhtkonna jaoks on finantstulemuste jälgimisel ja vahendite eraldamisel olulisema kaaluga informatsiooniks aruanded geograafiliste piirkondade lõikes, seega on see jaotus aluseks ärisegmentide määratlemisel. Grupi ärisegmentid on järgmised:

- Eesti
- Suurbritannia
- Keskised tegevused

**Eesti** ärisegment hõlmab võrdlusperioodis endas vikerforellist kalatoodete valmistamist. Siia ärisegmenti kuulub Grupi tootmisettevõtte **Saare Kala Tootmine OÜ**. **Suurbritannia** ärisegment hõlmab endas lõhetoodete valmistamist. Siia ärisegmenti kuuluvad Grupi tootmisettevõtted **John Ross Jr (Aberdeen) Ltd** ja **Coln Valley Smokery Ltd** ning Suurbritannia kalaettevõtete valdusfirma **JRJ ja PRF Ltd**.

Segment **Keskised tegevused** on kajastatud eraldi ning see ei moodusta eraldi tegevusvaldkonda. Siia alla kuuluvad Grupi emaettevõtte **AS PRFoods** ja kalaettevõtete Grupi valdusfirma **Saaremere Kala AS**. Keskised tegevused hõlmavad endas peamiselt Grupi finantstegevust toetavaid tegevusi.

## SEGMENTIARUANNE 3. KVARTAL 2025/2026 JA 9 KUUD 2025/2026

EUR '000	3kv 2025/2026					9k 2025/2026				
	Eesti	Suur- britannia	Kesksed tegevused	Elimi neerimised	Kokku	Eesti	Suur- britannia	Kesksed tegevused	Elimi neerimised	Kokku
Müügitulud	475	2 702	30	-30	<b>3 177</b>	1 547	10 370	90	-90	<b>11 917</b>
Müüdnud kaupade kulu	-575	-2 163	0	0	<b>-2 738</b>	-1 777	-8 028	0	0	<b>-9 805</b>
<b>Brutokasum</b>	<b>-100</b>	<b>539</b>	<b>30</b>	<b>-30</b>	<b>439</b>	<b>-230</b>	<b>2 342</b>	<b>90</b>	<b>-90</b>	<b>2 112</b>
Tegevuskulud	-255	-641	-42	0	<b>-938</b>	-697	-2 070	-192	0	<b>-2 959</b>
Müügi- ja turustuskulud	-176	-381	0	0	<b>-557</b>	-498	-1 312	0	0	<b>-1 810</b>
Üldhalduskulud	-79	-260	-42	0	<b>-381</b>	-199	-758	-192	0	<b>-1 149</b>
Muud äritulud/-kulud	5	38	-2	0	<b>41</b>	-12	99	-10	0	<b>77</b>
<b>Ärikasum (-kahjum)</b>	<b>-350</b>	<b>-64</b>	<b>-14</b>	<b>-30</b>	<b>-458</b>	<b>-939</b>	<b>371</b>	<b>-112</b>	<b>-90</b>	<b>-770</b>
Finantstulud/-kulud	-34	-4	-446	0	<b>-485</b>	-90	-33	-1 480	0	<b>-1 604</b>
Maksustamiselne kasum (kahjum)	-384	-68	-460	-30	<b>-942</b>	-1 029	338	-1 592	-90	<b>-2 373</b>
Tulumaks	0	18	0	0	<b>18</b>	0	-72	0	0	<b>-72</b>
<b>Aruandeperioodi puhaskasum (-kahjum)</b>	<b>-384</b>	<b>-50</b>	<b>-460</b>	<b>-30</b>	<b>-924</b>	<b>-1 029</b>	<b>266</b>	<b>-1 592</b>	<b>-90</b>	<b>-2 445</b>

## SEGMENTIARUANNE 3. KVARTAL 2024/2025 JA 9 KUUD 2024/2025

EUR '000	3kv 2024/2025					9k 2024/2025				
	Eesti	Suur- britannia	Kesksed tegevused	Elimi neerimised	Kokku	Eesti	Suur- britannia	Kesksed tegevused	Elimi neerimised	Kokku
Müügitulud	758	2 926	19	-19	<b>3 684</b>	4 376	10 722	39	-39	<b>15 098</b>
Müüdnud kaupade kulu	-801	-2 217	0	0	<b>-3 018</b>	-4 140	-7 761	0	0	<b>901</b>
<b>Brutokasum</b>	<b>-43</b>	<b>709</b>	<b>19</b>	<b>-19</b>	<b>666</b>	<b>236</b>	<b>2 961</b>	<b>39</b>	<b>-39</b>	<b>3 197</b>
Tegevuskulud	-235	-650	-21	0	<b>-906</b>	-755	-2 153	-148	0	<b>-3 056</b>
Müügi- ja turustuskulud	-178	-401	0	0	<b>-579</b>	-553	-1 429	0	0	<b>-1 982</b>
Üldhalduskulud	-56	-249	-21	0	<b>-326</b>	-201	-724	-148	0	<b>-1 073</b>
Muud äritulud/-kulud	-24	0	0	0	<b>-24</b>	-29	0	5	0	<b>-24</b>
<b>Ärikasum (-kahjum)</b>	<b>-301</b>	<b>59</b>	<b>-2</b>	<b>-19</b>	<b>-263</b>	<b>-547</b>	<b>808</b>	<b>-104</b>	<b>-39</b>	<b>118</b>
Finantstulud/-kulud	-24	-17	-220	0	<b>-260</b>	-70	-67	-749	0	<b>-885</b>
Maksustamiselne kasum (kahjum)	-325	42	-222	-19	<b>-523</b>	-617	741	-853	-39	<b>-767</b>
Tulumaks	0	-9	0	0	<b>-9</b>	0	-179	0	0	<b>-179</b>
<b>Aruandeperioodi puhaskasum (-kahjum)</b>	<b>-325</b>	<b>33</b>	<b>-222</b>	<b>-19</b>	<b>-532</b>	<b>-617</b>	<b>562</b>	<b>-853</b>	<b>-39</b>	<b>-946</b>

## MÜÜGIKÄIBE JAGUNEMINE GEOGRAAFILISE SEGMENTI LÕIKES

EUR '000	3kv 2025/2026	3kv 2024/2025	9 kuud 2025/2026	6 kuud 2024/2025
Suurbritannia	2 702	2 926	10 370	10 722
Eesti	475	758	1 547	4 376
<b>Kokku</b>	<b>3 177</b>	<b>3 684</b>	<b>11 917</b>	<b>15 098</b>

## PÕHIVARADE JAOTUS VARADE ASUKOHA JÄRGI

EUR '000	31.03.2026	30.06.2025
Suurbritannia	14 332	14 065
Eesti	2 066	2 486
<b>Kokku</b>	<b>16 398</b>	<b>16 550</b>

## LISA 11. BILANSIPÄEVAJÄRGSED SÜNDMUSED

### Saare Kala Tootmine OÜ osa Osa Müügilepingu muutmine ja ettepanek AS-i PRFoods aktsionäride üldkoosoleku otsuse vastuvõtmiseks ilma koosolekut kokku kutsumata

23.04.2026 sõlmisid Saaremere Kala AS ja Brīvais Vilnis A/S Osa Müügilepingu muudatuse ja võlatunnistuse kokkuleppe, et viia lõpule Saare Kala Tootmine OÜ 100% osaluse müük muudetud tingimustel. Ostja tasub Müüjale kokku 2,3 miljonit eurot ajatatud maksegraafiku alusel. Tehing vajab PRFoodsi aktsionäride heakskiitu ilma koosolekut kokku kutsumata.

### AS PRFoods aktsionäride üldkoosoleku 15.05.2026 otsus koosolekut kokku kutsumata

15.05.2026 üldkoosoleku otsuse alusel kiitsid aktsionärid heaks Saare Kala Tootmine OÜ 100% osaluse võõrandamine ning osanikulaenudest ja inventari-laenust tulenevate nõuete loovutamise AS-i PRFoods tütarühingu Saaremere Kala AS-i poolt Brīvais Vilnis A/S-le. Samuti kiideti heaks ostja poolt ostuhinna tasumise edasilükkamine vastavalt võlatunnistuse kokkuleppele.

## JUHATUSE KINNITUS VAHEARUANDELE

**Juhatus kinnitab lehekülgedel 6 kuni 32 esitatud ASi PRFoods ja tema tütarettevõtete (koos „Grupp“) 2025/2026. majandusaasta 9 kuu konsolideeritud lühendatud vahearuaude koostamise õigsust ja täielikkust ning kinnitab oma parimas teadmises, et:**

- konsolideeritud vahearuaude tegevusaruanne annab õige ja õiglase ülevaate Grupi äritegevuse arengust ja tulemustest ning finantsseisundist ning sisaldab peamiste riskide ja kahtluste kirjeldust;
- konsolideeritud lühendatud raamatupidamise vahearuaude koostamisel rakendatud põhimõtted on kooskõlas rahvusvahelise finantsaruandluse standardiga (IFRS) IAS 34 „Vahefinantsaruandlus“, nagu see on vastu võetud Euroopa Liidu poolt;
- konsolideeritud auditeerimata vahearuaude kajastab õigesti ja õiglaselt Grupi varasid, kohustusi, finantsseisundit, majandustulemust ja rahavoogusid.



Timo Pärn

Juhatuses liige

29. mai 2026



Kristjan Kotkas

Juhatuses liige

29. mai 2026