AS PREMIA FOODS

2014. aasta 2. kvartali ja 6 kuu
konsolideeritud auditeerimata vahearuanne

Ärinimi:	**AS PREMIA FOODS**
Reg. kood	11560713
Aadress:	Betooni 4, Tallinn, 11415
Telefon:	+372 603 3800
Faks:	+372 603 3801
E-post:	premia@premia.ee
Kodulehekülg:	www.premiafoods.eu
Põhitegevusalad:	Jäätise tootmine Toiduainete hulgimüük Kalatoodete tootmine ja müük Kalakasvatus
Aruandlusperiood:	1. jaanuar 2014 – 30. juuni 2014
Audiitor:	AS PricewaterhouseCoopers

SISUKORD

Juhatuse tegevusaruanne 4
Raamatupidamise vahearuanne 17
Konsolideeritud finantsseisundi aruanne 17
Kasumi- ja muu koondkasumiaruanne 18
Konsolideeritud rahavoogude aruanne 19
Konsolideeritud omakapitali muutuste aruanne 20
Vahearuande lisad 21
Lisa 1. Kokkuvõte olulisematest arvestusprintsiipidest 21
Lisa 2. Pikaajalised finantsinvesteeringud 21
Lisa 3. Kinnisvarainvesteeringud ja materiaalne põhivara 22
Lisa 4. Immateriaalne põhivara 22
Lisa 5. Kapitalirent 22
Lisa 6. Võlakohustused 23
Lisa 7. Sihtfinantseerimine 23
Lisa 8. Omakapital 24
Lisa 9. Segmendiaruandlus 24
Lisa 10. Tütarettevõtted 26
Lisa 11. Tehingud seotud osapooltega 26
Lisa 12. Tingimuslikud kohustused ja varad 27
Lisa 13. Bilansipäevajärgsed sündmused 28
Juhatuse kinnitus 2014. aasta 2. kvartali ja 6 kuu konsolideeritud vahearuandele 29

JUHATUSE TEGEVUSARUANNE

AS Premia Foods on toiduettevõte, mis tegutseb kuuel turul ja mis on noteeritud NASDAQ OMX Tallinna börsi põhinimekirjas alates 2010. aasta 5. maist.

Täna on ettevõttest, mis tegutseb nii Balti riikides, Venemaal kui ka Soomes ja Rootsis, saanud kõigil turgudel juhtiv toidufirma, mida tuntakse eelkõige tema kõrgelt hinnatud kaubamärkide kaudu jäätiseturul, jahutatud kalatoodete ning külmutatud kaupade turgudel.

Premia Foodsi peamised kaubamärgid on Premia, Eriti Rammus, Heimon Gourmet, Väike Tom, Sahharnõi Rozhok, Baltiiskoje, Klasika, Maahärra, Viking, Natali, Bueno!, jt.

PremiaFoodsi struktuur:

Grupp omab lisaks 20% osalust sidusettevõttes AS Toidu- ja Fermentatsioonitehnoloogia Arenduskeskus.

MISSIOON

Soovime, et inimesed tunneksid rõõmu meie toodete laiast sortimendist ning saaksid olla kindlad toodete kvaliteedis. Tahame, et Premia oleks märk hoolimisest, innovatsioonist ja kvaliteedist.

VISIOON

Premia Foods on juhtiv sügavkülmutatud ja jahutatud toidukaupade tootmise ja müügiga tegelev ettevõtte Baltikumi, Skandinaavia ja Loode-Venemaa piirkonnas.

STRATEEGIA

- Olla igas ärisegmendis kolme juhtiva kaubamärgi seas.
- EBITDA marginaal 7%
- Maksta dividendideks kuni 30% iga-aastasest puhaskasumist.

TUGEVUSED

- Eesmärgistatult arenev organisatsioon.
- Juhtivad kaubamärgid kõigis ärisegmentides.
- Lai geograafiline ulatus ning mitmekesine tooteportfell tagavad jätkusuutliku arengu.
- Ettevõtte tugev finantsseis.

RISKID

- Põhitoorainete kiire hinnatõus ja volatiilsus;
- *Private labelite* osakaalu järsk suurenemine sihtturgudel ja –segmentides;
- Bioloogiliste varadega seotud riskid.

MAJANDUSTULEMUSTE LÜHIKOKKUVÕTE

AS Premia Foods auditeerimata majandustulemused, 2. kvartal ja 6 kuud 2014

Premia Foods näitas 2014. aasta esimesel poolaastal käibe kasvu, oluliselt paranenud kasumlikkust ning tegevuskulude vähenemist. 2014. aasta 6 kuu käive ulatus 49,5 miljoni euroni kasvades aastaga 7,5% ning EBITDA oli 2,7 miljonit eurot, mis on 1,5 korda enam kui aasta tagasi. Puhaskasum kasvas 2014. aasta esimesel poolaastal 1,3 miljoni euro võrra jõudes 1,2 miljoni euroni ning tegevuskulude osakaal käibest oli 22,5%, mis on 2,0 protsendipunkti võrra madalam eelmise aasta sama perioodi tulemusest.

2. kvartal 2014 võrreldes 2013.a. 2. kvartaliga:

- Auditeerimata konsolideeritud käive 29,1 miljonit eurot, kasv 4,6% ehk 1,3 miljonit eurot.
- Brutomarginaal 26,1%, langus 2,5 protsendipunkti.
- EBITDA äritegevusest 2,0 miljonit eurot, kahanemine 0,5 miljonit euro võrra.
- EBITDA 3,2 miljonit eurot, kasv 0,8 miljonit eurot.
- Ärikasum 2,6 miljonit eurot, kasv 0,9 miljonit eurot.
- Puhaskasum 2,3 miljonit eurot, kasv 1,2 miljonit eurot.

milj eur	2.kv '14	2.kv '13	14/13
Müügitulu	**29,1**	27,8	▲
Brutokasum	**7,6**	8,0	▼
EBITDA äritegevusest	**2,0**	2,4	▼
EBITDA	**3,2**	2,4	▲
EBIT	**2,6**	1,7	▲
Puhaskasum	**2,3**	1,0	▲

- Tegevuskulude suhtarv vähenes 0,9 protsendipunkti võrra, jõudes 21,8%-ni.
- Rahavoog äritegevusest 1,2 miljonit eurot, kasv 1,7 miljonit eurot.

2. kvartalis kasvas käive nii kalasegmendis kui ka külmutatud toodete segmendis. Jäätisesegmendi käivet mõjutasid oluliselt 2. kvartali kehvad ilmaolud ning eurodes arvestatuna ka Vene rubla nõrgenemine euro suhtes – 2014. aasta 6 kuu kokkuvõttes langes keskmine kurss aasta baasil 15,1% võrra. Rublades arvestatuna kasvas jäätisesegmendi käive Vene turul aasta baasil 2,2% võrra. Igapäevaelus Vene rubla kursi kõikumine euro suhtes Premia igapäevatööd ei mõjuta- Premia ostab jäätisetootmiseks vajalikku toorainet rublades ja müüb lõpptoodangut Vene turul samuti vaid rublades. Seega, kui Vene rubla kursi kõikumine elimineerida, kahanes 2014.a. 2. kvartalis võrreldes aastataguse perioodiga terve jäätisesegmendi käive 10,5% võrra.

19. juunil 2014. a otsustas Rootsi Põllumajandusamet maksta Premia poolt esitatud kahju ja saamata jäänud tulu nõude osas täiendava kompensatsioonina 751 tuhat eurot, mis on kajastatud teise kvartali muudes ärituludes.

6 kuud 2014 võrreldes 2013.a. 6 kuuga:

milj eur	6k '14	6k '13	14/13
Müügitulu	**49,5**	46,1	▲
Brutokasum	**12,4**	11,7	▲
EBITDA äritegevusest	**2,6**	2,0	▲
EBITDA	**2,7**	1,7	▲
EBIT	**1,5**	0,4	▲
Puhaskasum	**1,2**	-0,1	▲

- Auditeerimata konsolideeritud käive 49,5 miljonit eurot, kasv 7,5% ehk 3,5 miljonit eurot
- EBITDA äritegevusest 2,6 miljonit eurot, kasv 0,5 miljonit eurot.
- EBITDA oli 2,7 miljonit eurot, kasv 0,9 miljoni eurot.
- Ärikasum 1,5 miljonit eurot, kasv 1,1 miljonit eurot
- Puhaskasum oli 1,2 miljonit eurot, kasv 1,3 miljonit eurot.
- Tegevuskulude osakaal käibest 22,5%, kahanemine 2,0 protsendipunkti.

Järgnevas koondtabelis on välja toodud ettevõtte 2014. aasta 2. kvartali ja 6 kuu võtmenäitajad.

VÕTMENÄITAJAD

Kasumiaruanne, milj eur	valem	1.kv	2.kv	**6k 2014**	1.kv	2.kv	6k 2013
Müügitulu		20,5	29,1	**49,5**	18,3	27,8	46,1
Brutokasum		4,8	7,6	**12,4**	3,8	8,0	11,7
EBITDA äritegevusest	enne ühekordseid tulusid-kulusid ja kalavarude ümberhindlust	0,6	2,0	**2,6**	-0,4	2,4	2,0
EBITDA		-0,6	3,2	**2,7**	-0,7	2,4	1,7
EBIT		-1,2	2,6	**1,5**	-1,3	1,7	0,4
Puhaskasum		-1,1	2,3	**1,2**	-1,2	1,0	-0,1
Brutorentaablus	Brutokasum / Müügitulu	23,3%	26,1%	**25,0%**	20,6%	28,6%	25,5%
Äritegevuse EBITDA margi	EBITDA äritegevusest / Müügitulu	2,9%	6,8%	**5,2%**	-2,2%	8,8%	4,4%
EBIT marginaal	EBIT / Müügitulu	-5,8%	9,1%	**3,0%**	-7,3%	6,2%	0,9%
Puhasrentaablus	Puhaskasum / Müügitulu	-5,6%	7,9%	**2,3%**	-6,5%	3,7%	-0,3%
Tegevuskulude suhtarv	Tegevuskulud / Müügitulu	23,5%	21,8%	**22,5%**	27,1%	22,7%	24,4%

Bilanss, milj eur	valem	31.12.13	31.03.14	**30.06.14**	31.12.12	31.03.13	30.06.13
Netovõlgnevus	Lühiajal. võlakohustused + Pikaajal. võlakohustused - Raha	13,2	13,6	**13,7**	13,8	13,2	15,2
Omakapital		37,3	36,1	**37,9**	36,5	35,3	36,1
Käibekapital	Käibevara - Lühiajal. kohustused	10,1	8,5	**9,9**	12,1	10,4	10,8
Varad		63,8	63,8	**68,5**	63,2	62,4	67,7
Likviidsuskordaja	Käibevara / Lühiajal. kohustused	1,63	1,47	**1,48**	1,91	1,73	1,58
Omakapitali suhtarv	Omakapital / Varad	58%	56%	**55%**	58%	57%	53%
Finantsvõimendus	Netovõlg / (Omakapital+Netovõlg)	26%	27%	**27%**	28%	27%	30%
Netovõlg/EBITDA	Netovõlg / EBITDA äritegevusest	3,43	2,82	**3,15**	2,71	2,80	3,46
Omakapitali tootlus	Puhaskasum / Keskmine omakapital	3%	3%	**6%**	0%	0%	1%
Varade tootlus	Puhaskasum / Keskmine varade maht	1%	2%	**3%**	0%	0%	1%

SEGMENDIANALÜÜS TEGEVUSVALDKONDADE KAUPA

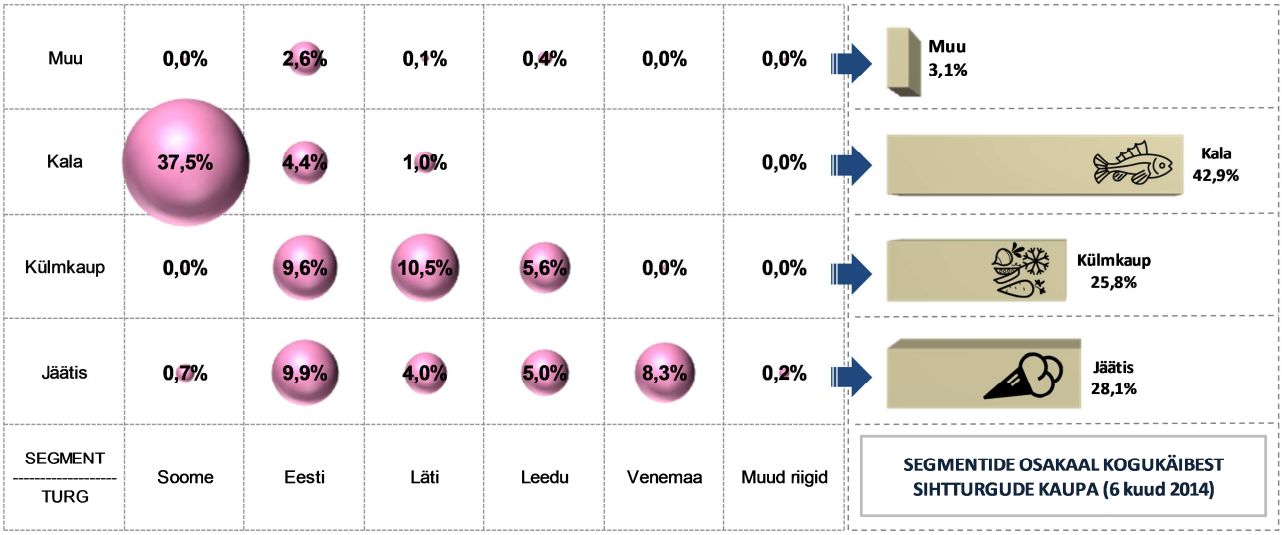

Järgnevas tabelis on välja toodud 2014. aasta 6 kuu võtmenäitajad segmentide kaupa.

SEGMENDIANALÜÜS

miljonites eurodes	6k 2014	6k 2013	
Müügitulu			
Jäätis	13,9	15,7	▼
Külmutatud tooted	12,8	11,9	▲
Kala ja kalatooted	21,2	17,1	▲
Muu	1,5	1,4	▲
Kokku	**49,5**	**46,1**	▲
Brutokasum			
Jäätis	6,6	7,1	▼
Külmutatud tooted	3,1	2,8	▲
Kala ja kalatooted	2,3	1,5	▲
Brutorentaablus (%)			
Jäätis	47%	45%	▲
Külmutatud tooted	25%	24%	▲
Kala ja kalatooted	11%	9%	▲

miljonites eurodes	6k 2014	6k 2013	
EBITDA äritegevusest			
Jäätis	2,1	2,0	▲
Külmutatud tooted	0,1	0,0	▲
Kala ja kalatooted	0,7	0,1	▲
Muu	-0,2	-0,1	▼
Kokku	**2,6**	**2,0**	▲
EBITDA			
Jäätis	2,1	2,0	▲
Külmutatud tooted	0,1	0,0	▲
Kala ja kalatooted	0,8	-0,2	▲
Ärikasum			
Jäätis	1,7	1,6	▲
Külmutatud tooted	-0,2	-0,2	▲
Kala ja kalatooted	0,3	-0,7	▲

2014. aasta 6 kuu kokkuvõttes kasvas nii käive kui ka brutokasum kõigis Premia Foodsi ärisegmentides välja arvatud jäätisesegmendis, kus 2. kvartalis valitsesid oluliselt kehvemad ilmaolud võrreldes eelmise aasta sama perioodiga. Brutorentaablus paranes võrreldes aastataguse ajaga kõigis ärisegmentides. Jäätise- ja külmkaubasegmendi ärikasum oli 2014. aasta 6 kuu jooksul kokku 1,5 miljonit eurot, mis ületab aastatagust tulemust 0,2 miljoni euro võrra. Suurima panuse EBITDA ja ärikasumi paranemisse andis 2014. aasta 6 kuu kokkuvõttes kalasegment.

Kala- ja kalatoodete segment.

Kala ja kalatoodete segmendi käive kasvas 2014. aasta 2. kvartalis võrreldes 2013. aasta 2. kvartaliga 26,0% ehk 2,3 miljoni euro võrra. 6 kuu kokkuvõttes kasvas kalasegmendi käive aastases võrdluses 24,1% ehk 4,1 miljoni euro võrra. Kasv tuli peamiselt Soome jaeturult ning külm- ja kuumsuitsu tootegruppidest.

Premia Foodsi kogukäibest moodustas kala- ja kalatoodete segment 2014. aasta esimesel kuuel kuul 42,9%, mis on 5,7 protsendipunkti võrra kõrgem kui 2013. aasta esimesel kuuel kuul.

Koguseliselt kasvas kalatoodete tootmine aasta baasil 2014. aasta 2. kvartalis 21,9% ja 6 kuu kokkuvõttes 13,9% võrra.

miljonites eurodes	1.kv	2.kv	6k 2014	1.kv	2.kv	6k 2013
Käive	10,1	11,2	**21,2**	8,2	8,9	17,1
Brutokasum	1,3	0,9	**2,3**	0,8	0,6	1,5
Brutorentaablus	13%	8%	**11%**	10%	7%	9%
EBITDA äritegevusest	0,6	0,1	**0,7**	0,2	-0,1	0,1
EBITDA	-0,6	1,3	**0,8**	-0,1	-0,1	-0,2
Ärikasum	-0,8	1,1	**0,3**	-0,3	-0,4	-0,7

2014. aasta 2. kvartalis kasvas brutokasum 0,3 miljoni euro võrra, jõudes tasemele 0,9 miljonit eurot. Samal ajal kasvas brutomarginaal 1,3 protsendipunkti võrra. 2014 esimese poolaasta kokkuvõttes oli brutokasumi aastane kasv 0,8 miljonit eurot ning brutomarginaal tõusis samal ajal 2,1 protsendipunkti võrra.

2014. aastal 2. kvartalis oli kala hind Premia Foodsi jaoks keskmiselt 5% kallim 2014. aasta 1. kvartali hinnatasemest. Tooraine hinnatõus tingides ka brutomarginaali kahanemise 13%lt 8%le.

Lõhe turuhind oli 2014. aasta 6 kuu kokkuvõttes 13% ning vikerforelli hind 5% võrra kallim eelmise aasta 6 kuu hinnatasemest[1].

EBITDA äritegevusest oli 2014. aasta 2. kvartalis 0,1 miljonit eurot, mis on 0,2 miljonit eurot enam kui 2013. aasta 2. kvartalis. Segmendi EBITDA kasvas aga aastases võrdluses 1,5 miljoni euro võrra. Kalavarude positiivne mõju ettevõtte EBITDAle ja ärikasumile oli 2014. aasta 2. kvartalis aasta baasil 0,5 miljonit eurot. 2. kvartalis oli ühekordseid tulusid summas 751 tuhat eurot, mis tulenes Rootsi Põllumajandusameti otsusest maksta AS-i Premia Foods tütarettevõttele kompensatsiooni saamata jäänud tulu hüvitamiseks seoses kalamaimude hävitamisega 2012. aastal.

6 kuu kokkuvõttes oli EBITDA äritegevusest 0,7 miljonit eurot, mis ületab aastatagust tulemust 0,6 miljoni euro võrra. EBITDA kasvas esimesel poolaastal aasta baasil 1,0 miljoni euro võrra.

Kalasegmendi 2. kvartali ärikasum ületas 2013. aasta 2. kvartali tulemust 1,5 miljoni euroga jõudes 1,1 miljoni euroni. 6 kuu kokkuvõttes oli ärikasum 0,3 miljonit eurot, mis on 1,0 miljoni euro võrra enam möödunud aasta sama perioodiga võrreldes.

Jäätisesegment.

Jäätisesegmendi käive kahanes 2014. aasta 2. kvartalis eurodes arvestatuna 14,7% võrra, kui aga Vene rubla kursi langus euro suhtes elimineerida, siis 10,5% võrra. Kui 2013. aasta mai lõpus ja juunikuus valitsesid sihtturgudel soojad ilmaolud, mis avaldasid positiivset mõju jäätise müügile, siis sel aastal on 2. kvartali ilm, eriti juunikuus olnud jahe, avaldades ka negatiivset mõju jäätise käibele. Lisaks avaldas mõju Vene rubla kursi nõrgenemine euro suhtes, kus 2014. aasta 6 kuu kokkuvõttes langes keskmine kurss aasta baasil 15,1% võrra. Premia ostab jäätisetootmiseks vajalikku toorainet rublades ja müüb lõpptoodangut Vene turul samuti vaid rublades, seega ei mõjuta rubla kõikumine euro suhtes ettevõtte igapäevatööd. Enim langes aruandeperioodil jäätise käive Leedus, kuid suur osa sealsest käibe vähenemisest tuli *private labelite* kahanenud käibe arvelt. Jäätise käive kasvas Soomes ning Vene rublades arvestatuna ka Venemaa turul 2,2% võrra.

6 kuu kokkuvõttes jäi 2014. aasta käive 2013. aasta 6 kuu tulemusele alla 1,8 miljoni euro ehk 11,3% võrra. Jäätisesegmendi käive moodustas Premia Foodsi esimese poolaasta kogukäibest 28,1%, mis on 6,0 protsendipunkti võrra madalam kui aasta tagasi.

miljonites eurodes	1.kv	2.kv	**6k 2014**	1.kv	2.kv	6k 2013
Käive	3,6	10,3	**13,9**	3,6	12,1	15,7
Brutokasum	1,7	4,9	**6,6**	1,4	5,7	7,1
Brutorentaablus	48%	47%	**47%**	39%	47%	45%
EBITDA äritegevusest	0,2	1,9	**2,1**	-0,2	2,2	2,0
Ärikasum	0,0	1,7	**1,7**	-0,4	2,0	1,6

Jäätisesegmendi brutomarginaal püsis 2014. aasta 2. kvartalis 2013. aasta 2. kvartali tasemel. 6 kuu kokkuvõttes paranes brutomarginaal 2,1 protsendipunkti võrra võrreldes aastataguse ajaga, jõudes 47% tasemele. Brutokasum kahanes samal ajal 2. kvartalis aasta baasil 0,8 miljoni euro ehk 14,5% ja 6 kuu kokkuvõttes 0,5 miljoni euro ehk 7,2% võrra.

Jäätisesegmendi EBITDA äritegevusest kahanes 2014. aasta 2. kvartalis 0,3 miljoni euro ehk 15,3% võrra. 6 kuu kokkuvõttes kasvas aga EBITDA äritegevusest 1,0% võrra jõudes 2,1 miljoni euroni. Segmendi ärikasum kahanes 2. kvartalis 0,3 miljoni euro ehk 13,4% võrra, kuid 6 kuu kokkuvõttes ületas selle aasta tulemus 2013. aasta tulemust 0,1 miljoni euro ehk 8,3% võrra.

2014. aasta 2. kvartal oli Baltikumi jäätiseturul keeruline. Keskmisest oluliselt külmem ilm ning Eestis kolmel päeval nähtud lumesadu mõjutasid jäätisemüüki oluliselt ning mahud jäid alla 2013. aasta samale perioodile. Külm ilm avaldas mõju müükidele ka kategooriasiseselt: rohkem osteti odavamat perejäätist ning vahvlitopse, kallimate toodete müügis oli näha paigalseisu ning kohati väikest langust. Premia jätkab siiski Baltikumi jäätiseturu liidrina, olles keskendunud peamiselt oma kaubamärkidele ning efektiivsele turundustegevusele. Suveks toodi turule rohkelt uudistooteid ning ka innovaatilisi tooteid, algust tehti mitmete uudsete turundusprojektidega ning suur tähelepanu läks tegevustele kauplustes ja vähendati kulutusi massimeedias. Baltikumi turuosade dünaamikast viimase kahe aasta jooksul annab ülevaate alljärgnev graafik:

[1] Lõhe turuhind vastavalt Fish Pool ASA ning vikerforelli hind vastavalt Norra ekspordistatistika andmetele taandatuna eurodesse.

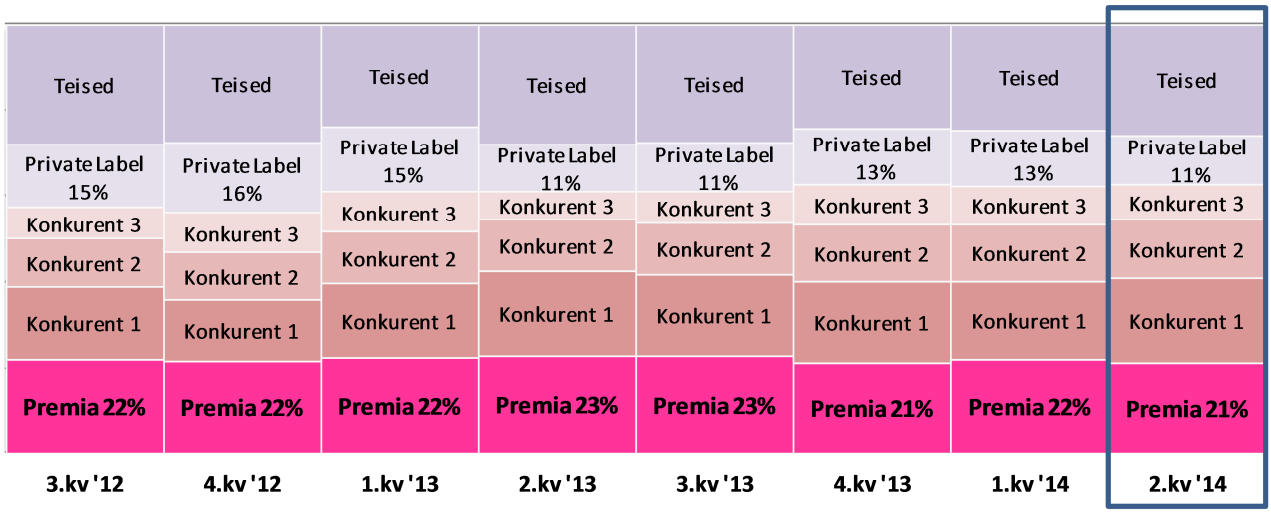

Allikas: AC Nielsen, juhtkonna hinnang

Külmkaubasegment.

Külmutatud toodete segmendi käive kasvas 2014. aasta 2. kvartalis aasta baasil 11,4% ehk 0,7 miljoni euro võrra. 2014. aasta 6 kuu kokkuvõttes oli segmendi kasv aasta baasil 7,8% ehk 0,9 miljonit eurot. Suurima rahalise panuse käibe kasvu andis Läti, kus käive kasvas 0,7 miljoni euro võrra. Külmutatud toodete käibe osakaal Premia Foodsi 2014. aasta 6 kuu kogukäibest püsis eelmise aasta 6 kuu tasemel, moodustades 25,8%.

miljonites eurodes	1.kv	2.kv	**6k 2014**	1.kv	2.kv	6k 2013
Käive	6,1	6,7	**12,8**	5,9	6,0	11,9
Brutokasum	1,5	1,6	**3,1**	1,4	1,4	2,8
Brutorentaablus	25%	24%	**25%**	24%	23%	24%
EBITDA	-0,1	0,2	**0,1**	-0,3	0,3	0,0
Ärikasum	-0,3	0,1	**-0,2**	-0,4	0,2	-0,2

2014. aasta 2. kvartali brutokasum oli külmkaubasegmendis 0,2 miljoni euro ehk 13,8% võrra parem 2013. aasta sama perioodi tulemusest. 6 kuu kokkuvõttes oli külmkaubasegmendi brutokasumi aastane kasv 0,3 miljonit eurot ehk 11,8% ning brutomarginaal paranes 0,9 protsendipunkti võrra.

EBITDA äritegevusest vähenes võrreldes 2013. aasta näitajatega 2. kvartalis 0,1 miljoni euro võrra ning 6 kuu kokkuvõttes hoiti eelmise aasta taset.

SEGMENDIANALÜÜS TURGUDE LÕIKES

2014. aasta 6 kuu kokkuvõttes kasvas käive Soome ja Läti turul – aastased kasvud olid vastavalt 28,0% ja 8,6%.

Venemaa turul aset leidnud käibe languse suurimaks mõjuriks oli Vene rubla nõrgenemine euro suhtes, mis 6 kuu kokkuvõttes langes aasta baasil 15,1% võrra. Kuivõrd Premia ostab jäätisetootmiseks vajalikku toorainet rublades ja müüb lõpptoodangut Vene turul samuti vaid rublades, ei mõjuta rubla kõikumine euro suhtes ettevõtte igapäevatööd ning rublades arvestatuna hoiti 2014. aasta esimesel kuuel kuul 2013. aasta sama perioodi taset.

Eesti turu käibe languse põhjuseks võrreldes 2013. aasta vastavate perioodidega on ebasoodne ilm, mis mõjutas negatiivselt jäätisemüüki. Ka Leedu turu tulemust mõjutas kehv ilm, lisaks sellele on aga käibelangus tulnud *private label*te kahanenud käibe arvelt.

Baltikumi käive kokku kasvas 2014. aasta 1. poolaastal aasta baasil 0,2 miljoni euro võrra ning käibe osakaal Premia Foodsi kogukäibest oli 53,2%

Käibe osakaal siht-turgudel, 6 kuud 2014

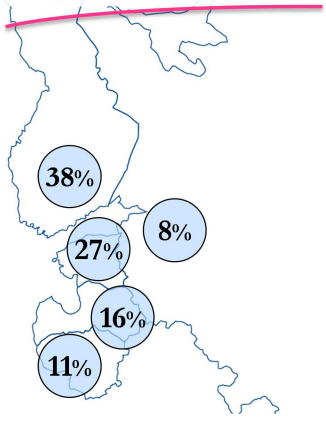

GEOGRAAFILISED TURUD

Käive (milj EUR)	1.kv	2.kv	6k 2014	1.kv	2.kv	6k 2013
Soome	8,9	10,1	**18,9**	6,8	8,0	14,8
Eesti	5,3	7,8	**13,1**	5,3	7,9	13,2
Läti	3,4	4,4	**7,8**	2,9	4,3	7,1
Leedu	1,7	3,7	**5,4**	1,8	4,0	5,8
Venemaa	1,1	3,0	**4,2**	1,4	3,5	4,9
Muu	0,0	0,1	**0,1**	0,0	0,2	0,2
ekspordi osakaal	74%	73%	73%	71%	72%	71%

KULUDE ANALÜÜS

Kui 2014. aasta esimesel kuuel kuul kasvas käive 3,5 miljoni euro võrra, siis tegevuskulud vähenesid samal perioodil 0,1 miljoni euro ehk 1,1% võrra. Tegevuskulude osakaal käibest vähenes 2014. aasta esimesel kuuel kuul võrreldes aastataguse ajaga 2,0 protsendipunkti võrra.

Müüdud kaupade kulu osakaal käibest kasvas 2014. aasta esimesel kuuel kuul võrreldes 2013. aasta esimese poolaastaga 0,5 protsendipunkti võrra. See on tingitud madalama brutomarginaaliga kalasegmendi osakaalu kasvust Premia Foodsi kogukäibest (aasta baasil +5,7 protsendipunkti). Segmentidesiseselt on aga brutomarginaal paranenud.

Tootmisega seotud tööjõukulude kasv tuleb täiendavast tööjõuvajadusest Eesti kalatööstuses ning Rootsi kalakasvatuses. Samal ajal vähenesid aga toetava personali tööjõukulud ning seda eelkõige Venemaal toimunud ümberkorralduste tõttu. Kokkuvõttes vähenesid tööjõukulud 2014. aasta esimesel kuuel kuul aasta baasil 0,5% võrra.

Muud äritulud ja –kulud kasvasid 2014. aasta esimesel kuuel kuul 0,8 miljoni euro võrra. Muude äritulude kasvu taga on Rootsi Põllumajandusametilt saadud hüvitis summas 751 tuhat eurot seoses 2012. aastal toimunud kalamaimude hävitamisega.

	6k 2014 *milj eur*	6k 2013 *milj eur*	muutus *milj eur*	6k 2014 *% käibest*	6k 2013 *% käibest*	muutus *% käibest*
Käive	**49,5**	**46,1**	**+ 3,5**	**100,0%**	**100,0%**	
Müüdud kaupade kulu	**- 37,1**	**- 34,3**	**+ 2,8**	**75,0%**	**74,5%**	**+ 0,5%**
sh ühekordsed kulud	- 0,0	- 0,1	- 0,1	0,1%	0,3%	- 0,2%
materjalid tootmises ja müüdud kaupade kulu	- 31,4	- 29,0	+ 2,5	63,5%	62,9%	+ 0,6%
tööjõukulud	- 2,7	- 2,6	+ 0,1	5,4%	5,5%	- 0,2%
amortisatsioon	- 0,6	- 0,6	+ 0,0	1,3%	1,4%	- 0,1%
muu müüdud kaupade kulu	- 2,4	- 2,2	+ 0,2	4,9%	4,7%	+ 0,1%
Tegevuskulud	**- 11,1**	**- 11,3**	**- 0,1**	**22,5%**	**24,4%**	**- 2,0%**
sh ühekordsed kulud		- 0,0	- 0,0	0,0%	0,1%	- 0,1%
tööjõukulud	- 3,4	- 3,5	- 0,1	6,8%	7,6%	- 0,8%
transpordi ja logistikateenused	- 2,5	- 2,3	+ 0,2	5,1%	5,0%	+ 0,1%
amortisatsioon	- 0,6	- 0,7	- 0,1	1,1%	1,5%	- 0,4%
reklaam, merchandising, turundus ja tootearendus	- 2,0	- 2,1	- 0,1	4,0%	4,5%	- 0,5%
muud tegevuskulud	- 2,7	- 2,7	+ 0,1	5,5%	5,8%	- 0,3%
Muud äritulud/-kulud	**0,9**	**0,1**	**+ 0,8**	**1,7%**	**0,2%**	**+ 1,5%**
sh ühekordsed tulud/kulud	0,8		+ 0,8	1,5%	0,0%	+ 1,5%

2014. aasta 6 kuu EBITDA äritegevusest ehk ärikasum enne turuhinnast lähtuvat bioloogiliste varade ümberhindlust, ühekordseid tulusid ja kulusid ning amortisatsioonikulu, oli 2,6 miljonit eurot, mis on 0,5 miljonit eurot enam kui 2013. aasta

esimesel poolaastal. 2. kvartalis oli EBITDA äritegevusest 2,0 miljonit eurot, mis jääb eelmise aasta sama perioodi tulemusele alla 0,5 miljoni euroga.

Esimese poolaasta EBITDA kasvas aruandeperioodil võrrelduna aastataguse tulemusega 0,9 miljoni euro võrra. 2014. aasta esimesel kuuel kuul oli ühekordseid kulusid kokku 27 tuhande euro ja 2013. aasta esimesel kuuel kuul 157 tuhande euro ulatuses. Ühekordsed tulud olid 2014. aasta esimesel poolaastal 751 tuhat eurot (2013. aasta esimesel poolaastal erakordseid tulusid ei olnud). Ühekordsed kulud ja tulud on tingitud 2012. aastal Rootsi kalamaimude kasvatuses toimunuga ja neid on kirjeldatud 2012. aasta ning 2013. aasta vahe- ja aastaaruannetes.

2014. aasta 2. kvartalis kasvas EBIT võrreldes eelmise aasta sama perioodiga 0,9 miljoni euro võrra. 6 kuu kokkuvõttes ületas käesoleva aasta tulemus 2013. aasta oma 1,1 miljoni euroga. Finantskulud kahanesid 2014. aasta esimesel kuuel kuul võrreldes 2013. aasta vastava perioodiga 0,2 miljoni euro võrra.

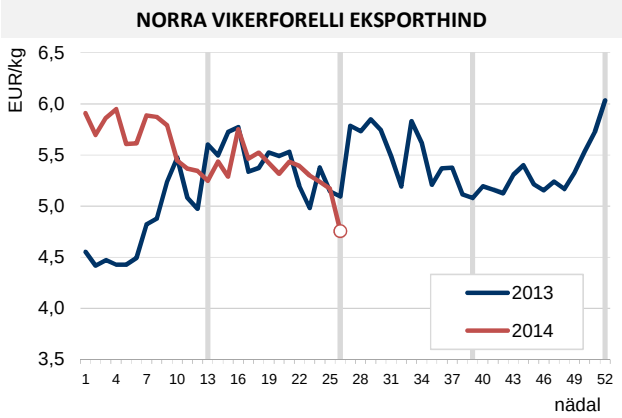

Ettevõtte 2014. aasta 2. kvartali puhaskasum oli 2,3 miljonit eurot (2013. aasta 2. kvartal 1,0 miljonit eurot). 6 kuu kokkuvõttes teeniti puhaskasumit 1,2 miljonit eurot (2013. aasta 6 kuud -0,1 miljonit eurot).

Premia bioloogilistest varadest moodustab 30.06.14 seisuga 90% Soome ja Rootsi kalafarmides kasvatatav vikerforell ning 10% siig.

2014. aasta 6 kuu kalavarude ümberhindluse kahjum oli 0,5 miljoni euro võrra suurem 2013. aasta sama perioodi tulemusest.

FINANTSSEISUND

2014. aasta 2. kvartali rahavoog äritegevusest oli 1,2 miljonit eurot (-0,6 miljonit eurot 2013. aasta samal perioodil).

		FINANTSVÕIME SUHTARVUD					
Suhtarv	*valem*	31.12.13	31.03.14	**30.06.14**	31.12.12	31.03.13	30.06.13
Likviidsuskordaja	Käibevara / Lühiajal. kohustused	1,63	1,47	**1,48**	1,91	1,73	1,58
Omakapitali suhtarv	Omakapital / Varad	58%	56%	**55%**	58%	57%	53%
Finantsvõimendus	Netovõlg / (Omakapital+Netovõlg)	26%	27%	**27%**	28%	27%	30%
Netovõlg/EBITDA	Netovõlg / EBITDA äritegevusest	3,43	2,82	**3,15**	2,71	2,80	3,46

Netovõla tase oli bilansipäeva seisuga 13,7 miljonit eurot (30.06.13 oli vastav näitaja 15,2 miljonit eurot). Finantsvõimendus ehk netovõla osakaal kogukapitalisatsioonis oli 27% (30.06.13 oli vastav näitaja 30%).

Netovõla-EBITDA suhe oli seisuga 30.06.14 3,15 (30.06.13: 3,46). Lühiajalist maksevõimet näitav likviidsuskordaja oli 30.06.14 seisuga 1,48 (30.06.13: 1,58). Omakapitali osakaal kogu bilansi mahust oli 55% (30.06.13: 53%) ning ettevõtte käibekapital 9,9 miljonit eurot (30.06.13: 10,8 miljonit eurot).

BILANSIANALÜÜS

Premia Foodsi konsolideeritud bilansimaht seisuga 30.06.14 oli 68,5 miljonit eurot, kasvades aastaga 0,8 miljoni euro ehk 1,2% võrra.

Ettevõtte käibevarad olid 30,6 miljonit eurot ning raha ja pangakontode jääk 1,9 miljonit eurot. Seisuga 30.06.14 oli ettevõttel täiendavalt kasutamata arvelduskrediidi limiiti summas 1,5 miljonit eurot.

Nõuded ja ettemaksed olid 11,4 miljonit eurot ja 92% nõuetest ja ettemaksetest moodustasid nõuded ostjatelt. Võrreldes eelmise aastaga vähenesid nõuded ja ettemaksed 9,8% ehk 1,2 miljonit eurot.

Varud ja bioloogilised varad kokku on aastataguse ajaga võrreldes kasvanud 7,8% ehk 1,3 miljoni euro võrra. Kasv tuleb nii kalasegmendist, kus käibe kasvuga kaasnes tooraine ja valmistoodangu varude kasv, kui ka jäätisesegmendist, kus 2. kvartalis valitsenud kehvad ilmaolud mõjusid jäätise müügile ebasoodsalt.

Võlad ja ettemaksed on võrreldes 30.06.13 seisuga vähenenud 2,2% ehk 0,3 miljoni euro võrra. Kohustused kokku on vähenenud 3,2% ehk 1,0 miljoni euro võrra, 30,6 miljoni euroni.

Premia Foodsi omakapital seisuga 30.06.14 oli 37,9 miljonit eurot.

INVESTEERINGUD

Premia Foodsi materiaalsed ja immateriaalsed põhivara investeeringud olid 2014. aasta 6 kuuga kokku 1 502 tuhat eurot (2013. aasta 6 kuuga 1 825 tuhat eurot).

PERSONAL

2014. aasta 2. kvartali lõpu seisuga töötas ettevõttes 787 töötajat, mis on 16 töötaja võrra enam kui aasta tagasi. Esimese poolaastal töötas ettevõttes keskmiselt 736 töötajat, mis jääb 1,5%-ga alla eelmise aasta esimese poolaasta näitajale. Töötajate hulga vähenemise tingisid peamiselt väiksem tööjõu vajadus Eesti jäätisetööstuses.

Tööjõukulud on 2014. aasta 2. kvartalis kasvanud 0,1% võrra võrrelduna aastataguse ajaga. 2014. aasta 6 kuu kokkuvõttes olid tööjõukulud 0,5% madalamad kui kui 2013. aasta 1. poolaastal.

				TÖÖJÕUANALÜÜS		
	1.kv	2.kv	**6k 2014**	1.kv	2.kv	6k 2013
Töötajate arv perioodi lõpul	727	787	**787**	758	771	771
Keskmine töötajate arv	718	753	**736**	734	759	747
Soome	38	39	**39**	39	41	40
Eesti	345	371	**358**	347	377	362
Läti	119	121	**120**	119	118	119
Leedu	83	87	**85**	86	85	86
Venemaa	114	114	**114**	127	122	125
Rootsi	19	21	**20**	16	16	16
Tööjõukulud (tuh EUR)	2 777	3 260	**6 037**	2 807	3 258	6 065
Kuu keskmine tööjõukulu töötaja kohta (tuh EUR)	1,29	1,44	**1,37**	1,27	1,43	1,35

AKTSIAD

Premia Foodsi aktsiad on noteeritud NASDAQ OMX Tallinna Börsi põhinimekirjas alates 5. maist 2010, ettevõte on emiteerinud 38,7 miljonit lihtaktsiat nimiväärtusega 0,50 eurot (kuni 13. aprillini 2011 oli nimiväärtus 10 krooni ning kuni 3. septembrini 2012 0,60 eurot). Kõik aktsiad omavad võrdset hääle- ja dividendiõigust. Premia aktsial ei ole ametlikku turutegijat.

ISIN	EE3100101031	Emiteeritud väärtpabereid	38 682 860
Väärtpaberi lühinimi	PRF1T	Noteeritud väärtpabereid	38 682 860
Market	BALTIC MAIN LIST	Noteerimise kuupäev	05.05.2010
Nominaal	0,50 EUR	Väärtpaberite kaubeldav miinimumkogus	1 aktsia

Premia Foodsi aktsia hinna (EUR) ja tehingute mahtude (tk) dünaamika perioodil 5. mai 2010 kuni 30. juuni 2014:

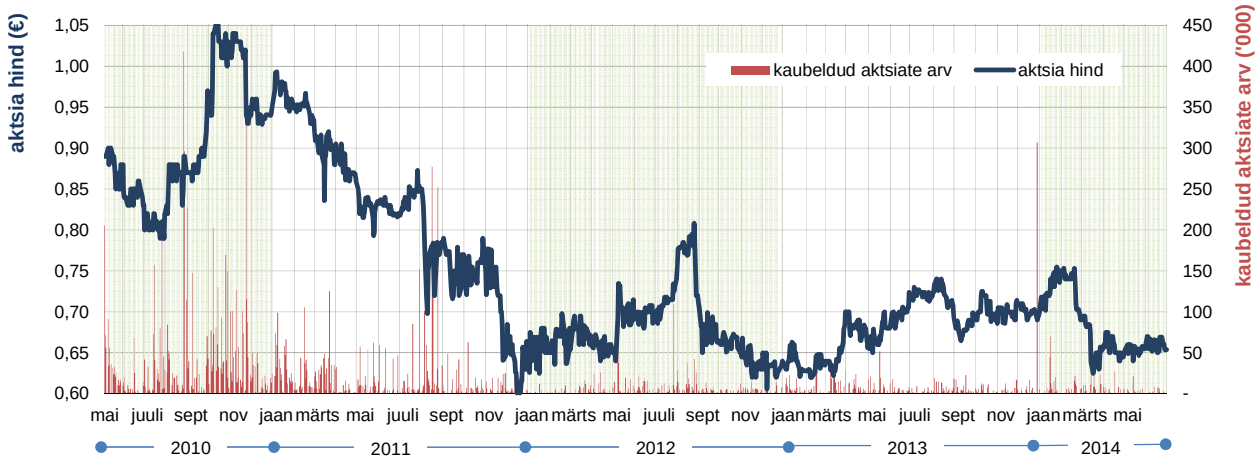

Vastavalt AS-i Premia Foods 29. mai 2012. a. üldkoosoleku otsusele vähendati ettevõtte aktsiakapitali väljamaksete tegemisega aktsionäridele aktsia nimiväärtuse vähendamise teel. Selle tulemusel vähenes ettevõtte aktsia nominaalväärtus 2012. a. 29. augustil kl 23:59 seisuga varasemalt 60 eurosendilt 50-le eurosendile.

			KAUPLEMISAJALUGU			
Hind (EUR)	1.kv	2.kv	**6k 2014**	1.kv	2.kv	6k 2013
Avamishind	0,710	0,658	**0,710**	0,640	0,658	0,640
Kõrgeim	0,760	0,675	**0,760**	0,700	0,728	0,728
Madalaim	0,611	0,629	**0,611**	0,620	0,650	0,620
Viimane	0,655	0,654	**0,654**	0,700	0,718	0,718
Kaubeldud aktsiaid, tuh tk	469	191	**660**	467	406	872
Käive, mln	0,33	0,12	**0,45**	0,30	0,28	0,57
Turuväärtus, mln	25,34	25,30	**25,30**	27,08	27,77	27,77

		TURUKORDAJAD
Suhtarvud	*valem*	**30.06.14**
Ettevõtte väärtuse käibe kordaja (EV/Sales)	(Turuväärtus + Netovõlg) / Müügitulu	**0,4**
Ettevõtte väärtuse äritegevuse EBITDA kordaja	(Turuväärtus + Netovõlg) / EBITDA äritegevusest	**8,9**
Ettevõtte väärtuse EBITDA kordaja (EV/EBITDA)	(Turuväärtus + Netovõlg) / EBITDA	**6,8**
Hinna kasumi kordaja (P/E)	Turuväärtus / Puhaskasum	**11,3**
Hinna omakapitali suhtarv (P/B)	Turuväärtus / Omakapital	**0,7**

Turuväärtus, netovõlg ja omakapital seisuga 30.06.2014
Müügitulu, EBITDA ja puhaskasum viimase 12 kuu jooksul

Aktsionäride struktuur

AS Premia Foods 10 suurimat aktsionäri 30. juuni 2014 seisuga:

1. ING Luxembourg S.A. 62,71%
2. LHV Pensionifond L 4,41%
3. OÜ Rododendron 3,36%
4. Ambient Sound Investments OÜ 3,20%
5. Firebird Republics Fund Ltd. 3,09%
6. Firebird Avrora Fund, Ltd..... 1,68%
7. Compensa Life Vienna Insurance Group SE 1,62%
8. LHV Pensionifond XL..... 1,48%
9. OÜ Footsteps Management 1,31%
10. OÜ Freespirit 0,94%

JUHTIMINE JA JUHTORGANID

Aktsiaseltsi kõrgeim juhtorgan on aktsionäride üldkoosolek. Seaduse kohaselt on üldkoosolekud korralised või erakorralised.

Vastavalt seadusele on aktsiaseltsi nõukogu järelvalveorgan, mis vastutab ettevõtte tegevuse planeerimise, selle juhtimise korraldamise ja juhatuse tegevuse järelevalve eest. Vastavalt AS-i Premia Foods põhikirjale kuulub nõukogusse kolm kuni seitse liiget, kelle valib üldkoosolek 5 aastaks.

Hetkel kuuluvad AS-i Premia Foods nõukogusse Lauri Kustaa Äimä (alates asutamisest), Indrek Kasela (alates asutamisest), Aavo Kokk (valiti 5. mail 2009), Harvey Sawikin (valiti 5. mail 2009),Vesa Jaakko Karo (valiti 17. augustil 2009), Arko Kadajane (valiti 29. mail 2012) ja Kuldar Leis (valiti 29.mail 2013).

Juhatus on aktsiaseltsi esindusorgan, kes vastutab ettevõtte igapäevase juhtimise eest. Vastavalt AS-i Premia Foods põhikirjale kuulub AS-i Premia Foods juhatusse üks kuni neli liiget, kes valitakse kolmeks aastaks.

AS-i Premia Foods igapäevast äritegevust juhivad juhatuse liikmed Katre Kõvask (valiti 9. juunil 2009) ja Silver Kaur (valiti 9. juunil 2009) ja Erik Haavamäe (valiti 29. mail 2013). Vastavalt nõukogu otsusele on alates 15. maist 2013 juhatuse esimees Katre Kõvask.

Juhatuse ja nõukogu liikmetele ning nendega seotud isikutele/äriühingutele kuuluvad Premia Foodsi aktsiad seisuga 30.06.2014:

Aktsionär	**30.06.2014 aktsiate arv**	**osalus**
Juhatuse esimees – Katre Kõvask	506 943	1,31%
Juhatuse liige – Silver Kaur	365 141	0,94%
Juhatuse liige – Erik Haavamäe	185 242	0,48%
Nõukogu esimees – Indrek Kasela	41 823	0,11%
Nõukogu liige – Kuldar Leis	1 302 166	3,37%
Nõukogu liige – Lauri Kustaa Äimä	125 000	0,32%
Nõukogu liige – Vesa Jaakko Karo	90 000	0,23%
Nõukogu liige – Arko Kadajane	8 928	0,02%
Nõukogu liige – Harvey Sawikin	ei oma aktsiaid	
Nõukogu liige – Aavo Kokk	ei oma aktsiaid	
Kokku juhatuse ja nõukogu liikmetele kuuluvad aktsiad	**2 625 243**	**6,79%**

Katre Kõvask (sündinud 1975) lõpetas Tartu Ülikooli 1998. aastal turunduse ja väliskaubanduse erialal ja on olnud AS-i Premia Tallinna Külmhoone turundusdirektor ja juhatuse liige alates 2006. aastast ning Premia Foodsi juhatuse liige alates 2009. aasta juunist ja alates 15. maist 2013 Premia Foodsi juhatuse esimees. Ta kuulub täiendavalt veel AS-i Premia FFL, Saaremere Kala AS-i, Vettel OÜ ja OOO Hladokombinat No 1 nõukogusse ning AB Premia KPC, Heimon Kala Oy ja OÜ Footsteps Management juhatusse.

Silver Kaur (sündinud 1973) lõpetas 1997. aastal Eesti Mereakadeemia kalanduskonsultandi erialal ja on olnud AS-i Premia Tallinna Külmhoone müügidirektor ja juhatuse liige alates 2006. aastast ja Premia Foodsi juhatuse liige alates 2009. aasta juunist. Ta kuulub veel täiendavalt AS-i Premia FFL, OOO Hladokombinat No 1 ja Saaremere Kala AS-i nõukogusse ning RüsiGrupp OÜ ja Freespirit OÜ juhatusse.

Erik Haavamäe (sündinud 1968) lõpetas Tallinna Tehnikaülikooli majandusteaduskonna *cum laude* ning kuulus Premia nõukogusse alates asutamisest kuni 29. maini 2013. Alates 29. maist 2013 on ta Premia juhatuse liige. Täiendavalt on ta Heimon Kala Oy ja AB Premia KPC juhatuse liige ning kuulub mitmete Grupi äriühingute nagu AS Premia Tallinna Külmhoone, Saaremere Kala AS, Vettel OÜ ja AS Premia FFL nõukogudesse. Ta on MTÜ Eesti Maleliit nõukogu liige ning AS-i EPhaG ja OÜ Kamakamaka juhatuse liige.

Indrek Kasela (sündinud 1971) omab LL.M kraadi õigusteaduses New York University'st (1996), bakalaureusekraadi Tartu Ülikoolist (1994) ja tunnistust EL õiguses University of Uppsala'st ning on nõukogu liige mitmetes Gruppi kuuluvates äriühingutes nagu AS Premia Tallinna Külmhoone ja Vettel OÜ. Ta on nõukogu liige äriühingutes AS Toode, ELKE Grupi AS, EPhaG AS, AS Kevelt, Salva Kindlustuse AS, AS Ridge Capital, Ekspress Grupp AS ning juhatuse liige äriühingutes OÜ Transtech Service, Fine, Wood and Company OÜ, Lindermann, Birnbaum & Kasela OÜ, Managetrade OÜ, Temnikova

& Kasela Galerii OÜ, LA24 Holding OÜ, Saue 3K Capital OÜ ja Noblessneri Jahtklubi OÜ, samuti mitmetes mittetulundusühingutes ja äriühingutes Baltikumis ja Venemaal.

Kuldar Leis (sündinud 1968) lõpetas Tartu Ülikooli 1993. aastal krediidi ja rahanduse erialal ja omab ka diplomit piimatehnoloogia erialal. Kuldar Leis täitis Premia Foodsi juhatuse esimehe ülesandeid alates selle asutamisest kuni 15. maini 2013. Alates 29. maist 2013 kuulub ta Premia nõukogusse. Käesoleval hetkel on ta ka AS-i Linda Nektar ja Toidu- ja Fermentatsioonitehnoloogia Arenduskeskuse nõukogu liige. Lisaks sellele on ta Toiduliidu juhtkogu liige ja Rododendron OÜ, Lottesõbrad OÜ ning Solarhouse OÜ juhatuse liige.

Lauri Kustaa Äimä (sündinud 1971) omab magistrikraadi majandusteaduses University of Helsinki'st ning kuulub Premia nõukogusse alates asutamisest ja AS-i Premia Tallinna Külmhoone nõukogusse alates 2005. aastast. Lauri Kustaa Äimä on Kaima Kapital Oy tegevdirektor ja asutajast osanik. Ta on juhtorgani liige äriühingutes AS Tallink Group, Salva Kindlustuse AS ja AS Baltika, Leedu äriühingus UAB Litagra ja Läti äriühingus BAN Insurance ning lisaks veel mitmetes Soomes, Eestis ja Luksemburgis asuvates investeerimisega tegelevates äriühingutes ja fondides.

Aavo Kokk (sündinud 1964) on lõpetanud Tartu Ülikooli 1990. aastal ajakirjanduse erialal ning Stockholm University 1992. aastal panganduse ja rahanduse erialal ning kuulub Premia nõukogusse alates 2009. aasta maikuust. Käesoleval hetkel on ta investeerimisnõustamise äriühingu Catella Corporate Finance (Eesti) juhataja ja partner ning ka AS-i Audentes nõukogu liige ja OÜ Synd&Katts juhatuse liige.

Harvey Sawikin (sündinud 1960) on lõpetanud Columbia University ja Harvard Law School'i ja kuulub Premia nõukogusse alates 2009. aasta maikuust. Harvey Sawikin on käesoleval hetkel Firebird Fund, Firebird New Russia Fund, Firebird Republics Fund ja Firebird Avrora Fund juhataja. Ta on New Yorki osariigi advokatuuri liige.

Vesa Jaakko Karo (sündinud 1962) lõpetas 1986. aastal Helsinki School of Economics'i teadusmagistrikraadiga (M.Sc) rahanduses ja rahvusvahelises turunduses ning talle omistati 1996. aastal licentiate (Econ) kraad majanduses. Ta kuulub Premia nõukogusse alates 2009. aasta augustist. Käesoleval hetkel on ta Cumulant Capital Fund Management partner, juhtides Cumulant Capital Northern Europe fondi.

Arko Kadajane (sündinud 1981) on lõpetanud Estonian Business Schooli rahvusvahelise ärijuhtimise erialal ning kuulub Premia nõukogusse alates 2012. aasta maikuust. Käesoleval hetkel on ta Ambient Sound Investments OÜ portfellihaldur, AS Saho nõukogu liige ning OÜ Juniper ja OÜ Portfellihaldur juhatuse liige.

Juhatuse ja nõukogu liikmeid puudutav täpsem info ja pildid on avalikustatud ettevõtte koduleheküljel www.premiafoods.eu investorsuhete alajaotuses.

RAAMATUPIDAMISE VAHEARUANNE

Konsolideeritud finantsseisundi aruanne

EUR '000	30.06.2014	31.12.2013	30.06.2013	Lisa
Raha ja raha ekvivalendid	1 882	1 314	862	
Nõuded ja ettemaksed	11 437	8 356	12 674	
Varud	12 114	10 258	10 496	
Bioloogilised varad	5 204	6 270	5 564	
Käibevara kokku	**30 637**	**26 198**	**29 597**	
Edasilükkunud tulumaksuvara	568	557	450	
Pikaajalised finantsinvesteeringud	135	127	128	(Lisa 2)
Kinnisvarainvesteeringud	2 084	2 084	2 084	(Lisa 3)
Materiaalne põhivara	12 759	12 500	12 952	(Lisa 3)
Immateriaalne vara	22 336	22 373	22 480	(Lisa 4)
Põhivara kokku	**37 882**	**37 641**	**38 094**	
VARAD KOKKU	**68 519**	**63 839**	**67 691**	
Võlakohustused	7 412	6 035	5 141	(Lisa 5,6)
Võlad ja ettemaksed	13 315	10 057	13 613	
Lühiajalised kohustused kokku	**20 727**	**16 092**	**18 754**	
Võlakohustused	8 179	8 470	10 950	(Lisa 5,6)
Edasilükkunud tulumaksukohustus	564	716	569	
Sihtfinantseerimine	1 155	1 264	1 367	(Lisa 7)
Pikaajalised kohustused kokku	**9 898**	**10 450**	**12 886**	
Kohustused kokku	**30 625**	**26 542**	**31 640**	
Aktsiakapital	19 342	19 342	19 342	(Lisa 8)
Ülekurss	16 026	16 026	16 026	
Kohustuslik reservkapital	6	6	6	(Lisa 8)
Muud reservid	0	62	51	(Lisa 8)
Realiseerimata kursivahed	644	748	608	
Jaotamata kasum	1 876	1 113	18	
Emaettevõtte aktsionäridele kuuluv osa	**37 894**	**37 297**	**36 051**	
Omakapital kokku	**37 894**	**37 297**	**36 051**	
OMAKAPITAL JA KOHUSTUSED	**68 519**	**63 839**	**67 691**	

Kasumi- ja muu koondkasumiaruanne

EUR '000	2. kv 2014	2. kv 2013	6k 2014	6k 2013	Lisa
Müügitulu	29 058	27 776	49 508	46 053	(Lisa 9)
Müüdud kaupade kulu	-21 464	-19 823	-37 143	-34 330	
Brutokasum	**7 594**	**7 953**	**12 365**	**11 723**	
Tegevuskulud	**-6 323**	**-6 307**	**-11 136**	**-11 258**	
Müügi- ja turustuskulud	-5 373	-5 349	-9 269	-9 297	
Üldhalduskulud	-950	-958	-1 867	-1 961	
Neto muud tulud ja kulud	864	49	858	106	
Bioloogiliste varade väärtuse muutus	504	34	-625	-169	
Ärikahjum	**2 639**	**1 729**	**1 462**	**403**	(Lisa 9)
Finantstulu	0	-63	11	37	
Finantskulu	-97	-485	-385	-586	
Kasum/kahjum enne ettevõtte tulumaksu	**2 542**	**1 181**	**1 088**	**-146**	
Ettevõtte tulumaks	-255	-143	63	-2	
Perioodi kasum / kahjum	**2 287**	**1 038**	**1 151**	**-148**	
Muu koondkasum / -kahjum, mis on hiljem võimalik ümber klassifitseerida kasumiaruandesse					
Realiseerimata kursivahed	-72	104	-104	123	
Muu koondkasum /-kahjum	**-72**	**104**	**-104**	**123**	
Koondkasum /-kahjum kokku	**2 215**	**1 142**	**1 047**	**-25**	
Perioodi kasum / kahjum:					
Emaettevõtte aktsionäride osa	2 287	1 038	1 151	-148	(Lisa 8)
Perioodi kasum / kahjum kokku	**2 287**	**1 038**	**1 151**	**-148**	
Perioodi koondkasum /-kahjum:					
Emaettevõtte aktsionäride osa	2 215	1 142	1 047	-25	
Koondkasum /-kahjum kokku	**2 215**	**1 142**	**1 047**	**-25**	
Kasum aktsia kohta					
Tava puhaskasum aktsia kohta (EUR)	0,06	0,03	0,03	0,00	(Lisa 8)
Lahustatud puhaskasum aktsia kohta (EUR)	0,06	0,03	0,03	0,00	(Lisa 8)

Konsolideeritud rahavoogude aruanne

EUR '000	6k 2014	6k 2013	Lisa
Puhaskasum	1 151	-148	
Korrigeerimised:			
Põhivara kulum	1 197	1 317	(Lisa 3, 4)
Kasum /kahjum põhivara müügist	-11	-14	
Muud mitterahalised muutused	-330	47	
Muutused nõuetes ja ettemaksetes	-3 093	-4 499	
Muutused varudes	-1 857	-188	
Muutused bioloogilistes varades	1 066	67	
Muutused kohustustes ja ettemaksetes	3 136	4 260	
Makstud ettevõtte tulumaks	-128	-82	
Rahavoog äritegevusest	**1 131**	**760**	
Materiaalse ja immateriaalse põhivara müük	137	60	(Lisa 3, 4)
Materiaalse ja immateriaalse põhivara soetamine	-585	-502	(Lisa 3, 4)
Antud laenude tagasimaksed	3	2	
Rahavoog investeeringutest	**-446**	**-440**	
Arvelduskrediidi muutus	1 431	1 006	
Laenude tagasimaksed	-966	-964	
Kapitalirendi tagasimaksed	-369	-477	
Makstud dividendid	0	-387	
Makstud intressid	-213	-184	
Rahavoog finantseerimistegevusest	**-117**	**-1 006**	
RAHAVOOG KOKKU:	**568**	**-686**	
Raha ja raha ekvivalentide muutus			
Raha ja raha ekvivalendid perioodi alguses	1 314	1 357	
Raha ja raha ekvivalentide muutus	568	-686	
Välisvaluuta vahetuskursi mõju	0	191	
Raha ja raha ekvivalendid perioodi lõpus	**1 882**	**862**	

Konsolideeritud omakapitali muutuste aruanne

EUR '000	**Ettevõtte aktsionäride vahel jagunev omakapital**							**Oma-**
	Aktsia-kapital	Üle-kurss	Kohustuslik reserv-kapital	Muu reserv	Reali-seerimata kursivahed	Jaota-mata kasum	**Kokku**	**kapital kokku**
Saldo seisuga 31.12.12	**19 342**	**16 026**	**6**	**42**	**485**	**553**	**36 454**	**36 454**
Aktsiate optsiooniprogramm	0	0	0	9	0	0	**9**	**9**
Dividendid	0	0	0	0	0	- 387	**- 387**	**- 387**
Perioodi koondkahjum	0	0	0	0	123	-148	**-25**	**-25**
Saldo seisuga 30.06.13	**19 342**	**16 026**	**6**	**51**	**608**	**18**	**36 051**	**36 051**
Saldo seisuga 31.12.13	**19 342**	**16 026**	**6**	**62**	**748**	**1 113**	**37 297**	**37 297**
Aktsiate optsiooniprogramm	0	0	0	-62	0	0	**-62**	**-62**
Dividendid	0	0	0	0	0	-387	**-387**	**-387**
Perioodi koondkasum	0	0	0	0	-104	1 151	**1 047**	**1 047**
Saldo seisuga 30.06.14	**19 342**	**16 026**	**6**	**0**	**644**	**1 877**	**37 894**	**37 894**

Vahearuande lisad

Lisa 1. Kokkuvõte olulisematest arvestusprintsiipidest

AS Premia Foods on Eestis registreeritud äriühing. Seisuga 30.06.2014 koostatud raamatupidamise vahearuanne hõlmab ASi Premia Foods (edaspidi Emaettevõte) ning tema tütarettevõtteid Saaremere Kala AS Eestis, AB Premia KPC Leedus, OOO Hladokombinat No 1 ja OOO Hladomagija Venemaal ning grupi ettevõtteid OÜ Vettel, OÜ Gourmet House, AS Premia Tallinna Külmhoone Eestis ja Heimon Kala Oy Soomes ja Överumans Fisk Ab Rootsis ning AS Premia FFL Lätis (edaspidi ka Grupp). Grupil on osalus sidusettevõttes Toidu- ja Fermentatsioonitehnoloogia Arenduskeskus (TFTAK). AS Premia Foods on noteeritud NASDAQ OMX Tallinna börsil alates 5. maist 2010.

Grupi 31. detsembril 2013 lõppenud majandusaasta auditeeritud konsolideeritud raamatupidamise aastaaruanne on kättesaadav Emaettevõtte peakontorist Tallinnas, Betooni 4 ja ettevõtte koduleheküljelt www.premiafoods.eu.

Vastavuse kinnitus

Käesolev konsolideeritud vahearuanne on koostatud vastavuses Rahvusvahelise raamatupidamisstandardi IAS 34 „Interim Financial Reporting" nõuetega lühendatud vahearuannete kohta (*condensed interim financial statements*).

Vahearuande koostamisel on kasutatud samu arvestusmeetodeid nagu 31.12.2013 lõppenud majandusaasta aastaaruandes. Aruanne ei sisalda koguinformatsiooni, mis tuleb esitada täielikus raamatupidamise aastaaruandes, mistõttu tuleb seda lugeda koos Grupi 31. detsembril 2013 lõppenud majandusaasta auditeeritud konsolideeritud raamatupidamise aastaaruandega, mis on kooskõlas rahvusvahelise finantsaruandluse standarditega (IFRS), nagu need on vastu võetud Euroopa Liidu poolt.

Juhatus kiitis käesoleva lühendatud konsolideeritud auditeerimata raamatupidamise vahearuande avalikustamise heaks 11. augustil 2014.

Juhatuse hinnangul kajastab ASi Premia Foods 2014. aasta 2. kvartali ja 6 kuu vahearuanne õigesti ja õiglaselt Grupi majandustulemust vastavalt jätkuvuse printsiibile. Käesolev vahearuanne ei ole auditeeritud ega muul moel kontrollitud audiitorite poolt ja sisaldab ainult kontserni konsolideeritud aruandeid.

Koostamise alused

Aruandevaluuta on euro. Konsolideeritud raamatupidamise vahearuanne on koostatud tuhandetes eurodes ja kõik arvnäitajad on ümardatud lähima tuhandeni, kui pole osutatud teisiti. Tuhande euro tähisena on aruandes kasutatud lühendit EUR '000.

Hinnangute kasutamine

Raamatupidamise vahearuande koostamisel peab juhtkond kujundama arvamusi, andma hinnanguid ja tegema otsuseid, mis mõjutavad arvestuspõhimõtete rakendamist ja varade ja kohustuste ning tulude ja kulude väärtusi. Tegelikud tulemused võivad hinnangutest erineda.

Käesoleva lühendatud konsolideeritud vahearuande koostamisel on lähtutud samadest juhtkonna hinnangutest, mida kasutati 31. detsembril 2013 lõppenud majandusaasta konsolideeritud raamatupidamise aastaruande koostamisel.

Lisa 2. Pikaajalised finantsinvesteeringud

EUR '000	Investeeringud sidusettevõttesse	Muud pikaajalised finantsinvesteeringud	Kokku
Saldo seisuga 31.12.2013	**51**	**76**	**127**
Antud laenude tagasimaksed	0	-3	-3
Kapitaliosaluse kasum (-kahjum)	11	0	11
Saldo seisuga 30.06.2014	**62**	**73**	**135**

Muud pikaajalised finantsinvesteeringud sisaldab investeeringuid aktsiatesse ja osalustesse, mis ei ole börsil noteeritud. Aruandeperioodil teeniti finantsinvesteeringutelt 66 eurot intressitulu ning 100 eurot dividenditulu.

AS-l Premia Foods on 20% osalus sidusettevõttes AS Toidu- ja Fermentatsioonitehnoloogia Arenduskeskus (edaspidi TFTAK). AS TFTAK on Premia Foodsi partner uute tehnoloogiate ja toodete väljatöötamisel.

Lisa 3. Kinnisvarainvesteeringud ja materiaalne põhivara

EUR '000	Kinnisvara-investeeringud	Maa ja ehitised	Masinad ja seadmed	Muu põhivara	Lõpetamata ehitis, ettemaksed	Kokku
Jääkväärtus seisuga 31.12.2013	**2 084**	**4 514**	**7 419**	**344**	**222**	**14 584**
Realiseerimata kursivahed	0	-18	-44	0	-6	-68
Soetatud	0	13	869	27	627	1 536
Aruandeperioodi amortisatsioonikulu	0	-183	-848	-52	0	-1 083
Müüdud ja mahakantud põhivara	0	0	-13	-1	-112	-126
Saldo seisuga 30.06.2014	**2 084**	**4 326**	**7 384**	**318**	**731**	**14 843**

Lisainformatsioon kapitalirendi tingimustel soetatud vara kohta on toodud lisas 5.

Lisa 4. Immateriaalne põhivara

EUR '000	Firma-väärtus	Kaubamärgid, patendid	Load ja liitumistasud	Tarkvara litsentsid	Ette-maksed	Kokku
Saldo seisuga 31.12.2013	**19 942**	**1 552**	**535**	**145**	**200**	**22 373**
Realiseerimata kursivahed	0	0	0	-1	-3	-4
Soetatud	0	5	0	12	64	81
Aruandeperioodi amortisatsioonikulu	0	-54	-14	-46	0	-114
Saldo seisuga 30.06.2014	**19 942**	**1 502**	**521**	**109**	**261**	**22 336**

Lisa 5. Kapitalirent

EUR '000	Masinad ja seadmed	Transpordi-vahendid	Muu mat. põhivara	Kokku
Kapitalirendi tingimustel soetatud põhivara				
Soetusmaksumus 30.06.14	**2 206**	**1 710**	**0**	**3 916**
Akumuleeritud kulum 30.06.14	-303	-429	0	-732
Jääkmaksumus 30.06.14	**1 903**	**1 281**	**0**	**3 184**
Soetusmaksumus 31.12.13	**1 785**	**1 436**	**1**	**3 222**
Akumuleeritud kulum 31.12.13	-291	-332	0	-623
Jääkmaksumus 31.12.13	**1 494**	**1 104**	**1**	**2 599**
Kapitalirendi kohustus 30.06.14	**1 644**	**1 073**	**0**	**2 717**
sh makseperiood alla 1 aasta	373	357	0	730
sh makseperiood 1-5 aastat	1 194	716	0	1 910
sh makseperiood üle 5 aasta	77	0	0	77
Perioodil makstud põhiosa maksed	187	182	0	369
Aruandeperioodil makstud intressid	13	11	0	24
Keskmine aastane intressimäär	2,0%	2,4%	x	2,2%

Lisa 6. Võlakohustused

EUR '000	30.06.2014	31.12.2013
Kapitalirendi kohustused	730	563
Arvelduskrediit	3 388	1 957
Investeerimislaenud	3 295	3 515
Lühiajalised võlakohustused	**7 412**	**6 035**
Kapitalirendi kohustused	1 987	1 532
Investeerimislaenud	6 192	6 938
Pikaajalised võlakohustused	**8 179**	**8 470**
sh makseperiood 1-5 aastat	8 102	8 350
sh makseperiood üle 5 aasta	77	120

Laenujäägid 30.06.2014 seisuga koos täiendava informatsiooniga intressimäärade, võetud laenude tagastuste tähtaegade ja laenude katteks panditud tagatiste kohta:

Laenuvõtja	Kreeditor	Lepingu maht	Intressimäär	Laenu tähtaeg	Laenujääk 30.06.2014 EUR'000	alla 1 aasta	1-5 aastat	Laenu tagatis
Arvelduskrediit								
AS Premia Foods [1]	SEB	4 900 tuh EUR	1k EURIBOR + 1,3%	30.04.15	3 388	3 388	0	tütarettevõtete aktsiate ja osade pant, hüpoteek 14,3 milj. eur, kommertspant 3,6 milj. eur
Investeerimislaenud								
AS Premia Tallinna Külmhoone	Danske Bank	4 500 tuh EUR	6k EURIBOR + 0,75%	25.10.14	1 803	1 803	0	tütarettevõtte aktsiate pant, hüpoteek 5,1 milj. eur
AS Premia Foods	SEB	10 900 tuh EUR	3k EURIBOR + 1,9%	18.07.17	7 684	1 492	6 192	tütarettevõtete aktsiate ja osade pant, hüpoteek 14,3 milj. eur, kommertspant 3,6 milj. eur
				Kokku	**12 875**	**6 683**	**6 192**	

[1] arvelduskrediidi limiit väheneb alates 1.12.14 3 400 tuhande euro peale

Efektiivsed intressimäärad on väga lähedased nominaalsetele intressimääradele. Lisaks laenudele antud tagatistele on ettevõte väljastanud Betooni 4 rendileandjale rendimaksete katteks pangagarantii summale 624 tuhat eurot ning seadnud hüpoteegi tollimaksu 30 päevase maksetähtaja katteks Soome tolliameti kasuks summas 84 tuhat eurot.

Ettevõte on maandanud pikaajalise investeerimislaenu ujuva intressimäära riski kahe *Interest Rate Swap with amortization* tehinguga fikseerides 3 kuu euribori kuni 17.07.17 tasemetel 0,799% ning 0,785%. Finantsinstrumentide *mark-to-market* väärtus 30.06.14 bilansipäeva seisuga oli -91 (30.06.2013 -18) tuhat eurot ning mõju kasumiaruandele finantskulu näol oli 78 tuhat eurot (30.06.2013 finantstulu 36 tuhat eurot).

Lisa 7. Sihtfinantseerimine

EUR '000	6k 2014	6k 2013
Tulevaste perioodide tulu sihtfinantseerimisest perioodi algul	**1 264**	**1 479**
Valuutakursist tulenev väärtuse muutus	-11	-10
Perioodi jooksul tuludesse kantud	-98	-102
Tulevaste perioodide tulu sihtfinantseerimisest perioodi lõpul	**1 155**	**1 367**
sh tuludesse kantav osa 1 aasta jooksul	196	208
sh tuludesse kantav osa 2-17 aasta jooksul	959	1 159

Rootsi tütarettevõttele Överumans Fisk Ab on makstud Euroopa Liidu toetuseid, mis on tagatud kinnisvarahüpoteegiga summas 26 tuhat eurot. 30. juuni 2014 seisuga on EL toetuste tagatud põhivara jääkväärtus 37 tuhat eurot.

Lisa 8. Omakapital

Seisuga 30.06.14 oli ettevõttel 38 682 860 aktsiat (30.06.13: 38 682 860).

17. jaanuaril 2014 lõppes optsiooniprogrammi viimane märkimisperiood ja ühtlasi kogu optsiooniprogramm. Optsiooniprogrammi kohaselt said Premia Foodsi ja selle tütarühingute juhtorganite liikmed ja võtmetöötajad õiguse märkida ettevõtte aktsiaid hinnaga 0,83 eurot aktsia. Optsiooniprogrammi käigus Premia Foods aktsiaid ei märgitud. Optsiooniprogrammi maht oli 900 000 aktsiat ning programmiga seotud kolme aasta arvestuslik kulu 61 581 eurot. Kulu vastaspool on IFRS 2 arvestuspõhimõtete kohaselt kajastatud Premia Foods finantsseisundi aruande real „Muu reserv". 17.01.2014 kanti "muu reserv" jaotamata kasumi koosseisu.

29. mail 2014 toimunud korraline üldkoosolek otsustas maksta jaotamata kasumi arvelt dividende summas 387 tuhat eurot ehk 0,01 eurot aktsia kohta. Dividendiõiguslike väärtpaberiomanike nimekiri fikseeritakse seisuga 29. august 2014 kell 23.59 ning dividendide väljamakse toimub hiljemalt 4. septembril 2014.

Üldkoosolek otsustas ka kuni 500 000 oma aktsia tagasiostu ja määras kindlaks tagasiostuprogrammi tingimused. 30.06.2014 sõlmis AS Premia Foods juhatus AS-iga SEB Pank teenuse osutamise lepingu aktsiate tagasiostuprogrammi läbiviimiseks (vt ka lisa 13).

Tava puhaskasumi arvutamisel aktsia kohta on aluseks võetud emaettevõtte aktsionäridele kuuluv perioodi puhaskasum ja lihtaktsiate kaalutud keskmine arv.

	2.kv 2014	2.kv 2013	6k 2014	6k 2013
Aruandeperioodi puhaskasum EUR '000	2 287	1 038	1 151	-148
Keskmine aktsiate arv (tuhat tk)	38 683	38 683	38 683	38 683
Tava puhaskasum aktsia kohta (€)	0,06	0,03	0,03	0,00
Lahustatud puhaskasum aktsia kohta (€)	0,06	0,03	0,03	0,00

Lisa 9. Segmendiaruandlus

Grupi segmendid on määratletud emaettevõtte juhatuse poolt jälgitavatest ja analüüsitavatest aruannetest lähtuvalt. Emaettevõtte juhatus jälgib finantstulemusi nii ärivaldkondade kui geograafiliste piirkondade lõikes. Grupi juhtkonna jaoks on finantstulemuste jälgimisel ja vahendite eraldamisel olulisema kaaluga informatsiooniks aruanded ärivaldkondade lõikes, seega on see jaotus aluseks ärisegmentide määratlemisel.

Grupi ärisegmentideks on alljärgnevad ärivaldkonnad:

Kala – kalakasvatus, kala ja kalatoodete tootmine ja hulgimüük;

Jäätis – jäätise tootmine ja hulgimüük;

Külmkaup – sügavkülmutatud toidukaupade hulgimüük;

Muud segmendid – muude tegevuste hulka kuuluvad logistikateenuste osutamine, muude teenuste ja kaupade-ja materjalide müük. Muud tegevusalad on Grupi seisukohalt väheolulised ja ükski neist ei moodusta eraldiseisvat ärisegmenti.

Teisene segment: müügikäibe jagunemine geograafiliste turgude lõikes:

EUR '000	2.kv 2014	2.kv 2013	6k 2014	6k 2013
Soome	10 057	7 954	18 909	14 775
Eesti	7 812	7 877	13 125	13 198
Läti	4 367	4 279	7 752	7 139
Leedu	3 721	4 017	5 450	5 831
Venemaa	3 022	3 469	4 157	4 913
Muu	79	180	115	195
Kokku	**29 058**	**27 775**	**49 508**	**46 052**

Jäätise ja külmutatud toiduainete aruandlussegmentide vahel esineb suhteliselt kõrge integratsioonitase. See integratsioon hõlmab ühist turustamist, müüki ja turundusteenuseid.

Emaettevõtte juhatus hindab ärisegmentide tulemusi Grupivälise müügitulu ja ärikasumi näitajate alusel. Juhtkond jälgib teisese mõõdikuna ka EBITDAd (kasum enne finants-, maksu-, ning põhivara kulumi- ja väärtuse languse kulusid) ja EBITDAd äritegevusest (EBITDA enne kalavarude ümberhindlust ja ühekordseid tulusid/kulusid). Nimetatud finantsnäitajad on esitatud alljärgnevates tabelites.

Ärisegmentide tulud ja kulud sisaldavad segmendi poolt otseselt genereeritud tulusid ja kulusid. Jäätise ja külmkauba segmentide vahel allokeeritakse integreeritud kulud (turundus- ja müügikulud, üldhalduskulud ja muud äritulud- ja kulud) vastavate segmentide konsolideerimata müügitulude osakaaludele. Segmentidele ei jagata emaettevõtte kulusid (Grupi üldjuhtimise kulusid) ning immateriaalse põhivara amortisatsiooni.

Grupi segmentide vahelised tehingud on juhtkonna hinnangul toimunud turuhindades ja –tingimustel.

Esmane segment

2.kv 2014, EUR '000	Kala	Jäätis	Külmkaup	Muud	Elim.	Kokku
Kontserniväline müügitulu	11 176	10 349	6 675	858	0	29 058
Segmentidevaheline tulu	0	0	1	6	-7	0
Segmendi müügitulu	**11 176**	**10 349**	**6 676**	**864**	**-7**	**29 058**
Segmendi EBITDA äritegevusest	81	1 902	159	-79	0	2 064
Jaotamata EBITDA äritegevusest						-90
EBITDA äritegevusest kokku						**1 973**
Segmendi EBITDA	1 334	1 902	159	-79	0	3 316
Jaotamata EBITDA						-90
EBITDA kokku						**3 226**
Segmendi ärikasum	1 082	1 707	69	-86	0	2 773
Jaotamata ärikasum						-134
Ärikasum kokku						**2 639**

2.kv 2013, EUR '000	Kala	Jäätis	Külmkaup	Muud	Elim.	Kokku
Kontserniväline müügitulu	8 870	12 136	5 991	779	0	27 775
Segmentidevaheline tulu	0	0	1	7	-8	0
Segmendi müügitulu	**8 870**	**12 136**	**5 992**	**786**	**-8**	**27 775**
Segmendi EBITDA äritegevusest	-73	2 246	280	64	0	2 517
Jaotamata EBITDA äritegevusest						-78
EBITDA äritegevusest kokku						**2 439**
Segmendi EBITDA	-129	2 246	280	64	0	2 462
Jaotamata EBITDA						-78
EBITDA kokku						**2 384**
Segmendi ärikasum	-375	1 970	195	60	0	1 850
Jaotamata ärikasum						-121
Ärikasum kokku						**1 729**

6k 2014, EUR '000	Kala	Jäätis	Külmkaup	Muud	Elim.	Kokku
Kontserniväline müügitulu	21 245	13 918	12 796	1 549	0	49 508
Segmentidevaheline tulu	0	0	1	12	-13	0
Segmendi müügitulu	**21 245**	**13 918**	**12 797**	**1 561**	**-13**	**49 508**
Segmendi EBITDA äritegevusest	677	2 068	53	-82	0	2 716
Jaotamata EBITDA äritegevusest						-157
EBITDA äritegevusest kokku						**2 560**
Segmendi EBITDA	776	2 068	53	-82	0	2 815
Jaotamata EBITDA						-157
EBITDA kokku						**2 658**
Segmendi ärikasum	273	1 720	-188	-99	0	1 706
Jaotamata ärikasum						-244
Ärikasum kokku						**1 462**

6k 2013, EUR '000	Kala	Jäätis	Külmkaup	Muud	Elim.	Kokku
Kontserniväline müügitulu	17 118	15 698	11 874	1 362	0	46 052
Segmentidevaheline tulu	0	0	4	12	-16	0
Segmendi müügitulu	**17 118**	**15 698**	**11 878**	**1 374**	**-16**	**46 052**
Segmendi EBITDA äritegevusest	113	2 047	23	30	0	2 212
Jaotamata EBITDA äritegevusest						-167
EBITDA äritegevusest kokku						**2 045**
Segmendi EBITDA	-213	2 047	23	30	0	1 886
Jaotamata EBITDA						-167
EBITDA kokku						**1 719**
Segmendi ärikasum	-707	1 589	-241	15	0	655
Jaotamata ärikasum						-253
Ärikasum kokku						**403**

Lisa 10. Tütarettevõtted

Tütarettevõtja	Asukoha-riik	Osalus 30.06.2014	Osalus 31.12.2013	Tegevusala	Omanik
Saaremere Kala AS	Eesti	100%	100%	Kalaettevõtete Grupi valdusfirma	Premia Foods AS
Vettel OÜ	Eesti	100%	100%	Kalatoodete tootmine	Saaremere Kala AS
GourmetHouse OÜ	Eesti	100%	100%	Kalatoodete müük	Saaremere Kala AS
AS Premia Tallinna Külmhoone	Eesti	100%	100%	Jäätise tootmine, külmkauba ja jäätise müük	AB Premia KPC
AB Premia KPC	Leedu	100%	100%	Jäätise ja külmkauba müük	Premia Foods AS
Heimon Kala Oy	Soome	100%	100%	Kalakasvatus, kalatoodete tootmine ja müük	Saaremere Kala AS
Överumans Fisk Ab	Rootsi	100%	100%	Kalakasvatus ja müük	Heimon Kala Oy
AS Premia FFL	Läti	100%	100%	Jäätise ja külmkauba müük	AS Premia Tallinna Külmhoone
OOO Hladokombinat No 1	Venemaa	100%	100%	Jäätise tootmine, külmkauba ja jäätise müük	Premia Foods AS
OOO Hladomagia	Venemaa	100%	100%	Valdusfirma	Premia Foods AS

Lisa 11. Tehingud seotud osapooltega

Ettevõte loeb osapooli seotuks juhul, kui ühel osapoolel on kontroll teise osapoole üle või oluline mõju teise osapoole ärilistele otsustele.

Seotud osapooled on:

- olulist mõju omavad aktsionärid (Premia Foodsi suurim aktsionär on rahvusvaheline investeerimisfond Amber Trust II S.C.A.)
- nõukogu liikmed ja kõikide Grupi ettevõtete juhatuse liikmed
- eelpool loetletud isikute lähisugulased ja nendega seotud ettevõtted

Grupi nõuete ja kohustuste saldod seotud osapooltega olid bilansipäeva seisuga järgmised:

Ettevõte	Deebitor	Märkused	Nõue seisuga 30.06.14 EUR '000	Nõue seisuga 31.12.13 EUR '000
	Kokku		**0**	**0**

Ettevõte	Deebitor	Märkused	Võlg seisuga 30.06.14 EUR '000	Võlg seisuga 31.12.13 EUR '000
Vettel OÜ	Nõukogu- ja juhatuse liikmetega seotud ettevõtted	Võlad hankijatele	1	1
	Kokku		**1**	**1**

Seotud osapoolte vastu olevaid nõudeid ei ole alla hinnatud.

Grupi ulatuses on aruandeaastal teostatud ostu-ja müügitehinguid seotud osapooltega järgnevates mahtudes:

Osapoole nimi EUR '000	**Tehingu liik**	6k 2014 Ost	6k 2014 Müük	6k 2013 Ost	6k 2013 Müük
Nõukogu- ja juhatuse liikmetega seotud ettevõtted	teenused	6	1	50	1
	Kokku	**6**	**1**	**50**	**1**

Kõik seotud osapoolte vahelised tehingud on juhtkonna hinnangul teostatud turuhindades ja -tingimustel.

AS-i Premia Foods ja selle tütarettevõtete juhatuste ja nõukogu liikmete ning teiste juhtkonna võtmeisikutele arvestati hüvitisi koos tööjõumaksudega alljärgnevalt:

	6k 2014 EUR '000	**6k 2013** EUR '000
Lühiajalised hüvitised	612	534
Kokku	**612**	**534**

Juhatuse ja nõukogu liikmed ettevõttelt pensioniga seotud õigusi ei saa. Juhatuse liikmetel on õigus saada lahkumishüvitist. Maksimaalne kulu lahkumishüvitise maksmisest koos maksudega on 121 tuhat eurot.

Lisa 12. Tingimuslikud kohustused ja varad

Kahju hüvitamise nõue Rootsi Põllumajandusameti vastu

31. juulil 2013. a esitas AS-i Premia Foods 100%-line tütarettevõte Överumans Fisk AB kahju ja saamata jäänud tulu hüvitamise nõude Rootsi Põllumajandusameti (Jordbruksverket) vastu seoses 2012. a maikuus Överumans Fisk AB suhtes Rootsi Põllumajandusameti poolt alustatud haldusmenetlusega, mille tulemusena hävitati 17 tonni kalamaime. Kahju ja saamata jäänud tulu nõutakse kogusummas kuni 25 486 867,70 Rootsi krooni (ligikaudu 3 miljonit eurot). Nõude aluseks on asjaolu, et Överumans Fisk AB poolt opereeritavate kalafarmide suhtes kohaldatud meetmed olid võrreldes samas regioonis asuvate teiste kalafarmidega piiravamad ja seega ebaproportsionaalsed.

17. detsembril 2013. aastal otsustas Rootsi Põllumajandusamet teha Överumans Fisk AB-le kahju ja saamata jäänud tulu nõude osas ettemakse summas 4 miljonit Rootsi krooni (0,5 miljonit eurot). Makse laekus Överumans Fisk AB kontole 19. detsembril 2013. aastal ja kajastati muude ärituludena.

19. juunil 2014. a otsustas Rootsi Põllumajandusamet maksta Överumans Fisk AB-le täiendava kompensatsioonina 6 727 636 Rootsi krooni (ligikaudu 0,7 miljonit eurot), seega on kompensatsiooni kogusummaks 10 727 636 Rootsi krooni (ligikaudu 1,2 miljonit eurot). Överumans Fisk AB nõue rahuldati osaliselt, kuna nõude kogusumma oli 25 487 000 Rootsi krooni. Rootsi Põllumajandusameti otsus tugineb kahele Rootsi õigusaktile – loomade testimise seadusele ja loomade testimise määrusele. Määruse kohaselt on füüsilisel või juriidilisel isikul, kellele on tekkinud kahju või kes on kandnud kulusid seoses loomade testimise seaduse alusel tehtud otsusega, õigus kompensatsioonile riigieelarvest juhul, kui esinevad erakorralised asjaolud. Nimetatud õigusaktid ei sisalda täpsemat regulatsiooni kompensatsiooni suuruse määramise kohta või selle kohta, millised kulud kompenseerimisele kuuluvad. Puudub ka asjakohane haldus- ja kohtupraktika. Eelnevast tulenevalt on Rootsi Põllumajandusamet lähtunud analoogia korras episootiliste haiguste seadusest, märkides sealjuures, et antud juhul ei ole siiski tegemist episootilise haigusega. Vastavalt episootiliste haiguste seadusele makstakse kompensatsiooni hävitatud loomade eest, reostuse kõrvaldamise eest ning hüvitatakse saamata jäänud tulu, kusjuures saamata jäänud tulu kuulub hüvitamisele 50% ulatuses. Eelnevast tulenevalt järeldas Rootsi Põllumajandusamet, et muud kulud ja kahju hüvitamisele ei kuulu. Ülaltoodud õiguslikule argumentatsioonile tuginedes jättis Rootsi Põllumajandusamet Överumans Fisk AB nõude rahuldamata ulatuses, mis puudutas õigusabikulusid, tegevuse seisakust tingitud kulusid, intressikulusid ja muid kulusid (näiteks reisi-, tõlke- ja muid kulusid) ning rahuldas saamata jäänud tulu nõude üksnes osaliselt. Eeltoodud põhjustel vähendas Rootsi Põllumajandusamet makstava kompensatsiooni suurust 10 727 636 Rootsi kroonini (ligikaudu 1,2 miljoni euroni). Pärast põhjalikku analüüsi ja hoolikat kaalumist otsustas ettevõte Rootsi Põllumajandusameti otsust mitte vaidlustada. Sellise otsuse peamiseks põhjuseks on potentsiaalse kohtuvaidluse edu õiguslik ebakindlus. Kokkuvõttes peab Premia Foodsi juhatus Rootsi Põllumajandusameti kahju hüvitamise nõude suhtes läbiviidud menetluse tulemust edukaks, kuna ükski teine ettevõte pole Rootsis sarnastel asjaoludel kompensatsiooni saanud.

Lisa 13. **Bilansipäevajärgsed sündmused**

Oma aktsiate tagasiostuprogramm

Alates 01.07.2014 alustati oma aktsiate tagasiostuprogrammiga kooskõlas 29.05.2014 toimunud üldkoosoleku otsuse ja Euroopa Komisjoni 22. detsembri 2003. a määrusega (EÜ) nr 2273/2003, millega rakendatakse Euroopa Parlamendi ja nõukogu direktiivi 2003/6/EÜ seoses tagasiostuprogrammidele ja finantsinstrumentide stabiliseerimisele ettenähtud eranditega.

AS Premia Foods 29.05.2014 toimunud üldkoosolek otsustas kuni 500 000 oma aktsia tagasiostu ja määras kindlaks tagasiostuprogrammi tingimused. 30.06.2014 sõlmis AS Premia Foods juhatus AS-iga SEB Pank teenuse osutamise lepingu aktsiate tagasiostuprogrammi läbiviimiseks.

Seisuga 10.08.14 on AS SEB Pank AS-i Premia Foods nimel ja arvel omandanud 14 978 aktsiat keskmise hinnaga 0,6961 eurot aktsia kohta.

JUHATUSE KINNITUS 2014. AASTA 2. KVARTALI JA 6 KUU KONSOLIDEERITUD VAHEARUANDELE

Juhatus kinnitab lehekülgedel 4 kuni 28 esitatud AS-i Premia Foods ja tema tütarettevõtete (koos „Grupp") 2014. aasta 2. kvartali ja 6 kuu konsolideeritud vahearuande koostamise õigsust ja täielikkust ning kinnitab oma parimas teadmises, et:

- konsolideeritud vahearuande tegevusaruanne annab õige ja õiglase ülevaate Grupi äritegevuse arengust ja tulemustest ning finantsseisundist ning sisaldab peamiste riskide ja kahtluste kirjeldust;
- konsolideeritud vahearuande koostamisel rakendatud põhimõtted on kooskõlas rahvusvahelise finantsaruandluse standardiga (IFRS) IAS 34 „Vahefinantsaruandlus", nagu see on vastu võetud Euroopa Liidu poolt;
- konsolideeritud auditeerimata vahearuanne kajastab õigesti ja õiglaselt Grupi varasid, kohustusi, finantsseisundit, majandustulemust ja rahavoogusid;
- AS Premia Foods ja selle tütarettevõtted on jätkuvalt tegutsevad.

Juhatuse esimees	Katre Kõvask	allkirjastatud digitaalselt	11. august 2014
Juhatuse liige	Silver Kaur	allkirjastatud digitaalselt	11. august 2014
Juhatuse liige	Erik Haavamäe	allkirjastatud digitaalselt	11. august 2014