



AS PREMIA FOODS

**2013. aasta 2. kvartali ja 6 kuu
konsolideeritud auditeerimata vahearuanne**



Ärinimi:	AS PREMIA FOODS
Reg. kood	11560713
Aadress:	Betooni 4, Tallinn, 11415
Telefon:	+372 603 3800
Faks:	+372 603 3801
E-post:	premia@premia.ee
Kodulehekül:	www.premiafoods.eu
Põhitegevusalad:	Jäätise tootmine Toiduainete hulgimüük Kalatoodete tootmine ja müük Kalakasvatus
Aruandlusperiood:	1. jaanuar 2013 – 30. juuni 2013
Audiitor:	AS PricewaterhouseCoopers

**SISUKORD**

Juhatuse tegevusaruanne	4
Raamatupidamise vahearuanne	17
Konsolideeritud finantsseisundi aruanne	17
Konsolideeritud koondkasumiaruanne	18
Konsolideeritud rahavoogude aruanne	19
Konsolideeritud omakapitali muutuste aruanne	20
Vahearuanne lisad	21
Lisa 1. Kokkuvõtte olulisematest arvestusprintsippiidest	21
Lisa 2. Pikaajalised finantsinvesteeringud	21
Lisa 3. Kinnisvarainvesteeringud ja materiaalne põhivara	22
Lisa 4. Immateriaalne põhivara	22
Lisa 5. Kapitalirent	22
Lisa 6. Võlakohustused	23
Lisa 7. Sihtfinantseerimine	23
Lisa 8. Omakapital	24
Lisa 9. Segmendiaruandlus	24
Lisa 10. Tütarettevõtted	26
Lisa 11. Tehingud seotud osapooltega	26
Lisa 12. Bilansipäevajärgsed sündmused	27
Juhatuse kinnitus 2013. aasta 2. kvartali ja 6 kuu konsolideeritud vahearuannde	28



JUHATUSE TEGEVUSARUANNE

AS Premia Foods on toiduettevõtte, mis tegutseb kuuel turul ja mis on noteeritud NASDAQ OMX Tallinna börsi põhinimekirjas alates 2010. aasta 5. maist.

Täna on ettevõttest, mis tegutseb nii Balti riikides, Venemaal kui ka Soomes ja Rootsis, saanud kõigil turgudel juhtiv toidufirma, mida tuntakse eelkõige tema kõrgelt hinnatud kaubamärkide kaudu jäätiseturul, jahutatud kalatoodete ning külmutatud kaupade turgudel.

Premia Foods'i peamised kaubamärgid on Premia, Eriti Rammus, Heimon Gourmet, Väike Tom, Sahharnõi Rozhok, Etalon, Baltiskoje, Klasika, Maahärra, Viking, Natali, Bueno!, jt.

Premia Foods'i struktuur:



Grupp omab lisaks 20% osalust sidusettevõttes AS Toidu- ja Fermentatsioonitehnoloogia Arenduskeskus.



MISSIOON

Soovime, et inimesed tunneksid rõõmu meie toodete laiast sortimendist ning saaksid olla kindlad toodete kvaliteedis. Tahame, et Premia oleks märk hoolimisest, innovatsioonist ja kvaliteedist.

VISIOON

Premia Foods on juhtiv sügavkülmutatud ja jahutatud toidukaupade tootmise ja müügiga tegelev ettevõtte Baltikumi, Skandinaavia ja Loode-Venemaa piirkonnas.

STRATEEGIA

- ❖ Olla igas ärisegmendis kolme juhtiva kaubamärgi seas.
- ❖ EBITDA marginaal 7%
- ❖ Maksta dividendideks kuni 30% iga-aastasest puhaskasumist.

TUGEVUSED

- ❖ Eesmärgistatult arenev organisatsioon.
- ❖ Juhtivad kaubamärgid kõigis ärisegmentides.
- ❖ Lai geograafiline ulatus ning mitmekesine tooteportfell tagavad jätkusuutliku arengu.
- ❖ Ettevõtte tugev finantsseis.

RISKID

- ❖ Põhitoorainete kiire hinnatõus ja volatiilsus;
- ❖ *Private labelite* osakaalu järsk suurenemine sihtturgudel ja –segmentides;
- ❖ Bioloogiliste varadega seotud riskid.



MAJANDUSTULEMUSTE LÜHIKOKKUVÕTE

AS Premia Foods auditeerimata majandustulemused, 2. kvartal ja 6 kuud, 2013

Premia Foods'i 2013.a. 2. kvartali ja 6 kuu majandustulemusi iseloomustasid teist kvartalit järjest jätkunud üle 6%-line käibekasv, oluliselt paranenud kasumlikkus ning tegevuskulude vähenenud osakaal. Võrreldes 2012.aasta vastavate perioodidega teenis Premia 2013.a. 2. kvartalis 0,6 miljoni euro võrra suurema ärikasumi, 6 kuu kokkuvõttes kasvas ärikasum 0,8 miljoni euro võtta. Ettevõtte puhaskasum kasvas 2013.a. 2.kvartalis aastaga 0,3 miljoni euro ehk 38% võrra, 6 kuu kokkuvõttes oli puhaskahjum 0,1 miljonit eurot, mis on 0,3 miljoni euro ehk 65% võrra parem 2012.a. 6 kuu tulemusest.

Ettevõtte peamised majandustegevuse näitajad aruandlusperioodil olid alljärgnevad:

- ❖ 2013.a. 2. kvartali auditeerimata konsolideeritud käive kasvas võrrelduna 2012.a. 2. kvartaliga 6,5% ehk 1,7 miljoni euro võrra, ulatudes 27,8 miljoni euroni. 2013.a. 6 kuu auditeerimata konsolideeritud käive oli 46,1 miljoni eurot, kasvades aastaga 7% ehk 2,9 miljoni euro võrra. 6 kuu kokkuvõttes kasvas ettevõtte käive kõigis segmentides ja sihtturgudel.
- ❖ 2013.a. 2.kvartali brutokasum oli 0,1 miljoni euro võrra suurem 2012.a. sama perioodi tulemusest. 2013.a. 6 kuu kokkuvõttes jäi brutokasum 0,4 miljoni euroga alla eelmise aasta sama perioodi tulemusele. Jäätise- ja sügavkülmasegment teenisid nimetatud perioodil võrreldes aastataguse ajaga 1,2 miljoni euro ehk 14% võrra rohkem brutokasumit, 6 kuu brutokasumi kahanemine tuli kalasegmeni arvelt.
- ❖ 2. kvartali EBITDA oli 2,4 miljonit eurot, ületades eelmise aasta sama perioodi tulemuse 0,5 miljoni euro ehk 26% võrra. 6 kuu EBITDA oli 1,7 miljonit eurot, mis on 0,4 miljoni euro ehk 32% võrra parem tulemus, kui aasta varem samal perioodil.
- ❖ Kalavarude positiivne mõju ettevõtte ärikasumile oli 2013.a. 2.kvartalis võrreldes aastataguse ajaga 0,7 miljonit eurot ning 6 kuu kokkuvõttes 1,1 miljonit eurot.
- ❖ EBIT oli 2013.a. 2.kvartalis 1,7 miljonit eurot, kasv võrreldes aastataguse ajaga 0,6 miljonit eurot. 2013.a. 6 kuu kokkuvõttes oli ettevõtte EBIT 0,4 miljonit eurot, mis ületas aastataguse tulemuse 0,8 miljoni euroga. Kasv tuli jäätise- ja külmaubasegmentidest.
- ❖ Puhaskasum oli 2013.a. 2. kvartalis 1 miljon eurot, ületades aastataguse tulemuse 0,3 miljoni euro ehk 38% võrra. 2013.a. 6 kuu kokkuvõttes kujunes ettevõtte puhaskahjumiks 0,1 miljonit eurot, mis on 0,3 miljoni euro ehk 65% võrra parem 2012.a. võrreldava perioodi tulemusest.
- ❖ Tegevuskulude osakaal käibest vähenes 2013.a. 2.kvartalis 1,3 protsendipunkti ning 2013.a. 6 kuu kokkuvõttes 1,8 protsendipunkti võrra võrreldes aastataguse ajaga. Absoluutsummas olid tegevuskulud 2.kvartalis samal tasemel eelmise aasta sama perioodiga ning 6 kuu kokkuvõttes 0,1 miljoni euro võrra väiksemad 2012.a. vastavast perioodist.

Järgnevas koondtabelis on välja toodud ettevõtte 2013. aasta 2. kvartali ja 6 kuu võtmenäitajad.

		VÕTMENÄITAJAD					
Kasumiaruanne, milj eur	valem	1.kv	2.kv	6k 2013	1.kv	2.kv	6k 2012
Müügitulu		18,3	27,8	46,1	17,1	26,1	43,2
Brutokasum		3,8	8,0	11,7	4,2	7,9	12,1
EBITDA äritegevusest	enne ühekordseid tulusid-kulusid ja kalavarude ümberhindlust	-0,4	2,4	2,0	0,0	2,7	2,8
EBITDA		-0,7	2,4	1,7	-0,6	1,9	1,3
EBIT		-1,3	1,7	0,4	-1,4	1,1	-0,4
Puhaskasum		-1,2	1,0	-0,1	-1,2	0,8	-0,4
Brutorentaabilus	Brutokasum / Müügitulu	20,6%	28,6%	25,5%	24,5%	30,4%	28,1%
Äritegevuse EBITDA marginaal	EBITDA äritegevusest / Müügitulu	-2,2%	8,8%	4,4%	0,1%	10,5%	6,4%
EBIT marginaal	EBIT / Müügitulu	-7,3%	6,2%	0,9%	-8,3%	4,0%	-0,9%
Puhasrentaabilus	Puhaskasum / Müügitulu	-6,5%	3,7%	-0,3%	-6,9%	2,9%	-1,0%
Tegevuskulude suhtarv	Tegevuskulud / Müügitulu	27,1%	22,7%	24,4%	29,7%	24,0%	26,2%

Bilanss, milj eur	valem	31.12.12	31.03.13	30.06.13	31.12.11	31.03.12	30.06.12
Netovõlgnevus	Lühiajal. võlakohustused + Pikaajal. võlakohustused - Raha	13,8	13,2	15,2	11,3	12,2	12,0
Omakapital		36,5	35,3	36,1	40,5	39,3	39,8
Käibekapital	Käibevara - Lühiajal. kohustused	12,1	10,4	10,8	12,8	12,0	12,4
Varad		63,2	62,4	67,7	64,1	64,2	68,5
Likviidsuskordaja	Käibevara / Lühiajal. kohustused	1,91	1,73	1,58	2,19	1,91	1,70
Omakapitali suhtarv	Omakapital / Varad	58%	57%	53%	63%	61%	58%
Finantsvõimendus	Netovõlg / (Omakapital+Netovõlg)	28%	27%	30%	22%	24%	23%
Netovõlg/EBITDA	Netovõlg / EBITDA äritegevusest	2,71	2,80	3,46	2,55	2,39	2,35
Omakapitali tootlus	Puhaskasum / Keskmise omakapital	0%	0%	0%	-1%	1%	0%
Varade tootlus	Puhaskasum / Keskmise varade maht	0%	0%	0%	-1%	0%	0%

SEGMENTIANALÜÜS TEGEVUSVALDKONDADE KAUPA

Muu	0,2%	2,3%	0,1%	0,4%	0,0%	3,0%	Muu
Kala	31,5%	4,9%	0,6%	0,0%	0,1%	37,2%	Kala
Külmkaup	0,0%	10,2%	9,8%	5,6%	0,0%	25,8%	Külmkaup
Jäätis	0,4%	11,1%	5,1%	6,6%	10,5%	34,1%	Jäätis
SEGMENT	Soome	Eesti	Läti	Leedu	Venemaa	Muud riigid	SEGMENTIDE OSAKAAL KOGUKÄIBEST SIHTTURGUDE KAUPA (6 kuud 2013)
TURG							



Järgnevas tabelis on välja toodud 2013.a. 6 kuu võtmenäitajad segmentide kaupa.

SEGMENTIANALÜÜS							
miljonites eurodes			miljonites eurodes				
	6k 2013	6k 2012		6k 2013	6k 2012		
Müügitulu			EBITDA äritegevusest				
Jäätis	15,7	14,4	▲	Jäätis	2,0	1,5	▲
Külmutatud tooted	11,9	11,0	▲	Külmutatud tooted	0,0	-0,1	▲
Kala ja kalatooted	17,1	16,8	▲	Kala ja kalatooted	0,1	1,5	▼
Muu	1,4	1,0	▲	Muu	-0,1	-0,1	▬
Kokku	46,1	43,2	▲	Kokku	2,0	2,8	▼
Brutokasum			EBITDA				
Jäätis	7,1	6,2	▲	Jäätis	2,0	1,5	▲
Külmutatud tooted	2,8	2,5	▲	Külmutatud tooted	0,0	-0,1	▲
Kala ja kalatooted	1,5	3,0	▼	Kala ja kalatooted	-0,2	0,1	▼
Brutorentaablus (%)			Ärikasum				
Jäätis	45%	43%	▲	Jäätis	1,6	0,9	▲
Külmutatud tooted	24%	23%	▲	Külmutatud tooted	-0,2	-0,4	▲
Kala ja kalatooted	9%	18%	▼	Kala ja kalatooted	-0,7	-0,4	▼

Kala- ja kalatoodete segment.



Kala ja kalatoodete segmenti käive kahanes 2013.a. 2.kvartalis 3,2% ehk 0,3 miljoni euro võrra. Kvartaalse käibe kahanemise peamiseks põhjuseks oli kõrgeenenud kalahinnast tingitud vähenenud müügikampaaniad. 6 kuu kokkuvõttes aga kasvas kalasegmenti käive aasta võrdluses 2% ehk 0,3 miljoni euro võrra. Kala- ja kalatoodete segmenti käibe osakaal Premia Foodsi 2013.a. 6 kuu käibest oli 37%. Koguseliselt vähenes kalatoodete tootmine 2013.a. 2.kvartalis 14% ja 6 kuu kokkuvõttes 3% võrra.

miljonites eurodes	1.kv	2.kv	6k 2013	1.kv	2.kv	6k 2012
Käive	8,2	8,9	17,1	7,7	9,2	16,8
Brutokasum	0,8	0,6	1,5	1,5	1,5	3,0
Brutorentaablus	10%	7%	9%	20%	16%	18%
EBITDA äritegevusest	0,2	-0,1	0,1	0,7	0,8	1,5
EBITDA	-0,1	-0,1	-0,2	0,1	-0,1	0,1
Ärikasum	-0,3	-0,4	-0,7	-0,1	-0,3	-0,4

Kala ja kalatoodete sektoris püsis esimesel poolaastal toorkala turuhind jätkuvalt oluliselt kõrgemal tasemel 2012.a. 1 poolaasta tasemest. Lõhe turuhind oli 45% ning vikerforelli hind 25% võrra kallim eelmise aasta hinnatasemest¹, sealjuures Premia kaotas samal perioodil brutokasumlikkuses 9 protsendipunkti. Kalasegmenti peamine sihtturg on Soome. Tulenevalt sealse turu praktikast ning eripärast saab olulisi muutusi toorkala hinnas lõpptarbija hindadesse sisse viia 4-6 kuu jooksul pärast hinnamuudatusest teavitamist ning kuna toorkala hind jätkas kasvu ka 2013.a.2. kvartalis, on hinnamuudatuste positiivne mõju avaldumas 2013.a. teisel poolaastal.

Toorkala jätkuvalt kõrge hind mõjutas ka äritegevuse EBITDAd. 2.kvartali EBITDA äritegevusest vähenes kalasegmentis 0,9 miljoni euro võrra, 6 kuu kokkuvõttes aga 1,5 miljoni euro võrra, võrreldes aasta varasemate perioodidega. Samal ajal on aga ettevõtte turuhinna risk osaliselt maandatud oma kalakasvatustega, mis katavad ca 30-40% oma tooraine vajadusest. Kalavarude positiivne mõju ettevõtte EBITDAle ja ärikasumile oli 2013.a. 2.kvartalis võrreldes aastataguse ajaga 0,7 miljonit eurot ning 6 kuu kokkuvõttes 1,1 miljonit eurot.

Lisaks on kalasegmenti kasumlikkust pärssinud Rootsi Põllumajandusameti (Jordbruksverket) poolt alates 2012.a. aprillist seatud piirangud kalamaimude kasvatusel ning seeläbi kolmandatele osapooltele planeeritud müükidelt saamata jäänud kasumitele. Täna on Rootsi Põllumajandusamet tunnistanud „ülereageerimist“ oma otsustes ning seatud tegevuspiirangud on maha võetud. Ettevõtte on bilansipäevajärgselt esitanud omapoolse nõude tekitatud kahjude ja saamata jäänud kasumite kompenseerimiseks (vt ka lisa 12).

¹ Lõhe turuhind vastavalt Fish Pool ASA ning vikerforelli hind vastavalt Norra ekspordistatistika andmetele taandatuna eurodesse.



Turuhinna ja Rootsis kehtinud tegevuspiirangute negatiivne kogumõju kalasegmeni ärikasumile oli 2013.a. 6 kuu kokkuvõttes võrreldes eelmise aasta sama perioodiga 0,3 miljonit eurot.



Jäätiseselement.

2013.a. 6 kuu kokkuvõttes teenis jäätiseselement 1,3 miljoni euro ehk 9% võrra suurema käibe kui 2012.aasta samal perioodil. Sealjuures 2.kvartalis kasvas segmeni käive võrreldes aastataguse ajaga 13,3% ehk 1,4 miljoni euro võrra. Suurim rahaline kasv tuli 2013.a. 6 kuu kokkuvõttes võrrelduna 2012.a. sama perioodiga Eestist, kus käive oli 0,6 miljoni euro ehk 14% võrra suurem 2012.a. sama perioodi tulemusest. Järgnes Läti 0,4 miljoni eurose ehk 20%-se kasvuga. Jäätiseselementi käivet kasvatasid kõigil turgudel hästi õnnestunud uudistooted, tugevad turundus- ja müügikampaaniad ning oma osa andsid ka mai lõpus ja juunikuus sihtturgudel valitsenud soojad ilmaolud.

Koguseliselt kasvas toodangumaht jäätiseselementis 2013.a. 2.kvartalis 5,7% võrra ja 6 kuu kokkuvõttes 0,4% võrra, võrreldes 2012.a. samade perioodidega.

miljonites eurodes	1.kv	2.kv	6k 2013	1.kv	2.kv	6k 2012
Käive	3,6	12,1	15,7	3,7	10,7	14,4
Brutokasum	1,4	5,7	7,1	1,3	5,0	6,2
Brutorentaablus	39%	47%	45%	35%	46%	43%
EBITDA äritegevusest	-0,2	2,2	2,0	-0,4	1,8	1,5
Ärikasum	-0,4	2,0	1,6	-0,6	1,5	0,9

Jäätiseselementi brutokasumlikkus paranes nii 2.kvartali kui ka 6 kuu kokkuvõttes võrreldes aastataguse ajaga. 2013.a. 6 kuu keskmiseks brutomarginaaliks kujunes 45%, mis on 2 protsendipunkti võrra parem tulemus, kui 2012.a. samal perioodil. Brutokasumit teenis ettevõtte 2013.a. 2.kvartalis 0,8 miljoni euro ehk 15% ja 6 kuu kokkuvõttes 0,9 miljoni euro ehk 14% võrra rohkem, kui aasta varem.

Jäätiseselementi EBITDA äritegevusest kasvas 2013.a. 2.kvartalis 0,4 miljoni euro ehk 22% võrra ja 6 kuu kokkuvõttes 0,6 miljoni euro ehk 37% võrra võrrelduna 2012.a. samade perioodidega. Segmeni ärikasum kasvas vastavalt 0,5 miljoni euro ehk 31% ja 0,7 miljoni euro ehk 74% võrra.

Premia jätkab Eesti ja Baltikumi jäätiseturu liidrina, Lätis on Premia teisel ning Leedus teisel-kolmandal kohal. Kui Eestis ja Leedus jäid peamiste turuosaliste rahalised turuosad 2.kvartalis võrrelduna aasta varasema ajaga stabiilseks, siis suurimad muutused toimusid Lätis. 2.kvartalis kasvatas Premia oma rahalist turuosa Lätis ligikaudu 4 protsendipunkti ehk 35% võrra, olles sellega turul suurimat kasvu näidanud osaline. Mõningane langus on tabanud 2.kvartalis võrreldes aasta varasema ajaga terves Baltikumis private label'i segmenti, kuid see oli pigem tingitud Baltikumi turu peamise private labeli tootja tarneraskustest, mitte inimeste muutunud ostuharjumustest.

Baltikumi turuosade dünaamikast viimase kahe aasta jooksul annab ülevaate alljärgnev graafik:

Teised	Teised	Teised	Teised	Teised	Teised	Teised	Teised
Private Label 18%	Private Label 17%	Private Label 16%	Private Label 16%	Private Label 16%	Private Label 14%	Private Label 15%	Private Label 16%
Konkurent 3	Konkurent 3	Konkurent 3	Konkurent 3	Konkurent 3	Konkurent 3	Konkurent 3	Konkurent 3
Konkurent 2	Konkurent 2	Konkurent 2	Konkurent 2	Konkurent 2	Konkurent 2	Konkurent 2	Konkurent 2
Konkurent 1	Konkurent 1	Konkurent 1	Konkurent 1	Konkurent 1	Konkurent 1	Konkurent 1	Konkurent 1
Premia 22%	Premia 24%	Premia 23%	Premia 23%	Premia 22%	Premia 22%	Premia 22%	Premia 23%
3.kv '11	4.kv '11	1.kv '12	2.kv '12	3.kv '12	4.kv '12	1.kv '13	2.kv '13

Allikas: AC Nielsen, jubtkonna hinnang



Külmkaubasegment.

Külmutatud toodete segmenti käive kasvas 2013.a. 2. kvartalis aasta baasil 6,1% ehk 0,4 miljoni euro võrra. 2013.a. 6 kuu kokkuvõttes oli selle segmenti kasv aasta baasil 8% ehk 0,9 miljonit eurot. Külmkauba käive kasvas 6 kuu kokkuvõttes kõige rohkem ehk 0,5 miljoni euro võrra Leedu, järgnes Läti 0,4 miljoni eurose kasvuga. Külmutatud toodete poolaastakäibe osakaal Premia Foodsi 2013.a. 6 kuu kogukäibest oli 26%.

miljonites eurodes	1.kv	2.kv	6k 2013	1.kv	2.kv	6k 2012
Käive	5,9	6,0	11,9	5,3	5,6	11,0
Brutokasum	1,4	1,4	2,8	1,2	1,3	2,5
Brutorentaabilus	24%	23%	24%	24%	23%	23%
EBITDA äritegevusest	-0,3	0,3	0,0	-0,3	0,2	-0,1
Ärikasum	-0,4	0,2	-0,2	-0,5	0,1	-0,4

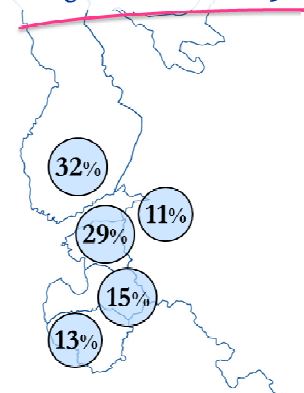
2013.a. 2.kvartali brutokasum oli külmkaubasegmentis 0,1 miljoni euro ehk 9,8% võrra parem 2012.a. sama perioodi tulemustest. 2013.a. 6 kuu kokkuvõttes oli külmkaubasegmenti brutokasum 0,3 miljoni euro ehk 11% võrra parem 2012.a. vastava perioodi tulemustest.

Külmkaubasegmenti EBITDA äritegevusest oli 2013.a. 2.kvartalis 0,1 miljoni euro võrra parem aasta varasemast tulemustest. 2013.a. 6 kuu kokkuvõttes oli segmenti EBITDA äritegevusest 0,1 miljoni euro võrra suurem 2012.a. sama perioodi tulemustest. Külmkaubasegmenti ärikasum paranes 2013.a. 2.kvartalis võrrelduna aastataguse ajaga 0,1 miljoni euro võrra, 6 kuu kokkuvõttes oli tulemus 0,2 miljoni euro võrra aastatagusest ajast parem.

SEGMENTIANALÜÜS TURGUDE LÕIKES

Käive (milj EUR)	GEOGRAAFILISED TURUD					
	1.kv	2.kv	6k 2013	1.kv	2.kv	6k 2012
Soome	6,8	8,0	14,8	6,7	7,9	14,6
Eesti	5,3	7,9	13,2	4,9	7,5	12,4
Läti	2,9	4,3	7,1	2,4	3,7	6,1
Leedu	1,8	4,0	5,8	1,6	3,6	5,2
Venemaa	1,4	3,5	4,9	1,5	3,3	4,8
Muu	0,0	0,2	0,2	0,0	0,2	0,2
eksporti osakaal	71%	72%	71%	71%	71%	71%

Käibe osakaal siht-turgudel, 6 kuud 2013



2013.a. 6 kuu kokkuvõttes on kasvanud käive kõigil Premia sihtturgudel. Suurima käibehüppe on teinud Läti 1,0 miljoni eurose käibekasvuga võrrelduna 2012.a. 6 kuu tulemusega. Lätile järgnevad Eesti 0,8 miljoni eurose kasvu ning Leedu 0,7 miljoni eurose kasvuga. Ka Venemaa turul on 2.kvartal kaasa toonud käibekasvu, mis 6 kuu kokkuvõttes andis selle turu kasvuks võrrelduna 2012.a. sama perioodiga 2,3% ehk 0,1 miljonit eurot. Baltikumi osakaal 2013.a. 6 kuu käibest oli 57%, kasvades aastaga 2 protsendipunkti võrra.

KULUDE ANALÜÜS

Tegevuskulude osakaal käibest vähenes 2013.a. 2.kvartalis 1,3 protsendipunkti ning 2013.a. 6 kuu kokkuvõttes 1,8 protsendipunkti võrra võrreldes aastataguse ajaga. Absoluutsummas olid tegevuskulud 2.kvartalis samal tasemel eelmise aasta sama perioodiga ning 6 kuu kokkuvõttes 0,1 miljoni euro võrra väiksemad 2012.a. vastavast perioodist ja seda vaatamata kirele käibekasvule aruandeperioodil.

2013.a. 6 kuu kokkuvõttes kasvasid võrreldes 2012.a. sama perioodiga 0,5 miljoni euro võrra turunduskulud, mille põhjuseks on kallinenud meediahinnad ning tugevnenud konkurents kõigis ärisegmentides ja sihtturgudel. Samal perioodil kasvasid 0,4 miljoni euro võrra ka logistikakulud, mis on peamiselt tingitud kasvanud käibest ja kallimast kütusehinnast.

Müüdü kaupade kulu kasvas 2013.aasta 1.poolaastas võrreldes aastataguse ajaga 3,3 miljoni euro võrra, mille tingis käibe kasv ning kiiresti kasvanud toorkala hind.

2013.a. 1. poolaasta EBITDA äritegevusest ehk ärikasum enne turuhinnast lähtuvat bioloogiliste varade ümberhindlust, ühekordseid tuluseid ja kulusid ning amortisatsioonikulu oli 2,0 miljonit eurot, mis on 0,7 miljonit eurot vähem kui



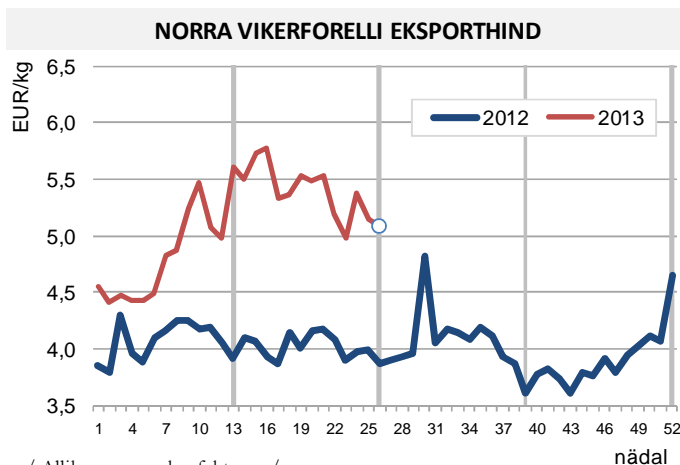
2012.aastal. 2013. a. 1. poolaastal oli ühekordseid kulusid kokku 157 tuhande euro ja 2012.a. 1. poolaastal 185 tuhande euro ulatuses. Ühekordsed kulud olid tingitud kalamaimude hävitamisest ja tegevuspiirangutega Rootsi kalakasvatustes.

	6k 2013	6k 2012	muutus	6k 2013	6k 2012	muutus
	<i>milj eur</i>	<i>milj eur</i>	<i>milj eur</i>	<i>% käibest</i>	<i>% käibest</i>	<i>% käibest</i>
Käive	46,1	43,2	+ 2,9	100,0%	100,0%	
Müüdnud kaupade kulu	- 34,3	- 31,1	+ 3,3	74,5%	71,9%	+ 2,6%
sh ühekordsed kulud	- 0,1	- 0,2	- 0,1	0,3%	0,4%	- 0,1%
materjalid tootmises ja müüdnud kaupade kulu	- 29,0	- 26,0	+ 3,0	62,9%	60,2%	+ 2,7%
tööjõukulud	- 2,6	- 2,4	+ 0,1	5,5%	5,6%	- 0,0%
amortisatsioon	- 0,6	- 0,7	- 0,0	1,4%	1,6%	- 0,2%
muu müüdnud kaupade kulu	- 2,2	- 2,0	+ 0,2	4,7%	4,6%	+ 0,1%
Tegevuskulud	- 11,3	- 11,3	- 0,1	24,4%	26,2%	- 1,8%
sh ühekordsed kulud	- 0,0	- 0,0	+ 0,0	0,1%	0,0%	+ 0,0%
tööjõukulud	- 3,5	- 3,3	+ 0,2	7,6%	7,6%	- 0,0%
transpordi ja logistikateenused	- 2,3	- 1,9	+ 0,4	5,0%	4,5%	+ 0,5%
amortisatsioon	- 0,7	- 1,0	- 0,3	1,5%	2,3%	- 0,8%
marketing	- 1,8	- 1,3	+ 0,5	3,9%	3,0%	+ 0,9%
muud tegevuskulud	- 3,0	- 3,8	- 0,8	6,4%	8,8%	- 2,4%
Muud äritulud/-kulud	0,1	0,1	+ 0,0	-0,2%	-0,3%	+ 0,0%

EBITi kasv võrreldes eelmise aastaga oli 2. kvartalis 0,7 miljonit eurot ning 1.poolaastal 0,8 miljonit eurot. Kasv tuli Baltikumist ja Venemaalt. Toorkala hinnatõusust tingitud brutokasumi ja äritegevuse EBITDA kahanemise kompenseeris osaliselt kalavarude ümberhindluse parem tulemus.

Vene rubla negatiivse kursimõju tõttu suurenesid ettevõtte finantskulud 2013.a. teises kvartalis võrreldes eelmise aasta sama perioodiga 0,2 miljoni euro võrra. Tegemist oli eelkõige nõuete ümberhindamisest tuleneva realiseerimata kursikahjumiga, mis ei omanud otsesest mõju ettevõtte rahavoole.

Ettevõtte 2013.a. 2. kvartali puhaskasum oli 1,0 miljon eurot, mis on 0,3 miljoni euro ehk 38% võrra parem võrdlusperioodi tulemist. 2013.a. esimese kuue kuu puhaskahjum oli 0,1 miljoni euron, eelmise aasta esimesel poolaastal ulatus puhaskahjum 0,4 miljoni euron.



/ Allikas: www.akvafakta.no /

Premia bioloogilistest varadest moodustab 30.06.13 seisuga 85% Soome ja Rootsi kalafarmides kasvatatav vikerforell ning 13% siig.

Vikerforelli 2. kvartali lõpu võrdlushind oli 31% kallim eelmise aasta tasemest. 2013. aasta 2. kvartalis jooksul langes hind analoogiliselt 2012. aasta 2. kvartaliga 4%.

2013.a. esimese kuue kuu kalavarude ümberhindluse kasum oli 1,1 miljoni euro võrra suurem 2012.a. 1. poolaasta tulemusest.

Bioloogiliste varade ümberhindlusest tulenev kasum/kahjum ei avalda otsesest mõju ettevõtte rahavoole ning ei ole seotud igapäevase äritegevusega.



FINANTSSEISUND

Ettevõtte maksevõime on jätkuvalt hea ja finantsrisk madal.

2013.a. esimese 6 kuu rahavoog äritegevusest oli 0,8 miljonit eurot püses samal tasemel eelmise aastaga. 2. kvartali rahavoogu mõjutas negatiivselt Rootsi Põllumajandusameti tegevuspiirangutest tulenev vajadus osta 0,4 miljoni euro eest oma kalakasvatuste otstarbeks kalamaime kolmandatelt osapooltelt.

FINANTSVÕIME SUHTARVUD

Subtarv	valem	31.12.12	31.03.13	30.06.13	31.12.11	31.03.12	30.06.12
Likviidsuskordaja	Käibevara / Lühiajal. kohustused	1,91	1,73	1,58	2,19	1,91	1,70
Omakapitali suhtarv	Omakapital / Varad	58%	57%	53%	63%	61%	58%
Finantsvõimendus	Netovõlg / (Omakapital+Netovõlg)	28%	27%	30%	22%	24%	23%
Netovõlg/EBITDA	Netovõlg / EBITDA äritegevusest	2,71	2,80	3,46	2,55	2,39	2,35

Netovõla tase oli bilansipäeva seisuga 15,2 miljonit eurot (30.06.12 oli vastav näitaja 12,0 miljonit eurot). Finantsvõimendus ehk netovõla osakaal kogukapitalisatsioonis oli 30% (30.06.12 oli vastav näitaja 23%). 2012.aasta 4 kvartalis võttis ettevõtte aktsiakapitali vähendamiseks seotud väljamaksete teostamiseks täiendavat pikaajalist laenu summas 3,9 miljonit eurot. Seega tuleb finantsvõime suhtarvude analüüsimisel arvestada 2012.a. neljandas kvartalis toimunud võõr- ja omakapitali restruktureerimise mõjuga. Netovõla taset mõjutas ka jäätise-segmendi jaoks edukalt alanud müügihooaeg. Juunis saavutas jäätise ja külma-kauba käive Baltikumis ja Venemaal eelmise aastaga võrreldes 30%-lise ehk 1,85 miljoni eurose kasvu, mis tingis omakorda ka samaväärsse nõuete kasvu antud turgudel.

Netovõla-EBITDA suhe oli seisuga 30.06.13 3,46 (30.06.12: 2,35). Eelnimetatud kapitali väljamaksete elimineerimisel oleks vastav võrreldav suhtarv 30.06.13 seisuga olnud 2,58. Lühiajalist maksevõimet näitav likviidsuskordaja oli 30.06.13 seisuga 1,58 (30.06.12: 1,70). Omakapitali osakaal kogu bilansimahust oli 53% (30.06.12: 58%) ning ettevõtte käibekapital 10,8 miljonit eurot (30.06.12: 12,4 miljonit eurot).

BILANSIANALÜÜS

Premia Foodsi konsolideeritud bilansimaht seisuga 30.06.13 oli 67,7 miljonit eurot, vähenedes aastaga 0,8 miljoni euro ehk 1% võrra.

Ettevõtte käibevarad olid 29,6 miljonit eurot ning raha ja pangakontode jääk 0,9 miljoni eurot. Seisuga 30.06.13 oli ettevõttel täiendavalt kasutamata arvelduskrediidi limiiti summas 2,2 miljonit eurot.

Nõuded ja ettemaksed olid 12,7 miljonit eurot ja 92% nõuetest ja ettemaksetest moodustasid nõuded ostjatelt. Võrreldes eelmise aastaga kasvasid nõuded ja ettemaksed 18% ehk 1,9 miljonit eurot. Nõuete kasv oli tingitud käibe kasvust.

Varud ja bioloogilised varad kokku on aastataguse ajaga võrreldes vähenenud 9% ehk 1,6 miljoni euro võrra.

Võlad ja ettemaksed on võrreldes 30.06.12 seisuga kasvanud 12% ehk 1,4 miljoni euro võrra. Kohustused kokku on kasvanud 10% ehk 2,9 miljoni euro võrra, 31,6 miljoni euroni. Kohustuste kasvu peamiseks põhjuseks on kapitali restruktureerimise eesmärgil 2,0 miljoni euro võrra suurenenud pikaajalised võlakohustused.

Premia Foodsi omakapital seisuga 30.06.13 oli 36,1 miljonit eurot.

INVESTEERINGUD

Premia Foodsi materiaalsed ja immateriaalsed põhivara investeeringud olid 2013.a.a 6 kuuga 1 825 tuhat eurot (2012.a 6 kuu vastav näitaja oli 1 312 tuhat eurot). Sellest 750 tuhat eurot suunas ettevõtte Tallinnas asuva jäätisetehase liinide moderniseerimiseks ja tootmisefektiivsuse kasvatamiseks, samuti innovatsiooniks.

PERSONAL

2013.a. 2. kvartali lõpu seisuga oli töötajate arv ettevõttes võrreldes eelmise aasta sama perioodiga vähenenud 40 inimese ehk 5% võrra, sealjuures oli keskmine töötajate arv 2. kvartalis 27 inimese võrra väiksem eelneva aasta sama perioodi näitajast. Keskmise töötajate hulga vähenemine on tingitud peamiselt Venemaal ja Leedus toimunud ümberkorraldustest.

Tööjõukulud on 2013.a. 2. kvartalis kasvanud 3% võrra võrrelduna aastataguse ajaga. 6 kuu kokkuvõttes oli tööjõukulude kasv 6%.



TÖÖJÕUANALÜÜS

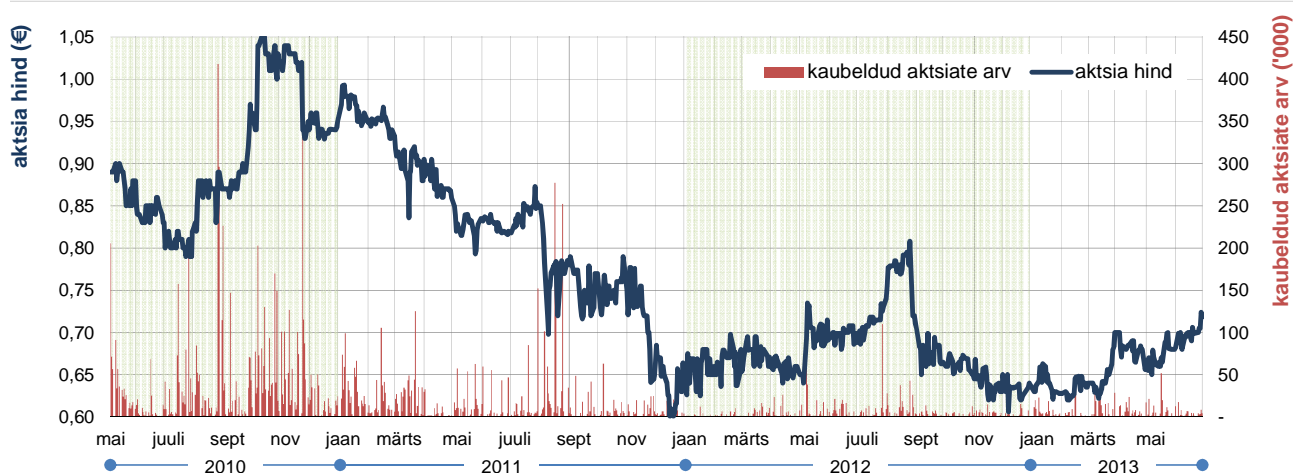
	1.kv	2.kv	6k 2013	1.kv	2.kv	6k 2012
Töötajate arv perioodi lõpul	758	771	771	728	811	811
Keskmine töötajate arv	734	759	747	705	786	746
Soome	39	41	40	38	41	40
Eesti	347	377	362	317	376	347
Läti	119	118	119	115	118	117
Leedu	86	85	86	92	96	94
Venemaa	127	122	125	128	137	133
Rootsi	16	16	16	15	18	17
Tööjõukulud (tuh EUR)	2 807	3 258	6 065	2 535	3 173	5 708
Kuu keskmine tööjõukulu töötaja kohta (tuh EUR)	1,27	1,43	1,35	1,20	1,35	1,28

AKTSIAD

Premia Foodsi aktsiad on noteeritud NASDAQ OMX Tallinna Börsi põhinimekirjas alates 5. maist 2010, ettevõtte on emiteerinud 38,7 miljonit lihtaktsiat nimiväärtusega 0,50 eurot (kuni 13. aprillini 2011 oli nimiväärtus 10 krooni ning kuni 3. septembrini 2012 0,60 eurot).

ISIN	EE3100101031
Väärtpaberi lühinimi	PRF1T
Market	BALTIC MAIN LIST
Nominaal	0,50 EUR
Emiteeritud väärtpabereid	38 682 860
Noteeritud väärtpabereid	38 682 860
Noteerimise kuupäev	05.05.2010

Premia Foodsi aktsia hinna (EUR) ja tehingute mahtude (tk) dünaamika perioodil 5. mai 2010 kuni 30. juuni 2013.



Vastavalt AS-i Premia Foods 29. mai 2012.a. üldkoosoleku otsusele vähendati ettevõtte aktsiakapitali väljamaksete tegemisega aktsionäridele aktsia nimiväärtuse vähendamise teel. Selle tulemusel vähenes ettevõtte aktsia nominaalväärtus 2012.a. 29.augusti kl 23:59 seisuga varasemalt 60 eurosendilt 50-le eurosendile.



KAUPLEMISAJALUGU

<i>Hind (EUR)</i>	1.kv	2.kv	6k 2013	1.kv	2.kv	6k 2012
Avamishind	0,640	0,658	0,640	0,671	0,662	0,671
Kõrgeim	0,700	0,728	0,728	0,700	0,735	0,735
Madalaim	0,620	0,650	0,620	0,621	0,640	0,621
Viimane	0,700	0,718	0,718	0,660	0,688	0,688
Kaubeldud aktsiaid, tuh tk	467	406	872	178	449	627
Käive, mln	0,30	0,28	0,57	0,12	0,31	0,43
Turuväärtus, mln	27,08	27,77	27,77	25,53	26,61	26,61

TURUKORDAJAD

<i>Subtarvud</i>	<i>valem</i>	30.06.13
Ettevõtte väärtuse käibe kordaja (EV/Sales)	(Turuväärtus + Netovõlg) / Müügitulu	0,5
Ettevõtte väärtuse äritegevuse EBITDA kordaja	(Turuväärtus + Netovõlg) / EBITDA äritegevus	9,8
Ettevõtte väärtuse EBITDA kordaja (EV/EBITDA)	(Turuväärtus + Netovõlg) / EBITDA	11,6
Hinna kasumi kordaja (P/E)	Turuväärtus / Puhaskasum	nm
Hinna omakapitali suhtarv (P/B)	Turuväärtus / Omakapital	0,8

Turuväärtus, netovõlg ja omakapital seisuga 30.06.2013
Müügitulu, EBITDA ja puhaskasum viimase 12 kuu jooksul

Aksionäride struktuur

AS Premia Foods 10 suurimat aktsionäri 30. juuni 2013 seisuga:

1. ING Luxembourg S.A.	62,71%	6. Firebird Avrora Fund, Ltd.	1,68%
2. LHV Pensionifond L	4,41%	7. LHV Pensionifond XL.....	1,48%
3. OÜ Rododendron	3,36%	8. OÜ Footsteps Management	1,29%
4. Ambient Sound Investments OÜ	3,20%	9. Compensa Life Vienna Insurance Group SE	1,09%
5. Firebird Republics Fund Ltd.	3,09%	10. OÜ Freespirit.....	0,94%

JUHTIMINE JA JUHTORGANID

Aksiaseltsi kõrgeim juhtorgan on aktsionäride üldkoosolek. Seaduse kohaselt on üldkoosolekud korralised või erakorralised.

Vastavalt seadusele on aksiaseltsi nõukogu järelevalveorgan, mis vastutab ettevõtte tegevuse planeerimise, selle juhtimise korraldamise ja juhatuse tegevuse järelevalve eest. Vastavalt AS-i Premia Foods põhikirjale kuulub nõukogusse kolm kuni seitse liiget, kelle valib üldkoosolek 5 aastaks.

Hetkel kuuluvad AS-i Premia Foods nõukogusse Lauri Kustaa Äimä (alates asutamisest), Indrek Kasela (alates asutamisest), Aavo Kokk (valiti 5. mail 2009), Harvey Sawikin (valiti 5. mail 2009), Vesa Jaakko Karo (valiti 17. augustil 2009), Arko Kadajane (valiti 29. mail 2012) ja Kuldar Leis (valiti 29. mail 2013).

Juhatus on aksiaseltsi esindusorgan, kes vastutab ettevõtte igapäevase juhtimise eest. Vastavalt AS-i Premia Foods põhikirjale kuulub AS-i Premia Foods juhatusse üks kuni neli liiget, kes valitakse kolmeks aastaks.

AS-i Premia Foods igapäevast äritegevust juhivad juhatuse liikmed Katre Kõvask (valiti 9. juunil 2009) ja Silver Kaur (valiti 9. juunil 2009) ja Erik Haavamäe (valiti 29. mail 2013). Vastavalt nõukogu otsusele on alates 15. maist 2013 juhatuse esimees Katre Kõvask.



Juhatuse ja nõukogu liikmetele ning nendega seotud isikutele/äriühingutele kuuluvad Premia Foodsi aktsiad seisuga 30.06.2013:

Aktsionär	30.06.2013 aktsiate arv	osalus
Juhatuse esimees – Katre Kõvask	500 388	1,29%
Juhatuse liige – Silver Kaur	365 141	0,94%
Juhatuse liige – Erik Haavamäe	185 242	0,48%
Nõukogu esimees – Indrek Kasela	41 823	0,11%
Nõukogu liige – Kuldar Leis	1 302 166	3,37%
Nõukogu liige – Lauri Kustaa Äimä	125 000	0,32%
Nõukogu liige – Vesa Jaakko Karo	90 000	0,23%
Nõukogu liige – Arko Kadajane	8 928	0,02%
Nõukogu liige – Harvey Sawikin	ei oma aktsiaid	
Nõukogu liige – Aavo Kokk	ei oma aktsiaid	
Kokku juhatuse ja nõukogu liikmetele kuuluvad aktsiad	2 618 688	6,77%

Katre Kõvask (sündinud 1975) lõpetas Tartu Ülikooli 1998. aastal turunduse ja väliskaubanduse erialal ja on olnud AS-i Premia Tallinna Külmoone turundusdirektor ja juhatuse liige alates 2006. aastast ning Premia Foodsi juhatuse liige alates 2009. aasta juunist ja alates 15. maist 2013 Premia Foodsi juhatuse esimees. Ta kuulub täiendavalt veel AS-i Premia FFL, Saaremere Kala AS-i, Vettel OÜ ja OOO Hladokombinat No 1 nõukogusse ning AB Premia KPC ja OÜ Footsteps Management juhatusse.

Silver Kaur (sündinud 1973) lõpetas 1997. aastal Eesti Mereakadeemia kalanduskonsultandi erialal ja on olnud AS-i Premia Tallinna Külmoone müügidirektor ja juhatuse liige alates 2006. aastast ja Premia Foodsi juhatuse liige alates 2009. aasta juunist. Ta kuulub veel täiendavalt AS-i Premia FFL, OOO Hladokombinat No 1 ja Saaremere Kala AS-i nõukogusse ning RüsiGrupp OÜ ja Freespirit OÜ juhatusse.

Erik Haavamäe (sündinud 1968) lõpetas Tallinna Tehnikaülikooli majandusteaduskonna *cum laude* ning kuulus Premia nõukogusse alates asutamisest kuni 29. maini 2013. Alates 29. maist 2013 on ta Premia juhatuse liige. Täiendavalt on ta Heimon Kala Oy ja AB Premia KPC juhatuse liige ning kuulub mitmete Grupi äriühingute nagu AS Premia Tallinna Külmoone, Saaremere Kala AS, Vettel OÜ ja AS Premia FFL nõukogudesse. Ta on AS-i Toode ja MTÜ Eesti Maleliit nõukogu liige ning AS-i EPhaG ja OÜ Kamakamaka juhatuse liige.

Indrek Kasela (sündinud 1971) omab LL.M kraadi õigusteaduses New York University'st (1996), bakalaureusekraadi Tartu Ülikoolist (1994) ja tunnistust EL õiguses University of Uppsala'st ning on nõukogu liige mitmetes Gruppi kuuluvates äriühingutes nagu AS Premia Tallinna Külmoone ja Vettel OÜ. Ta on nõukogu liige äriühingutes AS Toode, AS PKL, ELKE Grupi AS, EPhaG AS, Salva Kindlustuse AS, AS Ridge Capital ning juhatuse liige äriühingutes OÜ Transtech Service, OÜ X-pression, Fine, Wood and Company OÜ, Lindermann, Birnbaum & Kasela OÜ ja Managetrade OÜ, samuti mitmetes äriühingutes Baltikumis ja Venemaal.

Kuldar Leis (sündinud 1968) lõpetas Tartu Ülikooli 1993. aastal krediidi ja rahanduse erialal ja omab ka diplomit piimatehnoloogia erialal. Kuldar Leis täitis Premia Foodsi juhatuse esimehe ülesandeid alates selle asutamisest kuni 15. maini 2013. Alates 29. maist 2013 kuulub ta Premia nõukogusse. Käesoleval hetkel on ta ka AS-i Linda Nektar ja Toidu- ja Fermentatsioonitehnoloogia Arenduskeskuse nõukogu liige. Lisaks sellele on ta Toiduliidu juhtkogu liige ja Rododendron OÜ ning Solarhouse OÜ juhatuse liige.

Lauri Kustaa Äimä (sündinud 1971) omab magistrikraadi majandusteaduses University of Helsinki'st ning kuulub Premia nõukogusse alates asutamisest ja AS-i Premia Tallinna Külmoone nõukogusse alates 2005. aastast. Lauri Kustaa Äimä on Kaima Kapital Oy tegevdirektor ja asutajast osanik. Ta on juhtorgani liige äriühingutes AS Tallink Group, Salva Kindlustuse AS, AS Baltika ja AS PKL, Leedu äriühingus UAB Litagra ja Läti äriühingus BAN Insurance ning lisaks veel mitmetes Soomes, Eestis ja Luksemburgis asuvates investeerimisega tegelevates äriühingutes ja fondides.

Aavo Kokk (sündinud 1964) on lõpetanud Tartu Ülikooli 1990. aastal ajakirjanduse erialal ning Stockholm University 1992. aastal panganduse ja rahanduse erialal ning kuulub Premia nõukogusse alates 2009. aasta maikuust. Käesoleval hetkel on ta investeerimisnõustamise äriühingu Catella Corporate Finance (Eesti) juhataja ja partner ning ka AS-i Audentes nõukogu liige ja OÜ Synd&Katts juhatuse liige.



Harvey Sawikin (sündinud 1960) on lõpetanud Columbia University ja Harvard Law School'i ja kuulub Premia nõukogusse alates 2009. aasta maikuust. Harvey Sawikin on käesoleval hetkel Firebird Fund, Firebird New Russia Fund, Firebird Republics Fund ja Firebird Avroora Fund juhataja. Ta on New Yorki osariigi advokatuuri liige.

Vesa Jaakko Karo (sündinud 1962) lõpetas 1986. aastal Helsinki School of Economics'i teadusmagistrikraadiga (M.Sc) rahanduses ja rahvusvahelises turunduses ning talle omistati 1996. aastal licentiate (Econ) kraad majanduses. Ta kuulub Premia nõukogusse alates 2009. aasta augustist. Käesoleval hetkel on ta Cumulant Capital Fund Management partner, juhtides Cumulant Capital Northern Europe fondi.

Arko Kadajane (sündinud 1981) on lõpetanud Estonian Business Schooli rahvusvahelise ärijuhtimise erialal ning kuulub Premia nõukogusse alates 2012. aasta maikuust. Käesoleval hetkel on ta Ambient Sound Investments OÜ portfelli haldur, AS Saho nõukogu liige ning OÜ Juniper ja OÜ Portfelli haldur juhatuse liige.

Juhatus ja nõukogu liikmeid puudutav täpsem info ja pildid on avalikustatud ettevõtte koduleheküljel www.premiafoods.eu investorsuhete alajaotuses.



RAAMATUPIDAMISE VAHEARUANNE

Konsolideeritud finantsseisundi aruanne

EUR '000	30.06.2013	31.12.2012	30.06.2012	Lisa
Raha ja raha ekvivalendid	862	1 357	1 654	
Nõuded ja ettemaksud	12 674	8 152	10 748	
Varud	10 496	10 308	11 875	
Bioloogilised varad	5 564	5 631	5 768	
Müügiootel põhivara	0	0	9	
Käibevara kokku	29 597	25 448	30 054	
Edasilükkunud tulumaksuvara	450	473	436	
Pikaajalised finantsinvesteeringud	128	131	89	(Lisa 2)
Kinnisvarainvesteeringud	2 084	2 084	2 084	(Lisa 3)
Materiaalne põhivara	12 952	12 499	13 155	(Lisa 3)
Immateriaalne vara	22 480	22 548	22 707	(Lisa 4)
Põhivara kokku	38 094	37 735	38 471	
VARAD KOKKU	67 691	63 183	68 525	
Võlakohustused	5 141	3 953	5 044	(Lisa 5,6)
Faktooring	0	0	402	
Võlad ja ettemaksud	13 613	9 399	12 191	
Lühiajalised kohustused kokku	18 754	13 352	17 637	
Võlakohustused	10 950	11 239	8 618	(Lisa 5,6)
Edasilükkunud tulumaksukohustus	569	659	903	
Sihtfinantseerimine	1 367	1 479	1 571	(Lisa 7)
Pikaajalised kohustused kokku	12 886	13 377	11 092	
Kohustused kokku	31 640	26 729	28 729	
Aktsiakapital	19 342	19 342	23 210	(Lisa 8)
Ülekurss	16 026	16 026	16 026	
Omaaktsiad	0	0	0	(Lisa 8)
Kohustuslik reservkapital	6	6	6	(Lisa 8)
Muud reservid	51	42	31	(Lisa 8)
Realiseerimata kursivahed	608	485	463	
Jaotamata kasum	18	553	60	
Emattevõtte aktsionäridele kuuluv osa	36 051	36 453	39 796	
Omakapital kokku	36 051	36 453	39 796	
OMAKAPITAL JA KOHUSTUSED	67 691	63 183	68 525	



Konsolideeritud koondkasumiaruanne

EUR '000	2.kv 2013	2.kv 2012	6k 2013	6k 2012	Lisa
Müügitulu	27 775	26 085	46 053	43 197	(Lisa 9)
Müüdnud kaupade kulu	-19 823	-18 162	-34 330	-31 076	
Brutokasum	7 952	7 923	11 723	12 121	
Tegevuskulud	-6 307	-6 263	-11 258	-11 339	
Müügi- ja turustuskulud	-5 349	-5 013	-9 297	-8 866	
Üldhalduskulud	-958	-1 250	-1 961	-2 473	
Neto muud tulud ja kulud	49	65	106	119	
Bioloogiliste varade väärtuse muutus	34	-672	-169	-1 272	
Äri kasum / -kahjum	1 728	1 053	403	-371	(Lisa 9)
Finantstulu	-63	-137	37	22	
Finantskulu	-485	-200	-586	-345	
Kasum / kahjum enne ettevõtte tulumaksu	1 180	716	-146	- 693	
Ettevõtte tulumaks	-143	37	-2	273	
Perioodi kasum / kahjum	1 037	754	-148	- 420	
<i>Muu koondkasum / -kahjum</i>					
Realiseerimata kursivahed	104	76	123	72	
Muu koondkasum / - kahjum	104	76	123	72	
Koondkasum / -kahjum kokku	1 141	829	- 25	- 348	
Perioodi kasum / kahjum:					
Emaettevõtte aktsionäride osa	1 037	754	- 148	- 420	(Lisa 8)
Perioodi kasum / kahjum kokku	1 037	754	- 148	- 420	
Perioodi koondkasum / -kahjum:					
Emaettevõtte aktsionäride osa	1 141	829	- 25	- 348	
Koondkasum / -kahjum kokku	1 141	829	- 25	- 348	
<i>Kasum aktsia kohta</i>					
Tava puhaskasum aktsia kohta (EUR)	0,03	0,02	0,00	- 0,01	(Lisa 8)
Lahustatud puhaskasum aktsia kohta (EUR)	0,03	0,02	0,00	- 0,01	(Lisa 8)



Konsolideeritud rahavoogude aruanne

EUR '000	6k 2013	6k 2012	Lisa
Puhaskasum	-148	-420	
<i>Korrigeerimised:</i>			
Põhivara kulum	1 317	1 673	(Lisa 3, 4)
Kasum / kahjum põhivara müügist	-14	-5	
Muud mitterahalised muutused	47	80	
Muutused nõuetes ja ettemaksetes	-4 499	-3 608	
Muutused varudes	-188	-2 701	
Muutused bioloogilistes varades	67	2 411	
Muutused kohustustes ja ettemaksetes	4 260	3 370	
Sihtfinantseerimine tegevuskulude katteks	0	9	(Lisa 7)
Makstud ettevõtte tulumaks	-82	-27	
Rahavoog äritegevusest	760	782	
Materiaalse ja immateriaalse põhivara müük	60	120	(Lisa 3, 4)
Materiaalse ja immateriaalse põhivara soetamine	-502	-688	(Lisa 3, 4)
Sihtfinantseerimine varade soetuseks	0	72	(Lisa 7)
Sidusettevõtete omandamine	0	-1	
Antud laenude tagasimaksud	2	4	
Rahavoog investeringutest	-440	-493	
Arvelduskrediidi muutus	1 006	2 268	
Laenud tagasimaksud	-964	-881	
Faktooringkohustuste muutus	0	166	
Kapitalirendi tagasimaksud	-477	-298	
Oma aktsiate võõrandamine	0	13	
Makstud dividendid	-387	-387	
Makstud intressid	-184	-255	
Rahavoog finantseerimistegevusest	-1 006	626	
RAHAVOOG KOKKU:	-686	916	
Raha ja raha ekvivalentide muutus			
Raha ja raha ekvivalendid perioodi alguses	1 357	712	
Raha ja raha ekvivalentide muutus	-686	916	
Välisvaluuta vahetuskursi mõju	192	26	
Raha ja raha ekvivalendid perioodi lõpus	862	1 654	



Konsolideeritud omakapitali muutuste aruanne

EUR '000	Ettevõtte aktsionäride vahel jagunev omakapital							Kokku	Oma- kapital kokku
	Aksia- kapital	Üle- kurss	Oma- aktsiad	Kohustuslik reserv- kapital	Muu reserv	Reali- seerimata kursivahed	Jaota- mata kasum		
Saldo seisuga 31.12.11	23 210	16 026	-30	0	21	391	890	40 508	40 508
Aktsiate optsooniprogramm	0	0	0	0	10	0	0	10	10
Kohustusliku reserv- kapitali suurendamine	0	0	0	6	0	0	-6	0	0
Oma aktsiate võõrandamine	0	0	30	0	0	0	-17	13	13
Dividendid	0	0	0	0	0	0	- 387	- 387	- 387
Perioodi koondkahjum	0	0	0	0	0	72	- 420	- 348	- 348
Saldo seisuga 30.06.12	23 210	16 026	0	6	31	463	60	39 796	39 796
Saldo seisuga 31.12.12	19 342	16 026	0	6	42	485	553	36 453	36 453
Aktsiate optsooniprogramm	0	0	0	0	10	0	0	10	10
Dividendid	0	0	0	0	0	0	- 387	- 387	- 387
Perioodi koondkasum	0	0	0	0	0	123	- 148	- 25	- 25
Saldo seisuga 30.06.13	19 342	16 026	0	6	52	608	18	36 051	36 051



Vahearuaude lisad

Lisa 1. Kokkuvõte olulisematest arvestusprintsipiidest

AS Premia Foods on Eestis registreeritud äriühing. Seisuga 30.06.2013 koostatud raamatupidamise vahearuanne hõlmab ASi Premia Foods (edaspidi Emaettevõtte) ning tema tütarettevõtteid Saaremere Kala AS Eestis, AB Premia KPC Leedus, OOO Hladokombinat No 1 ja OOO Hladomagija Venemaal ning grupi ettevõtteid OÜ Vettel, OÜ GourmetHouse, AS Premia Tallinna Külkhoone Eestis ja Heimon Kala Oy Soomes ja Överumans Fisk Ab Rootsis ning AS Premia FFL Lätis (edaspidi ka Grupp). Grupil on osalus sidusettevõttes Toidu- ja Fermentatsioonitehnoloogia Arenduskeskus (TFTAK). AS Premia Foods on noteeritud NASDAQ OMX Tallinna börsil alates 5. maist 2010.

Grupi 31. detsembril 2012 lõppenud majandusaasta auditeeritud konsolideeritud raamatupidamise aastaaruanne on kättesaadav Emaettevõtte peakontorist Tallinnas, Betooni 4 ja ettevõtte koduleheküljelt www.premiafoods.eu.

Vastavuse kinnitus

Käesolev konsolideeritud vahearuanne on koostatud vastavuses Rahvusvahelise raamatupidamisstandardi IAS 34 „Interim Financial Reporting” nõuetega lühendatud vahearuannete kohta (*condensed interim financial statements*).

Vahearuaude koostamisel on kasutatud samu arvestusmeetodeid nagu 31.12.2012 lõppenud majandusaasta aastaaruandes. Aruanne ei sisalda kogu informatsiooni, mis tuleb esitada täielikus raamatupidamise aastaaruandes, mistõttu tuleb seda lugeda koos Grupi 31. detsembril 2012 lõppenud majandusaasta auditeeritud konsolideeritud raamatupidamise aastaaruandega, mis on kooskõlas rahvusvahelise finantsaruandluse standarditega (IFRS), nagu need on vastu võetud Euroopa Liidu poolt.

Juhatus kiitis käesoleva lühendatud konsolideeritud auditeerimata raamatupidamise vahearuaude avalikustamise heaks 13. augustil 2013.

Juhatare hinnangul kajastab ASi Premia Foods 2013. aasta 2. kvartali ja 6 kuu vahearuanne õigesti ja õiglaselt Grupi majandustulemust vastavalt jätkuvuse printsibile. Käesolev vahearuanne ei ole auditeeritud ega muul moel kontrollitud audiitorite poolt ja sisaldab ainult kontserni konsolideeritud aruandeid.

Koostamise alused

Aruandevaluuta on euro. Konsolideeritud raamatupidamise vahearuanne on koostatud tuhandetes eurodes ja kõik arv näitajad on ümardatud lähima tuhandeni, kui pole osutatud teisiti. Tuhande euro tähisena on aruandes kasutatud lühendit EUR '000.

Hinnangute kasutamine

Raamatupidamise vahearuaude koostamisel peab juhtkond kujundama arvamusi, andma hinnanguid ja tegema otsuseid, mis mõjutavad arvestuspõhimõtete rakendamist ja varade ja kohustuste ning tulude ja kulude väärtusi. Tegelikud tulemused võivad hinnangutest erineda.

Käesoleva lühendatud konsolideeritud vahearuaude koostamisel on lähtutud samadest juhtkonna hinnangutest, mida kasutati 31. detsembril 2012 lõppenud majandusaasta konsolideeritud raamatupidamise aastaaruande koostamisel.

Lisa 2. Pikaajalised finantsinvesteeringud

EUR '000	Investeeringud sidusettevõttesse	Muud pikaajalised finantsinvesteeringud	Kokku
Saldo seisuga 31.12.2012	51	80	131
Antud laenude tagasimaksud	0	-2	-2
Saldo seisuga 30.06.2013	51	78	128

Muud pikaajalised finantsinvesteeringud sisaldab investeeringuid aktsiatesse ja osalustesse, mis ei ole börsil noteeritud ning laenuõuet Selkämeren Jää Oy vastu. Aruandeperioodil teeniti finantsinvesteeringutelt 138 eurot intressitulu ning 210 eurot dividenditulu.

AS-i Premia Foods on 20% osalus sidusettevõttes AS Toidu- ja Fermentatsioonitehnoloogia Arenduskeskus (edaspidi TFTAK). AS TFTAK on Premia Foods partner uute tehnoloogiate ja toodete väljatöötamisel.



Lisa 3. Kinnisvarainvesteeringud ja materiaalne põhivara

EUR '000	Kinnisvara- investeeringud	Maa ja ehitised	Masinad ja seadmed	Muu põhivara	Lõpetamata ehitis, ettemaksed	Kokku
Jääkväärtus seisuga 31.12.2012	2 084	4 894	7 164	367	74	14 583
Realiseerimata kursivahed	0	-20	-57	0	0	-78
Soetatud	0	3	1 669	35	52	1 759
Aruandeperioodi amortisatsioonikulu	0	-185	-949	-54	0	-1 188
Müüdid ja mahakantud põhivara	0	0	-41	0	0	-41
Saldo seisuga 30.06.2013	2 084	4 692	7 787	348	125	15 036

Lisainformatsioon kapitalirendi tingimustel soetatud vara kohta on toodud lisa 5.

Lisa 4. Immateriaalne põhivara

EUR '000	Firma- väärtus	Kaubamärgid, patendid	Load ja liitumistasud	Tarkvara litsentsid	Ette- maksed	Kokku
Saldo seisuga 31.12.2012	19 942	1 649	563	187	207	22 548
Realiseerimata kursivahed	0	-1	0	-3	-1	-5
Soetatud	0	0	0	37	29	66
Ümberklassifitseeritud	0	0	0	38	-38	0
Aruandeperioodi amortisatsioonikulu	0	-52	-14	-63	0	-129
Saldo seisuga 30.06.2013	19 942	1 596	549	195	197	22 480

Lisa 5. Kapitalirent

EUR '000	Masinad ja seadmed	Transpordi- vahendid	Muu mat. põhivara	Kokku
<i>Kapitalirendi tingimustel soetatud põhivara</i>				
Soetusmaksumus 30.06.13	1 462	1 508	0	2 970
Akumuleeritud kulum 30.06.13	-212	-333	0	-545
Jääkmaksumus 30.06.13	1 250	1 175	0	2 425
Soetusmaksumus 31.12.12	436	1 626	1	2 063
Akumuleeritud kulum 31.12.12	-198	-509	0	-707
Jääkmaksumus 31.12.12	238	1 117	1	1 356
Kapitalirendi kohustus 30.06.13	945	1 061	0	2 006
sh makseperiood alla 1 aasta	237	306	0	543
sh makseperiood 1-5 aastat	549	755	0	1 304
sh makseperiood üle 5 aasta	159	0	0	159
Perioodil makstud põhiosa maksed	266	211	0	477
Aruandeperioodil makstud intressid	8	11	0	19
Keskmine aastane intressimäär	3,8%	2,4%	x	3,5%



Lisa 6. Võlakohustused

EUR '000	30.06.2013	31.12.2012
Kapitalirendi kohustused	543	363
Arvelduskrediit	2 667	1 661
Investeeringislaenu	1 931	1 929
Lühiajalised võlakohustused	5 141	3 953
Kapitalirendi kohustused	1 463	786
Investeeringislaenu	9 487	10 453
Pikaajalised võlakohustused	10 950	11 239
sh makseperiood 1-5 aastat	10 791	11 232
sh makseperiood üle 5 aasta	159	7

Laenujäägid 30.06.2013 seisuga koos täiendava informatsiooniga intressimäärade, võetud laenu tagastuste tähtaegade ja laenu kateks panditud tagatiste kohta:

Laenuvõtja	Kreeditor	Lepingu maht	Intressimäär	Laenu tähtaeg	Laenujääk 30.06.2013 EUR000	alla 1 aasta	1-5 aastat	Laenu tagatis
Arvelduskrediit								
AS Premia Foods ¹	SEB	4 900 tuh EUR	1k EURIBOR + 1,3%	01.04.14	2 667	2 667	0	tütarettevõtete aktsiate ja osade pant, hüpoteek 14,3 milj. eur, kommertsant 3,6 milj. eur
Investeeringislaenu								
AS Premia Tallinna Külmuhoone	Danske Bank	4 500 tuh EUR	3k EURIBOR + 0,75%	25.10.14	2 242	439	1 803	tütarettevõtete aktsiate pant, hüpoteek 5,1 milj. eur
AS Premia Foods	SEB	10 900 tuh EUR	3k EURIBOR + 1,9%	18.07.17	9 176	1 492	7 684	tütarettevõtete aktsiate ja osade pant, hüpoteek 14,3 milj. eur, kommertsant 3,6 milj. eur
Kokku					14 085	4 598	9 487	

¹ arvelduskrediidi limiit väheneb alates 01.12.13 3 400 tuhande euro peale

Efektivesed intressimäärad on väga lähedased nominaalsetele intressimääradele. Lisaks laenule antud tagatistele on ettevõtte väljastanud Betooni 4 rendileandjale rendimaksete kateks pangagarantii summale 610 tuhat eurot ning seadnud hüpoteegi tollimaksu 30 päevase maksetähtaja kateks Soome tolliameti kasuks summas 84 tuhat eurot.

Ettevõtte on maandanud pikaajalise investeeringislaenu ujuva intressimäära riski kahe *Interest Rate Swap with amortization* tehinguga fikseerides 3 kuu euribori kuni 17.07.17 tasemetel 0,799% ning 0,785%. Finantsinstrumentide *mark-to-market* väärtus 30.06.13 bilansipäeva seisuga oli -18 tuhat eurot ning mõju kasumiaruandele finantstulu näol oli 36 tuhat eurot.

Lisa 7. Sihtfinantseerimine

EUR '000	6k 2013	6k 2012
Tulevaste perioodide tulu sihtfinantseerimisest perioodi algul	1 479	1 668
Perioodi jooksul saadud sihtfinantseerimisest	0	5
Valuutakursist tulenev väärtuse muutus	-10	7
Perioodi jooksul tuludesse kantud	-102	-109
Tulevaste perioodide tulu sihtfinantseerimisest perioodi lõpul	1 367	1 571
sh tuludesse kantav osa 1 aasta jooksul	208	208
sh tuludesse kantav osa 2-19 aasta jooksul	1 159	1 363



Rootsi tütarettevõttele Överumans Fisk Ab on makstud Euroopa Liidu toetuseid, mis on tagatud kinnisvarahüpoteegiga summas 272 tuhat eurot. 30. juuni 2013 seisuga on EL toetuste tagatud põhivara jääkväärtus 63 tuhat eurot.

Lisa 8. Omakapital

Seisuga 30.06.13 oli ettevõttel 38 682 860 aktsiat (30.06.12: 38 682 860).

2011. aastal on ettevõtte alustanud võtmetöötajate optsooniprogrammi. Finantsseisundi aruande real „Muu reserv“ on kajastatud optsooniprogrammi arvestusliku kulu kande vastaspool kooskõlas IFRS 2 toodud arvestuspõhimõtetega.

29. mail 2013 toimunud korraline üldkoosolek otsustas maksta jaotamata kasumi arvelt dividende summas 387 tuhat eurot ehk 0,01 eurot aktsia kohta. Dividendiõiguslike väärtpaberiomaniike nimekirja fikseeriti seisuga 11. juuni 2013 kell 23.59 ning dividendide väljamakse toimus 14. juunil 2013.

Tava puhaskasumi arvutamisel aktsia kohta on aluseks võetud emaeetvõtte aktsionäridele kuuluv perioodi puhaskasum ja lihtaktsiate kaalutud keskmine arv.

	2.kv 2013	2.kv 2012	6k 2013	6k 2012
Aruandeperioodi puhaskasum EUR '000	1 038	754	-148	-420
Keskmine aktsiate arv (tuhat tk)	38 683	38 668	38 683	38 666
Tava puhaskasum aktsia kohta (€)	0,03	0,02	0,00	-0,01
Lahustatud puhaskasum aktsia kohta (€)	0,03	0,02	0,00	-0,01

Lisa 9. Segmendiaruandlus

Grupi segmendid on määratletud emaeetvõtte juhatuse poolt jälgitavatest ja analüüsitavatest aruannetest lähtuvalt. Emaetvõtte juhatus jälgib finantstulemusi nii ärivaldkondade kui geograafiliste piirkondade lõikes. Grupi juhtkonna jaoks on finantstulemuste jälgimisel ja vahendite eraldamisel olulisema kaaluga informatsiooniks aruanded ärivaldkondade lõikes, seega on see jaotus aluseks ärisegmentide määratlemisel.

Grupi ärisegmentideks on alljärgnevad ärivaldkonnad:

		Teisene segment: müügikäibe jagunemine geograafiliste turgude lõikes:				
		EUR '000	2.kv 2013	2.kv 2012	6k 2013	6k 2012
Kala	– kalakasvatuse, kala ja kalatoodete tootmine ja hulgitöö;					
Jäätis	– jäätise tootmine ja hulgitöö;					
Külmkaup	– sügavkülmutatud toidukaupade hulgitöö;					
Muud segmendid	– muude tegevuste hulka kuuluvad logistikateenuste osutamine, muude teenuste ja kaupade- ja materjalide müük. Muud tegevusalad on Grupi seisukohalt väheolulised ja ükski neist ei moodusta eraldiseisvat ärisegmenti.					
		Soome	7 954	7 859	14 775	14 571
		Eesti	7 877	7 482	13 198	12 391
		Läti	4 279	3 695	7 139	6 095
		Leedu	4 017	3 573	5 831	5 178
		Venemaa	3 469	3 325	4 913	4 805
		Muu	180	151	196	157
		Kokku	27 776	26 085	46 053	43 197

Jäätise ja külmutatud toiduainete aruandlussegmentide vahel esineb suhteliselt kõrge integratsioonitase. See integratsioon hõlmab ühist turustamist, müüki ja turundusteenuseid.

Emaetvõtte juhatus hindab ärisegmentide tulemusi Grupivälise müügitulu ja ärikasumi näitajate alusel. Juhtkond jälgib teisele mõõdikuna ka EBITDAd (kasum enne finants-, maksu-, ning põhivara kulumi- ja väärtuse languse kulusid) ja EBITDAd äritegevusest (EBITDA enne kalavarude ümberhindlust ja ühekordseid tulusid/kulusid). Nimetatud finantsnäitajad on esitatud alljärgnevas tabelites.

Ärisegmentide tulud ja kulud sisaldavad segmenti poolt otseselt genereeritud tulusid ja kulusid. Jäätise ja külmkauba segmentide vahel allokeeritakse integreeritud kulud (turundus- ja müügikulud, üldhalduskulud ja muud äritulud- ja kulud) vastavate segmentide konsolideerimata müügitulude osakaaludele. Segmentidele ei jagata emaeetvõtte kulusid (Grupi üldjuhtimise kulusid) ning immateriaalse põhivara amortisatsiooni.

Grupi segmentide vahelised tehingud on juhtkonna hinnangul toimunud turuhindades ja –tingimustel.



Esmane segment

2.kv 2013, EUR '000	Kala	Jäätis	Külmkaup	Muud	Elim.	Kokku
Kontserväline müügitulu	8 870	12 136	5 991	779	0	27 775
Segmentidevaheline tulu	0	0	1	7	-8	0
Segmendi müügitulu	8 870	12 136	5 992	786	-8	27 775
Segmendi EBITDA äritegevusest	-73	2 246	280	64	0	2 517
Jaotamata EBITDA äritegevusest						-78
EBITDA äritegevusest kokku						2 439
Segmendi EBITDA	-129	2 246	280	64	0	2 462
Jaotamata EBITDA						-78
EBITDA kokku						2 384
Segmendi ärikasum	-375	1 970	195	60	0	1 850
Jaotamata ärikasum						-121
Ärikasum kokku						1 729

2.kv 2012, EUR '000	Kala	Jäätis	Külmkaup	Muud	Elim.	Kokku
Kontserväline müügitulu	9 161	10 710	5 644	571	0	26 085
Segmentidevaheline tulu	0	0	1	6	-7	0
Segmendi müügitulu	9 161	10 710	5 645	577	-7	26 085
Segmendi EBITDA äritegevusest	789	1 840	158	29	0	2 816
Jaotamata EBITDA äritegevusest						-72
EBITDA äritegevusest kokku						2 744
Segmendi EBITDA	-68	1 840	158	29	0	1 959
Jaotamata EBITDA						-72
EBITDA kokku						1 887
Segmendi ärikasum	-299	1 506	52	25	0	1 283
Jaotamata ärikasum						-230
Ärikasum kokku						1 053

6k 2013, EUR '000	Kala	Jäätis	Külmkaup	Muud	Elim.	Kokku
Kontserväline müügitulu	17 118	15 698	11 874	1 362	0	46 052
Segmentidevaheline tulu	0	0	4	12	-16	0
Segmendi müügitulu	17 118	15 698	11 878	1 374	-16	46 052
Segmendi EBITDA äritegevusest	113	2 047	23	30	0	2 212
Jaotamata EBITDA äritegevusest						-167
EBITDA äritegevusest kokku						2 045
Segmendi EBITDA	-213	2 047	23	30	0	1 886
Jaotamata EBITDA						-167
EBITDA kokku						1 719
Segmendi ärikasum	-707	1 589	-241	15	0	655
Jaotamata ärikasum						-253
Ärikasum kokku						403



6k 2012, EUR '000	Kala	Jäätis	Külmkaup	Muud	Elim.	Kokku
Kontserniväline müügitulu	16 823	14 406	10 956	1 013	0	43 197
Segmentidevaheline tulu	0	0	2	11	-13	0
Segmenti müügitulu	16 823	14 406	10 958	1 024	-13	43 197
Segmenti EBITDA äritegevusest	1 513	1 490	-114	49	0	2 938
Jaotamata EBITDA äritegevusest						-180
EBITDA äritegevusest kokku						2 759
Segmenti EBITDA	56	1 490	-114	49	0	1 481
Jaotamata EBITDA						-180
EBITDA kokku						1 302
Segmenti ärikasum	-405	911	-415	35	0	125
Jaotamata ärikasum						-496
Ärikasum kokku						-371

Lisa 10. Tütarettevõtted

Tütarettevõtja	Asukoha-riik	Osalus		Tegevusala	Omanik
		30.06.2013	31.12.2012		
Saaremere Kala AS	Eesti	100%	100%	Kalaettevõtete Grupi valdusfirma	Premia Foods AS
Vettel OÜ	Eesti	100%	100%	Kalatoodete tootmine	Saaremere Kala AS
GourmetHouse OÜ	Eesti	100%	100%	Kalatoodete müük	Saaremere Kala AS
AS Premia Tallinna Külkhoone	Eesti	100%	100%	Jäätise tootmine, külmkauba ja jäätise müük	AB Premia KPC
AB Premia KPC	Leedu	100%	100%	Jäätise ja külmkauba müük	Premia Foods AS
Heimon Kala Oy	Soome	100%	100%	Kalakasvatuse, kalatoodete tootmine ja müük	Saaremere Kala AS
Överumans Fisk Ab	Rootsi	100%	100%	Kalakasvatuse ja müük	Heimon Kala Oy
AS Premia FFL	Läti	100%	100%	Jäätise ja külmkauba müük	AS Premia Tallinna Külkhoone
OOO Hladokombinat No 1	Venemaa	100%	100%	Jäätise tootmine, külmkauba ja jäätise müük	Premia Foods AS
OOO Hladomagia	Venemaa	100%	100%	Valdusfirma	Premia Foods AS

Lisa 11. Tehingud seotud osapooltega

Ettevõtte loeb osapooli seotuks juhul, kui ühel osapoolel on kontroll teise osapoole üle või oluline mõju teise osapoole äriolulistele otsustele.

Seotud osapooled on:

- olulist mõju omavad aktsionärid (Premia Foodsi suurim aktsionär on rahvusvaheline investeerimisfond Amber Trust II S.C.A.)
- nõukogu liikmed ja kõikide Grupi ettevõtete juhatuse liikmed
- eelpool loetletud isikute lähisugulased ja nendega seotud ettevõtted



Grupi nõuete ja kohustuste saldod seotud osapooltega olid bilansipäeva seisuga järgmised:

Ettevõtte	Deebitor	Märkused	Nõue seisuga 30.06.13	Nõue seisuga 31.12.12
			EUR '000	EUR '000
Vettel OÜ	Nõukogu- ja juhatuse liikmetega seotud ettevõtted	Muud nõuded	8	16
	Kokku		8	16

Ettevõtte	Deebitor	Märkused	Võlg seisuga 30.06.13	Võlg seisuga 31.12.12
			EUR '000	EUR '000
Premia Foods AS	Nõukogu- ja juhatuse liikmetega seotud ettevõtted	Võlad hankijatele	-	8
Heimon Kala Oy		Võlad hankijatele	-	3
Vettel OÜ		Võlad hankijatele	1	1
	Kokku		1	12

Seotud osapoolte vastu olevaid nõudeid ei ole alla hinnatud.

Grupi ulatuses on aruandeaastal teostatud ostu- ja müügitehinguid seotud osapooltega järgnevas mahtudes:

Osapoole nimi EUR '000	Tehingu liik	6k 2013	6k 2013	6k 2012	6k 2012
		Ost	Müük	Ost	Müük
Nõukogu- ja juhatuse liikmetega seotud ettevõtted	teenused	50	1	52	1
	põhivara	-	-	2	-
	Kokku	50	1	54	1

Kõik seotud osapoolte vahelised tehingud on juhtkonna hinnangul teostatud turuhindades ja -tingimustel.

AS-i Premia Foods ja selle tütarettevõtete juhatuste ja nõukogu liikmete ning teiste juhtkonna võtmeisikutele arvestati hüvitisi koos tööjõumaksudega alljärgnevalt:

	6k 2013 EUR '000	6k 2012 EUR '000
Lühiajalised hüvitised	534	507
Kokku	534	507

Juhatus ja nõukogu liikmed ettevõttelt pensioniga seotud õigusi ei saa. Juhatus liikmetel on õigus saada lahkumishüvitist. Maksimaalne kulu lahkumishüvitise maksmisest koos maksudega on 121 tuhat eurot.

Lisa 12. Bilansipäevajärgsed sündmused

Kahju hüvitamise nõue Rootsi Põllumajandusameti vastu

31. juulil 2013. a esitas AS-i Premia Foods 100%-line tütarettevõtte Överumans Fisk AB kahju ja saamata jäänud tulu hüvitamise nõude Rootsi Põllumajandusameti (Jordbruksverket) vastu seoses 2012. a maikuu Överumans Fisk AB suhtes Rootsi Põllumajandusameti poolt alustatud haldusmenetlusega, mille tulemusena hävitati 17 tonni kalamaime. Kahju ja saamata jäänud tulu nõutakse kogusummas kuni 25 486 867,70 Rootsi krooni (ligikaudu 3 miljonit eurot). Nõude aluseks on asjaolu, et Överumans Fisk AB poolt opereeritavate kalafarmide suhtes kohaldatud meetmed olid võrreldes samas regisoonis asuvate teiste kalafarmidega piiravamad ja seega ebaproportsionaalsed. Kuivõrd tegemist on unikaalse ja erakorralise juhtumiga, on kahju ja saamata jäänud tulu hüvitamise nõude tulemust ning aega, millal Rootsi Põllumajandusamet nõude osas otsuse vastu võtab, keeruline ennustada. Seisuga 30.06.13 ei ole eelnimetatud nõuet ettevõtte bilansis kajastatud.

**JUHATUSE KINNITUS 2013. AASTA 2. KVARTALI JA 6 KUU KONSOLIDEERITUD VAHEARUANDELE**

Juhatus kinnitab lehekülgedel 4 kuni 27 esitatud AS-i Premia Foods ja tema tütarettevõtete (koos „Grupp“) 2013. aasta 2. kvartali ja 6 kuu konsolideeritud vahearuanne koostamise õigsust ja täielikkust ning kinnitab oma parimas teadmises, et:

- konsolideeritud vahearuanne tegevusaruanne annab õige ja õiglase ülevaate Grupi äritegevuse arengust ja tulemustest ning finantsseisundist ning sisaldab peamiste riskide ja kahtluste kirjeldust;
- konsolideeritud vahearuanne koostamisel rakendatud põhimõtted on kooskõlas rahvusvahelise finantsaruandluse standardiga (IFRS) IAS 34 „Vahefinantsaruandlus“, nagu see on vastu võetud Euroopa Liidu poolt;
- konsolideeritud auditeerimata vahearuanne kajastab õigesti ja õiglaselt Grupi varasid, kohustusi, finantsseisundit, majandustulemust ja rahavoogusid;
- AS Premia Foods ja selle tütarettevõtted on jätkuvalt tegutsevad.

Juhatusesimees	Katre Kõvask	allkirjastatud digitaalselt	13. august 2013
Juhatuseliige	Silver Kaur	allkirjastatud digitaalselt	13. august 2013
Juhatuseliige	Erik Haavamäe	allkirjastatud digitaalselt	13. august 2013