



AS PREMIA FOODS

**2011. aasta 1. kvartali ja 3 kuu
konsolideeritud auditeerimata vahearuanne**



Ärinimi:	AS PREMIA FOODS
Reg. kood:	11560713
Aadress:	Betooni 4, Tallinn, 11415
Telefon:	+372 603 3800
Faks:	+372 603 3801
E-post:	premia@premia.ee
Kodulehekül:	www.premiafoods.eu
Põhitegevusalad:	Jäätise tootmine Toiduainete hulgimüük Kalatoodete tootmine ja müük Kalakasvatus
Aruandlusperiood:	1. jaanuar 2011 – 31. märts 2011

**SISUKORD**

Juhatuse tegevusaruanne	4
Raamatupidamise vahearuanne	16
Konsolideeritud finantsseisundi aruanne	16
Konsolideeritud koondkasumi aruanne	17
Konsolideeritud rahavoogude aruanne	18
Konsolideeritud omakapitali muutuste aruanne	19
Vahearuanne lisad.....	20
Lisa 1. Kokkuvõtte olulisematest arvestusprintsippiidest.....	20
Lisa 2. Pikaajalised finantsinvesteeringud	20
Lisa 3. Kinnisvarainvesteeringud ja materiaalne põhivara	21
Lisa 4. Immateriaalne põhivara	21
Lisa 5. Kapitalirent	21
Lisa 6. Võlakohustused.....	22
Lisa 7. Sihtfinantseerimine	22
Lisa 8. Omakapital.....	23
Lisa 9. Segmendiaruandlus.....	23
Lisa 10. Tütarettevõtted	24
Lisa 11. Tehingud seotud osapooltega.....	25
Lisa 12. Bilansipäeva järgsed sündmused	26
Juhatuse kinnitus 2011. aasta 1. kvartali ja 3 kuu konsolideeritud vahearuannde	28



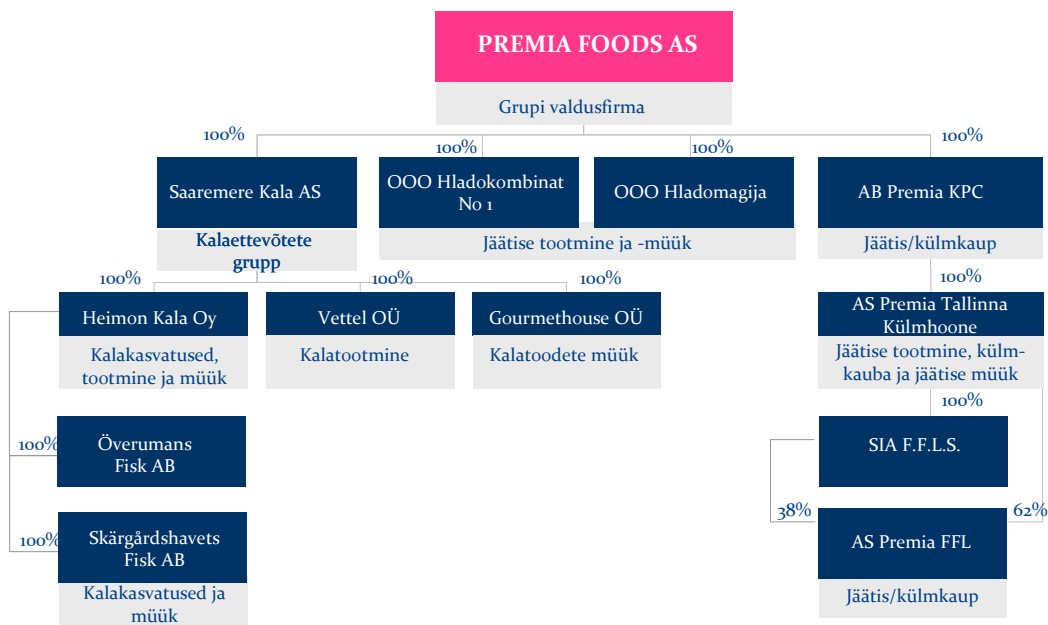
JUHATUSE TEGEVUSARUANNE

AS Premia Foods on toiduettevõtte, mis tegutseb kuuel turul ja mis on noteeritud NASDAQ OMX Tallinna börsil alates 2010. aasta 5. maist.

Täna on ettevõtte, mis tegutseb nii Balti riikides, Venemaal kui ka Soomes ja Rootsis, saanud kõigil turgudel juhtiv toidufirma, mida tuntakse eelkõige tema kõrgelt hinnatud kaubamärkide kaudu jäätiseturul, jahutatud kalatoodete ning külmutatud kaupade turgudel.

Premia Foodsi peamised kaubamärgid on Premia, Heimon Gourmet, Väike Tom, Eriti Rammus, Saharnõi Rozhok, Etalon, Baltiskoje, Klasika, Maahärra, Viking, Natali, Bueno!, jt.

Premia Foodsi struktuur:



Grupp omab lisaks 20% osalust sidusettevõttes AS Toidu- ja Fermentatsioonitehnoloogia Arenduskeskus.



STRATEEGILISED EESMÄRGID 2011. AASTAKS

Ettevõtte jätkusuutliku ning kasumliku kasvu saavutamiseks on juhtkond käesolevaks aastaks seadnud alljärgnevad eesmärgid:

- Käibe kasv 10% ja kasumi kasv 25%.
- Olla kahe juhtiva kaubamärgi seas kõigil turgudel ja segmentides.
- Kaubamärkide tugevdamine ja rõhuasetus tootearendusele.
- Tootmisefektiivsuse parandamine.

2011. aasta oodatav Premia Foods konsolideeritud käive on 85 miljonit eurot, mis tähendab **käibe kasvu 10%**, ja oodatav puhaskasum on 1,6 miljonit eurot ehk **kasumi kasv on 25%** 2010. aastaga võrreldes.

Ettevõtte on seadnud eesmärgiks saavutada kõigil turgudel ja kõigis segmentides juhtpositsioon, olles turuosalt esimesel-teisel kohal, mis tagab jätkusuutlikuks arenguks vajaliku kasumimarginaali.

Turuliidri koha hoidmiseks ja võitmiseks kõigil turgudel ja tootesegmentides panustatakse tootearendusele ning jätkatakse Premia Foods kaubamärkide tugevdamist, samuti toimub pidev tootmisefektiivsuse parandamine.

Eesmärgiks seatud jätkusuutlik ja kasumlik kasv saavutatakse juhtkonna hinnangul kõiki eelnevaid tegureid arvesse võttes ja nende koosmõjus.

Segmentide areng:

Juhtkond ootab **jäätisesegmendis** kasvu kõigilt turgudelt ja seda eelkõige läbi oma kaubamärkide tugevdamise, mis tagab ka kõrgema kasumlikkuse. Tootmisefektiivsuse kasvu oodatakse eelkõige Venemaalt, kus sel eesmärgil kolitakse esimese poolaasta jooksul ümber sealne tootmisüksus.

Sügavkülmasegmendis jätkab ettevõtte agressiivselt ning fookuses on oma kaubamärkide arendamine läbi sortimendi laiendamise. Sügavkülmasegmeni mahu kasv aitab veel paremini tasandada jäätisesegmeni sesoonsuse mõju.

Kalasegmendis oodatakse pärast möödunud aastast tootmise ümberkorraldamist samuti kasvu seoses aktiivse tootearendusega. Tootmisefektiivsus on planeeritud kasvama seoses tootmise osalise ümberpaigutamisega, mis jõudis lõpule 2011. aasta 1. kvartalis.

Peamised riskifaktorid 2011. aastaks on juhtkonna hinnangul alljärgnevad:

- Jätkuv maailmaturu toorainehindade tõus survestab ettevõtte tulemusi, kuna toorme hinnatõusu jõudmine lõpptarbija hindadesse võib sõltuvalt sihtturust aega võtta 3–6 kuud.
- Jaekettide omatoodete (*private label*) osakaal Balti turgudel kasvab. Kuna omatoodetele on reeglina iseloomulik odavama hinnaga toodete pakkumine, tähendab see survet üldisele hinnatasemele ning tõsisemat võitlust letipindade pärast kõigis segmentides. Kasvanud toorainehindade juures on see tendents ka Premiale järjest suuremaks väljakutseks.
- Keskmisest jahedam ilm suvehooajal võib avaldada negatiivset mõju jäätise tarbimisele 2. ja 3. kvartali jooksul.



MAJANDUSTULEMUSTE LÜHIKOKKUVÕTE

AS Premia Foods auditeerimata majandustulemused, 1. kvartal ja 3 kuud 2011

Premia Foodsi 2011. aasta 3 kuu konsolideeritud käive oli 16,7 miljonit eurot, mis on 1,7 miljoni euro ehk 11,2% võrra suurem kui aasta varem. Ekspordi osakaal käibest oli 72%.

Käibekasvu mootoriks oli esimeses kvartalis jäätisesegment, mille käive kasvas aastataguse ajaga võrreldes üle kahe korra ehk 111%, sealjuures jäätisekäive Baltikumis kasvas 12%. Kala- ja kalatoodete segmendi ning külmkaubasegmendi käive oli 2010. aasta 1. kvartaliga võrreldaval tasemel.

1. kvartali olulisemad sündmused olid alljärgnevad:

- Peterburi tehase kolimisega alustamine, millega kaasnevad ühekordsed kulud 2011.a. esimese poolaasta jooksul ulatuvad hinnanguliselt 0,28 miljoni euroni.
- Soome turul jäid kalatarbimist oluliselt mõjutavad ülestõusmispühad sel aastal 2.kvartalis, 2010.aastal olid need 1.kvartalis.
- Bioloogiliste varade ehk eluskala tavapärase kaalu vähenemine talvisel ajal ning sellest tulenev EBITDA vähenemine 0,7 miljoni euro võrra.
- Toorainete kallinemisest tingitud hinnatõus lõpptarbijatele toimus Peterburi turul märtsi teises pooles. Baltikumis toimus hinnatõus 1. kvartali alguses ning Soome turul jääh hinnatõus maikuuks.

Premia Foodsi konsolideeritud brutokasum oli 1. kvartalis 3,2 miljonit eurot, olles aasta varasema perioodi vastavast näitajast 8% suurem. 1. kvartali brutokasumi kasv ilma Hladokombinatita, mille tulemused ei kajastu 2010. aasta 1. kvartali tulemustes, oli 2%.

Kontserni brutorentaablus võrreldaval baasil oli 1. kvartalis 20,7 protsenti, kasvades aastaga 0,7 protsendipunkti võrra.

Baltikumi jäätisesegmendi brutorentaablus kasvas aastataguse ajaga võrreldes ja oli 41%, sealjuures teenis ettevõtte võrreldes eelmise aastaga selles segmendis Baltikumis 0,2 miljonit eurot rohkem EBITDAd.

Külmkaubasegmendi brutorentaablus kasvas samuti ning ulatub 23 protsendini. EBITDA on samal tasemel eelmise aastaga.

Kalasegmendi brutorentaablus oli 13% ning mõningane kahanemine võrreldes eelmise aastaga oli tingitud ülaltoodud faktoritest.

Koos Hladokombinat No 1 esimese kvartali tulemusega oli ettevõtte keskmine brutorentaablus 19,4%, mis vastas seatud eesmärgile.

Omakapitali suhtarv oli kvartali lõpu seisuga 57% ja likviidsuskordaja 1,75. Võrreldes eelmise aasta sama perioodiga on märkimisväärne paranemine toimunud kõigi kapitalinäitajate osas ning ettevõtte finantsseis on jätkuvalt tugev.



Järgnevas koondtabelis on välja toodud kontserni põhilised arvnäitajad esimeses kvartalis.

		VÕTMENÄITAJAD	
<i>Kasumiaruanne</i>		1.kv 2011	1.kv 2010
Müügitulu		16,7	15,0
Brutokasum		3,2	3,0
EBITDA		-1,3	0,0
EBIT		-2,3	-0,9
Puhaskasum		-2,0	-1,1
<i>Bilanss</i>		31.03.2011	31.03.2010
Netovõlgnevus		14,5	20,1
Omakapital		39,4	26,6
Käibekapital	Käibevara - Lühiajalised kohustused	12,1	2,7
Varad		68,9	62,4
<i>Subtarvid</i>		1.kv 2011	1.kv 2010
Brutorentaablus	Brutokasum / Müügitulu	19,4%	20,0%
EBITDA marginaal	EBITDA / Müügitulu	-7,8%	0,0%
EBIT marginaal	EBIT / Müügitulu	-13,8%	-6,1%
Puhasrentaablus	Puhaskasum / Müügitulu	-11,9%	-7,6%
Tegevuskulude suhtarv	Tegevuskulud / Müügitulu	29,6%	25,1%
Likviidsuskordaja	Käibevara / Lühiajalised kohustused	1,75	1,12
Omakapitali suhtarv	Omakapital / Varad	57%	43%
Finantsvõimendus	Netovõlg / (Omakapital + Netovõlg)	27%	43%
Netovõlg/EBITDA	Netovõlg / viimase 12k EBITDA	2,50	3,15
Omakapitali tootlus	Puhaskasum / Keskmise omakapital	-5%	-4%
Varade tootlus	Puhaskasum / Keskmise varade maht	-3%	-2%

2. kvartalis kasumlikkusele eeldatavalt positiivset mõju avaldavad faktorid on alljärgnevad:

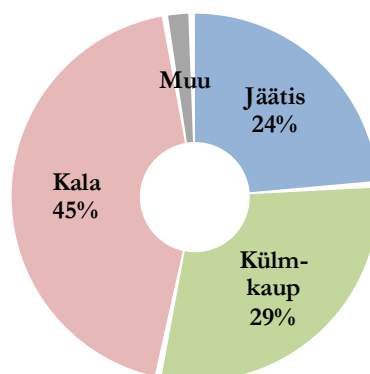
- Kalasegmetis bioloogilise varu kasv, ülestõusmispühad, kuus uudistoodet ja maikuust rakenduv hinnatõus Soome turul.
- Peterburi kesklinnas asuva jäätise tootmisüksuse sulgemine juuni alguses ja töö alustamine uuel rendipinnal Peterburist 160 km eemal paiknevas Kirishi linnas. Alates märtsi teisest poolest rakendus Peterburi turul ka hinnatõus lõpptarbijatele.
- Eeldatavasti pidurduv tooraine hinnatõus jäätisesegmetis.
- Jäätisesegmetis üle kahekümne uudistoote lansseerimine nii Balti kui Peterburi turgudel.

SEGMENTIANALÜÜS TEGEVUSVALDKONDADE KAUPA

Premia Foodsi tooteportfell on hästi tasakaalustatud kolme tootegrupi vahel (vt kõrvalolev graafik).

Suurima osakaaluga on kala- ja kalatoodete segment, mille peamiseks sihtturuks on täna Soome, teisel-kolmandal kohal on jäätis ja külma-kaup. Viimase kahe tegevusvaldkonna peamiseks sihtturgudeks on Balti riigid ning Peterburi linn ja Leningradi oblast.

Ettevõttel on viis sihtturgu ja kolm tootesegmenti ning kõigil neil jätkab Premia Foods liidripositsioonidel.



Käibe jaotus tootesegmentide lõikes, 1. kvartal 2011

Premia Foodsi tootesegmentide ning geograafiliste turgude omavahelised seosed võtab kokku alljärgnev graafik, kus on välja toodud sihtriikide kaupa tootesegmentide osakaalud kogukäibest.

Nii näiteks on näha, et 37,5% Premia Foodsi kogukäibest andsid 2011. aasta 1. kvartalis Soome turul müüdud kala ja kalatooted, 29,5% Baltikumis müüdud külma-kaup ja 11,4% Venemaal müüdud jäätis.

SEGMENTIDE OSAKAAL KOGUKÄIBEST SIHTTURGUDE KAUPA

Muu	0,1%	1,2%	0,4%	0,0%	0,0%	
Kala	37,5%	6,8%	0,2%	0,1%	0,1%	
Külma-kaup		13,3%	11,1%	5,0%	0,1%	
Jäätis	0,5%	6,8%	2,5%	3,1%	11,4%	
SEGMENT	Soome	Eesti	Läti	Leedu	Venemaa	Muud riigid
TURG						



Premia Foodsi 3 kuu võtmenäitajad tegevusvaldkondade kaupa:

mln EUR	SEGMENTIANALÜÜS	
	1.kv 2011	1.kv 2010
<u>Müügitulu</u>		
Jäätis	4.0	1.9
Külmutatud tooted	4.9	5.0
Kala ja kalatooted	7.4	7.8
Muu	0.3	0.3
Kokku	16.7	15.0
<u>Brutokasum</u>		
Jäätis	1.0	0.8
Külmutatud tooted	1.1	1.1
Kala ja kalatooted	1.0	1.4
<u>Brutorentaabilus (%)</u>		
Jäätis	26%	40%
Külmutatud tooted	23%	22%
Kala ja kalatooted	13%	18%
<u>EBITDA</u>		
Jäätis	-0.4	0.1
Külmutatud tooted	-0.3	-0.3
Kala ja kalatooted	-0.5	0.0
<u>Ärikasum</u>		
Jäätis	-0.8	-0.1
Külmutatud tooted	-0.5	-0.5
Kala ja kalatooted	-0.8	-0.3

Kala ja kalatoodete segment

Esimeses kvartalis andis traditsiooniliselt suurima osakaalu ettevõtte käibest kala ja kalatoodete segment, moodustades 44,7% käibest. Segmenti osakaal on eelmise aasta sama ajaga (51,8%) võrreldes vähenenud, kuna jäätisesegmenti on lisandunud Peterburi turg, mis eelmise aasta 1. kvartali tulemustes ei kajastu.

Kala ja kalatoodete käive ja brutokasum vastasid 1. kvartaliks seatud eesmärkidele.

Kui eelmisel aastal jäi suurem osa ülestõusmispühadega seotud suurest käibesoonsusest 1. kvartalis, siis 2011. aastal on kalatarbimist oluliselt kasvavad pühad alles 2. kvartalis.

Käesoleva aasta 1. kvartalis saavutatud käive peegeldab eelkõige tubli müügitööd ja portfelli arendamisest saadud efekti nii Soome kui Eesti turul. Ka Lätis ja Leedus on hoogustunud jahutatud kalatoodete müük. Sealjuures Eestis kasvas jahutatud kala käive aastaga 26% ehk 0,24 miljoni euro võrra.

Kalatoodete peamisel sihtturul – Soomes – hoiab ettevõtte endiselt tugevat teist kohta 25% turuosaga jahutatud pakendatud kalatoodete turul.

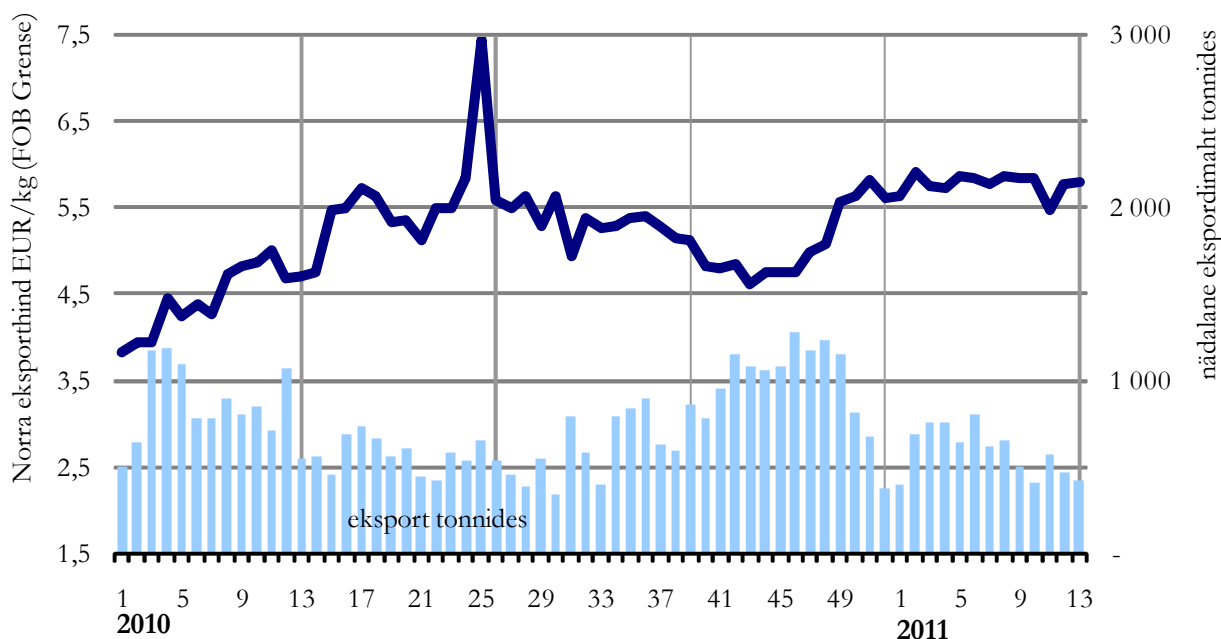
Kalavarude IFRS ümberhindluse tulemusel vähenes kala ja kalatoodete segmenti 1. kvartali EBITDA 0,7 miljoni euro võrra, mis on 0,35 miljonit eurot enam kui aasta varem, sest 2010. aasta 1. kvartalis tasakaalustas kalavarude kaalulisest vähenemisest tingitud väärtuse langust toorkala hinna tõus: vikerforelli hind tõusis 30% võrra, kuid 2011. aasta 1. kvartalis oli hinnatõus vaid 4%.

Kasvatades oma Soomes ja Rootsis asuvates kalakasvatustes peamiselt vikerforelli (ettevõtte poolt kasvatatavast aastast kogumahust moodustab vikerforell 83%), lähtub ettevõtte oma kalavarude hindamisel Norra vikerforelli ekspordi statistikast.



Alljärgnev graafik annab ülevaate Norra roogitud vikerforelli ekspordi hindadest ja mahtudest nädalate lõikes alates 2010. aasta algusest.

NORRA VIKERFORELLI EKSPORT 2010-2011



Allikas: mm.aktivakta.no

2011. aasta 1. kvartalis jõudis lõpule ka kalatoodete tootmise restruktureerimine, mille tulemusena töötab täisvõimsusel Hämeenlinnas asuv uus tootmisüksus ning Saaremaale Vettelisse toodud külmsuitsutoodete tsehh.

Jäätisesegment

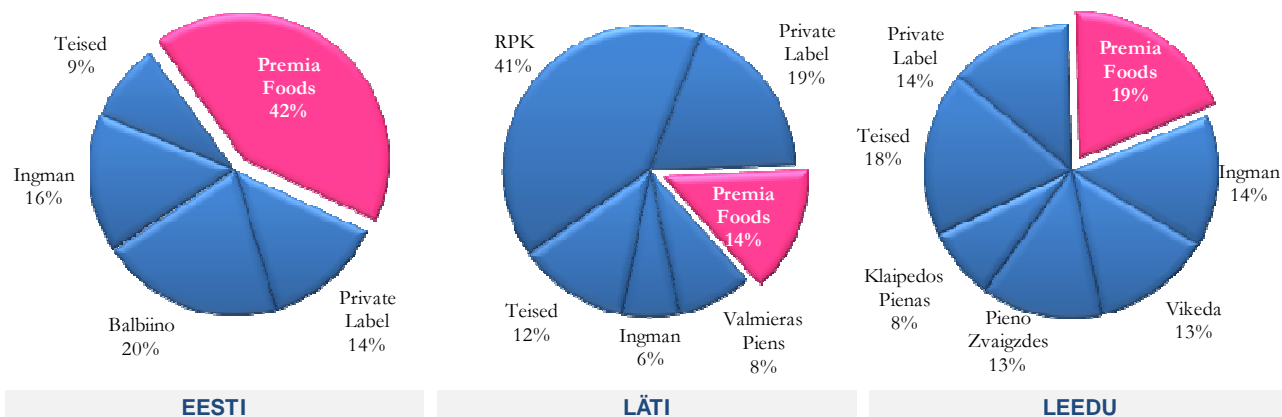
Jäätisesegmendi käive kasvas aastataguse ajaga võrreldes üle kahe korra ehk 111%. Jäätiselt teenis ettevõtte 3 kuuga 0,2 miljonit eurot rohkem brutokasumit kui 2010. aasta 1. kvartalis. Baltikumi jäätisesegmendi kasv oli 12%, brutomarginaal oli 1. kvartalis 41% (1. kvartal 2010: 40%) ja EBITDA oli 0,3 miljonit eurot kasvades aasta varasema perioodiga võrreldes ligi 4 korda.

Jäätisesegmendi suur kasv oli tingitud kahest peamisest asjaolust.

Esiteks kajastub 2011. aasta esimese kvartali käibes ka Peterburis asuva Hladokombinat No 1 jäätisekäive, mida 2010. aasta 1. kvartalis Premia Foods kogukäibes veel ei konsolideeritud.

Teiseks suutis ettevõtte kõigil Balti turgudel näidata jäätisesegmendi jaoks madalhooajal väga häid tulemusi nii käibes kui kasumlikkuses. Kasvu on näha ka AC Nielsen poolt tehtud turu-uuringu andmetest – Premia on liidrina Eestis turuosa kasvatanud 42 protsendile, Lätis hoitakse tugevat teist positsiooni 14 protsendiga ning Leedus ollakse jätkuvalt liidripositsioonil 19 protsendiga.

Balti jäätiseturg – rahaline turuosa 2011. aasta 1. kvartalis



Allikas: AC Nielsen



Eesti jäätiseturul oli jätkuvalt esimene Premia Eriti Rammusa vanillikoonus, mis on turuosa võrreldes 2010.aasta suvega kasvatanud veel 2% võrra 7 protsendini. Eriti Rammusa sarjal on Eestis kokku 12,2% rahaline turuosa. Lätis ja Leedus on kaubamärk Klasika olnud talvisel ajal väga edukas ning turuosad on seal vastavalt 5,7% ja 11,1%. Kõigis Balti riikides on talvisele ajale iseloomulikult paari protsendi võrra kasvanud *private labelite* osakaal.

Jäätisesegmendi kasumlikkusele avaldas esimeses kvartalis planeeritult enim mõju **Peterburi turg** ja seda nii alanud tootmise kolimise kui ka turu spetsiifikast tulenevalt alles märtsi teises pooles toimunud lõpptarbijatele suunatud hinnatõusu tõttu.

1. kvartalis alustati Peterburi jäätisetootmise üleviimist uude tootmisüksusesse Peterburist 160 km kaugusel asuvasse Kiriši linna. Üleminekuperioodil kuni juuni alguseni toimub tootmine uues ja vanas asukohas korraga, millega kaasnevad ühekordsed kulud 2011. aastal ulatuvad ligikaudu 280 000 euroni. Uutel rendipindadel tegutsemise tähendab Hladokombinatile 2011. aastal kokkuvõttes ligikaudu 100 000 euro suurust säästu, alates 2012. aastast aga ligikaudu 500 000 euro suurust säästu aastas. Kolimisega kaasnevad ka ajutiselt suurenevad tegevuskulud, kuna kuni juuni alguseni töötavad paralleelselt kaks tootmisüksust.

Külmkaubasegment

Külmkaubasegmeni brutomarginaal kasvas 23 protsendini ning käive püsis 2010. aastaga samal tasemel, mis tähendab seda, et külmkaubasegment jätkab taastumist. Majanduskriisi ajal tehtud ümberkorraldused tooteportfellides ning nimetatud segmendiga senisest jõulisem tegutsemine ka Leedu turul on vilja kandnud ning aidanud kasumlikkust tõsta. Külmkaubasegment annab ligi 30% Premia Foods'i käibest ning on just talvisel ajal oluline sesoonsete mõjude tasandaja.

Tugeva panuse mahtude säilitamiseks ning kasumlikkuse kasvu andsid Premia enda kaubamärgid Maahärä, Buenol ja Natali ning ka Vikingi kaubamärgi all müüdatavad külmutatud kalatooted. Nagu Eestis ja Lätis, on ka Leedus suurem tähelepanu pööratud külmkaubasegmenstile ning mahud näitasid head kasvutrendi nii jae- kui Horeca-sektoris. Premia Foods jätkab Baltikumi sügavkülmutatud toodete turgudel juhtivatel positsioonidel ning strateegiliseks eesmärgiks antud segmendis on olemasolevate kaubamärkide tugevdamine.

SEGMENTIANALÜÜS TURGUDE LÕIKES

Premia Foods'i viiest sihtturust suurima osakaaluga oli 1. kvartalis Soome turg, mis andis 38% käibest. 1. kvartali käibekasv tuli Baltikumist ning Venemaalt.

Käive (mln EUR)	GEOGRAAFILISED TURUD	
	1.kv 2011	1.kv 2010
Soome	6,3	7,0
Eesti	4,7	4,3
Läti	2,3	2,3
Leedu	1,4	1,3
Venemaa	1,9	0,0
Muu	0,0	0,1

Eesti ja Leedu müüginahud kasvasid ligikaudu 9% ja Lätis saavutati eelmise aastaga võrdne tulemus. Balti turud on jäätise ja külmkauba peamisteks sihtturgudeks, vähemal määral müüakse neis riikides ka kala ja kalatooted.

Soome on Premia Foods'i peamine sihtturg kalale ja kalatoodetele ning tulemust mõjutas tugevalt ülestõusmispuhade sattumine 2. kvartalsisse.

Venemaa tooteportfellis oli 1. kvartalis esindatud peamiselt jäätis, külmkauba osakaal on veel väike. Saavutatud 1,9 miljoni eurone käive vastab antud perioodiks seatud eesmärkidele, sealjuures tuleb arvestada Vene jäätiseturu suurt sesoonsust. Talvise ja suvise jäätisetarbimise vahe võib ulatuda 8 korrani. Sarnane efekt on ka Leedu jäätiseturul, Eesti turul on talve- ja suveperioodi tarbimise vahe kuni kolmekordne.

FINANTSSEISUND

Ettevõtte maksevõime on jätkuvalt hea ja finantsrisk madal. Ettevõtte tootmise tsüklilisusest tingituna on käibekapitali vajadus suurim vahetult enne jäätisehooaja algust ehk perioodil märts kuni mai. Seoses eelmainituga võeti esimeses kvartalis kasutusele arvelduskrediiti 2,1 miljoni euro ulatuses.

Finantsvõimendus ehk netovõla osakaal kogukapitalisatsioonis oli 27% (31.03.10 oli vastav näitaja 43%) ja lühiajaliste võlakohustuste osakaal laenuportfellis 30% (55%). Netovõla-EBITDA suhe oli 31.03.2011 seisuga 2,5 (3,15).

Lühiajalist maksevõimet näitav likviidsuskordaja oli 31.03.2011 seisuga 1,75 (31.03.10 oli 1,12) ja omakapitali osakaal kogu bilansimahust oli 57% (43%). Ettevõtte käibekapital oli 12,1 miljonit eurot (2,7 miljonit eurot).



BILANSIANALÜÜS

Premia Foodsi konsolideeritud bilansimaht seisuga 31.03.2011 oli 68,9 miljonit eurot, püseses seega aasta lõpu seisuga samal tasemel.

Ettevõtte käibevarad olid 28,1 miljonit eurot ning raha ja pangakontode jääk oli 0,3 miljoni eurot. Seisuga 31.03.11 oli ettevõttel täiendavalt kasutamata arvelduskrediidi limiiti summas 0,6 miljonit eurot.

Nõuded ja ettemaksed olid 10,0 miljonit eurot ja 85% nõuetest ja ettemaksetest moodustasid nõuded ostjatelt.

Käibevaradest 63% olid varud, millest omakorda 40% moodustas eluskala. Varud kasvasid võrreldes 31.12.2010 seisuga 5,3% ehk 0,9 miljoni euro võrra, moodustades 17,8 miljonit eurot. Varude kasvust 0,7 miljonit eurot oli tingitud OOO Hladokombinat No1 varude jäägi kasvust, eluskala ehk bioloogiliste varude väärtus vähenes 1,3 miljoni euro võrra.

Võlad ja ettemaksed suurenesid 2010. aasta lõpuga võrreldes 8,1% ehk 0,8 miljoni euro võrra, tõustes 10,3 miljoni euroni.

Kohustused kokku suurenesid 7,9% ehk 1,9 miljonit euro võrra 29,5 miljonit euroni. Lühi- ja pikaajalised laenud moodustavad sellest 14,8 miljonit eurot, suurenedes 3 kuuga 24% ehk 2,8 miljoni euro võrra.

Premia Foodsi omakapital seisuga 31.03.2011 oli 39,4 miljonit eurot.

INVESTEERINGUD

Premia Foodsi materiaalsed ja immateriaalsed põhivara investeeringud moodustasid aruandeperioodil kokku 349 tuhat eurot, millest 72% ehk 252 tuhat eurot olid suunatud kalasegmenti. Teostatud investeeringutele on ette nähtud Euroopa Liidu toetusi summas 51 tuhat eurot.

PERSONAL

Premia Foodsis töötas perioodi lõpu seisuga 941 inimest. Töötajate arv kasvas 12 kuuga 326 inimese võrra. Kasv tulenes gruppi lisandunud OOO Hladokombinat No1-st.

Tootmise ja logistika ümberkorralduste tõttu kalasegmenendis vähenes töötajate arv Soomes 32 inimese ehk peaaegu poole võrra ning suurenes Eestis 7 inimese võrra.

	TÖÖJÕUANALÜÜS	
	31.03.11	31.03.10
Töötajate arv	941	615
ilma Venemaata	607	615
Keskmine töötajate arv	863	592
Soome	37	72
Eesti	310	295
Läti	104	111
Leedu	90	91
Venemaa	297	0
Rootsi	25	23
Tööjõukulud (tuh EUR)	2 953	2 255
Keskmine tööjõukulu (tuh EUR)	3.4	3.8

Keskmine töötajate arv 2011. aasta 1. kvartalis oli 863 (2010.a. 592). Töötasude kogusumma 2011. aasta esimesel kolmel kuul oli 3,0 miljonit eurot. 2010. aasta 1. kvartalis oli töötasude kogusumma kokku 2,3 miljonit eurot.

Kvartali keskmine tööjõukulu ühe inimese kohta 2011. aastal oli 3,4 tuhat eurot, vähenedes aastaga 10,2%.



AKTSIAD

Premia Foods'i aktsiad on noteeritud NASDAQ OMX Tallinna Börsi põhinimekirjas alates 5. maist 2010, ettevõtte on emiteerinud 38,7 miljonit lihtaktsiat nimiväärtusega 10 krooni (0,60 eurot alates 13. aprill 2011).

ISIN	EE3100101031
Väärtpaberi lühinimi	PRF1T
Market	BALTIC MAIN LIST
Nominaal	10,00 EEK (0,60 EUR)
Emiteeritud väärtpabereid	38 682 860
Noteeritud väärtpabereid	38 682 860
Noteerimise kuupäev	05.05.2010

KAUPLMISAJALUGU

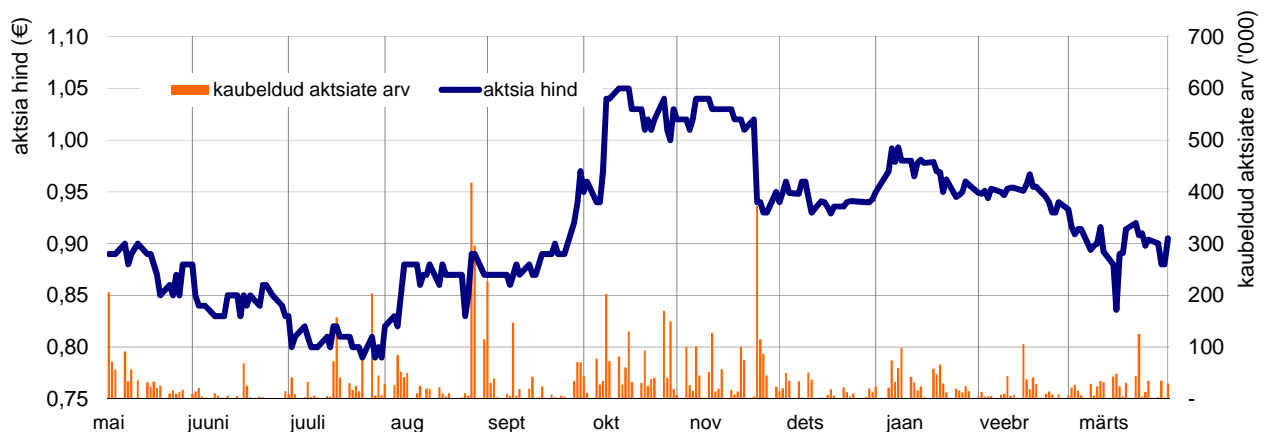
<i>Hind (EUR)</i>	1.kv 2011	1.kv 2010
Avamishind	0,952	na
Kõrgeim	0,998	na
Madalaim	0,831	na
Vii mane	0,905	na
Kaubeldud aktsiaid	1 738 651	na
Käive, mln	1,64	na
Turuväärtus, mln	35,01	na

TURUKORDAJAD

<i>Subtarvud</i>	<i>valem</i>	1.kv 2011	1.kv 2010
EV/Sales	(Turuväärtus + Netovõlg) / Müügitulu	0,6	na
EV/EBITDA	(Turuväärtus + Netovõlg) / EBITDA	8,5	na
P/E	Turuväärtus / Puhaskasum	75,4	na
P/B	Turuväärtus / Omakapital	0,9	na

Turuväärtus, netovõlg ja omakapital seisuga 31.03.2011
Müügitulu, EBITDA ja puhaskasum viimase 12 kuu jooksul

Premia Foods aktsia hinna (EUR) ja tehingute mahtude (tk) dünaamika perioodil 5. mai 2010 kuni 31.märts 2011.





Aksionäride struktuur

Premia Foods AS suurimad aktsionärid 31. märts 2011 seisuga:

ING Luxembourg S.A.	58,52%
AS LHV Pank	3,82%
OÜ Rododendron	3,36%
Firebird Republics Fund Ltd.	3,09%
LHV Pensionifond L	2,85%
Ambient Sound Investments OÜ	2,59%
Firebird Avroora Fund, Ltd.	1,68%
OÜ Footsteps Management	1,26%
Skandinaviska Enskilda Banken Ab Clients	1,06%
LHV Pensionifond XL	1,00%
OÜ Freespirit	1,00%

JUHTIMINE JA JUHTORGANID

Aktsiaseltsi kõrgeim juhtorgan on aktsionäride üldkoosolek. Seaduse kohaselt on üldkoosolekud korralised või erakorralised.

Vastavalt seadusele on aktsiaseltsi nõukogu järelevalveorgan, mis vastutab ettevõtte tegevuse planeerimise, selle juhtimise korraldamise ja juhatuse tegevuse järelevalve eest. Vastavalt AS-i Premia Foods põhikirjale kuulub nõukogusse kolm kuni kuus liiget, kelle valib üldkoosolek 5 aastaks.

Hetkel kuuluvad AS-i Premia Foods nõukogusse Lauri Kustaa Äimä (alates asutamisest), Indrek Kasela (alates asutamisest), Erik Haavamäe (alates asutamisest), Aavo Kokk (valiti 5. mail 2009), Harvey Sawikin (valiti 5. mail 2009) ja Jaakko Karo (valiti 17. augustil 2009).

Juhatus on aktsiaseltsi esindusorgan, kes vastutab ettevõtte igapäevase juhtimise eest. Vastavalt AS-i Premia Foods põhikirjale kuulub AS-i Premia Foods juhatusse üks kuni neli liiget, kes valitakse kolmeks aastaks.

Hetkel juhivad AS-i Premia Foods igapäevast äritegevust juhatuse liikmed Kuldar Leis (alates asutamisest), Katre Kõvask (valiti 9. juunil 2009) ja Silver Kaur (valiti 9. juunil 2009). 9. juunil 2009 toimunud nõukogu koosolek määras juhatuse esimeheks Kuldar Leisi.

Juhatus ja nõukogu liikmetele ning nendega seotud isikutele/äriühingutele kuuluvad Premia Foods'i aktsiad seisuga 31.03.2011:

Aktsionär	31.03.2011 aktsiate arv	osalus
Juhatus esimees – Kuldar Leis	1 302 166	3,37%
Juhatus liige – Katre Kõvask	489 828	1,27%
Juhatus liige – Silver Kaur	387 522	1,00%
Nõukogu esimees – Indrek Kasela	23 073	0,06%
Nõukogu liige – Lauri Kustaa Äimä	55 000	0,14%
Nõukogu liige – Vesa Jaakko Karo	90 000	0,23%
Nõukogu liige – Erik Haavamäe	180 242	0,47%
Nõukogu liige – Harvey Sawikin	ei oma aktsiaid	
Nõukogu liige – Aavo Kokk	ei oma aktsiaid	
Kokku juhatuse ja nõukogu liikmetele kuuluvad aktsiad	2 359 758	6,10%

Kuldar Leis (sündinud 1968) lõpetas Tartu Ülikooli 1993. aastal krediidi ja rahanduse erialal ja omab ka diplomit piimatehnoloogia erialal. Kuldar Leis on täitnud Premia Foods'i juhatuse esimehe ülesandeid alates selle asutamisest ning AS-is Premia Tallinna Külmoone alates 2006. aastast. Täiendavalt osaleb ta AB Premia KPC ja SIA F.F.L.S juhatuse töös ning kuulub Saaremere Kala AS-i, Vettel OÜ, OOO Hladokombinat No 1 ja AS-i Premia FFL nõukogusse. Käesoleval hetkel on



ta ka AS-i Linda Nektar ja Toidu- ja Fermentatsioonitehnoloogia Arenduskeskuse nõukogu liige. Lisaks sellele on ta Toiduliidu juhtkogu liige ning Rododendron OÜ juhatuse liige.

Katre Kõvask (sündinud 1975) lõpetas Tartu Ülikooli 1998. aastal turunduse ja väliskaubanduse erialal ja on olnud AS-i Premia Tallinna Külkhoone turundusdirektor ja juhatuse liige alates 2006. aastast ning Premia Foodsi juhatuse liige alates 2009. aasta juunist. Ta kuulub täiendavalt veel AS-i Premia FFL ja Saaremere Kala AS-i nõukogusse ning ka OÜ Footsteps Management juhatusse.

Silver Kaur (sündinud 1973) lõpetas 1997. aastal Eesti Mereakadeemia kalanduskonsultandi erialal ja on olnud AS-i Premia Tallinna Külkhoone müügidirektor ja juhatuse liige alates 2006. aastast ja Premia Foodsi juhatuse liige alates 2009. aasta juunist. Ta kuulub veel täiendavalt AS-i Premia FFL ja Saaremere Kala AS-i nõukogusse ning kuulub ka RüsiGrupp OÜ ja Freespirit OÜ juhatusse.

Indrek Kasela (sündinud 1971) omab LL.M kraadi õigusteaduses New York University'st (1996), bakalaureusekraadi Tartu Ülikoolist (1994) ja tunnistust EL õiguses University of Uppsala'st ning on nõukogu liige mitmetes Gruppi kuuluvates äriühingutes nagu AS Premia Tallinna Külkhoone, Saaremere Kala AS ja Vettel OÜ. Ta on nõukogu liige äriühingutes AS Toode, AS PKL, ELKE Grupi AS, EPhaG AS, Salva Kindlustuse AS, AS Ridge Capital ning juhatuse liige äriühingutes OÜ Transtech Service, OÜ X-pression, Fine, Wood and Company OÜ, Lindermann, Birnbaum & Kasela OÜ ja Managetrade OÜ, samuti mitmetes äriühingutes Baltikumis ja Venemaal.

Lauri Kustaa Äimä (sündinud 1971) omab magistrakraadi majandusteaduses University of Helsinki'st ning kuulub Äriühingu nõukogusse alates asutamisest ja AS-i Premia Tallinna Külkhoone nõukogusse alates 2005. aastast. Lauri Kustaa Äimä on Kaima Kapital Oy tegevdirektor ja asutajast osanik. Ta on juhtorgani liige äriühingutes AS Tallink Group, Salva Kindlustuse AS, AS Baltika ja AS PKL, Leedu äriühingus UAB Litagra ja Läti äriühingus BAN Insurance ning lisaks veel mitmetes Soomes, Eestis ja Luksemburgis asuvates investeerimisega tegelevates äriühingutes ja fondides.

Erik Haavamäe (sündinud 1968) lõpetas Tallinna Tehnikaülikooli majandusteaduskonna *cum laude* ning kuulub Äriühingu nõukogusse alates asutamisest. Täiendavalt on Heimon Kala Oy ja AB Premia KPC juhatuse liige ning kuulub mitmete Grupi äriühingute nagu AS Premia Tallinna Külkhoone, Saaremere Kala AS, Vettel OÜ ja AS Premia FFL nõukogudesse. Ta on AS-i Toode, AS Kevelt nõukogu liige ning AS-i EPhaG, MTÜ Eesti Maleliit ja OÜ Kamakamaka juhatuse liige. Erik Haavamäe täidab hetkel Premia Foods-i finantsdirektori kohuseid.

Aavo Kokk (sündinud 1964) on lõpetanud Tartu Ülikooli 1990. aastal ajakirjanduse erialal ning Stockholm University 1992. aastal panganduse ja rahanduse erialal ning kuulub Äriühingu nõukogusse alates 2009. aasta maikuust. Käesoleval hetkel on ta investeerimisnõustamise äriühingu Catella Corporate Finance (Eesti) juhataja ja partner ning ka AS-i Audentes nõukogu liige ja OÜ Synd&Katts juhatuse liige.

Harvey Sawikin (sündinud 1960) on lõpetanud Columbia University ja Harvard Law School'i ja kuulub Äriühingu nõukogusse alates 2009. aasta maikuust. Harvey Sawikin on käesoleval hetkel Firebird Fund, Firebird New Russia Fund, Firebird Republics Fund ja Firebird Avrora Fund juhataja. Ta on New Yorki osariigi advokatuuri liige.

Vesa Jaakko Karo (sündinud 1962) lõpetas 1986. aastal Helsinki School of Economics'i teadusmagistrikaadiga (M.Sc) rahanduses ja rahvusvahelises turunduses ning talle omistati 1996. aastal licentiate (Econ) kraad majanduses. Ta kuulub Äriühingu nõukogusse alates 2009. aasta augustist. Käesoleval hetkel on ta Cumulant Capital Fund Management partner, juhtides Cumulant Capital Northern Europe fondi.

Juhatuse ja nõukogu liikmeid puudutav täpsem info ja pildid on avalikustatud ettevõtte koduleheküljel www.premiafoods.eu investorsuhete alajaotuses.



RAAMATUPIDAMISE VAHEARUANNE

Konsolideeritud finantsseisundi aruanne

EUR '000	31.03.2011	31.12.2010	31.03.2010	Lisa
VARAD				
Raha ja ekvivalendid	296	722	656	
Nõuded ja ettemaksud	10 010	9 970	9 868	
Varud	17 802	16 911	12 793	
Müügiootel põhivara	10	10	1 749	
Käibevara kokku	28 118	27 613	25 066	
Edasilükkunud tulumaksuvara	600	499	354	
Pikaajalised finantsinvesteeringud	93	93	96	2
Kinnisvarainvesteeringud	2 084	2 084	2 084	
Materiaalne põhivara	14 584	15 087	14 758	3
Immateriaalne vara	23 425	23 568	20 053	4
Põhivara kokku	40 786	41 331	37 345	
VARAD KOKKU	68 904	68 944	62 411	
KOHUSTUSED JA OMAKAPITAL				
Võlakohustused	4 440	2 444	11 521	5,6
Faktooring	1 278	2 762	1 219	
Võlad ja ettemaksud	10 337	9 559	9 619	
Lühiajalised kohustused kokku	16 055	14 765	22 359	
Võlakohustused	10 330	9 486	9 273	5,6
Pikaajalised võlad aktsionäridele	0	0	1 124	
Edasilükkunud tulumaksukohustus	1 439	1 642	1 280	
Sihtfinantseerimine	1 650	1 679	1 770	7
Pikaajalised kohustused kokku	13 419	12 807	13 448	
KOHUSTUSED KOKKU	29 474	27 572	35 807	
Aktsiakapital	24 723	24 723	15 456	8
Ülekurss	14 513	14 513	11 571	
Oma aktsiad	-30	-30	-255	
Muu reserv	5	0	0	
Realiseerimata kursivahed	368	335	219	
Jaotamata kasum	-149	1 831	-515	
Ettevõtte aktsionäridele kuuluv osa	39 430	41 372	26 476	
Mittekontrolliv osalus	0	0	127	
OMAKAPITAL KOKKU	39 430	41 372	26 603	
OMAKAPITAL JA KOHUSTUSED KOKKU	68 904	68 944	62 411	



Konsolideeritud koondkasumi aruanne

EUR '000	1.kv 2011	1.kv 2010	Lisa
Müügitulud	16 662	14 978	9
Müüdnud kaupade kulu	-13 431	-11 985	9
Brutokasum	3 231	2 993	
Tegevuskulud	-4 939	-3 757	
Turundus- ja müügikulud	-3 792	-2 963	
Üldhalduskulud	-1 147	-794	
Muud äritulud/-kulud	109	205	
Bioloogiliste varade ümberhindlus	-708	-357	
Ärikasum	-2 307	-916	
Finantstulud	28	149	
Finantskulud	-144	-503	
Maksustamiseelne kasum	-2 423	-1 270	
Tulumaks	443	126	
Puhaskasum (-kahjum)	-1 980	-1 144	
Muu koondkasum (-kahjum)			
Valuutakursi vahed	33	129	
Muu koondkasum (kahjum)	33	129	
Kokku koondkasum	-1 947	-1 015	
Aruandeperioodi puhaskasumi (-kahjumi) jaotus:			
emaettevõtte aktsionäridele kuuluv osa	-1 980	-1 154	
mittekontrollivale osaluse kuuluv osa	0	10	
Aruandeperioodi puhaskasum	-1 980	-1 144	
Aruandeperioodi koondkasumi (-kahjumi) jaotus:			
emaettevõtte aktsionäridele kuuluv osa	-1 947	-1 025	
mittekontrollivale osaluse kuuluv osa	0	10	
Aruandeperioodi koondkasum kokku	-1 947	-1 015	
Tava puhaskasum aktsia kohta (€)	-0.05	-0.09	8
Lahustatud puhaskasum aktsia kohta (€)	-0.05	-0.09	8



Konsolideeritud rahavoogude aruanne

EUR '000	1.kv 2011	1.kv 2010
ÄRITEGEVUSE RAHAVOOD		
Ärikasum (-kahjum)	-2 307	-916
Korrigeerimised:		
Põhivara kulum	1 013	912
Kasum- / kahjum põhivara müügist ja mahakandmisest	0	-20
Muud mitterahalised muutused	631	-117
Muutused debitoorses võlgnevuses seoses äritegevusega	-72	1 020
Muutused varudes ja müügiototel põhivaras	-1 548	280
Muutused kohustustes ja ettemaksetes seoses äritegevusega	1 075	941
Sihtfinantseerimine tegevuskulude katteks	4	0
Rahavoog äritegevusest	-1 204	2 100
INVESTEERIMISTEGEVUSE RAHAVOOD		
Materiaalse ja immateriaalse põhivara müük	54	196
Materiaalse ja immateriaalse põhivara soetamine	-578	-120
Netorahavoog tütarettevõtete omandamisest	0	-32
Vähemusosa omandamine tütarettevõtetes	-38	0
Antud laenud	0	-2 000
Antud laenude tagasimaksud	1	0
Saadud intressid	1	1
Rahavoog investeerimistevusest	-560	-1 955
FINANTSEGEVUSE RAHAVOOD		
Arvelduskrediidi muutus	2 131	189
Laenude tagasimaksud	-439	-573
Saadud laenud	1 361	1 593
Faktooringnõuete muutus	-1 484	-1 513
Saadud sihteraldised	53	162
Kapitalirendi põhiosa tagasimaksud	-215	-192
Makstud intressid	-99	-246
Muud finantskulud	0	-37
Rahavoog finantseerimistevusest	1 308	-617
Rahajäägi kogumuutus	-456	-472
Raha ja raha ekvivalendid aasta alguses	722	1 254
Raha ja raha ekvivalentide muutus	-456	-472
Valuutakursside muutuste mõju	30	-126
Raha ja raha ekvivalendid aasta lõpus	296	656



Konsolideeritud omakapitali muutuste aruanne

EUR '000	Ettevõtte aktsionäridele kuuluv omakapital						Kokku	Mitte-kontrolliv osalus	KOKKU
	Aksia-kapital	Ülekurss	Oma aktsiad	Muu reserv	Kursi-vahed	Jaotamata kasum			
Saldo seisuga 31.12.2009	1 546	25 481	-255	0	90	639	27 501	244	27 745
Fondiemissioon	13 910	-13 910	0	0	0	0	0	0	0
Aktsiate emiteerimine	9 267	2 942	0	0	0	0	12 210	0	12 210
Mittekontrolliva osaluse muutus	0	0	0	0	0	0	0	-258	-258
Oma aktsiate võõrandamine	0	0	128	0	0	0	128	0	128
Kahjum oma aktsiate võõrandamisest	0	0	97	0	0	-97	0	0	0
Perioodi koondkasum	0	0	0	0	245	1 288	1 533	14	1 547
Saldo seisuga 31.12.2010	24 723	14 513	-30	0	335	1 831	41 372	0	41 372
Opsiooniprogrammi õiglase väärtuse kulu	0	0	0	5	0	0	5	0	5
Perioodi koondkasum	0	0	0	0	33	-1 980	-1 947	0	-1 947
Saldo seisuga 31.03.2011	24 723	14 513	-30	5	368	-149	39 430	0	39 430



Vahearuanne lisad

Lisa 1. Kokkuvõte olulisematest arvestusprintsippiidest

AS Premia Foods on Eestis registreeritud äriühing. Seisuga 31.03.2011 koostatud raamatupidamise vahearuanne hõlmab ASi Premia Foods (edaspidi Emaettevõtte) ning tema tütarettevõtteid Saaremere Kala AS Eestis, AB Premia KPC Leedus ja OOO Hladokombinat No 1 ja OOO Hladomagija Venemaal ning kontserni ettevõtteid OÜ Vettel, OÜ GourmetHouse ja AS Premia Tallinna Külmuhoone Eestis, Heimon Kala OY Soomes, Överumans Fisk Ab ja, Skärgårdshavets Fisk Ab Roots ning SIA F.F.L.S ja. AS Premia FFL Lätis (edaspidi ka Kontsern). Kontsernil on osalus sidusettevõttes Toidu- ja Fermentatsioonitehnoloogia Arenduskeskus (TFTAK). AS Premia Foods on noteeritud NASDAQ OMX Tallinna börsil alates 5. maist 2010.

Kontserni 31. detsembril 2010 lõppenud majandusaasta auditeeritud konsolideeritud raamatupidamise aastaaruanne on kättesaadav Emaettevõtte peakontorist Tallinnas, Betooni 4 ja ettevõtte koduleheküljelt www.premiafoods.eu.

Vastavuse kinnitus

Käesolev konsolideeritud vahearuanne on koostatud vastavuses Rahvusvahelise raamatupidamisstandardi IAS 34 „Interim Financial Reporting” nõuetega lühendatud vahearuanne kohta (*condensed interim financial statements*).

Vahearuanne koostamisel on kasutatud samu arvestusmeetodeid nagu 31.12.2010 lõppenud majandusaasta aastaaruandes. Aruanne ei sisalda kogu informatsiooni, mis tuleb esitada täielikus raamatupidamise aastaaruandes, mistõttu tuleb seda lugeda koos Kontserni 31. detsembril 2010 lõppenud majandusaasta auditeeritud konsolideeritud raamatupidamise aastaaruandega, mis on kooskõlas rahvusvahelise finantsaruandluse standarditega (IFRS).

Juhatus kiitis käesoleva lühendatud konsolideeritud auditeerimata raamatupidamise vahearuanne avalikustamise heaks 23. mail 2011.

Juhatare hinnangul kajastab ASi Premia Foods 2011. aasta 3 kuu ja 1. kvartali vahearuanne õigesti ja õiglaselt Kontserni majandustulemust vastavalt jätkuvuse printsiibile. Käesolev vahearuanne ei ole auditeeritud ega muul moel kontrollitud audiitorite poolt ja sisaldab ainult kontserni konsolideeritud aruandeid.

Koostamise alused

Aruandevaluuta on euro. Konsolideeritud raamatupidamise vahearuanne on koostatud tuhandetes eurodes ja kõik arv näitajad on ümardatud lähima tuhandeni, kui pole osutatud teisiti. Tuhande euro tähisena on aruandes kasutatud lühendit EUR '000.

Hinnangute kasutamine

Raamatupidamise vahearuanne koostamisel peab juhtkond kujundama arvamusi, andma hinnanguid ja tegema otsuseid, mis mõjutavad arvestuspõhimõtete rakendamist ja varade ja kohustuste ning tulude ja kulude väärtusi. Tegelikud tulemused võivad hinnangutest erineda.

Käesoleva lühendatud konsolideeritud vahearuanne koostamisel on lähtutud samadest juhtkonna hinnangutest, mida kasutati 31. detsembril 2010 lõppenud majandusaasta konsolideeritud raamatupidamise aastaaruande koostamisel.

Esitusviisi muudatused

Finantsaruanded on koostatud lähtudes järjepidevuse ja võrreldavuse printsiibist, meetodikamuutuste sisu ja nende mõju on selgitatud vastavates lisades. Juhul kui finantsaruannete kirjete esitust või klassifitseerimise meetodit on muudetud, siis on vastavalt ümberklassifitseeritud ka eelmise perioodi võrreldavad näitajad.

Lisa 2. Pikaajalised finantsinvesteeringud

EUR '000	Investeeringud sidusettevõttesse	Muud pikaajalised finantsinvesteeringud	Kokku
Saldo seisuga 31.12.2010	13	80	93
Saldo seisuga 31.03.2011	13	80	93

Muud pikaajalised finantsinvesteeringud sisaldab investeeringuid aktsiatesse ja osalustesse, mis ei ole börsil noteeritud ning laenuõuet Selkämeren Jää Oy vastu. Aruandeperioodil finantsinvesteeringutelt dividendi ja intressitulud ei teenitud.



Premia Foods ASil on 20% osalus sidusettevõttes AS Toidu- ja Fermentatsioonitehnoloogia Arenduskeskus (edaspidi TFTA). AS TFTA (ja eelnevalt MTÜ TFTA) on Premia Foodsi partner uute tehnoloogiate ja toodete väljatöötamisel.

Lisa 3. Kinnisvarainvesteeringud ja materiaalne põhivara

EUR '000	Kinnisvara- investeeringud	Maa ja ehitised	Masinad ja seadmed	Muu põhivara	Lõpetamata ehitis, ettemaksed	Kokku
Jääkväärtus seisuga 31.12.2010	2 084	5 595	8 842	446	204	17 171
Realiseerimata kursivahed	0	3	19	0	-1	21
Soetatud	0	36	255	12	19	321
Ümberklassifitseeritud	0	0	110	0	-110	0
Aruandeperioodi amortisatsioonikulu	0	-142	-662	-39	0	-843
Müüdü ja mahakantud põhivara	0	0	-2	0	0	-2
Saldo seisuga 31.03.2011	2 084	5 493	8 561	418	112	16 668

Lisainformatsioon kapitalirendi tingimustel soetatud vara kohta on toodud lisa 5.

Lisa 4. Immateriaalne põhivara

EUR '000	Firma- väärtus	Kliendi lepingud	Kaubamärgid, patendid	Load ja liitumistasud	Tarkvara litsentsid	Ette- maksed	Kokku
Saldo seisuga 31.12.2010	19 942	818	1 852	627	251	78	23 568
Realiseerimata kursivahed	0	0	0	0	0	-1	-1
Soetatud	0	0	0	0	6	22	28
Aruandeperioodi amortisatsioonikulu	0	-115	-25	-10	-20	0	-170
Saldo seisuga 31.03.2011	19 942	703	1 827	617	237	99	23 425

Lisa 5. Kapitalirent

EUR '000	Masinad ja seadmed	Transpordi vahendid	Muu mat. põhivara	Kokku
<i>Kapitalirendi tingimustel soetatud põhivara</i>				
Soetusmaksumus 31.03.11	752	3 037	216	4 005
Akumuleeritud kulum 31.03.11	-382	-1 820	-149	-2 351
Jääkmaksumus 31.03.11	370	1 217	67	1 654
Soetusmaksumus 31.12.10	763	3 037	216	4 016
Akumuleeritud kulum 31.12.10	-359	-1 720	-139	-2 218
Jääkmaksumus 31.12.10	404	1 317	77	1 798
Kapitalirendi kohustus 31.03.11	174	612	44	830
sh makseperiood alla 1 aasta	123	394	36	553
sh makseperiood 1-5 aastat	51	218	8	277
Perioodil makstud põhiosa maksed	39	155	21	215
Aruandeperioodil makstud intressid	1	3	1	5
Keskmine intressimäär	4.15%	2.45%	3.52%	



Lisa 6. Võlakohustused

EUR '000	31.03.2011	31.12.2010
Kapitalirendi kohustused	553	689
Arvelduskrediit	2 131	0
Investeeringislaenu	1 756	1 755
Lühiajalised võlakohustused	4 440	2 444
Kapitalirendi kohustused	277	354
Investeeringislaenu	10 053	9 132
Pikaajalised võlakohustused	10 330	9 486
sh makseperiood 1-5 aastat	10 330	9 486

Laenujäägid 31.03.2011 seisuga koos täiendava informatsiooniga intressimäärade, võetud laenu tagastuste tähtaegade ja laenu katteks panditud tagatiste kohta:

Laenuvõtja	Kreeditor	Lepingu maht	Intressimäär	Laenu tähtaeg	Laenujääk 31.03.2011 EUR'000	alla 1 aasta	1-5 aastat	Laenu tagatis
Arvelduskrediit								
AS Premia Foods	UniCredit	2 700 tuh EUR	6k EURIBOR + 1,4%	19.08.11	2 131	2 131	0	tütarettevõtete aktsiate ja osade pant, hüpoteek 166,4 milj. kr., kommertsant 41,5 milj. kr.
Investeeringislaenu								
AS Premia Tallinna Külmuhoone	Danske Bank	4 500 tuh EUR	6k EURIBOR + 0,75%	25.10.14	3 199	417	2 782	tütarettevõtete aktsiate pant, hüpoteek 80 milj. kr.
AS Premia Foods	UniCredit	8 675 tuh EUR	6k EURIBOR + 2,0%	19.08.15	7 952	1 239	6 713	tütarettevõtete aktsiate ja osade pant, hüpoteek 166,4 milj. kr., kommertsant 41,5 milj. kr.
AS Premia FFL	UniCredit	700 tuh EUR	6k EURIBOR + 2,0%	19.08.15	658	100	558	hüpoteek 21,4 milj. kr.
Kokku					13 940	3 887	10 053	

Efektivesed intressimäärad on väga lähedased nominaalsetele intressimääradele.

Bilansipäevajärgselt suurendati UniCreditilt saadud arvelduskrediidi limiiti ja pikendati tähtaega, vt Lisa 12.

Lisa 7. Sihtfinantseerimine

EUR '000	1.kv 2011	1.kv 2010
Tulevaste perioodide tulu sihtfinantseerimisest perioodi algul	1 679	1 667
Perioodi jooksul saadud sihtfinantseerimised	57	162
Valuutakursist tulenev väärtuse muutus	2	16
Perioodi jooksul tuludesse kantud	-88	-75
Tulevaste perioodide tulu sihtfinantseerimisest perioodi lõpul	1 650	1 770
sh tuludesse kantav osa 1 aasta jooksul	336	318
sh tuludesse kantav osa 2-17 aasta jooksul	1 314	1 452

Rootsi tütarettevõtetele Överumans Fisk Ab ja Skärgårdshavets Fisk Ab on makstud Euroopa Liidu (EL) toetusi, mis on tagatud kinnisvarahüpoteegiga summas 580 tuhat eurot ja kommertsantandiga summas 187 tuhat eurot. 31. märts 2011 seisuga on EL toetuste tagatud jääkväärtus 192 tuhat eurot.

2011. aasta 1. kvartalis finantseeris Ettevõtluse Arendamise Sihtasutus (EAS) ASi Premia Tallinna Külmuhoone projekti eksporditurundusplaani elluviimise raames summas 4 tuhat eurot.



Lisa 8. Omakapital

Seisuga 31. märts 2011 oli ettevõttel 38 682 860 aktsiat (31.03.2010: 24 182 860) ning 19 163 oma aktsiat (31.03.2010: 162 020).

Tava puhaskasumi arvutamisel aktsia kohta on aluseks võetud emaettevõtte aktsionäridele kuuluv perioodi puhaskasum ja lihtaktsiate kaalutud keskmine arv.

	1.kv 2011	1.kv 2010
Aruandeperioodi puhaskasum EUR '000	-1 980	-1 154
Keskmine aktsiate arv (tuhat tk)	38 664	13 211
Tava puhaskasum aktsia kohta (€)	-0.05	-0.09
Lahustatud puhaskasum aktsia kohta (€)	-0.05	-0.09

Seoses aktsiakapitali ümberarvestamisega eurodesse on bilansipäevajärgselt vähendatud aktsia nimiväärtust 0,60 euroni. Aktsiakapitali uueks suuruseks on 23 209 716 eurot. Täpsem info on esitatud lisa 12.

Lisa 9. Segmendiaruandlus

Kontserni segmendid on määratletud emaettevõtte juhatuse poolt jälgitavatest ja analüüsitavatest aruannetest lähtuvalt. Finantstulemusi jälgitakse geograafiliste piirkondade lõikes. Ärisegmenti tulemust hinnatakse kontsernivälise müügitulu ja ärikasumi näitajate alusel.

Konsolideeritud finantsaruannetes eristatakse alljärgnevaid segmente:

Kala ja kalatooted – kalakasvatuse, kala ja kalatoodete tootmine ja hulgimüük;

Jäätis – jäätise tootmine ja hulgimüük;

Külmkaup – sügavkülmutatud toidukaupade hulgimüük.

Muude tegevuste hulka kuuluvad logistikateenuste osutamine, muude teenuste ja kaupade-ja materjalide müük. Muud tegevusalad on kontserni seisukohalt väheolulised ja ükski neist ei moodusta eraldiseisvat segmenti aruandluse tarbeks.

Kontserni teiseks segmentiks on geograafiline segment geograafilise turgude asukoha järgi.

Kontserni segmentide vahelised tehingud on juhtkonna hinnangul toimunud turuhindades ja –tingimustel.

Teisene segment

EUR '000	1.kv 2011	1.kv 2010
Soome	6 332	6 986
Eesti	4 680	4 307
Läti	2 287	2 316
Leedu	1 441	1 318
Venemaa	1 911	0
Muu	11	51
Kokku	16 662	14 978



Esmane segment

1.kv 2011, EUR '000	Kala	Jäätis	Külmkaup	Muud	Elim.	Kokku
Kontserniväline müügitulu	7 433	4 024	4 908	297	0	16 662
Segmentidevaheline tulu	0	0	1	5	-6	0
Segmendi müügitulu	7 433	4 024	4 909	302	-6	16 662
Segmendi EBITDA	-464	-420	-255	67	0	-1 073
Jaotamata EBITDA						-222
EBITDA kokku						-1 294
Segmendi ärikasum	-753	-788	-465	58	0	-1 948
Jaotamata ärikasum						-359
Ärikasum kokku						-2 307
1.kv 2010, EUR '000	Kala	Jäätis	Külmkaup	Muud	Elim.	Kokku
Kontserniväline müügitulu	7 753	1 902	5 020	303	0	14 978
Segmentidevaheline tulu	88	0	0	5	-93	0
Segmendi müügitulu	7 841	1 902	5 020	308	-93	14 978
Segmendi EBITDA	-30	72	-281	28	0	-211
Jaotamata EBITDA						208
EBITDA kokku						-3
Segmendi ärikasum	-300	-145	-543	20	0	-968
Jaotamata ärikasum						52
Ärikasum kokku						-916

Lisa 10. Tütarettevõtted

Tütarettevõtja	Asukoha-riik	Osalus		Tegevusala	Omanik
		31.03.2011	31.12.2010		
Saaremere Kala AS	Eesti	100%	100%	Kalaettevõtete Grupi valdusfirma	Premia Foods AS
Vettel OÜ	Eesti	100%	100%	Kalatoodete tootmine	Saaremere Kala AS
GourmetHouse OÜ	Eesti	100%	100%	Kalatoodete müük	Saaremere Kala AS
AS Premia Tallinna Külkhoone	Eesti	100%	100%	Jäätise tootmine, külmkauba ja jäätise müük	AB Premia KPC
OÜ TCS Invest	Eesti	×	100%	Valdusfirma	×
AB Premia KPC	Leedu	100%	100%	Jäätise ja külmkauba müük	Premia Foods AS
Heimon Kala OY	Soome	100%	100%	Kalakasvatuse, kalatoodete tootmine ja müük	Saaremere Kala AS
Överumans Fisk Ab	Rootsi	100%	100%	Kalakasvatuse ja müük	Saaremere Kala AS
Skärgårdshavets Fisk Ab	Rootsi	100%	100%	Kalakasvatuse ja müük	Saaremere Kala AS
SIA F.F.L.S.	Läti	100%	100%	Valdusfirma	AS Premia Tallinna Külkhoone
AS Premia FFL	Läti	100%	100%	Jäätise ja külmkauba müük	AS Premia Tallinna Külkhoone, SIA F.F.L.S.
OOO Hladokombinat No 1	Venemaa	100%	100%	Jäätise tootmine, külmkauba ja jäätise müük	Premia Foods AS
OOO Hladomagia	Venemaa	100%	100%	Valdusfirma	Premia Foods AS

Kontserni struktuuri lihtsustamise ja loogilisemaks muutmise eesmärgil sõlmisid AS Premia Foods kui ühendav ja OÜ TCS Invest kui ühendatav ühing 10. veebruaril 2011 notariaalse ühinemislepingu. 6. mail 2011 kanti äriregistrisse OÜ TCS Invest ühinemine AS-iga Premia Foods, mille tagajärjel kustutati OÜ TCS Invest äriregistrist. Ühinemise bilansipäevaks on 1. jaanuar 2011, mis tähendab seda, et alates nimetatud kuupäevast loetakse kõik OÜ TCS Invest tehingud tehtuks AS Premia Foods nimel ja arvel. OÜ TCS Invest oli valdusettevõtja, millel puudus iseseisev majandustegevus. OÜ TCS Invest



ainsateks varadeks olid osalused Kontserni tütarettevõtjates Venemaal (OOO Hladokombinat No 1 ja OOO Hladomagija). Ühinemise käigus anti nimetatud varad üle AS-le Premia Foods. Vastavalt ühinemislepingule tasus Ühendav ühing Ühendatava ühingu ainuosanikule Premia Tallinna Külkhoone AS-ile ainuosa omandamise eest 66 tuhat eurot. Ühinemislepingut kontrollis audiitorbüroo Rimess OÜ.

4. veebruaril võtsid AS-i Premia Tallinna Külkhoone ainuaktsionär AB „Premia KPC“, Saaremere Kala AS-i ainuaktsionär AS Premia Foods, Vettel OÜ ainuosanik Saaremere Kala AS ning GourmetHouse OÜ ainuosanik Saaremere Kala AS vastu otsused nimetatud ühingute aktsia- ja osakapitalide ümberarvestamiseks eurodesse. Aktsia- ja osakapitalide ümberarvestamisel ümardati kõik aktsia- ja osakapitalid lähimate võimalike suurusteni. Seoses aktsia- ja osakapitalide ümberarvestamisega eurodesse muudeti ka kõikide ülalviidatud ühingute põhikirju.

AS Premia Foods kontserni kuuluvate Eesti ühingute uued aktsia- ja osakapitalid on järgmised:

Ettevõte	Registreeritud aktsia- / osakapital	Uus aktsia / osa nimiväärtus	Senine aktsia- / osakapital	Senine aktsia / osa nimiväärtus
Premia Tallinna Külkhoone AS	2 561 760 EUR	nimiväärtuseta aktsia	40 082 840 EEK	10 EEK
Saaremere Kala AS	456 577 EUR	nimiväärtuseta aktsia	7 143 880 EEK	10 EEK
OÜ Vettel	865 345 EUR	865 345 EUR	13 539 700 EEK	13 539 700 EEK
OÜ GourmetHouse	2 684 EUR	2 684 EUR	42 000 EEK	42 000 EEK

Lisa 11. Tehingud seotud osapooltega

Ettevõtte loeb osapooli seotuks juhul, kui ühel osapoolel on kontroll teise osapoole üle või oluline mõju teise osapoole äriolulistele otsustele.

Tehinguteks seotud osapooltega loetakse tehinguid kontserni kõrgema tasandi juhtorganiga, tütarettevõtete, aktsionäridega, tegev ja kõrgema juhtkonnaga, nende lähisugulastega ja ettevõtete, milles nad omavad olulist osalust.

Seotud osapooled on:

- olulist mõju omavad aktsionärid (Premia Foodsi enamusaktsionär on rahvusvaheline investeerimisfond Amber Trust II S.C.A);
- tegev- ja tippjuhid;
- eespool loetletud isikute lähisugulased ja nendega seotud ettevõtted.



Kontserni nõuete ja kohustuste saldod seotud osapooltega olid bilansipäeva seisuga järgmised:

Ettevõtte	Deebitor	Märkused	Nõue seisuga	
			31.03.11	31.12.10
			EUR '000	EUR '000
Heimon Kala Oy	Amber Trust S.C.A.	Muud nõuded	110	110
Vettel OÜ	Nõukogu- ja juhatuse liikmetega	Muud nõuded	1	1
Heimon Kala Oy	seotud ettevõtted	Muud nõuded	5	6
Kokku			116	117

Ettevõtte	Deebitor	Märkused	Võlg seisuga	
			31.03.11	31.12.10
			EUR '000	EUR '000
Vettel OÜ	Amber Trust S.C.A., Amber Trust II	Laenu intress	37	37
AB Premia KPC	S.C.A.	Muud võlad	-	1 200
Premia Foods AS	Nõukogu- ja juhatuse liikmetega	Võlad hankijatele	8	8
Vettel OÜ	seotud ettevõtted	Võlad hankijatele	1	1
GourmetHouse OÜ		Võlad hankijatele	-	6
Kokku			46	1 252

Kontserni ulatuses on aruandeperioodil teostatud ostu- ja müügitehinguid seotud osapooltega järgnevates mahtudes:

Osapoolle nimi EUR '000	Tehingu liik	1.kv 2011		1.kv 2010	
		Ost	Müük	Ost	Müük
Amber Trust II S.C.A.	intress	-	-	137	-
Nõukogu- ja juhatuse liikmetega seotud ettevõtted	teenused	20	-	31	-
Kokku		20	0	168	0

Premia Foodsi ja selle tütarfirmade nõukogude ja juhatuste liikmetele arvestati hüvitisi koos sotsiaalmaksudega 2011. aasta 3 kuu eest 254 tuhat eurot, 2010. aasta 3 kuu eest 176 tuhat eurot.

Lisa 12. Bilansipäeva järgsed sündmused

Överumans Fisk AB ja Skärgårdshavets Fisk AB ühinemine

4. aprillil 2011 esitasid Överumans Fisk AB ja Skärgårdshavets Fisk AB avalduse ühinemise menetluse alustamiseks Rootsi äriregistrile. Ühinemise lõpule viimiseks peab ühinemise heaks kütma mõlema ühineva ühingu aktsionäride üldkoosolek. Antud juhul on nimetatud küsimus ühinevate ühingute ainuaktsionäri, Premia Soome tütarühingu Heimon Kala Oy, pädevuses. Tulenevalt Rootsi seadustest tulenevatest nõuetest viiakse ühinemine lõpule 3-4 kuu jooksul. Ühinemise lõplik registreerimine toimub eeldatavasti augustis 2011.

Rootsi ühinged Överumans Fisk AB ja Skärgårdshavets Fisk AB tegelevad kalakasvatuse ja -tootmisega ning kavandatud ühinemine toob eelduslikult kaasa grupi vastavate tegevuste efektiivsuse tõusu Rootsis. Rootsi ühingute kavandatud ühinemine on grupisisene ning see ei oma olulist mõju Premia grupi majandustegevusele. Ühinemise käigus ei muutu Premia grupi varade, õiguste ja kohustuste maht, sisu ja olemus. Kavandatava ühinemise eesmärk on Premia kontserni struktuuri selgemaks, loogilisemaks ja läbipaistvamaks muutmine.



AS-i Premia Foods aktsiakapital ümberarvestatud eurosse

13. aprillil 2011 kanti äriregistrisse ASi Premia Foods aktsiakapitali vähendamine ja ümberarvestamine eurodesse 22. veebruaril 2011 toimunud erakorralise aktsionäride üldkoosoleku otsuste alusel. AS-i Premia Foods registreeritud aktsiakapitali uus suurus on 23 209 716 eurot, mis on jagatud 38 682 860 lihtaktsiaks nimiväärtusega 0,6 eurot.

Ühtlasi registreeriti äriregistris ka AS-i Premia Foods põhikirja uus versioon. ASi Premia Foods põhikirja uus versioon on kättesaadav äriregistris ja ASi Premia Foods kodulehel (www.premiafoods.eu).

AS Premia Foods ja OÜ TCS Invest ühinemine

6. mail 2011 kanti äriregistrisse OÜ TCS Invest ühinemine AS-iga Premia Foods, mille tagajärjel kustutati OÜ TCS Invest äriregistrist. Ühinemise bilansipäevaks on 1. jaanuar 2011, mis tähendab seda, et alates nimetatud kuupäevast loetakse kõik OÜ TCS Invest tehingud tehtuks AS Premia Foods nimel ja arvel. Vt ka Lisa 10.

Arvelduskrediidi limiidi suurendamine

12. mail 2011 suurendati UniCrediti arvelduskrediidi limiiti 1 500 tuhande euro võrra 4 200 tuhande euroni ning pikendati limiidi tähtaega 1. detsembrini 2011, sealhulgas kogulimiidist 740 tuhat eurot on tähtajaga 19. august 2011 ning 3 460 tuhat eurot 1. detsember 2011.

Kasumi jaotamise otsustamine

Aktsiaseltsi nõukogu on teinud 31. mail 2011 toimuvale korralisele üldkoosolekule ettepaneku maksta jaotamata kasumi arvelt dividende summas 387 tuhat eurot ehk 0,01 eurot aktsia kohta. Dividendiõiguslike väärtpaberioomanike nimekiri fikseeritakse seisuga 15. juuni 2011 kell 23.59 ning dividendide maksmise tähtpäev on 20. juuni 2011.

**JUHATUSE KINNITUS 2011. AASTA 1. KVARTALI JA 3 KUU KONSOLIDEERITUD VAHEARUANDELE**

Juhatus kinnitab lehekülgedel 4 kuni 27 esitatud AS-i Premia Foods ja tema tütarettevõtete (koos „Kontsern“) 2011. aasta 1. kvartali ja 3 kuu konsolideeritud vahearuanne koostamise õigsust ja täielikkust ning kinnitab oma parimas teadmises, et:

- konsolideeritud vahearuanne tegevusaruanne annab õige ja õiglase ülevaate Kontserni äritegevuse arengust ja tulemustest ning finantsseisundist ning sisaldab peamiste riskide ja kahtluste kirjeldust;
- konsolideeritud vahearuanne koostamisel rakendatud põhimõtted on kooskõlas rahvusvahelise finantsaruandluse standardiga (IFRS) IAS 34 „Vahefinantsaruandlus“, nagu see on vastu võetud Euroopa Liidu poolt;
- konsolideeritud auditeerimata vahearuanne kajastab õigesti ja õiglaselt Kontserni varasid, kohustusi, finantsseisundit, majandustulemust ja rahavoogusid;
- Premia Foods AS ja selle tütarettevõtted on jätkuvalt tegutsevad.

Juhatusesimees Kuldar Leis allkirjastatud digitaalselt 23. mai 2011

Juhatuseliige Silver Kaur allkirjastatud digitaalselt 23. mai 2011

Juhatuseliige Katre Kõvask allkirjastatud digitaalselt 23. mai 2011