



AS PREMIA FOODS

**2010. aasta 4. kvartali ja 12 kuu
konsolideeritud auditeerimata vahearuanne**



Ärinimi:	AS PREMIA FOODS
Reg. kood	11560713
Aadress:	Betooni 4, Tallinn, 11415
Telefon:	+372 603 3800
Faks:	+372 603 3801
E-post:	premia@premia.ee
Kodulehekül:	www.premiafoods.eu
Põhitegevusalad:	Jäätise tootmine Toiduainete hulgimüük Kalatoodete tootmine ja müük Kalakasvatus
Aruandlusperiood:	1. jaanuar 2010 – 31. detsember 2010
Audiitor:	Alliott Kangust OÜ

**Sisukord**

Juhatuse tegevusaruanne	4
Raamatupidamise vahearuanne.....	14
Konsolideeritud finantsseisundi aruanne	14
Konsolideeritud koondkasumi aruanne	14
Konsolideeritud rahavoogude aruanne	16
Konsolideeritud omakapitali muutuste aruanne	17
Vahearuaude lisad	18
Lisa 1 Kokkuvõte olulisematest arvestusprintsüüpidest	18
Lisa 2 Pikaajalised finantsinvesteeringud.....	19
Lisa 3 Kinnisvarainvesteeringud ja materiaalne põhivara	19
Lisa 4 Immateriaalne põhivara	20
Lisa 5 Kapitalirent.....	21
Lisa 6 Võlakohustused	22
Lisa 7 Sihtfinantseerimine	24
Lisa 8 Omakapital	24
Lisa 9 Segmendiaruandlus	25
Lisa 10 Tütarettevõtted	28
Lisa 11 Tehingud seotud osapooltega	30
Lisa 12 Bilansipäeva järgsed sündmused.....	31
Juhatuse kinnitus 2010. aasta 4. kvartali ja 12 kuu konsolideeritud vahearuaudele.....	33

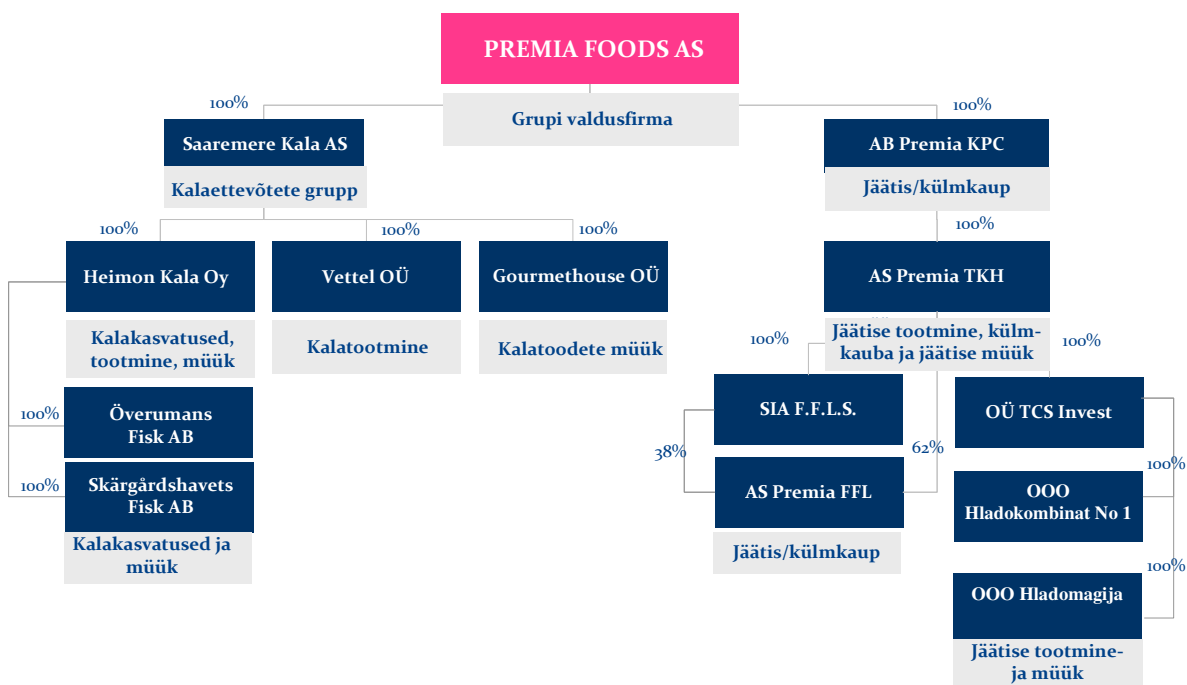


JUHATUSE TEGEVUSARUANNE

AS Premia Foods asutati Eestis 2008. aasta detsembris Premia Tallinna Külmuhoone AS-i poolt, eesmärgiga luua valdusfirma grupi ettevõtete jaoks, mis ühendaks erinevaid toiduainetega tegelevaid ettevõtteid, sealhulgas jäätise, külmutatud toiduainete ja kalatööstuse harusid 6 riigis. Täna on ettevõttest, mis tegutseb nii Balti riikides kui ka Soomes ja Rootsis ning Venemaal, saanud mõjukas firma, mida tuntakse eelkõige tema kõrgelt hinnatud kaubamärkide kaudu.

Premia Foodsi peamised kaubamärgid on Premia, Väike Tom, Vau, Heimon Gourmet, Saaristomeren Kala, Maahärä, Põhjatäht, Regatt, Viking, Natali, Bueno!, Polar Fish jt.

Premia Foodsi struktuur:





AS Premia Foods auditeerimata majandustulemused, 4. kvartal ja 12 kuud 2010

MAJANDUSTULEMUSTE LÜHIKOKKUVÕTE

Premia Foodsi 2010.aasta 12 kuu käive oli 1,2 miljardit krooni (77,3 miljonit eurot), EBITDA 111,0 miljonit krooni (7,1 miljonit eurot) ning puhaskasum 20,5 miljonit krooni (1,3 miljonit eurot).

Võrreldes 2009.aastaga kasvas ettevõtte käive 12,5%, EBITDA 14% ja puhaskasum 89%.

Aasta keskmine EBITDA marginaal oli 9,2% ning puhasrentaablus 1,7%. Omakapitali suhtarv oli aasta lõpu seisuga 60% ja likviidsuskordaja 1,89. Võrreldes 2009.aastaga, on märkimisväärne paranemine toimunud kõigi eelnimetatud näitajate osas.

Järgnevas koondtabelis on välja toodud kontserni põhilised arvnäitajad kvartalite lõikes.

						VÕTMENÄITAJAD				
milj kr	1.kv	2.kv	3.kv	4.kv	2010	1.kv	2.kv	3.kv	4.kv	2009
Müügitulu	234.4	333.0	363.4	278.4	1 209.2	223.1	299.6	304.6	247.7	1 075.0
Brutokasum	46.8	81.5	106.5	57.5	292.3	49.1	84.1	85.4	59.6	278.2
EBITDA	0.0	68.8	56.7	-14.5	111.0	-3.1	37.5	79.2	-16.5	97.0
EBIT	-14.3	54.4	38.9	-30.9	48.2	-18.9	21.7	67.6	-31.1	39.4
Puhaskasum	-17.9	46.5	28.1	-36.3	20.5	-26.2	13.4	56.2	-32.6	10.8
Brutorentaablus	20.0%	24.5%	29.3%	20.7%	24.2%	22.0%	28.1%	28.0%	24.1%	25.9%
EBITDA marginaal	0.0%	20.7%	15.6%	-5.2%	9.2%	-1.4%	12.5%	26.0%	-6.7%	9.0%
EBIT marginaal	-6.1%	16.3%	10.7%	-11.1%	4.0%	-8.5%	7.2%	22.2%	-12.5%	3.7%
Puhasrentaablus	-7.6%	14.0%	7.7%	-13.0%	1.7%	-11.7%	4.5%	18.4%	-13.2%	1.0%
Tegevuskulude suhtarv	25.1%	24.0%	23.8%	26.5%	24.7%	29.9%	25.1%	22.8%	25.4%	25.5%
milj kr	31.12.09	31.03.10	30.06.10	30.09.10	31.12.10	31.12.08	31.03.09	30.06.09	30.09.09	31.12.09
Netovõlgnevus	289.7	315.1	160.0	145.5	175.4	308.5	323.4	315.3	300.8	289.7
Omakapital	434.1	416.3	655.0	684.6	647.6	425.9	399.5	410.3	467.6	434.1
Varad	983.1	976.5	1 166.5	1 108.1	1 074.3	1 028.3	959.1	1 015.7	1 090.8	983.1
Likviidsuskordaja	1.15	1.12	1.50	2.08	1.89	1.06	1.01	1.16	1.16	1.15
Omakapitali suhtarv	44%	43%	56%	62%	60%	41%	42%	40%	43%	44%
Finantsvõimendus	40%	43%	20%	18%	21%	42%	45%	43%	39%	40%
Omakapitali tootlus	3%	5%	10%	4%	4%	na	na	na	na	3%
Varade tootlus	1%	2%	5%	2%	2%	na	na	na	na	1%

EBITDA = kasum enne finants-, maksu-, ning põhivara kulumi- ja väärtuse languse kulusid

Brutorentaablus = Brutokasum / Müügitulu

EBITDA marginaal = EBITDA / Müügitulu

EBIT marginaal = EBIT / Müügitulu

Puhasrentaablus = Puhaskasum / Müügitulu

Tegevuskulude suhtarv = Tegevuskulud / Müügitulu

Netovõlgnevus = Intressi kandvad võlakohustused – Raha ja raha ekvivalendid

Likviidsuskordaja = Käibevara / Lühiajalised kohustused

Omakapitali suhtarv = Omakapital / Varad

Finantsvõimendus = Netovõlgnevus / (Omakapital + Netovõlgnevus)

Omakapitali tootlus (ROE) = viimase 12 kuu puhaskasum / Keskmine omakapital

Varade tootlus (ROA) = viimase 12 kuu puhaskasum / Keskmine varad

Ettevõtte juhtkond hindab 12 kuu tulemusi ootuspärasest paremateks.

Ületatud said kõik juhtkonna poolt 2010.a. alguses tehtud prognoosid käibe- ja kasumlikkuse näitajate osas. Premia Foods'i tooteportfelli 34,2% moodustab jäätis, 38,5% kala ja kalatooted ning 25,7% külmutatud tooted, seega tooteportfell on hästi tasakaalustatud. Ettevõtte tegutseb kuuel turul ning Premia Foods jätkab kõigil oma sihtturgudel ning tootesegmentides liidripositsioonidel. 2010.aasta oli toidutööstustele tervikuna komplitseeritud, majanduskriisi mõjud ja kiiresti üle maailma kallinenud toorainehinnad ning teisalt jaekettide vastuseis hinnatõusudele muutsid turusituatsiooni pingeliseks. Siiski saavutati juhtkonna prognoosidest paremad kasvunäitajad nii käibes kui kasumis, mis on kogu ettevõtte meeskonna tubli töö tulemus.

SEGMENTIANALÜÜS TEGEVUSVALDKONDADE KAUPA

Premia Foods'i segmentide ning geograafiliste turgude omavahelised seosed võtab kokku alljärgnev graafik, kus on välja toodud sihtriikide kaupa segmentide osakaalud kogukäibest. Nii näiteks on näha, et 33,2% Premia Foods'i kogukäibest annavad kala ja kalatooted Soome turult, 21,8% Baltikumis müüdud jäätis, 12,1% Eestis müüdud külmkaup ja 11,7% Venemaal müüdud jäätis.

SEGMENTIDE OSAKAAL KOGUKÄIBEST SIHTTURGUDE KAUPA

Muu	0.1%	1.1%	0.0%	0.3%	0.0%	
Kala	33.2%	5.0%	0.1%	0.1%		0.1%
Külmkaup	0.0%	12.1%	9.3%	4.1%	0.1%	0.0%
Jäätis	0.6%	9.7%	4.6%	7.5%	11.7%	0.1%
SEGMENT						
TURG	Soome	Eesti	Läti	Leedu	Venemaa	Muud riigid

2010.a. brutokasumist suurima osa ehk 53% andis jäätisesegment. Suurim EBITDA ja ärikasumi panus tuli kala- ja kalatoodete segmentilt, sealjuures kala ja kalatoodete EBITDA kasvas võrreldes 2009. aastaga koguni 2 korda ning ärikasum 3 korda.

Segmentide võtmenäitajaid analüüsid tasub silmas pidada, et:

- 4.kvartalis avaldasid jäätisesegmendi kasumlikkusele kõigil sihtturgudel tugevat mõju üle maailma kiiresti tõusnud toorainehinnad. Toodete hinnatõus lõpptarbijatele toimub 2011.a. 1.kvartali jooksul, eesmärgiga tasandada tooraine hindade tõusust tulenenud negatiivset mõju, kuid eeldatavasti lähiajal toorainete hindade tõus jätkub.
- Jäätise ja külmutatud toodete müügitegevus ja logistika on omavahel täielikult integreeritud, mistõttu on ka üld- ja müügikulud jagatud nimetatud kaubagruppidele proportsionaalselt käibega. Seepärast langeb külmutatud toodetele proportsionaalselt suurem osa kuludest talvisel perioodil (1. ja 4. kvartal), mis mõjutab omakorda otseselt selle segmendi EBITDA ja ärikasumi näitajaid.
- Arvestades 2. kvartalis saadud kindlustushüvitise suurust, on 4. kvartalis vastavalt audiitorite soovitusel saldeeritud varem ärituluna kajastatud kindlustushüvitise arvelt konkreetse õnnetusjuhtumiga seotud ühekordse iseloomuga



kulusid. Antud kajastuspõhimõtte tulemusena on vähendatud kala ja kalatoodete segmendi müüdüd kaupade kulu 15 163 tuhande krooni (969 tuhande euro) ning tegevuskulusid 2 069 tuhande krooni (132 tuhande euro) võrra. Muudatuse eesmärk on kala ja kalatoodete brutokasumi õiglasema võrreldavuse tagamine eelmiste ja tulevaste perioodidega. Kuna muudatus on tehtud 4.kvartalis, siis sisaldab 4. kvartali brutokasum endas ka 2. ja 3. kvartali müüdüd kaupade kulude korrigeerimist summas 8 870 tuhat krooni (567 tuhat eurot). EBITDA-le ja ärikasumile nimetatud muudatus mõju ei avalda.

Premia Foodsi 12 kuu võtmenäitajad tegevusvaldkondade kaupa:

						SEGMENTIANALÜÜS				
	1.kv	2.kv	3.kv	4.kv	2010	1.kv	2.kv	3.kv	4.kv	2009
Käive (milj kr)										
Jäätis	29,8	143,8	188,4	51,8	413,8	32,8	91,8	99,6	27,6	251,8
Külmutatud tooted	78,5	80,3	75,4	76,1	310,3	93,8	92,0	85,7	79,2	350,7
Kala ja kalatooted	121,3	105,1	93,5	145,7	465,6	95,9	113,6	113,4	135,3	458,2
Muu	4,8	3,8	6,1	4,9	19,6	0,6	2,2	5,9	5,5	14,2
Kokku	234,4	333,0	363,4	278,4	1 209,2	223,1	299,6	304,6	247,6	1 074,9
Brutokasum (milj kr)										
Jäätis	11,8	58,8	78,6	6,9	156,1	13,3	43,8	44,3	5,8	107,2
Külmutatud tooted	17,5	17,7	16,6	17,8	69,6	20,2	20,1	18,8	16,5	75,6
Kala ja kalatooted	21,6	-2,0	10,1	31,3	61,0	21,2	22,8	21,4	26,3	91,7
Korrig. kala ja kalatooted *	21,6	2,5	14,4	22,5	61,0	21,2	22,8	21,4	26,3	91,7
Brutorentaablus (%)										
Jäätis	40%	41%	42%	13%	38%	41%	48%	44%	21%	43%
Külmutatud tooted	22%	22%	22%	23%	22%	22%	22%	22%	21%	22%
Kala ja kalatooted	18%	-2%	11%	22%	13%	22%	20%	19%	19%	20%
Korrig. kala ja kalatooted *	18%	2%	15%	15%	13%	22%	20%	19%	19%	20%
EBITDA (milj kr)										
Jäätis	1,1	24,9	43,7	-16,3	53,4	1,7	18,6	20,2	1,0	41,4
Külmutatud tooted	-4,4	-1,4	-0,4	-2,7	-8,9	-5,6	0,3	4,3	-3,4	-4,3
Kala ja kalatooted	-0,5	44,0	18,5	2,6	64,6	0,6	16,4	26,3	-11,3	32,1
Ärikasum (milj kr)										
Jäätis	-2,3	18,7	35,1	-22,1	29,5	-2,4	12,8	15,8	-2,7	23,6
Külmutatud tooted	-8,5	-3,6	-3,2	-6,2	-21,5	-10,6	-2,9	2,5	-7,0	-18,0
Kala ja kalatooted	-4,7	39,9	14,2	-2,1	47,3	-3,2	12,4	22,4	-15,8	15,8

* õnnetusjuhtumist tulenevad ühekordse iseloomuga kulud saldeeritud kindlustushüvitise tuludega saldeeritud

Jäätisesegmendi käive kasvas aastaga 64%, sealjuures 4. kvartalis oli kasv võrreldes eelmise aasta sama perioodiga tervelt 87,5% ehk 24,2 miljonit krooni (1,5 miljonit eurot). Jäätiselt teenis ettevõtte 12 kuuga 48,8 miljonit krooni (3,1 miljonit eurot) rohkem brutokasumit ning segmendi EBITDA kasvas 12,0 miljonit krooni (0,8 miljonit euro) võrra.

Sellise hea tulemuse põhjuseks on nii alates maist 2010.a. konsolideeritava Peterburis asuva Hladokombinat No 1 müügitulemused kui ka aktiivne tegutsemine nii populaarsust võitnud uudistoodetega („Eriti Rammus“-sari Eestis, „Klasika“-sari Leedus ning Lätis) ja aktiivsete müügikampaaniatega terves Baltikumis. Hladokombinat No 1 jäätise segmendi käive ajavahemikul mai kuni detsember oli 142,0 miljonit krooni (9,1 miljonit eurot) ning brutokasum 40,8 miljonit krooni (2,6 miljonit eurot).

Külmkaubaga teenis ettevõtte 2009.aastaga võrreldava brutokasumi 69,6 miljonit krooni ehk 4,5 miljonit eurot (2009.aastal 75,6 miljonit krooni ehk 4,8 miljonit eurot), mis näitab, et aasta alguses alanud kiire tooteportfelli restruktureerimine on end igati õigustanud. Arvestades tarbijate suurt hinnatundlikkust, on aasta keskmisena saavutatud 22%-line brutomarginaal väga hea tulemus, millesse tugeva panuse on andnud ettevõtte enda kaubamärgid „Maahärra“, „Bueno!“, „Natali“ ja „Viking“. Külmkaup annab kogukäibest aasta lõikes pisut üle veerandi ehk 25,7% ja on mahtudelt jõudnud 2009.aastaga võrreldava tasemele. 2009. aasta 4. kvartaliga võrreldes on 2010.a 4.kvartalis paranenud nii kõik külmkauba segmendi kasumlikkuse näitajad (brutokasum ja -rentaablus, EBITDA ning ärikasum) kui ka müügiimaht.

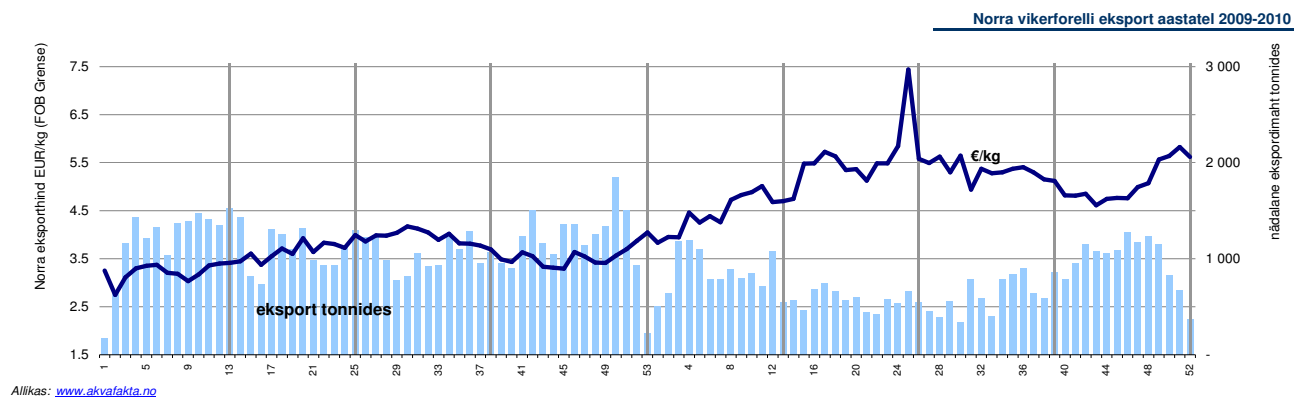
Kala ja kalatoodete EBITDA oli aasta kokkuvõttes 2 korda kõrgem kui 2009. aastal. Kala ja kalatooted annavad aasta lõikes endiselt suurima osa ehk 38,5% käibest, sealjuures neljandas kvartalis moodustas see tegevusharu tervelt 52,3% ettevõtte käibest. 2010.aasta oli kalatoodete segmendile erakordsete tingimuste (kiiresti kasvanud toorkala hind ning põleng Uusikaupunki tehases) tõttu tavapärasest oluliselt keerulisem. Seetõttu hindab ettevõtte juhtkond väga positiivseks 4. kvartali 7,7%-list käibekasvu võrrelduna 2009.aasta sama perioodiga ning aasta kokkuvõttes saavutatud 1,6%-list käibe kasvu.

Teisel poolaastal saavutatud 15%-ne brutomarginaal jääb hetkel veel alla 2009. aasta vastava perioodi 19%-list taset, mis on samas ka igati mõistetav. Osaliselt on madalam brutomarginaal tingitud kasvanud toorkala hinnast, teisalt aga on see seotud tootmise üldkuludega. Kalatoodete tootmise restruktureerimise tulemusel asuvad tootmisüksused nüüd Saaremaal Vettelis ning Hämeenlinnas, kuid kuni detsembri lõpuni kandis ettevõtte siiski taagana kaasa endise, Uusikaupunkis asunud tootmisüksuse üldkulusid. See asjaolu ei võimaldanud veel 2010.aasta lõpuks saavutada soovitud plaanipärasest tootmisefektiivsust ning aasta keskmisena saavutatud 13,1%-st brutomarginaali võib eeltoodut kokku võttes lugeda heaks tulemuseks. Kalasegimenti tulemust kajastab 2010-ndal aastal õiglasemalt EBITDA ja ärikasum, kuna antud näitajates on arvestatud ka kindlustushüvitise poolt kaetud saamata jäänud müügiikasumiga.

Kala ja kalatoodete EBITDA-d ja ärikasumit mõjutab bioloogiliste varude ehk eluskala ümberhindlus. Reeglina kaasneb aktiivse hilissügisese tapmisperioodiga ülepakkumisest tulenev hinnalangus. 2010. aasta keskmisest soojem suvi aga vähendas kalakasvatavate eluskalavarude lisakasvu ning sellega kaasnenud ülepakkumist.

Kasvatades oma Soomes ja Rootsis asuvates kalakasvatustes peamiselt vikerforelli (ettevõtte poolt kasvatatavast aastast kogumahust moodustab vikerforell 84%), lähtub ettevõtte oma kalavarude hindamisel Norra vikerforelli ekspordi statistikast. Kalavarude IFRS ümberhindlus vähendas kala ja kalatoodete segmendi 4. kvartali EBITDA 4,9 miljoni krooni (0,3 miljoni euro) võrra, kuid aasta lõikes oli ümberhindluse positiivne mõju 16,0 miljonit krooni (1,0 miljonit eurot), mis on 11,1 miljonit krooni (0,7 miljonit eurot) enam kui 2009.aastal.

Alljärgnev graafik annab ülevaate Norra roogitud vikerforelli ekspordi hindadest ja mahtudest kahel viimasel aastal.



SEGMENTIANALÜÜS TURGUDE LÕIKES

Käive (milj kr)						GEOGRAAFILISED TURUD				
	1.kv	2.kv	3.kv	4.kv	2010	1.kv	2.kv	3.kv	4.kv	2009
Soome	109.4	102.5	73.5	125.3	410.7	78.2	97.3	97.8	116.2	389.5
Eesti	67.4	81.9	113.3	75.0	337.6	79.3	101.1	100.1	75.6	356.1
Läti	36.2	45.2	53.6	34.9	169.9	43.4	54.0	52.5	34.5	184.4
Leedu	20.6	48.9	55.1	20.3	144.9	18.9	46.1	52.8	18.6	136.4
Venemaa	0.0	54.3	66.8	22.5	143.6	0.0	0.0	0.0	0.0	0.0
Muu	0.8	0.2	1.1	0.4	2.5	3.3	1.1	1.4	2.7	8.5

Neljandas kvartalis andis suurima osa ehk 45% Premia Foodsi käibest **Soome turg**, mille tulemusel sai ettevõtte 9,1 miljonit krooni (0,6 miljonit eurot) lisakäivet võrrelduna eelmise aasta sama perioodiga. 12 kuu kokkuvõttes andis Soome turg 410,7 miljonit krooni (26,2 miljonit eurot) käivet, mis on 21,2 miljonit krooni (1,4 miljonit eurot) rohkem kui 2009.aastal. Käibekasv tuli peamiselt kõrge lisandväärtusega uudistoodete lisandumisest ning aktiivsest jõulukampaaniatest osavõtmisest,



samuti edukast tööst Horeca- sektoris. Premia Foodsi kaubamärk „Heimon Gourmet“ jätkab Soome jahutatud ja pakendatud kalatoodete jaeturul tugeval teisel positsioonil 25%-lise turuosaga.

Eesti turul saavutati neljandas kvartalis ligilähedaselt sama käibetulemus 2009.aasta neljanda kvartaliga. Aasta kokkuvõttes on Eesti Premia Foodsi sihtturgudest tähtsusetult jätkuvalt teisel kohal ning saavutatud 337,6 miljoni kroonine (21,5 miljoni eurone) käive annab põhjust rahuloluks. Ettevõtte jätkab Eestis jäätiseturu liidrina, omades 40%-list rahalist turuosa. 2010.aasta edukaim uudistoodete, „Eriti Rammus“ koonusjäätis saavutas Eesti turul konkurentsitu liidripositsiooni ning aasta lõpu seisuga oli ettevõtte seda müünud 2 miljonit tükki, mis tähendab ligi 6%-list rahalist turuosa. Jätkuvalt ollakse liidrite seas ka külmutatud kaupade turul, sealjuures juhtivateks kaubamärkideks on „Maahärä“ ja „Viking“.

Lätis on samuti näha positiivseid signaale, kuna 3. ja 4. kvartali käibed ületasid 2009.aasta vastavate perioodide tulemusi. 2010.aastal teenitud 169,9 miljonit kroonine (10,9 miljoni eurot) käive asetab Läti Premia Foodsi sihtturgude seas kolmandale kohale. Läti majandus oli 2010.aasta jooksul raskes seisus ning sealsel turul tehtud jõupingutused oma positsiooni hoidmiseks ja parendamiseks on kandnud vilja. Premia Foods jätkab Läti jäätiseturul ligikaudu 14%-lise rahalise turuosaga teisel positsioonil ning on liidrite hulgas ka külmutatud kaupade turul.

Leedu turg on 2010.aasta igas kvartalis ületanud 2009.aasta käibetulemused. Aasta kokkuvõttes saavutatud 6,3%-line ehk 8,5 miljonit kroonine (0,5 miljoni eurot) käibekasv võrrelduna eelneva perioodiga on sihikindla töö tulemus. Leedu turg on oma struktuurilt küll Baltikumi keerulisim, kuid 2010.aasta näitas, et varasemad valikud nii personali kui ka sortimendi ning tootarenduse osas on end igati õigustanud. 2010.aasta suvel saavutas Premia Foods Leedu jäätiseturul liidripositsiooni 21%-lise rahalise turuosaga, sealjuures populaarseim tootesari Premia tooteportfellis oli ehtsate koorejäättiste sari „Klasika“, mis arvestades Leedu turu suurt hinnatundlikkust ja odavate *private labelite* suurt osakaalu, oli märkimisväärne saavutus.

Peterburis asuva Hladokombinat No 1 tooteportfell koosneb täna pea 100%-liselt jäätisest ning 2010.aasta eesmärgiks oli pärast maikuu toimunud tootmiseks vajaliku sisseseade omandamist keskenduda olemasoleva portfelli restruktureerimisele, mille käigus lõpetati ebaefektiivsete toodete tootmine ning keskenduti ainult peamiste kaubamärkide arendamisele. Hladokombinat No 1 kaubamärgid „Sahharnaja trubochka“, „Etalon“ ja „Baltiiskoje“ on tuntud ja armastatud jäätisemärgid, sealjuures sööb iga Peterburi elanik aastas vähemalt ühe Hladokombinat No 1 „Sahharnaja trubochka“ nime kandva jäätise, kuna aastas toodetakse rohkem kui 5 miljonit tükki nimetatud jäätist. Venemaa tegevust konsolideeritakse Premia Foodsi kogukäibesse alates 2010.aasta maist ja 8 kuuga saavutatud 144,0 miljonit kroonine (9,2 miljoni eurot) käive, mis tähendab 22%-25%-list turuosa ning tugevat 2.positsiooni Peterburi turul, vastab juhtkonna käesolevaks aastaks seatud ootustele.

FINANTSSEISUND

Premia Foodsi konsolideeritud bilansimaht seisuga 31.12.2010 oli 1,1 miljardit krooni (68,7 miljonit eurot). 2009. aasta lõpu seisuga oli Premia Foodsi bilansimaht 983,1 miljonit krooni (62,8 miljonit eurot). Bilansimaht kasvas 12 kuuga 9,3%.

Finantsseisundi analüüsimisel tuleb arvestada alljärgnevate teguritega:

- mais 2010 toimunud aktsiate avalik esmane pakkumine NASDAQ OMX Tallinna Börsil;
- augustis 2010 aset leidnud laenuportfelli restruktureerimine;
- tütarettevõtete OOO Hladokombinat No1 ja OOO Hladomagija omandamine Venemaal;
- kalatootmise õnnetusjuhtumist tingitud tegevuse restruktureerimine
- ettevõtte jäätise- ja kalasegmendi sesoonne iseloom.

Premia Foodsi 2010. aasta üks eesmärke oli ettevõtte finantsseisundi parandamine, millega saadi tänu õnnestunud IPO-le ja sellele järgnenud laenuportfelli restruktureerimisele edukalt hakkama.

Finantsriski taset hindab ettevõtte finantsvõimenduse suhtarvu ning netovõla EBITDA suhte kaudu.

Finantsvõimendus ehk netovõla osakaal kogukapitalisatsioonis vähenes 40%-lt 21%-ni. Keskmine laenuintress vähenes restruktureerimise tulemusena 280 baaspunkti võrra ning lühiajaliste võlakohustuste osakaal laenuportfellis kahanes 46%-lt 20%-le. Kui 31.12.10 seisuga oli netovõla EBITDA suhe 1,6, siis aasta tagasi oli vastav suhtarv 3,0. Lisades siia omakapitali 60% osakaalu kogu bilansimahust, võib julgelt väita, et ettevõtte tänane finantsseisund peegeldab madalat finantsriski

Aasta lõpu bilansipäeva seisuga oli ettevõtte puhas käibekapital 201,1 miljonit krooni (12,9 miljonit eurot), kasvades 12 kuuga 149,5 miljoni krooni (9,6 miljoni euro) võrra. Lühiajalise maksevõime paranemine väljendub ka oluliselt paranenud likviidsuskordajas, mis seisuga 31.12.2010 oli 1,89 (31.12.2009: 1,15).



BILANSIANALÜÜS

Ettevõtte käibevarad suurenesid aastaga 11% ehk 42,4 miljoni krooni (2,7 miljoni euro) võrra jõudes 428,0 miljoni kroonini (27,4 miljonit euro). Venemaa osakaal käibevarades seisuga 31.12.10 oli 41,2 miljonit krooni (2,6 miljonit eurot).

Raha ja pangakontode jääk oli 11,3 miljoni krooni (0,7 miljoni euro). Seisuga 31.12.10 oli ettevõttel täiendavalt kasutamata arvelduskrediidi limiiti summas 42,2 miljonit krooni (2,7 miljonit eurot).

Nõuded ja ettemaksed kasvasid 2009. aasta lõpuga võrreldes 13,6% ehk 18,2 miljoni krooni (1,2 miljonit euro) võrra, ulatudes 152,3 miljoni kroonini (9,7 miljonit euro). 90% nõuetest ja ettemaksetest moodustasid nõuded ostjatelt. Venemaa osakaal nõuetes ja ettemaksetes moodustas 17,7 miljonit krooni (1,1 miljonit eurot). Lisaks lisandunud Venemaa äritegevusele oli nõuete kasv tingitud edukast kala ja kalatoodete jõulumüügist Soome turul.

Käibevaradest 62% olid varud, millest omakorda poole moodustas eluskala. Varud kasvasid võrreldes 31.12.2009 seisuga 28,8% ehk 59,1 miljoni krooni (3,8 miljoni euro) võrra, moodustades 264,2 miljonit krooni (16,9 miljonit eurot). Varude kasvust 33,4 miljonit krooni (2,1 miljonit eurot) oli tingitud eluskala ehk bioloogiliste varude kasvust. Majandusaasta sees omandatud OOO Hladokombinat No1 varude jääk seisuga 31.12.2010 oli 22,4 miljonit krooni (1,4 miljonit eurot).

Võlad ja ettemaksed suurenesid 2009. aasta lõpuga võrreldes 10,5% ehk 13,8 miljoni krooni (0,9 miljoni euro) võrra tõustes 145,5 miljoni kroonini (9,3 miljonit euro).

Kohustused kokku vähenesid 22,3% ehk 122,3 miljoni krooni (7,8 miljonit euro) võrra 426,7 miljoni kroonini (27,3 miljonit euro). Lühi- ja pikaajalised laenud moodustavad sellest 186,7 miljonit krooni (11,9 miljonit eurot) kahanedes 12 kuuga 40% ehk 122,6 miljoni krooni (7,8 miljonit euro) võrra.

Premia Foodsi omakapital seisuga 31.12.2010 oli 647,6 miljonit krooni (41,4 miljonit eurot) kasvades 12 kuuga 49,2% ehk 213,5 miljoni krooni (13,6 miljonit euro) võrra.

INVESTEERINGUD

Premia Foodsi materiaalsed ja immateriaalsed põhivara investeeringud moodustasid aruandeperioodil kokku 29,7 miljonit krooni (1,9 miljonit eurot). Investeeringutes sisaldus kalatöötlemistehhi põlengu ning tootmise ümberkolimisega seotud erakorralisi investeeringuid summas 10,2 miljonit krooni (0,7 miljonit eurot). Aruandeperioodil teostatud investeeringutele on 2,2 miljoni krooni (0,1 miljonit euro) ulatuses heaks kiidetud sihtfinantseerimist EL struktuurifondidest. Suurimad investeeringud 2010. aastal olid suunatud Soome ja Rootsi kalakasvatuste reoveepuhastite väljajahitamisse. Investeeringute kogusumma oli 9,7 miljonit krooni (0,6 miljonit eurot), millest EL struktuurifondide toetust summas 1,2 miljonit krooni (0,1 miljonit eurot). Nüüdsest, tootmisprotsessi ümberkorralduse järgselt, on ettevõttel võimalus rookida kala otse kasvatuspaikades koha peal ning tagada seeläbi toorkala kõrgem kvaliteet ning kuluefektiivsem tarneahel. Finantsinvesteeringute maht vaadeldaval perioodil ulatus 54,3 miljoni kroonini (3,5 miljonit euro), millest 46,5 miljonit krooni (3,0 miljonit eurot) moodustas OOO Hladokombinat No1 100%-se osaluse omandamisega lisandunud positiivne firmaväärtus. Venemaa ettevõtete soetamisega lisandunud põhivarade kogumaksumus oli 25,3 miljonit krooni (1,6 miljonit eurot).

PERSONAL

Premia Foodsis töötas 2010. aasta 31.detsembri seisuga 797 inimest, sealhulgas OOO Hladokombinat No 1's 234 inimest. 2009. aasta 31. detsembri seisuga töötas grupis 581 inimest. Võrreldav töötajate arv, st. ilma Venemaata, vähenes aastaga 3,1% ehk 18 inimese võrra.

	31.12.09	31.03.10	30.06.10	30.09.10	31.12.10	31.12.08	31.03.09	30.06.09	30.09.09	31.12.09
Töötajate arv	581	615	993	876	797	647	641	658	653	581

Keskmine töötajate arv 2010. aastal oli 813 (2009.a. oli 636). Töötasude kogusumma 2010. aastal oli 176,1 miljonit krooni (11,26 miljonit eurot). 2009. Aastal oli töötasude kogusumma kokku 155,9 miljonit krooni (9,96 miljonit eurot). Aasta keskmine tööjõukulu ühe inimese kohta aastal 2010 oli 216,7 tuhat krooni (13,8 tuhat eurot), vähenedes aastaga 11,6%.



AKTSIAD

Premia Foods on noteeritud NASDAQ OMX Tallinna Börsi põhinimekirjas alates 05. maist 2010, ettevõtte on emiteerinud 38,7 miljonit lihtaktsiat nimiväärtusega 10 krooni.

ISIN	EE3100101031
Väärtpaberi lühinimi	PRF1T
Market	BALTIC MAIN LIST
Nominaal	10,00 EEK
Emiteeritud väärtpabereid	38 682 860
Noteeritud väärtpabereid	38 682 860
Noteerimise kuupäev	05.05.2010

Premia Foods AS aktsia hinna (EEK) ja tehingute mahtude (tk) dünaamika perioodil 05. mai kuni 31. detsember 2010.a.



1 EUR = 15,6466 EEK

Aktsionäride struktuur

Premia Foods AS suurimad aktsionärid 31. detsember 2010 seisuga:

ING Luxembourg S.A.	62,34%
OÜ Rododendron	3,36%
Firebird Republics Fund Ltd.	3,09%
Ambient Sound Investments OÜ	2,59%
LHV Pensionifond L	2,58%
Skandinaviska Enskilda Banken Ab Clients	1,98%
Firebird Aurora Fund, Ltd.	1,68%
OÜ Footsteps Management	1,26%
LHV Pensionifond XL	1,00%
AS LHV Pank (Esindajakonto)	1,00%
OÜ Freespirit	1,00%
Skandinaviska Enskilda Banken Finnish Clients	0,97%

JUHTIMINE JA JUHTORGANID

Aktsiaseltsi kõrgeim juhtorgan on aktsionäride üldkoosolek. Seaduse kohaselt on üldkoosolekud korralised või erakorralised.

Vastavalt seadusele on aktsiaseltsi nõukogu järelevalveorgan, mis vastutab ettevõtte tegevuse planeerimise, selle juhtimise korraldamise ja juhatuse tegevuse järelevalve eest. Vastavalt AS-i Premia Foods põhikirjale kuulub nõukogusse kolm kuni kuus liiget, kelle valib üldkoosolek 5 aastaks.

Hetkel kuuluvad AS-i Premia Foods nõukogusse Hr. Lauri Kustaa Äimä (alates asutamisest), Hr. Indrek Kasela (alates asutamisest), Hr. Erik Haavamäe (alates asutamisest), Hr. Aavo Kokk (valiti 5. mail 2009), Hr. Harvey Sawikin (valiti 5. mail 2009) ja Hr. Jaakko Karo (valiti 17. augustil 2009).



Juhatus on aktsiaseltsi esindusorgan, kes vastutab ettevõtte igapäevase juhtimise eest. Vastavalt AS-i Premia Foods põhikirjale kuulub AS-i Premia Foods juhatusse üks kuni neli liiget, kes valitakse kolmeks aastaks.

Hetkel juhivad AS-i Premia Foods igapäevast äritegevust juhatuse liikmed Hr. Kuldar Leis (alates asutamisest), Pr. Katre Kõvask (valiti 9. juunil 2009) ja Hr. Silver Kaur (valiti 9. juunil 2009). 9. juunil 2009 toimunud nõukogu koosolek määras juhatuse esimeheks Hr. Kuldar Leisi.

Juhatus ja nõukogu liikmetele ning nendega seotud isikutele/äriühingutele kuuluvad aktsiad seisuga 31.12.2010:

Aktsionär	31.12.2010 aktsiate arv	%
Juhatusesimees – Kuldar Leis	1 302 166	3,37%
Juhatusesimees – Katre Kõvask	489 828	1,27%
Juhatusesimees – Silver Kaur	387 522	1,00%
Nõukogu esimees – Indrek Kasela	23 073	0,06%
Nõukogu liige – Lauri Kustaa Äimä	55 000	0,14%
Nõukogu liige – Vesa Jaakko Karo	90 000	0,23%
Nõukogu liige – Erik Haavamäe	180 242	0,47%
Nõukogu liige – Harvey Sawikin	ei oma aktsiaid	
Nõukogu liige – Aavo Kokk	ei oma aktsiaid	
Kokku juhatuse ja nõukogu liikmetele kuuluvaid aktsiaid	2 359 758	6,10%

Kuldar Leis (sündinud 1968) lõpetas Tartu Ülikooli 1993. aastal krediidi ja rahanduse erialal ja omab ka diplomit piimatehnoloogia erialal. Kuldar Leis on täitnud Äriühingus juhatuse esimehe ülesandeid alates selle asutamisest ning AS-i Premia Tallinna Külmoone alates 2006. aastast. Täiendavalt osaleb ta AB Premia KPC, SIA F.F.L.S ja OÜ TCS Invest juhatuse töös ning kuulub Saaremere Kala AS-i, Vettel OÜ ja AS-i Premia FFL nõukogusse. Käesoleval hetkel on ta ka AS-i Linda Nektar ja Toidu- ja Fermentatsioonitehnoloogia Arenduskeskuse nõukogu liige. Lisaks sellele on ta Toiduliidu juhtkogu liige ning Rododendron OÜ juhatuse liige.

Katre Kõvask (sündinud 1975) lõpetas Tartu Ülikooli 1998. aastal turunduse ja väliskaubanduse erialal ja on olnud AS-i Premia Tallinna Külmoone turundusdirektor ja juhatuse liige alates 2006. aastast ning Äriühingu juhatuse liige alates 2009. aasta juunist. Ta kuulub täiendavalt veel AS-i Premia FFL ja Saaremere Kala AS-i nõukogusse ning ka OÜ Footsteps Management juhatusse.

Silver Kaur (sündinud 1973) lõpetas 1997. aastal Eesti Mereakadeemia kalanduskonsultandi erialal ja on olnud AS-i Premia Tallinna Külmoone müügidirektor ja juhatuse liige alates 2006. aastast ja Äriühingu juhatuse liige alates 2009. aasta juunist. Ta kuulub veel täiendavalt AS-i Premia FFL ja Saaremere Kala AS-i nõukogusse ning kuulub ka RüsiGrupp OÜ ja Freespirit OÜ juhatusse.

Indrek Kasela (sündinud 1971) omab LL.M kraadi õigusteaduses New York University'st (1996), bakalaureusekraadi Tartu Ülikoolist (1994) ja tunnustust EL õiguses University of Uppsala'st ning on nõukogu liige mitmetes Gruppi kuuluvates äriühingutes nagu AS Premia Tallinna Külmoone, Saaremere Kala AS, Vettel OÜ ja OÜ TCS Invest. Ta on nõukogu liige äriühingutes AS Toode, AS PKL, ELKE Grupi AS, EPhaG AS, Salva Kindlustuse AS, AS Ridge Capital ning juhatuse liige äriühingutes OÜ Transtech Service, OÜ X-expression, Fine, Wood and Company OÜ, Lindermann, Birnbaum & Kasela OÜ ja Managetrade OÜ, samuti mitmetes äriühingutes Baltikumis ja Venemaal.

Lauri Kustaa Äimä (sündinud 1971) omab magistrakraadi majandusteaduses University of Helsinki'st ning kuulub Äriühingu nõukogusse alates asutamisest ja AS-i Premia Tallinna Külmoone nõukogusse alates 2005. aastast. Lauri Kustaa Äimä on Kaima Kapital Oy tegevdirektor ja asutajast osanik. Ta on juhtorgani liige äriühingutes AS Tallink Group, Salva Kindlustuse AS, AS Baltika ja AS PKL, Leedu äriühingus UAB Litagra ja Läti äriühingus BAN Insurance ning lisaks veel mitmetes Soomes, Eestis ja Luksemburgis asuvates investeerimisega tegelevates äriühingutes ja fondides.

Erik Haavamäe (sündinud 1968) lõpetas Tallinna Tehnikaülikooli majandusteaduskonna *cum laude* ning kuulub Äriühingu nõukogusse alates asutamisest. Täiendavalt on Heimona Kala Oy juhatuse liige ning kuulub mitmete Grupi äriühingute nagu AS Premia Tallinna Külmoone, Saaremere Kala AS, Vettel OÜ, AS Premia FFL ja OÜ TCS Invest nõukogusse. Ta on AS-i Toode, AS Kevelt nõukogu liige ning AS-i EPhaG, AB Premia KPC ja OÜ Kamakamaka juhatuse liige. Erik Haavamäe täidab hetkel Premia Foods-i finantsdirektori kohuseid.



Aavo Kokk (sündinud 1964) on lõpetanud Tartu Ülikooli 1990. aastal ajakirjanduse erialal ning Stockholm University 1992. aastal panganduse ja rahanduse erialal ning kuulub Äriühingu nõukogusse alates 2009. aasta maikuust. Käesoleval hetkel on ta investeerimishooldamise äriühingu Catella Corporate Finance (Eesti) juhataja ja partner ning ka AS-i Audentes nõukogu liige ja OÜ Synd&Katts juhatuse liige.

Harvey Sawikin (sündinud 1960) on lõpetanud Columbia University ja Harvard Law School'i ja kuulub Äriühingu nõukogusse alates 2009. aasta maikuust. Harvey Sawikin on käesoleval hetkel Firebird Fund, Firebird New Russia Fund, Firebird Republics Fund ja Firebird Avrora Fund juhataja. Ta on New Yorki osariigi advokatuuri liige.

Vesa Jaakko Karo (sündinud 1962) lõpetas 1986. aastal Helsinki School of Economics'i teadusmagistrikraadiga (M.Sc) rahanduses ja rahvusvahelises turunduses ning talle omistati 1996. aastal licentiate (Econ) kraad majanduses. Ta kuulub Äriühingu nõukogusse alates 2009. aasta augustist. Käesoleval hetkel on ta Cumulant Capital Fund Management partner, juhtides Cumulant Capital Northern Europe fondi.

Juhatuse ja nõukogu liikmeid puudutav täpsem info ja pildid on avalikustatud ettevõtte koduleheküljel www.premiafoods.eu investorsuhete alajaotuses.



Raamatupidamise vahearuanne

Konsolideeritud finantsseisundi aruanne

	EEK '000		EUR '000		Lisa
	31.12.10	31.12.09	31.12.10	31.12.09	
VARAD					
Raha ja ekvivalendid	11 298	19 618	722	1 254	
Nõuded ja ettemaksed	152 310	134 070	9 734	8 569	
Varud	264 242	205 164	16 888	13 112	
Müügiootel põhivara	156	26 721	10	1 708	
Käibevara kokku	428 006	385 573	27 354	24 643	
Edasilükkunud tulumaksuvara	7 393	5 541	472	354	
Pikaajalised finantsinvesteeringud	1 453	1 507	93	96	2
Kinnisvarainvesteeringud	32 600	32 600	2 084	2 084	
Materiaalne põhivara	236 069	241 980	15 088	15 465	3
Immateriaalne vara	368 762	315 850	23 568	20 186	4
Põhivara kokku	646 277	597 478	41 305	38 185	
VARAD KOKKU	1 074 283	983 051	68 659	62 828	
KOHUSTUSED JA OMAKAPITAL					
Võlakohustused	38 248	159 556	2 444	10 198	5,6
Faktooring	43 206	42 754	2 761	2 732	
Võlad ja ettemaksed	145 497	131 686	9 299	8 416	
Lühiajalised kohustused kokku	226 951	333 996	14 504	21 346	
Võlakohustused	148 419	149 731	9 486	9 569	5,6
Pikaajalised võlad aktsionäridele	0	17 226	0	1 101	
Edasilükkunud tulumaksukohustus	25 035	21 900	1 600	1 400	
Sihtfinantseerimine	26 272	26 085	1 679	1 667	7
Pikaajalised kohustused kokku	199 726	214 942	12 765	13 737	
KOHUSTUSED KOKKU	426 677	548 938	27 269	35 083	
Aktsiakapital	386 829	24 183	24 723	1 546	8
Ülekurss	227 085	398 688	14 513	25 481	
Oma aktsiad	-472	-3 986	-30	-255	
Realiseerimata kursivahed	5 440	1 415	348	90	
Jaotamata kasum	28 724	10 003	1 836	639	
Ettevõtte aktsionäridele kuuluv osa	647 606	430 303	41 390	27 501	
Mittekontrolliv osalus	0	3 810	0	244	
OMAKAPITAL KOKKU	647 606	434 113	41 390	27 745	
OMAKAPITAL JA KOHUSTUSED KOKKU	1 074 283	983 051	68 659	62 828	



Konsolideeritud koondkasumi aruanne

	EEK '000				EUR '000				Lisa
	4.kv 2010	4.kv 2009	12k 2010	12k 2009	4.kv 2010	4.kv 2009	12k 2010	12k 2009	
Müügitulud	278 432	247 695	1 209 245	1 074 973	17 795	15 831	77 285	68 703	9
Müüdid kaupade kulu	-220 888	-188 047	-916 917	-796 739	-14 117	-12 018	-58 602	-50 921	9
Brutokasum	57 544	59 648	292 328	278 234	3 678	3 812	18 683	17 782	
Tegevuskulud	-73 765	-63 027	-299 144	-274 591	-4 715	-4 028	-19 119	-17 550	
Turundus- ja müügikulud	-51 106	-48 885	-236 943	-212 736	-3 266	-3 124	-15 143	-13 596	
Üldhalduskulud	-22 659	-14 142	-62 201	-61 855	-1 448	-904	-3 975	-3 953	
Muud äritulud/-kulud	-9 825	-1 817	38 984	30 867	-628	-116	2 492	1 973	
Bioloogiliste varade ümberhindlus	-4 860	-25 875	15 996	4 862	-311	-1 654	1 022	311	
Äriksam	-30 906	-31 071	48 163	39 372	-1 975	-1 986	3 078	2 516	
Finantstulud	-3 711	314	1 500	920	-237	20	96	59	
Finantskulud	-2 180	-9 396	-23 060	-30 124	-139	-601	-1 474	-1 925	
Maksustamiseelne kasum	-36 797	-40 153	26 603	10 168	-2 352	-2 566	1 700	650	
Tulumaks	478	7 540	-6 146	641	31	482	-393	41	
Puhaskasum (-kahjum)	-36 319	-32 613	20 457	10 809	-2 321	-2 084	1 307	691	
Muu koondkasum (-kahjum)									
Valuutakursi vahed	-709	-8 331	4 025	1 415	-46	-532	257	90	
Muu koondkasum (kahjum)	-709	-8 331	4 025	1 415	-46	-532	257	90	
Kokku koondkasum	-37 028	-40 944	24 482	12 224	-2 367	-2 617	1 565	781	
Aruandeperioodi puhaskasumi (-kahjumi) jaotus:									
emaettevõtte aktsionäridele kuuluv osa	-36 319	-32 951	20 235	10 003	-2 321	-2 106	1 293	639	
mittekontrollivale osaluse kuuluv osa	0	338	222	806	0	22	14	52	
Aruandeperioodi puhaskasum	-36 319	-32 613	20 457	10 809	-2 321	-2 084	1 307	691	
Aruandeperioodi koondkasumi (-kahjumi) jaotus:									
emaettevõtte aktsionäridele kuuluv osa	-37 028	-41 120	24 260	11 418	-2 367	-2 626	1 551	730	
mittekontrollivale osaluse kuuluv osa	0	176	222	806	0	11	14	52	
Aruandeperioodi koondkasum kokku	-37 028	-40 944	24 482	12 224	-2 367	-2 615	1 565	781	
Tava puhaskasum aktsia kohta (kr / €)	-0.94	-13.72	0.77	8.19	-0.06	-0.88	0.05	0.52	8
Lahustatud puhaskasum aktsia kohta (kr / €)	-0.94	-13.72	0.77	8.19	-0.06	-0.88	0.05	0.52	8



Konsolideeritud rahavoogude aruanne

	EEK '000		EUR '000	
	2010	2009	2010	2009
ÄRITEGEVUSE RAHAVOOD				
Aruandeperioodi puhaskasum (-kahjum)	20 457	10 809	1 307	691
Korrigeerimised:				
Põhivara kulum	62 868	57 675	4 018	3 686
Kasum- / kahjum põhivara müügist ja mahakandmisest	-973	911	-62	58
Kasum kinnisvarainvesteeringu hindamisest õiglasesse väärtusesse	0	-29 940	0	-1 913
Muud mitterahalised muutused	-21 453	-9 636	-1 371	-615
Negatiivne firmaväärtus tütarettevõtte soetamisel	-332	0	-21	0
Kahjum oma aktsiate võõrandamisest	1 514	0	97	0
Muutused debitoorses võlgnevuses seoses äritegevusega	12 958	12 634	828	807
Muutused varudes ja müügiotol põhivaras	-28 609	2 189	-1 828	140
Muutused kohustustes ja ettemaksetes seoses äritegevusega	-10 772	-12 450	-689	-796
Makstud ettevõtte tulumaks	-1 737	985	-111	63
Valuutakursi muutused	479	3 429	30	219
Rahavoog äritegevusest	34 401	36 606	2 198	2 340
INVESTEERIMISTEGEVUSE RAHAVOOD				
Materiaalse ja immateriaalse põhivara müük	1 677	954	107	61
Materiaalse ja immateriaalse põhivara soetamine	-29 727	-10 632	-1 900	-680
Muude finantsinvesteeringute ost ja müük	260	0	17	0
Netorahavoog tütarettevõtete omandamisest	-46 751	-35	-2 988	-2
Vähemusosa omandamine tütarettevõtetes	-7 476	0	-478	0
Sidusettevõtte omandamine	-206	0	-13	0
Antud laenud	-172	-4 011	-11	-256
Antud laenude tagasimaksed	280	6 852	18	438
Saadud intressid	142	1 869	9	119
Pikaajalistelt finantsinvesteeringutelt saadud tulud	22	39	1	3
Rahavoog investeerimistegevusest	-81 951	-4 964	-5 238	-317
FINANTSTEGEVUSE RAHAVOOD				
Arvelduskrediidi muutus	-35 800	423	-2 288	27
Laenude tagasimaksed	-222 822	-108 931	-14 241	-6 962
Saadud laenud	131 932	103 813	8 432	6 635
Faktooringnõuete muutus	452	11 825	29	756
Saadud sihteraldised	5 575	1 486	356	95
Kapitalirendi põhiosa tagasimaksed	-13 575	-14 304	-868	-914
Aktsiate emiteerimine	191 043	0	12 210	0
Makstud intressid	-14 917	-20 926	-953	-1 337
Muud finantskulud	-2 499	-1 946	-160	-125
Rahavoog finantseerimistegevusest	39 389	-28 560	2 517	-1 825
Rahajäägi kogumuutus	-8 161	3 082	-523	198
Raha ja raha ekvivalendid aasta alguses	19 618	19 693	1 254	1 259
Raha ja raha ekvivalentide muutus	-8 161	3 082	-523	198
Valuutakursside muutuste mõju	-159	-3 157	-9	-203
Raha ja raha ekvivalendid aasta lõpus	11 298	19 618	722	1 254

Konsolideeritud omakapitali muutuste aruanne

EEK '000	Ettevõtte aktsionäridele kuuluv omakapital							Mitte-kontrolliv osalus	KOKKU
	Aksia-kapital	Ülekurs	Registreerimata aktsia-kapital	Oma aktsiad	Kursi-vahed	Jaotamata kasum	Kokku		
Saldo seisuga 31.12.2008	400	398 723	23 783	0	0	0	422 906	3 004	425 910
Aktsiakapitali suurendamine	23 783	0	-23 783	0	0	0	0	0	0
Tehingutasu mitterahalise aktsiakapitali suurendamise hindamisest	0	-35	0	0	0	0	-35	0	-35
Oma aktsiad	0	0	0	-3 986	0	0	-3 986	0	-3 986
Perioodi koondkasum	0	0	0	0	1 415	10 003	11 418	806	12 224
Saldo seisuga 31.12.2009	24 183	398 688	0	-3 986	1 415	10 003	430 303	3 810	434 113
Saldo seisuga 31.12.2009	24 183	398 688	0	-3 986	1 415	10 003	430 303	3 810	434 113
Fondiemissioon	217 646	-217 646	0	0	0	0	0	0	0
Aktsiate emiteerimine	145 000	46 043	0	0	0	0	191 043	0	191 043
Mittekontrolliva osaluse muutus	0	0	0	0	0	0	0	-4 032	-4 032
Oma aktsiate võõrandamine	0	0	0	2 000	0	0	2 000	0	2 000
Kahjum oma aktsiate võõrandamisest	0	0	0	1 514	0	-1 514	0	0	0
Perioodi koondkasum	0	0	0	0	4 025	20 235	24 260	222	24 482
Saldo seisuga 31.12.2010	386 829	227 085	0	-472	5 440	28 724	647 607	0	647 607

EUR '000	Ettevõtte aktsionäridele kuuluv omakapital							Mitte-kontrolliv osalus	KOKKU
	Aksia-kapital	Ülekurs	Registreerimata aktsia-kapital	Oma aktsiad	Kursi-vahed	Jaotamata kasum	Kokku		
Saldo seisuga 31.12.2008	26	25 483	1 520	0	0	0	27 029	192	27 221
Aktsiakapitali suurendamine	1 520	0	-1 520	0	0	0	0	0	0
Tehingutasu mitterahalise aktsiakapitali suurendamise hindamisest	0	-2	0	0	0	0	-2	0	-2
Oma aktsiad	0	0	0	-255	0	0	-255	0	-255
Perioodi koondkasum	0	0	0	0	90	639	729	52	781
Saldo seisuga 31.12.2009	1 546	25 481	0	-255	90	639	27 501	244	27 745
Saldo seisuga 31.12.2009	1 546	25 481	0	-255	90	639	27 501	244	27 745
Fondiemissioon	13 910	-13 910	0	0	0	0	0	0	0
Aktsiate emiteerimine	9 267	2 942	0	0	0	0	12 210	0	12 210
Mittekontrolliva osaluse muutus	0	0	0	0	0	0	0	-258	-258
Oma aktsiate võõrandamine	0	0	0	128	0	0	128	0	128
Kahjum oma aktsiate võõrandamisest	0	0	0	97	0	-97	0	0	0
Perioodi koondkasum	0	0	0	0	258	1 293	1 551	14	1 565
Saldo seisuga 31.12.2010	24 723	14 513	0	-30	348	1 836	41 390	0	41 390

Vahearuanne lisad

Lisa 1 Kokkuvõtte olulisematest arvestusprintsippiidest

AS Premia Foods on Eestis registreeritud äriühing. Seisuga 31.12.2010 koostatud raamatupidamise vahearuanne hõlmab AS-i Premia Foods (edaspidi Emaettevõtte) ning tema tütarettevõtteid Saaremere Kala AS Eestis ja AB Premia KPC Leedus ning kontserni ettevõtteid OÜ Vettel, OÜ GourmetHouse, AS Premia Tallinna Külmuhoone, OÜ TCS Invest Eestis ja Heimon Kala OY Soomes ja Överumans Fisk Ab, Skärgårdshavets Fisk Ab Rootsis ja SIA F.F.L.S., AS Premia FFL Lätis ning OOO Hladokombinat No 1 ja OOO Hladomagija Venemaal (edaspidi ka Kontsern). Kontsernil on osalus sidusettevõttes Toidu- ja Fermentatsioonitehnoloogia Arenduskeskus (TFTAK). AS Premia Foods on noteeritud NASDAQ OMX Tallinna börsil alates 05. maist 2010.

Kontserni 31. detsembril 2009 lõppenud majandusaasta auditeeritud konsolideeritud raamatupidamise aastaaruanne on kätte saadav Emaettevõtte peakontorist Tallinnas, Betooni 4 ja ettevõtte koduleheküljelt www.premiafoods.eu

Vastavuse kinnitus

Käesolev konsolideeritud vahearuanne on koostatud vastavuses Rahvusvahelise raamatupidamisstandardi IAS 34 „Interim Financial Reporting” nõuetega lühendatud vahearuanne kohta (*condensed interim financial statements*).

Vahearuanne koostamisel on kasutatud samu arvestusmeetodeid nagu 31.12.2009 lõppenud majandusaasta aastaaruandes. Aruanne ei sisalda kogu informatsiooni, mis tuleb esitada täielikus raamatupidamise aastaaruandes, mistõttu tuleb seda lugeda koos Kontserni 31. detsembril 2009 lõppenud majandusaasta auditeeritud konsolideeritud raamatupidamise aastaaruandega, mis on kooskõlas rahvusvahelise finantsaruandluse standarditega (IFRS).

Juhatus kiitis käesoleva lühendatud konsolideeritud auditeerimata raamatupidamise vahearuanne avalikustamise heaks 22. veebruaril 2011.

Juhatus hinnangul kajastab AS-i Premia Foods 2010. aasta 12 kuu ja 4. kvartali vahearuanne õigesti ja õiglaselt Kontserni majandustulemust vastavalt jätkuvuse printsibile. Käesolev vahearuanne ei ole auditeeritud ega muul moel kontrollitud audiitorite poolt ja sisaldab ainult kontserni konsolideeritud aruandeid.

Koostamise alused

Aruandevaluuta on Eesti kroon. Konsolideeritud raamatupidamise vahearuanne on koostatud tuhandetes Eesti kroonides ja kõik arv näitajad on ümardatud lähima tuhandeni, kui pole osutatud teisiti. Vastavalt Tallinna Börsi reeglendi nõuetele on raamatupidamise vahearuanne lisaks Eesti kroonile esitatud ka eurodes. Kuna Eesti kroon oli kuni eurole üleminekuni 1. jaanuaril 2011 fikseeritud euro suhtes kursiga 15,6466 krooni 1 euro kohta, siis ei teki sellisest aruannete esitlusviisist valuutakursi erinevusi. Tuhande Eesti krooni tähisena on aruandes kasutatud lühendit EEK '000 ja tuhande euro tähisena EUR '000

Hinnangute kasutamine

Raamatupidamise vahearuanne koostamisel peab juhtkond kujundama arvamusi, andma hinnanguid ja tegema otsuseid, mis mõjutavad arvestuspõhimõtete rakendamist ja varade ja kohustuste ning tulude ja kulude väärtusi. Tegelikud tulemused võivad hinnangutest erineda.

Käesoleva lühendatud konsolideeritud vahearuanne koostamisel on lähtutud samadest juhtkonna hinnangutest, mida kasutati 31. detsembril 2009 lõppenud majandusaasta konsolideeritud raamatupidamise aastaaruande koostamisel, välja arvatud hinnangud Kontserni siseste laenude arveldamise osas.

Esitusviisi muudatused

Finantsaruanded on koostatud lähtudes järjepidevuse ja võrreldavuse printsibist, meetodikamuutuste sisu ja nende mõju on selgitatud vastavates lisades. Juhul kui finantsaruannete kirjete esitust või klassifitseerimise meetodit on muudetud, siis on vastavalt ümberklassifitseeritud ka eelmise perioodi võrreldavad näitajad.

01. jaanuaril 2010 muutus Kontsernile kohustuslikuks muudetud IAS 27 Konsolideeritud ja konsolideerimata finantsaruanded. Muudetud standardis on „vähemusosaluse“ mõiste asendatud mõistega „mittekontrolliv osalus“.



Lisa 2 Pikaajalised finantsinvesteeringud

	EEK '000			EUR '000		
	Investeeringud sidusettevõttesse	Muud pikaajalised finantsinvesteeringud	Kokku	Investeeringud sidusettevõttesse	Muud pikaajalised finantsinvesteeringud	Kokku
Saldo seisuga 31.12.2009	0	1 507	1 507	0	96	96
Soetatud	206	66	272	13	5	18
Müüdid	0	-63	-63	0	-4	-4
Antud laenude tagasimaksud	0	-263	-263	0	-17	-17
Saldo seisuga 31.12.2010	206	1 247	1 453	13	80	93

Muud pikaajalised finantsinvesteeringud sisaldab Saaremere Kala AS investeeringuid aktsiatesse ja osalustesse, mis ei ole börsil noteeritud ning laenuõuet Selkämeren Jää Oy vastu. Aruandeperioodil teeniti finantsinvesteeringutelt dividendi ja intressitulu kokku 22 tuhat krooni (1,4 tuhat eurot) ning eelmisel aruandeperioodil vastavalt 39 tuhat krooni (2,5 tuhat eurot).

Premia Foods AS omandas 8. aprillil 2010 20% osaluse sidusettevõttes Toidu- ja Fermentatsioonitehnoloogia Arenduskeskuses (edaspidi TFTAK). AS TFTAK (ja eelnevalt MTÜ TFTAK) on Premia Foodsi partner uute tehnoloogiate ja toodete väljatöötamisel.

Lisa 3 Kinnisvarainvesteeringud ja materiaalne põhivara

	EEK '000			EUR '000		
	Kinnisvara-investeeringud	Materiaalne põhivara	Kokku	Kinnisvara-investeeringud	Materiaalne põhivara	Kokku
Saldo seisuga 31.12.2009	32 600	241 980	274 580	2 084	15 465	17 549
Realiseerimata kursivahed	0	-1 649	-1 649	0	-105	-105
Lisandunud äriühendustest	0	25 132	25 132	0	1 606	1 606
Soetatud	0	29 029	29 029	0	1 855	1 855
Ümberklassifitseeritud käibevaradesse	0	-11	-11	0	0	0
Aruandeperioodi amortisatsioonikulu	0	-52 225	-52 225	0	-3 338	-3 338
Müüdid ja mahakantud põhivara	0	-6 187	-6 187	0	-395	-395
Saldo seisuga 31.12.2010	32 600	236 069	268 669	2 084	15 088	17 172

Lisainformatsioon kapitalirendi tingimustel soetatud vara kohta on toodud lisa 5.



Lisa 4 Immateriaalne põhivara

	EEK '000						Kokku
	Firma- väärtus	Kliendi lepingud	Kauba- märgid,	Load ja liitumistasud	Tarkvara litsentsid	Ettemaksed	
Saldo seisuga 31.12.2009	265 530	20 034	14 310	10 456	4 220	1 300	315 850
Realiseerimata kursivahed	0	-34	-7	0	-1	0	-42
Lisandunud äriühendustest	0	0	191	0	0	0	191
Soetatud	46 494	0	11	0	1 155	256	47 916
Ümberklassifitseeritud müügioteel põhivaradest	0	0	15 851	0	0	0	15 851
Aruandeperioodi amortisatsioonikulu	0	-7 200	-1 370	-642	-1 431	0	-10 643
Müüdüd ja mahakantud põhivara	0	0	0	0	-28	-333	-361
Saldo seisuga 31.12.2010	312 024	12 800	28 986	9 814	3 915	1 223	368 762

	EUR '000						Kokku
	Firma- väärtus	Kliendi lepingud	Kauba- märgid, patendid	Load ja liitumistasud	Tarkvara litsentsid	Ettemaksed	
Saldo seisuga 31.12.2009	16 970	1 280	915	668	270	83	20 186
Realiseerimata kursivahed	0	-2	-1	0	0	0	-3
Lisandunud äriühendustest	0	0	12	0	0	0	12
Soetatud	2 972	0	1	0	74	16	3 063
Ümberklassifitseeritud müügioteel põhivaradest	0	0	1 013	0	0	0	1 013
Aruandeperioodi amortisatsioonikulu	0	-460	-88	-41	-91	0	-680
Müüdüd ja mahakantud põhivara	0	0	0	0	-2	-21	-23
Saldo seisuga 31.12.2010	19 942	818	1 852	627	251	78	23 568

Täiendav informatsioon lisandunud firmaväärtuse kohta on toodud lisa 10.



Lisa 5 Kapitalirent

01. jaanuar - 31. detsember	EEK '000				EUR '000			
	Masinad ja seadmed	Transpordivahendid	Muu mat. põhivara	Kokku	Masinad ja seadmed	Transpordivahendid	Muu mat. põhivara	Kokku
<i>Kapitalirendi tingimustel soetatud põhivara</i>								
Soetusmaksumus 31.12.10	11 945	47 526	3 381	62 852	763	3 037	216	4 016
Akumuleeritud kulum 31.12.10	-5 614	-26 913	-2 180	-34 707	-359	-1 720	-139	-2 218
Jääkmaksumus 31.12.10	6 331	20 613	1 201	28 145	404	1 317	77	1 798
Kapitalirendi kohustus 31.12.10	3 331	11 939	1 056	16 326	213	763	67	1 043
sh makseperiood alla 1 aasta	2 109	7 757	920	10 786	135	496	59	690
sh makseperiood 1-5 aastat	1 222	4 182	136	5 540	78	267	9	354
Perioodil makstud põhiosa maksed	2 608	9 205	1 762	13 575	167	588	113	868
Aruandeperioodil makstud intressid	144	293	47	484	9	19	3	31
Keskmine intressimäär	4.3%	2.5%	4.0%	3.0%	4.3%	2.5%	4.0%	3.0%

01. jaanuar - 31. detsember	EEK '000				EUR '000			
	Masinad ja seadmed	Transpordivahendid	Muu mat. põhivara	Kokku	Masinad ja seadmed	Transpordivahendid	Muu mat. põhivara	Kokku
<i>Kapitalirendi tingimustel soetatud põhivara</i>								
Soetusmaksumus 31.12.09	13 157	51 347	1 193	65 697	841	3 282	76	4 199
Akumuleeritud kulum 31.12.09	-4 405	-23 813	-364	-28 582	-282	-1 522	-23	-1 827
Jääkmaksumus 31.12.09	8 752	27 534	829	37 115	559	1 760	53	2 372
Kapitalirendi kohustus 31.12.09	6 255	19 300	1 540	27 095	400	1 233	98	1 731
sh makseperiood alla 1 aasta	2 775	7 792	1 400	11 967	177	498	89	764
sh makseperiood 1-5 aastat	3 480	11 508	140	15 128	222	735	9	966
Perioodil makstud põhiosa maksed	3 478	10 023	803	14 304	222	641	51	914
Aruandeperioodil makstud intressid	330	730	169	1 229	21	47	11	79
Keskmine intressimäär	5.5%	2.9%	5.6%	3.6%	5.5%	2.9%	5.6%	3.6%



Lisa 6 Võlakohustused

	EEK '000		EUR '000	
	31.12.10	31.12.09	31.12.10	31.12.09
Lühiajalised võlakohustused				
Kapitalirendi kohustused	10 786	11 967	689	765
Arvelduskrediit	0	35 800	0	2 288
Pensionikindlustuse laenud	0	4 694	0	299
Investeermislaenud	27 462	53 942	1 755	3 448
Käibekapitalilaen	0	2 184	0	140
Seotud osapoolte laenud	0	50 969	0	3 258
Kokku	38 248	159 556	2 444	10 198

	EEK '000		EUR '000	
	31.12.10	31.12.09	31.12.10	31.12.09
Pikaajalised võlakohustused				
Kapitalirendi kohustused	5 540	15 128	354	967
Pensionikindlustuse laenud	0	15 256	0	975
Investeermislaenud	142 879	119 347	9 132	7 628
Seotud osapoolte laenud	0	17 226	0	1 100
Kokku	148 419	166 957	9 486	10 670
sh makseperiood 1-5 aastat	148 419	164 095	9 486	10 488
sh makseperiood üle 5 aasta	0	2 862	0	183

Järgmisel leheküljel on toodud laenujäägid 31.12.2010 seisuga koos täiendava informatsiooniga intressimäärade, võetud laenude tagastuste tähtaegade ja laenude katteks panditud tagatiste kohta. Laenujäägid 31.12.2009 seisuga on esitatud 2009. majandusaasta auditeeritud konsolideeritud raamatupidamise aastaaruandes.

Efektiivsed intressimäärad on väga lähedased nominaalsetele intressimääradele.



Laenuvõtja	Kreeditor	Lepingu maht	Intressimäär	Laenu tähtaeg	Laenujääk 31.12.2010	alla 1 aasta	1-5 aastat	Laenujääk 31.12.2010	alla 1 aasta	1-5 aastat	Laenu tagatis
Investeeringislaenud					EEK '000			EUR '000			
AS Premia Tallinna Külmhoone	Danske Bank	4 500 tuh EUR	6k EURIBOR + 0,75%	25.10.14	51 682	6 507	45 175	3 303	416	2 887	tütarettevõtte aktsiate pant, hüpoteek 80 milj. kr.
AS Premia Foods	UniCredit	8 675 tuh EUR	6k EURIBOR + 2,0%	19.08.15	107 968	19 390	88 577	6 899	1 238	5 661	tütarettevõtete aktsiate ja osade pant, hüpoteek 166,4 milj. kr., kommertspant 41,5 milj. kr.
AS Premia FFL	UniCredit	700 tuh EUR	6k EURIBOR + 1,9%	19.08.15	10 692	1 565	9 127	683	100	583	hüpoteek 21,4 milj. kr.
Kokku					170 342	27 462	142 879	10 885	1 754	9 131	



Lisa 7 Sihtfinantseerimine

	EEK '000		EUR '000	
	2010	2009	2010	2009
Tulevaste perioodide tulu sihtfinantseerimisest perioodi algul	26 085	29 481	1 667	1 884
Perioodi jooksul saadud sihtfinantseerimised	5 046	1 474	323	94
Valuutakursist tulenev väärtuse muutus	598	-96	38	-6
Perioodi jooksul tuludesse kantud	-5 457	-4 774	-349	-305
Tulevaste perioodide tulu sihtfinantseerimisest perioodi lõpul	26 272	26 085	1 679	1 667
sh tuludesse kantav osa 1 aasta jooksul	4 982	4 001	318	256
sh tuludesse kantav osa 2-17 aasta jooksul	21 290	22 085	1 361	1 411

Rootsi tütarettevõtetele Överumans Fisk Ab ja Skärgårdshavets Fisk Ab on makstud Euroopa Liidu (edaspidi EL toetused) toetuseid, mis peavad vastavalt Rootsis kehtivatele EL toetuste katet puudutavatele eeskirjadele olema tagatud hüpoteegi või kommertsandiga. Tütarettevõtted on taganud EL toetused kinnisvarahüpoteegiga summas 7 540 tuhat krooni (482 tuhat eurot) ja kommertsandiga summas 2 539 tuhat krooni (162 tuhat eurot). 31. detsember 2010 seisuga on EL toetuste tagatud jääkväärtus 5 702 tuhat krooni (364 tuhat eurot) ning vastavalt 31.12.2009 seisuga 3 862 tuhat krooni (247 tuhat eurot).

2010. aastal finantseeris Ettevõtluse Arendamise Sihtasutus (EAS) AS-i Premia Tallinna Külkhoone teadmiste ja oskuste arendamise toetamise programmi projekti „Riskianalüüsi uuendamine HAZOP meetodil“ summas 94 tuhat krooni (6 tuhat eurot).

Projekti eesmärgiks oli kaasajastada riskianalüüsi, kaasates protsesside juhtimise kaasaegseimat meetodit HAZOP (*Hazard Analysis and Operability Studies*), mille tulemuseks on põhjalik riskihaldusdokumentatsioon, mida on lihtne hallata ja vajadusel kergesti täiendada.

Neljandas kvartalis finantseeris EAS AS-i Premia Tallinna Külkhoone projekti eksporditurundusplaani elluviimise raames summas 435 tuhat krooni (28 tuhat eurot). Lisaks sai AS Premia Tallinna Külkhoone 2010 aasta jooksul Eesti Toiduainetetööstuse Liidu projektides osaledes ajutist piiratud riigiabi kokku 71 tuhat krooni (5 tuhat eurot).

Lisa 8 Omakapital

Ettevõtte aktsionärid otsustasid 26. märtsil 2010 toimunud korralisel üldkoosolekul viia läbi fondi emissiooni ja suurendada AS Premia Foods aktsiakapitali 217 646 tuhande krooni (13 910 tuhat eurot) võrra omakapitali sissemakseid tegemata ülekursi arvelt. Aktsiakapitali suurendamise tulemusena moodustus aktsiakapitali uueks suuruseks 241 829 tuhat krooni (15 456 tuhat eurot).

Aprilli lõpul viidi edukalt läbi AS-i Premia Foods aktsiate esmane avalik enampakkumine (edaspidi IPO) ning AS-i Premia Foods aktsiate noteerimine NASDAQ OMX Tallinna börsil. IPO käigus müüdi 14 500 000 AS Premia Foods aktsiat. Avaliku emissiooni tulemusena laekus enne emissiooniga seotud kulude mahaarvamist 202 999 964 krooni (12 974 tuhat eurot). Pärast emissiooniga seotud kulude mahaarvamist laekus Premia Foodsile 191 042 691 krooni. Premia Foods'i uueks aktsiakapitali suuruseks on registreeritud 386 829 tuhat krooni (24 723 tuhat eurot).

AS-i Premia Foods nõukogu ja juhtkonna liikmetele ning kõigile Kontserni töötajatele jaotati AS-i Premia Foods aktsiate avaliku pakkumisprospekti alusel eelisõiguse võimalust osta täielikult Pakutavaid Aktsiaid väärtuses kuni 1 000 eurot ühe isiku kohta. Jaotamisel teostati 10%-st allahindlust avaliku pakkumise hinnalt. Oma töötajate aktsiate märkimise soodustuse osa moodustas kokku 75 tuhat krooni (5 tuhat eurot).

Mais 2010 võõrandati 142 857 oma aktsiat 2 000 tuhande krooni (128 tuhat euro) väärtuses. Oma aktsiate võõrandamisest tekkinud realiseerimiskahjumi ulatuses, kokku summas 1 514 tuhat krooni (98 tuhat eurot), on vähendatud eelmiste perioodide jaotamata kasumit/kogunenud kahjumit. Lisainformatsioon oma aktsiate võõrandamise tehingu kohta on esitatud käesoleva vahearuanne lisa 10.

Seisuga 31. detsember 2010 oli ettevõttel 38 682 860 aktsiat (2009: 2 418 286) ning 19 163 oma aktsiat (2009: 16 202). Tava puhaskasumi arvutamisel aktsia kohta on aluseks võetud emattevõtte aktsionäridele kuuluv perioodi puhaskasum ja lihtaktsiate kaalutud keskmine arv.



	EEK '000				EUR '000			
	4.kv 2010	4.kv 2009	12k 2010	12k 2009	4.kv 2010	4.kv 2009	12k 2010	12k 2009
Aruandeperioodi puhaskasum	-36 319	-32 951	20 235	10 003	-2 321	-2 106	1 293	639
Keskmine aktsiate arv (tuhat tk)	38 664	2 402	26 380	1 221	38 664	2 402	26 380	1 221
Tava puhaskasum aktsia kohta (kr / €)	-0.94	-13.72	0.77	8.19	-0.06	-0.88	0.05	0.52
Lahustatud puhaskasum aktsia kohta (kr / €)	-0.94	-13.72	0.77	8.19	-0.06	-0.88	0.05	0.52

Lisa 9 Segmentiaruandlus

Kontserni segmendid on määratletud emattevõtte juhatuse poolt jälgitavatest ja analüüsitavatest aruannetest lähtuvalt. Finantstulemusi jälgitakse geograafiliste piirkondade lõikes. Ärisegmendi tulemust hinnatakse kontsernivälise müügitulu ja ärikasumi näitajate alusel.

Konsolideeritud finantsaruannetes eristatakse alljärgnevaid segmente:

- Kala ja kalatooted – kalakasvatus, kala ja kalatoodete tootmine ja hulgimüük;
- Jäätis – jäätise tootmine ja hulgimüük;
- Külmkaup – sügavkülmutatud toidukaupade hulgimüük;

Muude tegevuste hulka kuuluvad logistikateenuste osutamine, muude teenuste ja kaupade-ja materjalide müük. Muud tegevusalad on kontserni seisukohalt väheolulised ja ükski neist ei moodusta eraldiseisvat segmenti aruandluse tarbeks. Kontserni teiseks segmendiks on geograafiline segment geograafilise turgude asukoha järgi.

Kontserni segmentide vahelised tehingud on juhtkonna hinnangul toimunud turuhindades ja –tingimustel.

Teisene segment

	EEK '000		EEK '000		EUR '000		EUR '000	
	4.kv 2010	4.kv 2009	12k 2010	12k 2009	4.kv 2010	4.kv 2009	12k 2010	12k 2009
Soome	125 257	116 231	410 656	389 547	8 005	7 428	26 246	24 897
Eesti	74 990	75 620	337 597	356 134	4 793	4 833	21 576	22 760
Läti	34 892	34 468	169 892	184 401	2 230	2 203	10 858	11 785
Leedu	20 323	18 627	144 929	136 397	1 299	1 191	9 263	8 717
Venemaa	22 566	0	143 666	0	1 442	0	9 182	0
Muu	404	2 748	2 505	8 494	26	176	160	544
Kokku	278 432	247 695	1 209 245	1 074 973	17 795	15 831	77 285	68 703



Esmane segment

EEK '000	Kala		Jäätis		Külmkaup		Muud segmendid		Elimineerimised		Kokku	
	4.kv 2010	4.kv 2009	4.kv 2010	4.kv 2009	4.kv 2010	4.kv 2009	4.kv 2010	4.kv 2009	4.kv 2010	4.kv 2009	4.kv 2010	4.kv 2009
Kontserniväline müügitulu	145 720	135 268	51 798	27 598	76 035	79 302	4 879	5 527	0		278 432	247 695
Segmentidevaheline tulu	955	1 574	0	0	1	0	84	-923	-1 040	-651	0	0
Segmendi müügitulu	146 675	136 842	51 798	27 598	76 036	79 302	4 963	4 604	-1 040	-651	278 432	247 695
Segmendi ärikasum	-2 112	-15 821	-22 130	-2 711	-6 208	-6 961	1 968	-783			-28 482	-26 276
Jaotamata ärikasum											-2 424	-4 795
Ärikasum kokku											-30 906	-31 071
Neto finantstulud ja -kulud											-5 891	-9 082
Tulumaksukulu											478	7 540
Aruandeperioodi puhaskasum (-kahjum)											-36 319	-32 613

EEK '000	Kala		Jäätis		Külmkaup		Muud segmendid		Elimineerimised		Kokku	
	12k 2010	12k 2009	12k 2010	12k 2009	12k 2010	12k 2009	12k 2010	12k 2009	12k 2010	12k 2009	12k 2010	12k 2009
Kontserniväline müügitulu	465 599	458 215	413 751	251 797	310 261	350 739	19 634	14 222			1 209 245	1 074 973
Segmentidevaheline tulu	3 829	2 220	0	0	128	0	324	0	-4 281	-2 220	0	0
Segmendi müügitulu	469 428	460 435	413 751	251 797	310 389	350 739	19 958	14 222	-4 281	-2 220	1 209 245	1 074 973
Segmendi ärikasum	47 322	15 822	29 453	23 553	-21 464	-17 952	7 965	169			63 276	21 592
Jaotamata ärikasum											-15 113	17 780
Ärikasum kokku											48 163	39 372
Neto finantstulud ja -kulud											-21 560	-29 204
Tulumaksukulu											-6 146	641
Aruandeperioodi puhaskasum (-kahjum)											20 457	10 809



Esmane segment

EUR '000	Kala		Jäätis		Külmkaup		Muud segmendid		Elimineerimised		Kokku	
	4.kv 2010	4.kv 2009	4.kv 2010	4.kv 2009	4.kv 2010	4.kv 2009	4.kv 2010	4.kv 2009	4.kv 2010	4.kv 2009	4.kv 2010	4.kv 2009
Kontsemiväline müügitulu	9 313	8 645	3 310	1 764	4 860	5 068	312	353			17 795	15 831
Segmentidevaheline tulu	61	101	0	0	0	0	5	-59	-66	-42	0	0
Segmendi müügitulu	9 374	8 746	3 310	1 764	4 860	5 068	317	294	-66	-42	17 795	15 831
Segmendi ärikasum	-135	-1 011	-1 414	-173	-397	-445	126	-50			-1 820	-1 679
Jaotamata ärikasum											-155	-307
Ärikasum kokku											-1 975	-1 986
Neto finantstulud ja -kulud											-377	-580
Tulumaksukulu											31	482
Aruandeperioodi puhaskasum (-kahjum)											-2 321	-2 084

EUR '000	Kala		Jäätis		Külmkaup		Muud segmendid		Elimineerimised		Kokku	
	12k 2010	12k 2009	12k 2010	12k 2009	12k 2010	12k 2009	12k 2010	12k 2009	12k 2010	12k 2009	12k 2010	12k 2009
Kontsemiväline müügitulu	29 757	29 285	26 444	16 093	19 829	22 416	1 255	909			77 285	68 703
Segmentidevaheline tulu	245	142	0	0	8	0	21	0	-274	-142	0	0
Segmendi müügitulu	30 002	29 427	26 444	16 093	19 837	22 416	1 276	909	-274	-142	77 285	68 703
Segmendi ärikasum	3 024	1 011	1 882	1 505	-1 372	-1 147	509	11			4 044	1 380
Jaotamata ärikasum											-966	1 136
Ärikasum kokku											3 078	2 516
Neto finantstulud ja -kulud											-1 378	-1 867
Tulumaksukulu											-393	41
Aruandeperioodi puhaskasum (-kahjum)											1 307	691

Lisa 10 Tütarettevõtted

Tütarettevõtja	Asukoha-riik	Osalus		Tegevusala	Omanik
		31.12.10	31.12.09		
Saaremere Kala AS	Eesti	100%	100%	Kalaettevõtete Grupi valdusfirma	Premia Foods AS
Vettel OÜ	Eesti	100%	100%	Kalatoodete tootmine	Saaremere Kala AS
GourmetHouse OÜ	Eesti	100%	51,4%	Kalatoodete müük	Saaremere Kala AS
AS Premia Tallinna Külkhoone	Eesti	100%	100%	Jäätise tootmine, külma- ja jäätise müük	AB Premia KPC
OÜ TCS Invest	Eesti	100%	100%	Valdusfirma	AS Premia Tallinna Külkhoone
AB Premia KPC	Leedu	100%	100%	Jäätise ja külma- ja jäätise müük	Premia Foods AS
Heimon Kala OY	Soome	100%	100%	Kalakasvatuse, kalatoodete tootmine ja müük	Saaremere Kala AS
Överumans Fisk Ab	Rootsi	100%	100%	Kalakasvatuse ja müük	Saaremere Kala AS
Skärgårdshavets Fisk Ab	Rootsi	100%	100%	Kalakasvatuse ja müük	Saaremere Kala AS
SIA F.F.L.S.	Läti	100%	100%	Valdusfirma	AS Premia Tallinna Külkhoone
AS Premia FFL	Läti	100%	95%	Jäätise ja külma- ja jäätise müük	AS Premia Tallinna Külkhoone, SIA F.F.L.S.
OOO Hladokombinat No 1	Venemaa	100%	0%	Jäätise tootmine, külma- ja jäätise müük	AS Premia Tallinna Külkhoone
OOO Hladomagija	Venemaa	100%	0%	Valdusfirma	AS Premia Tallinna Külkhoone

26. veebruaril 2010 omandas Saaremere Kala AS 24,286% vähemusosa tütarettevõttes OÜ GourmetHouse. Alles jäänud viimase 24,286% osa ostutehing viidi lõpule 14. mail 2010, mille tulemusena kuulub 100% OÜ GourmetHouse aktsiatest AS-i Premia Foods tütarfirmale AS Saaremere Kala.

Tehingute tulemusena tekkis kontsernis negatiivne firmaväärtus 332 tuhande krooni (21 tuhande euro) ulatuses. Lõplikuks soetusmaksumuseks 48,572 % osaluse eest kujunes 3 700 tuhat krooni (236 tuhat eurot), mille eest tasutakse rahalisel teel 1 700 tuhat krooni (109 tuhat eurot) ning mitterahalisel teel 2 000 tuhat krooni (128 tuhat eurot). Mitterahalise tehingu objektiks oli oma aktsiate võõrandamine, kus ühe aktsia väärtuseks loeti aktsia esmase emissioonihinda NASDAQ OMX Tallinna Börsil. AS-i Premia Foods oma aktsiate omandus läks üle 17. mail 2010. Täiendav lisainformatsioon oma aktsiate võõrandamise tehingu kohta on esitatud lisa 8.

Aruandeperioodil tasuti OÜ GourmetHouse vähemusosa eest rahalisel teel kokku 1 100 tuhat krooni (70 tuhat eurot). Tasumata osa 600 tuhat krooni (38 tuhat eurot) on kajastatud bilansis kohustusena real „Võlad ja ettemaksed“.

14.05.10 viidi lõpule Läti tütarettevõtte AS-i Premia FFL ostutehing, kus Premia Tallinna Külkhoone AS tasus rahas 5% vähemusosa aktsiate eest kokku 6 376 tuhat krooni (408 tuhat eurot). AS-i Premia FFL on konsolideeritud 100% ulatuses alates ettevõtte soetuse hetkest. Tehing kujutas endast aktsiate väljaostukohustuse täitmist. Tasumata osa vähemusosaluse eest kajastati seni kohustusena bilansis real „Võlad ja ettemaksed“.

7. mail 2010 viidi lõpule OOO Hladokombinat No 1 ja OOO Hladomagija ostuprotsess. Mõlemaid ettevõtteid konsolideeritakse Premia Foods kontserni alates 2010.aasta maikuust.

8. veebruaril 2011 sõlmisid AS Premia Foods kui ühendav ja OÜ TCS Invest kui ühendatav ühingu notariaalse ühinemislepingu. Vastavalt lepingule tasub Ühendav ühingu Ühendatava ühingu ainuosanikule Premia Tallinna Külkhoone AS-ile ainuosa omandamise eest 1 040 tuhat krooni (66 tuhat eurot). Täiendav informatsioon on esitatud lisa 12.

OOO Hladokombinat No 1 ja OOO Hladomagia soetamise mõju kontsernis:

EEK '000	OOO Hladokombinat No 1		OOO Hladomagija		Kokku
	Bilansiline jääkväärtus	Õiglane väärtus	Bilansiline jääkväärtus	Õiglane väärtus	
Raha	844	844	3	3	847
Nõuded	33 116	33 116	31	31	33 147
Varud	14 421	14 421	0	0	14 421
Edasilükkunud tulumaksu vara	1 963	1 963	0	0	1 963
Materiaalne põhivara	25 132	25 132	0	0	25 132
Immateriaalne põhivara	17	17	174	174	191
Lühiajalised kohustused	30 922	30 922	204	204	31 126
Pikaajalised kohustused	31 968	31 968	0	0	31 968
Netovara	12 604	12 604	4	4	12 608
Omandatud osalus		100%		100%	
Omandatud netovara		12 604		4	12 608
Firmaväärtus aktsiate ja osade soetamisel		46 494		0	46 494
Ostuhind		59 098		4	59 102
Omandatud raha ja pangakontod		844		3	847
Omandamisel rahas tasutud		-47 598		0	-47 598
Neto rahavoog omandamisel		-46 754		3	-46 751

EUR '000	OOO Hladokombinat No 1		OOO Hladomagija		Kokku
	Bilansiline jääkväärtus	Õiglane väärtus	Bilansiline jääkväärtus	Õiglane väärtus	
Raha	54	54	0	0	54
Nõuded	2 116	2 116	2	2	2 118
Varud	922	922	0	0	922
Edasilükkunud tulumaksu vara	125	125	0	0	125
Materiaalne põhivara	1 606	1 606	0	0	1 606
Immateriaalne põhivara	1	1	11	11	12
Lühiajalised kohustused	1 976	1 976	13	13	1 989
Pikaajalised kohustused	2 043	2 043	0	0	2 043
Netovara	805	805	0	0	805
Omandatud osalus		100%		100%	
Omandatud netovara		805		0	805
Firmaväärtus aktsiate ja osade soetamisel		2 972		0	2 972
Ostuhind		3 777		0	3 777
Omandatud raha ja pangakontod		54		0	54
Omandamisel rahas tasutud		-3 042		0	-3 042
Neto rahavoog omandamisel		-2 988		0	-2 988

Tütaretevõtte OOO Hladokombinat No 1 ostuhind sisaldab ka soetamisega otseselt seonduvaid tehingutasusid kokku summas 11 500 tuhat krooni (735 tuhat eurot).

Seoses vaheauditi läbiviimisega OOO-s Hladokombinat No 1 ja OOO-s Hladomagija korrigeeriti mõlema ettevõtte finantsseisundi aruannet, mille tulemusena vähendati ostuanalüüsi alusel 2010.a. I poolaasta vahearuanandes kajastatud firmaväärtust 334 tuhande krooni (21,3 tuhande euro) ulatuses.

Lisa 11 Tehingud seotud osapooltega

Ettevõtte loeb osapooli seotuks juhul, kui ühel osapoolel on kontroll teise osapoolle üle või oluline mõju teise osapoolle ärioludele otsustele.

Tehinguteks seotud osapooltega loetakse tehinguid kontserni kõrgema tasandi juhtorganiga, tütar-ettevõtetega, aktsionäridega, tegev- ja kõrgema juhtkonnaga, nende lähisugulastega ja ettevõtetega, milles nad omavad olulist osalust.

Seotud osapooled on:

- olulist mõju omavad aktsionärid (Premia Foods'i enamusaktsionär on rahvusvaheline investeerimisfond Amber Trust II S.C.A)
- tegev- ja tippjuhid
- eespool loetletud isikute lähisugulased ja nendega seotud ettevõtted

Kontserni nõuete ja kohustuste saldod seotud osapooltega olid bilansipäeva seisuga järgmised:

Ettevõtte	Deebitor	EEK '000		EUR '000		Märkused
		Nõue seisuga 31.12.10	Nõue seisuga 31.12.09	Nõue seisuga 31.12.10	Nõue seisuga 31.12.09	
Heimon Kala OY	Amber Trust S.C.A.	1 721	0	110	0	Muud nõuded
OÜ Vettel	Nõukogu- ja juhatuse liikmetega seotud ettevõtted	4	5	0	0	Muud nõuded
AS Saaremere Kala		0	9	0	1	Muud nõuded
OÜ Gourmethouse		97	176	6	11	Muud nõuded
	Kokku	1 822	190	116	12	

Ettevõtte	Kreeditor	EEK '000		EUR '000		Märkused
		Võlg seisuga 31.12.10	Võlg seisuga 31.12.09	Võlg seisuga 31.12.10	Võlg seisuga 31.12.09	
AS Premia Foods	Amber Trust S.C.A Amber Trust II S.C.A.	-	19 676	-	1 258	Laen
OÜ Vettel		-	1 838	-	117	Laenu intress
AS Premia Tallinna		578	578	37	37	Laenu intress
Külmhoone		-	31 293	-	2 000	Laen
AB Premia KPC		-	2 896	-	185	Laenu intress
		18 776	18 776	1 200	1 200	Muud võlad
Premia Foods		120	206	8	13	Võlad hankijatele
OÜ Vettel		211	12	13	1	Võlad hankijatele
OÜ Gourmethouse	Nõukogu- ja juhatuse liikmetega seotud ettevõtted	-	1 000	-	64	Laen
OÜ Gourmethouse		-	4	-	-	Laenu intress
OÜ Gourmethouse		-	10	-	1	Võlad hankijatele
	Kokku	19 685	76 289	1 258	4 876	

Kontserni ulatuses on aruandeaastal teostatud ostu- ja müügitehinguid seotud osapooltega järgnevatel mahtudes:



Osapoole nimi	Tehingu liik	EEK '000				EUR '000			
		12 kuud 2010		12 kuud 2009		12 kuud 2010		12 kuud 2009	
		Ost	Müük	Ost	Müük	Ost	Müük	Ost	Müük
Amber Trust II S.C.A.	intress	4 696	0	3 523	0	300	0	225	0
Nõukogu- ja juhatuse liikmetega seotud ettevõtted	teenused	1 989	23	2 318	162	127	1	148	10
	Kokku	6 685	23	5 841	162	427	1	373	10

Nõukogu ja juhatuse liikmetele arvestati hüvitisi koos sotsiaalmaksudega 2010. aasta 12 kuu eest 13 915 tuhat krooni (889 tuhat eurot), 2009. aasta 12 kuu eest 14 296 tuhat krooni (914 tuhat eurot).

Lisa 12 Bilansipäeva järgsed sündmused

Vettel OÜ esitas struktuuritoetuse rakenduskava meetme 2.3 „Investeeringud töötlemise ja turustamise projekti „Euroopa Kalandusfondi 2007 – 2013“ raames taotluse investeeringutoetuse saamiseks kokku 2 944 tuhande krooni (188 tuhande euro) ulatuses, mille Põllumajanduse Registrite ja Informatsiooni Amet (PRIA) 2010.a oktoobris kinnitas. Seisuga 31.12.10 oli antud programmi raames teostatud investeeringute maht 2 299 tuhat krooni (147 tuhat eurot). Vastavat potentsiaalset struktuuritoetuse nõuet 50% investeeringu summa ulatuses ei ole bilansipäeva seisuga kajastatud, kuna tulenevalt PRIA reeglitest tekib toetuse nõue peale investeeringu heakskiitmist PRIA vastuvõtukomisjoni poolt

Kontserni kuuluvate Eesti ühingute aktsia- ja osakapitalide ümberarvestamine eurodesse

4. veebruaril võtsid AS-i Premia Tallinna Külkhoone ainuaktsionär AB „Premia KPC“, Saaremere Kala AS-i ainuaktsionär AS Premia Foods, Vettel OÜ ainuosanik Saaremere Kala AS ning GourmetHouse OÜ ainuosanik Saaremere Kala AS vastu otsused nimetatud ühingute aktsia- ja osakapitalide ümberarvestamiseks eurodesse.

Nimetatud otsuste kohaselt on AS Premia Foods kontserni kuuluvate Eesti ühingute aktsia-osakapitalid järgmised:

Ettevõte	Registreeritud aktsia- /osakapital	Aktsia /osa nimiväärtus	Aktsia- /osakapital	Uus aktsia /osa nimiväärtus
AS Premia Tallinna Külkhoone	40 082 840 EEK	10 EEK	2 561 760 EUR	nimiväärtuseta aktsia
Saaremere Kala AS	7 143 880 EEK	10 EEK	456 577 EUR	nimiväärtuseta aktsia
OÜ Vettel	13 539 700 EEK	13 539 700 EEK	865 345 EUR	865 345 EUR
OÜ GourmetHouse	42 000 EEK	42 000 EEK	2 684 EUR	2 684 EUR

Aktsia- ja osakapitalide ümberarvestamisel ümardati kõik aktsia- ja osakapitalid lähimate võimalike suurusteni. Seoses aktsia- ja osakapitalide ümberarvestamisega eurodesse muudeti ka kõikide ülalviidatud ühingute põhikirju.

AS Premia Foods ja OÜ TCS Invest ühinemine

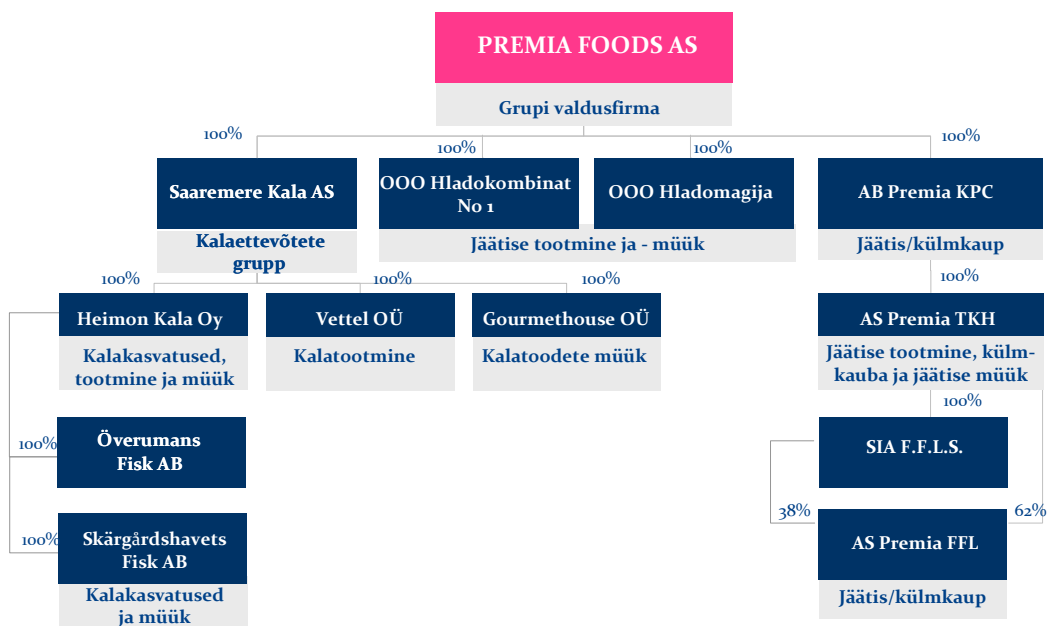
Kontserni struktuuri lihtsustamise ja loogilisemaks muutmise eesmärgil sõlmisid AS Premia Foods kui ühendav ja OÜ TCS Invest kui ühendatav ühing 10. veebruaril 2011 notariaalse ühinemislepingu.

OÜ TCS Invest on valdusettevõtja, millel puudub iseseisev majandustegevus. TCS-i ainsateks varadeks on osalused Kontserni tütarettevõtjates Venemaal (OOO Hladokombinat No 1 ja OOO Hladomagija). Ühinemise käigus antakse nimetatud varad üle AS-le Premia Foods.

Vastavalt ühinemislepingule tasub Ühendav ühing Ühendatava ühingu ainuosanikule Premia Tallinna Külkhoone AS-ile ainuosa omandamise eest 1 040 tuhat krooni (66 tuhat eurot). Ühinemislepingu kontrollijaks on määratud audiitorbüroo Rimess OÜ. Ühinemise bilansipäev on 1. jaanuar 2011.



Ühinemise järgselt näeb kontserni struktuur välja alljärgnevalt:



Ühinemine on kontsernisisene ning selle käigus ei muutu Kontserni varade, õiguste ja kohustuste maht, sisu ja olemus. Vastavalt NASDAQ OMX Tallinna Börs AS-i 26.01.11 juhatuse otsusele on Premia Foods AS vabastatud ühinemisprospekti avaldamise kohustusest.



Juhatus kinnitus 2010. aasta 4. kvartali ja 12 kuu konsolideeritud vahearuandele

Juhatus kinnitab lehekülgedel 4 kuni 32 esitatud AS-i Premia Foods ja tema tütarettevõtete (koos „Kontsern“) 2010. aasta 4. kvartali ja 12 kuu konsolideeritud vahearuanne koostamise õigsust ja täielikkust ning kinnitab oma parimas teadmises, et:

- konsolideeritud vahearuanne tegevusaruanne annab õige ja õiglase ülevaate Kontserni äritegevuse arengust ja tulemustest ning finantsseisundist ning sisaldab peamiste riskide ja kahtluste kirjeldust;
- konsolideeritud vahearuanne koostamisel rakendatud põhimõtted on kooskõlas rahvusvahelise finantsaruandluse standardiga (IFRS) IAS 34 „Vahefinantsaruandlus“, nagu see on vastu võetud Euroopa Liidu poolt;
- konsolideeritud auditeerimata vahearuanne kajastab õigesti ja õiglaselt Kontserni varasid, kohustusi, finantsseisundit, majandustulemust ja rahavoogusid;
- Premia Foods AS ja selle tütarettevõtted on jätkuvalt tegutsevad.

Juhatusesimees	Kuldar Leis	allkirjastatud digitaalselt	22. veebruar 2011
Juhatuses liige	Silver Kaur	allkirjastatud digitaalselt	22. veebruar 2011
Juhatuses liige	Katre Kõvask	allkirjastatud digitaalselt	22. veebruar 2011